

# Thüringen in Zahlen

Ausgabe 2022




## Wahlen

| Merkmal              | Europa-wahl am 26.5.2019 | Bundestags-wahl <sup>1)</sup> am 26.9.2021 | Landtags-wahl <sup>2)</sup> am 27.10.2019 | Kreistags-wahlen <sup>3)</sup> am 26.5.2019 | Gemeinde-ratswahlen <sup>3)</sup> am 26.5.2019 |
|----------------------|--------------------------|--|---|---|--|
| Wahlberechtigte      | 1 740 866                | 1 707 726                                  | 1 729 242                                 | 1 797 605                                   | 1 779 982                                      |
| Wähler               | 1 071 240                | 1 279 720                                  | 1 121 814                                 | 1 084 204                                   | 1 074 646                                      |
| Wahlbeteiligung in % | 61,5                     | 74,9                                       | 64,9                                      | 60,3  | 60,4   |
| Gültige Stimmen      | 1 050 221                | 1 264 911                                  | 1 108 388                                 | 3 106 027                                   | 3 219 450                                      |
| davon entfielen auf  |                          |  |   |   |  |
| CDU                  | 259 817                  | 213 414                                    | 241 049                                   | 847 453                                     | 720 500  |
| SPD                  | 115 583                  | 296 446                                    | 90 987                                    | 416 495                                     | 295 593  |
| DIE LINKE            | 144 866                  | 144 693                                    | 343 780                                   | 433 556                                     | 324 403  |
| GRÜNE                | 90 409                   | 83 220                                     | 57 474                                    | 232 278                                     | 140 096  |
| FDP                  | 45 715                   | 114 283                                    | 55 493                                    | 149 463                                     | 109 374  |
| AFD                  | 236 579                  | 303 233                                    | 259 382                                   | 548 598                                     | 254 393  |
| Sonstige             | 157 252                  | 109 622                                    | 60 223                                    | 478 184                                     | 1 375 091                                      |

| Von 100 gültigen Stimmen entfielen auf | CDU  | SPD  | DIE LINKE | GRÜNE | FDP  | AFD | Sonstige |
|--|------|------|-----------|-------|------|-----|----------|
|  | 24,7 | 16,9 | 21,7      | 27,3  | 22,4 |     |          |
|  | 11,0 | 23,4 | 8,2       | 13,4  | 9,2  |     |          |
|  | 13,8 | 11,4 | 31,0      | 14,0  | 10,1 |     |          |
|  | 8,6  | 6,6  | 5,2       | 7,5   | 4,4  |     |          |
|  | 4,4  | 9,0  | 5,0       | 4,8   | 3,4  |     |          |
|  | 22,5 | 24,0 | 23,4      | 17,7  | 7,9  |     |          |
|  | 15,0 | 8,7  | 5,4       | 15,4  | 42,7 |     |          |

## Sitzverteilung im Thüringer Landtag (Stand Oktober 2019)



1) Zweitstimmen – 2) Landesstimmen – 3) einschließlich Stadtratswahlen in den kreisfreien Städten

## Landwirtschaft

| Merkmal                                     | Einheit   | 2020    | 2021    |
|---|-----------|---------|---------|
| Landwirtschaftliche Betriebe                | Anzahl    | 3 708   | 3 673   |
| Landwirtschaftlich genutzte Fläche          | Hektar    | 774 830 | 774 404 |
| dar. Ackerland                              | Hektar    | 604 086 | 604 251 |
| Dauergrünland                               | Hektar    | 168 399 | 168 044 |
| Produktion von                              |           |         |         |
| Getreide                                    | 1 000 t   | 2 466   | 2 485   |
| Kartoffeln                                  | 1 000 t   | 56      | 64      |
| Zuckerrüben                                 | 1 000 t   | 718     | 921     |
| Gemüse                                      | 1 000 t   | 28      | 27      |
| Baumobst                                    | 1 000 t   | 21      | 33      |
| Schlachtvieh (Schlachtmenge, ohne Geflügel) | 1 000 t   | 53      | 48      |
| Hühnereiern <sup>1)</sup>                   | Mill. St. | 492     | 482     |
| Viehbestand <sup>2)</sup>                   |           |         |         |
| Rinder                                      | 1 000     | 294     | 283     |
| dar. Milchkühe                              | 1 000     | 91      | 87      |
| Schweine                                    | 1 000     | 700     | 618     |
| Schafe                                      | 1 000     | 118     | 111     |

## Gewerbeanzeigen<sup>3)</sup>

| Merkmal              | Einheit | 2020   | 2021   | 1. Halbjahr 2022 |
|----------------------|---------|--------|--------|------------------|
| Anmeldungen          | Anzahl  | 10 481 | 11 031 | 5 716            |
| dar. Neuerrichtungen | Anzahl  | 8 470  | 9 042  | 4 718            |
| Abmeldungen          | Anzahl  | 10 710 | 10 816 | 5 362            |
| dar. Aufgaben        | Anzahl  | 8 624  | 8 789  | 4 321            |

## Bergbau und Verarbeitendes Gewerbe<sup>4)</sup>

| Merkmal                              | Einheit   | 2020   | 2021   |
|--------------------------------------|-----------|--------|--------|
| Betriebe <sup>5)</sup>               | Anzahl    | 1 690  | 1 650  |
| Beschäftigte <sup>5)</sup>           | 1 000     | 169    | 167    |
| Entgelte                             | Mill. EUR | 5 929  | 6 082  |
| Umsatz                               | Mill. EUR | 33 285 | 36 779 |
| Vorleistungsgüterproduzenten/Energie | %         | 44,5   | 46,8   |
| Investitionsgüterproduzenten         | %         | 32,7   | 31,8   |
| Gebrauchsgüterproduzenten            | %         | 5,0    | 5,1    |
| Verbrauchsgüterproduzenten           | %         | 17,8   | 16,3   |

1) Unternehmen mit mindestens 3 000 Hennenhaltungsplätzen – 2) Ergebnisse der jeweiligen Viehbestandserhebung – 3) ohne Reisegewerbe – 4) Betriebe von Unternehmen mit im Allgemeinen 20 und mehr Beschäftigten – 5) Stand Ende September

## Baugewerbe<sup>1)</sup>

| Merkmal                                  | Einheit    | 2020  | 2021  |
|--|------------|-------|-------|
| Betriebe (Vierteljahresdurchschnitt)     | Anzahl     | 518   | 556   |
| Beschäftigte (Vierteljahresdurchschnitt) | 1 000      | 23    | 24    |
| Geleistete Arbeitsstunden                | Mill. Std. | 29    | 29    |
| Entgelte                                 | Mill. EUR  | 822   | 867   |
| Gesamtumsatz                             | Mill. EUR  | 3 524 | 3 616 |
| Bauhauptgewerbe                          | %          | 67,3  | 63,9  |
| Ausbaugewerbe                            | %          | 32,7  | 36,1  |

## Bautätigkeit

| Merkmal | Einheit | 2020 | 2021 |
|---------|---------|------|------|
|---------|---------|------|------|

| Merkmal                           | Einheit   | 2020  | 2021  |
|-----------------------------------|-----------|-------|-------|
| <b>Gemeldete Baugenehmigungen</b> |           |       |       |
| Insgesamt                         | Anzahl    | 5 054 | 5 263 |
| dar. Errichtung neuer Wohngebäude | Anzahl    | 2 114 | 2 057 |
| Wohnungen                         | Anzahl    | 5 842 | 4 692 |
| Veranschlagte Kosten der Bauwerke | Mill. EUR | 2 063 | 2 226 |

| Merkmal                              | Einheit   | 2020  | 2021  |
|--------------------------------------|-----------|-------|-------|
| <b>Gemeldete Baufertigstellungen</b> |           |       |       |
| Insgesamt                            | Anzahl    | 4 885 | 4 121 |
| dar. Errichtung neuer Wohngebäude    | Anzahl    | 2 141 | 1 734 |
| Wohnungen                            | Anzahl    | 4 773 | 4 405 |
| Veranschlagte Kosten der Bauwerke    | Mill. EUR | 1 453 | 1 537 |

| Merkmal                                   | Einheit | 2020  | 2021  |
|---|---------|-------|-------|
| <b>Bestand am Jahresende<sup>2)</sup></b> |         |       |       |
| Wohngebäude <sup>3)</sup>                 | 1 000   | 534   | 536   |
| Wohnungen <sup>4)</sup>                   | 1 000   | 1 193 | 1 197 |

## Ausfuhr und Einfuhr

| Erdeil | Einheit | 2020 | 2021 <sup>5)</sup> |
|--------|---------|------|--------------------|
|--------|---------|------|--------------------|

| Merkmal                                 | Mill. EUR | 2020          | 2021          |
|---|-----------|---------------|---------------|
| <b>Ausfuhr (Spezialhandel)</b>          |           | <b>14 468</b> | <b>16 972</b> |
| Europa                                  | %         | 69,5          | 69,4          |
| dar. Europäische Union (EU-27)          | %         | 55,0          | 54,9          |
| Afrika                                  | %         | 1,8           | 1,8           |
| Amerika                                 | %         | 12,3          | 12,8          |
| Asien                                   | %         | 15,7          | 15,5          |
| Australien, Ozeanien und übrige Gebiete | %         | 0,7           | 0,6           |

| Merkmal                                 | Mill. EUR | 2020          | 2021          |
|---|-----------|---------------|---------------|
| <b>Einfuhr (Generalhandel)</b>          |           | <b>11 208</b> | <b>13 656</b> |
| Europa                                  | %         | 73,6          | 68,6          |
| dar. Europäische Union (EU-27)          | %         | 58,8          | 58,0          |
| Afrika                                  | %         | 1,0           | 0,9           |
| Amerika                                 | %         | 3,5           | 4,5           |
| Asien                                   | %         | 21,7          | 25,8          |
| Australien, Ozeanien und übrige Gebiete | %         | 0,1           | 0,1           |

1) Betriebe von Unternehmen mit im Allgemeinen 20 und mehr Beschäftigten, im Ausbau von 2018 bis 2020 mit im Allgemeinen 23 und mehr Beschäftigten, ab 2021 mit im Allgemeinen 20 und mehr Beschäftigten – 2) Fortschreibung auf der Basis der endgültigen Ergebnisse der Gebäude- und Wohnungszählung 2011 – 3) einschließlich Wohnheime – 4) in Wohn- und Nichtwohngebäuden; einschließlich Wohnungen in Wohnheimen – 5) vorläufige Ergebnisse, Revisionsstand September 2022

## Fremdenverkehr: Hotels, Hotels garnis, Gasthöfe, Pensionen<sup>1)</sup>

| Merkmal   | Einheit | 2021       |             | 1. Halbjahr 2022 <sup>2)</sup> |             |
|---|---------|------------|-------------|--------------------------------|-------------|
|   |         | ins-gesamt | dar. Hotels | ins-gesamt                     | dar. Hotels |
| Betten <sup>3)</sup>  | 1 000   | 44         | 29          | 45                             | 29          |
| Ankünfte  | 1 000   | 1 792      | 1 241       | 1 115                          | 769         |
| Übernachtungen  | 1 000   | 3 909      | 2 701       | 2 308                          | 1 588       |
| Durchschn. Aufenthaltsdauer                                       | Tage    | 2,2        | 2,2         | 2,1                            | 2,1         |
| Durchschn. Auslastung der angebotenen Betten/ Schlafgelegenheiten | %       | 29,0       | 31,4        | 29,7                           | 31,2        |

## Straßenverkehr

| Merkmal                     | Einheit  | 2020  | 2021  |
|-----------------------------|----------|-------|-------|
| Bestand <sup>4)</sup> an    |          |       |       |
| Personenkraftwagen          | 1 000    | 1 196 | 1 194 |
| Lastkraftwagen              | 1 000    | 116   | 118   |
| Unfälle mit Personenschaden | Anzahl   | 5 161 | 5 004 |
| Verunglückte                | Personen | 6 582 | 6 384 |
| davon Getötete              | Personen | 83    | 87    |
| Verletzte                   | Personen | 6 499 | 6 297 |

## Preise (Basis: 2015=100)

| Verbraucherpreisindex                          | 2020         | 2021         | 2022         |              |
|--|--------------|--------------|--------------|--------------|
|  |              |              | März         | Juni         |
| Nahrungsmittel und alkoholfreie Getränke       | 111,2        | 115,0        | 121,6        | 129,0        |
| Alkoholische Getränke, Tabakwaren              | 114,5        | 118,2        | 121,5        | 124,4        |
| Bekleidung und Schuhe                          | 104,2        | 105,6        | 107,0        | 107,8        |
| Wohnung, Wasser, Strom, Gas u. a. Brennstoffe  | 104,4        | 106,4        | 116,5        | 117,4        |
| Möbel, Leuchten, Geräte u. a. Haushaltszubehör | 103,9        | 105,9        | 111,8        | 115,4        |
| Gesundheit                                     | 104,3        | 105,5        | 107,0        | 107,7        |
| Verkehr  | 106,1        | 115,3        | 130,6        | 123,1        |
| Post und Telekommunikation                     | 94,4         | 94,3         | 94,2         | 94,1         |
| Freizeit, Unterhaltung und Kultur              | 104,8        | 107,6        | 107,6        | 117,3        |
| Bildungswesen                                  | 108,8        | 109,2        | 107,0        | 106,2        |
| Gaststätten- und Beherbergungsdienstleistungen | 113,3        | 116,1        | 119,8        | 124,1        |
| Andere Waren und Dienstleistungen              | 110,2        | 114,8        | 118,9        | 120,8        |
| <b>Insgesamt</b>                               | <b>106,3</b> | <b>109,7</b> | <b>116,5</b> | <b>118,4</b> |

1) Betriebe mit 10 und mehr Betten – 2) vorläufige Ergebnisse – 3) angebotene Betten; 2021: Monat Juli, 1. Halbjahr 2022: Monat Juni – 4) Quelle: Kraftfahrt-Bundesamt; jeweils 1.1. des Folgejahres – 5) ab 1.1.2008 nur noch angemeldete Fahrzeuge ohne vorübergehende Stilllegungen/Außerbetriebsetzungen

## Verzeichnis der Veröffentlichungen

(Bestell-Nr. 40 001)  
mit ausführlichen Hinweisen (u. a. mit Bestell-Nr., Erscheinungsfolge, regionaler Gliederung und Herausgabetermin) über alle Publikationen des jeweiligen Jahres; kann kostenlos angefordert werden.

**Statistische Monatshefte Thüringen** (Bestell-Nr. 40 301)  
Monatlich erscheinende Publikation, die über die Grenzen einzelner Fachgebiete hinaus einen Überblick über aktuelle Geschehnisse der wirtschaftlichen und sozialen Entwicklung bietet. Sie enthält Analysen, Aufsätze und Artikel sowie ein umfangreiches fortgeschriebenes Datenmaterial in Form eines Zahlenspiegels und einer Reihe von Grafiken.

**Statistisches Jahrbuch Thüringen** (Bestell-Nr. 40 101)  
Zum Jahresende 2023 erscheint der 31. Jahrgang des Statistischen Jahrbuches, der vorwiegend Angaben für das Jahr 2022 enthält und einen breiten Überblick zur jüngsten Entwicklung Thüringens vermittelt.

**Thüringen heute** (Wirtschaft · Staat · Gesellschaft) (Bestell-Nr. 80 112)  
Regelmäßig am Jahresende erscheinende 50-seitige Broschüre im Faltblatt-Format, auch als „Mini-Jahrbuch“ bezeichnet. Diese Veröffentlichung liefert in komprimierter Form einen schnellen Überblick über aktuelle Daten zu wesentlichen Bereichen der amtlichen Statistik.

**Kreiszahlen für Thüringen** (Bestell-Nr. 40 501)  
Jährliche Veröffentlichung mit zusammenhängender Darstellung wichtiger Daten aus den einzelnen Sachgebieten auf Kreisebene.

**Statistische Berichte**  
Die Statistischen Berichte erscheinen mit aktuellen Informationen aus allen Sachgebieten der amtlichen Statistik. Im Wesentlichen handelt es sich um Tabellenmaterial mit methodischen Erläuterungen und Hinweisen. Bundesweit abgestimmte Titel und Kenn-Nummern sowie einheitliche Datenaufbereitungsprogramme ermöglichen weitgehend eine inhaltliche Vergleichbarkeit zwischen den Ländern.

**Elektronische Veröffentlichungen**  
Im Internet bietet das TLS umfangreiche Daten für Thüringen sowie seine Kreise und Gemeinden an, dazu Pressemitteilungen des TLS und viele weitere Informationen um die Statistik. Die statistischen Publikationen des TLS stehen im Internet im PDF-Format zum kostenfreien Download zur Verfügung, das Statistische Jahrbuch und die Statistischen Berichte zusätzlich im Excel-Format.

**Sonstige Veröffentlichungen**  
sind im „Verzeichnis der Veröffentlichungen“ angezeigt. Hierzu gehören eine Reihe von Verzeichnissen sowie Darstellungen der wirtschaftlichen Entwicklung, der Thüringen-Atlas und dessen Spezialausgaben zu Finanzen und Personal der Kommunen, zur Wirtschaft, Landwirtschaft sowie zu Umwelt und Energie. Faltblätter sind kostenlos erhältlich.

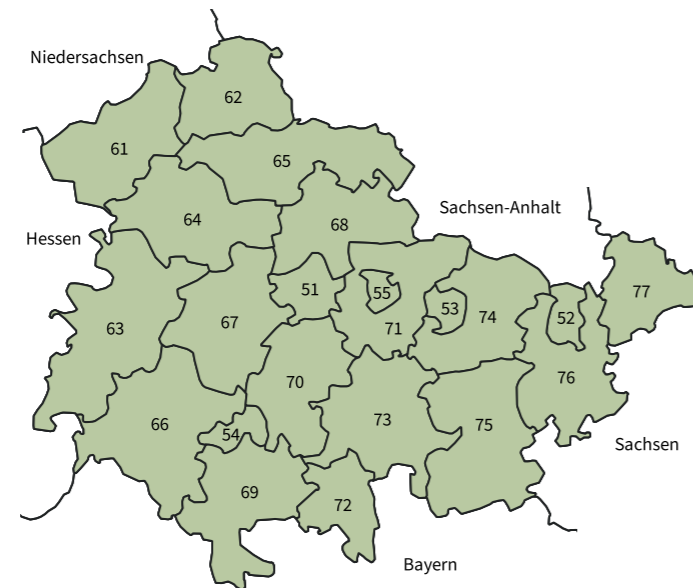
**Auskunfts- und Beratungsdienst**  
Anfragen, ob persönlich, fernmündlich, schriftlich, über E-Mail oder Telefax vorgetragen, werden von uns entsprechend dem zur Verfügung stehenden Datenfonds umgehend bearbeitet bzw. beantwortet.

**Qualität**  
Das Thüringer Landesamt für Statistik hat stets den Anspruch, alle Daten in höchster Qualität zu veröffentlichen. Sollte nach der Herausgabe dieser Veröffentlichung ein Fehler bekannt werden, wird dieser mit einem Hinweis für den Nutzer (R=Berichtigung) in der Online-Version umgehend korrigiert.

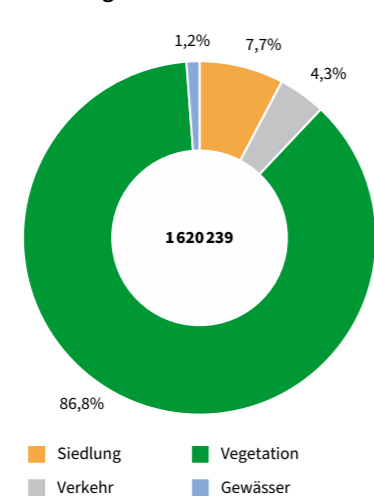
**Herausgeber:**  
Thüringer Landesamt für Statistik  
Europaplatz 3, 99091 Erfurt; Postfach 90 01 63, 99104 Erfurt  
Telefon 03 61 57 331-96 42, Telefax 03 61 57 331-96 99  
E-Mail: [auskunft@statistik.thueringen.de](mailto:auskunft@statistik.thueringen.de)  
Internet: [www.statistik.thueringen.de](http://www.statistik.thueringen.de)  
Bestell-Nr.: 80 100  
Titelfoto: Thomas Wolter – pixabay.com  
© Thüringer Landesamt für Statistik, Erfurt 2022  
Vervielfältigung und Verbreitung, auch auszugsweise, mit Quellenangabe gestattet.

|                |   |
|----------------|---|
| um 470 n. Chr. | Gründung des Stammstaates Thüringen   |
| 531            | Eroberung Thüringens durch die Franken und Sachsen  |
| 640            | Thüringer machen sich von der Oberherrschaft der Franken unabhängig   |
| 742            | Gründung des Bistums Erfurt (nur wenige Jahre existent)   |
| um 1130        | Ludowinger erlangen die Landgrafenwürde (Wartburg)  |
| 1247           | Die sächsischen Wettiner treten die Nachfolge der Ludowinger als Herrscher Thüringens an.   |
| 1392           | Gründung der Universität von Erfurt   |
| 1517           | Thüringen wird zu einem Kernland der Reformation.   |
| 1524 – 25      | Bauernkriege breiten sich auf Thüringen aus (Mühlhausen); Schlacht von Frankenhausen; Hinrichtung Thomas Müntzers   |
| 1558           | Erhebung der Hohen Schule Jena (gegründet 1548) zur Universität   |
| 1618 – 48      | Rückgang der Bevölkerung Thüringens im Dreißigjährigen Krieg um fast die Hälfte   |
| 1817           | Das Wartburgfest deutscher Studenten wird zur Demonstration für Freiheit und Einheit.   |
| 1869           | Gründung der Sozialdemokratischen Arbeiterpartei in Eisenach  |
| 1918           | Abdankung der Regenten in den thüringischen Fürstentümern   |
| 1920           | Vereinigung der 7 Nachfolgestaaten (ohne Gebiet Coburg) zum Land Thüringen (ohne den preußischen Regierungsbezirk Erfurt und den Kreis Herrschaft Schmalkalden) |
| 1921           | Erste Verfassung des Freistaates Thüringen  |
| 1923           | Gewaltsame Absetzung der Arbeiterregierung  |
| 1937           | Errichtung des Konzentrationslagers Buchenwald bei Weimar   |
| 1945           | Besetzung des Landes durch amerikanische Truppen; ab Juli laut Krimkonferenz von Jalta Teil der sowjetischen Besatzungszone; Eingliederung preußischer Gebiete  |
| 1946           | Landtagswahlen in Thüringen; neue Verfassung  |
| 1951           | Erfurt wird Landeshauptstadt.   |
| 1952           | Beschluss des Thüringer Landtages zur Schaffung der Bezirke Erfurt, Gera und Suhl auf dem Territorium des Landes  |
| 1990           | Neubildung des Landes Thüringen; Beitritt Thüringens und der anderen vier ostdeutschen Länder zur Bundesrepublik am 3. Oktober                                  |
| 1991           | Erfurt wird wieder Landeshauptstadt.  |
| 1993           | Verabschiedung der Verfassung des Freistaates Thüringen auf der Wartburg (in Kraft getreten durch Volksentscheid 1994)  |
| 1994           | Wiedergründung der Erfurter Universität, 178 Jahre nach ihrer Schließung; Gründung des Bistums Erfurt   |
| 1998           | Thüringen gliedert sich in 17 Landkreise und 6 kreisfreie Städte.   |
| 2000           | Aufnahme der Wartburg in die Liste des UNESCO-Weltkulturerbes   |
| 2004           | Brand in der Herzogin-Anna-Amalia-Bibliothek Weimar (Wiedereröffnung im Oktober 2007)   |
| 2011           | Papst Benedikt XVI besucht Erfurt und die Wallfahrtskirche von Eitzelsbach  |
| 2021           | Seit dem 1. Juli 2021 gehört Eisenach wieder zum Wartburgkreis. Damit hat der Freistaat Thüringen noch 5 kreisfreie Städte und 17 Landkreise.                   |

Thüringen und seine Kreise (Stand: 31.12.2021)



Nutzung der Bodenfläche am 31.12.2021<sup>1)</sup>



1) Umstellung auf das „Amtliche Liegenschaftskataster-Informationssystem“ (ALKIS<sup>®</sup>)

|   |              |
|---|--------------|
| <b>Fläche insgesamt</b> (km <sup>2</sup> )                | <b>16202</b> |
| <b>Bevölkerungsdichte</b> (Einwohner je km <sup>2</sup> ) | <b>130</b>   |
| <b>Gemeinden (Anzahl)</b> mit ... bis unter ... Einwohner |              |
| unter 500   | 262          |
| 500 – 1000  | 127          |
| 1000 – 2000   | 65           |
| 2000 – 5000   | 80           |
| 5000 – 10000  | 63           |
| 10000 – 50000   | 30           |
| 50000 – 100000  | 2            |
| 100000 und mehr   | 2            |
| <b>Gemeinden insgesamt</b>                                | <b>631</b>   |

Verwaltungsgliederung am 31.12.2021

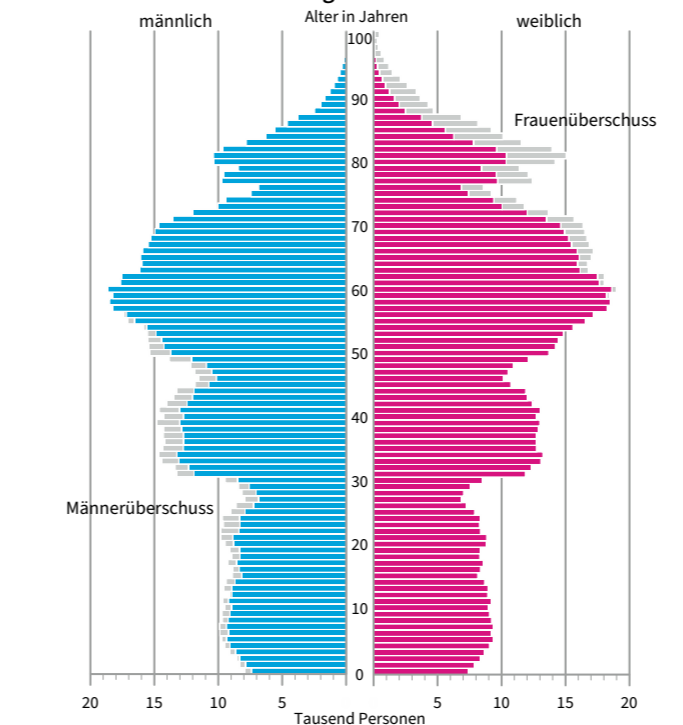
| Kreis-Nr.<br>16 0 ..       | Kreis <sup>1)</sup>    | Fläche <sup>2)</sup><br>in km <sup>2</sup> | Städte und Gemeinden |                 | Bevölkerung      |
|----------------------------|------------------------|--|----------------------|-----------------|------------------|
|                            |                        |  | insgesamt            | darunter Städte |                  |
| <b>Kreisfreie Städte</b>   |                        |  |                      |                 |                  |
| 51                         | Stadt Erfurt           | 270  | 1                    | 1               | 213 227          |
| 52                         | Stadt Gera             | 152  | 1                    | 1               | 91 368           |
| 53                         | Stadt Jena             | 115  | 1                    | 1               | 110 502          |
| 54                         | Stadt Suhl             | 142  | 1                    | 1               | 36 054           |
| 55                         | Stadt Weimar           | 84   | 1                    | 1               | 65 138           |
| <b>Landkreise</b>          |                        |  |                      |                 |                  |
| 61                         | Eichsfeld              | 943  | 68                   | 3               | 99 324           |
| 62                         | Nordhausen             | 714  | 15                   | 4               | 81 687           |
| 63                         | Wartburgkreis          | 1371                                       | 32                   | 9               | 158 900          |
| 64                         | Unstrut-Hainich-Kreis  | 980  | 30                   | 4               | 101 269          |
| 65                         | Kyffhäuserkreis        | 1038                                       | 28                   | 8               | 72 964           |
| 66                         | Schmalkalden-Meiningen | 1251                                       | 39                   | 8               | 123 404          |
| 67                         | Gotha                  | 936  | 30                   | 5               | 133 825          |
| 68                         | Sömmerda               | 807  | 38                   | 7               | 68 717           |
| 69                         | Hildburghausen         | 938  | 32                   | 7               | 62 089           |
| 70                         | Ilm-Kreis              | 805  | 16                   | 5               | 105 367          |
| 71                         | Weimarer Land          | 804  | 39                   | 8               | 82 103           |
| 72                         | Sonneberg              | 461  | 8                    | 5               | 56 504           |
| 73                         | Saalfeld-Rudolstadt    | 1009                                       | 26                   | 8               | 100 969          |
| 74                         | Saale-Holzland-Kreis   | 815  | 91                   | 8               | 82 513           |
| 75                         | Saale-Orla-Kreis       | 1151                                       | 59                   | 12              | 79 030           |
| 76                         | Greiz                  | 846  | 45                   | 9               | 96 102           |
| 77                         | Altenburger Land       | 569  | 30                   | 5               | 87 807           |
| <b>Thüringen insgesamt</b> |                        | <b>16202</b>                               | <b>631</b>           | <b>120</b>      | <b>2 108 863</b> |

1) Die Stadt Eisenach gehört seit dem 1. Juli 2021 wieder dem Wartburgkreis an. – 2) Umstellung auf das „Amtliche Liegenschaftskataster-Informationssystem“ (ALKIS<sup>®</sup>)

Bevölkerung

| Merkmal                              | Einheit | 2020      | 2021      |
|--------------------------------------|---------|-----------|-----------|
| Bevölkerung insgesamt                | Anzahl  | 2 120 237 | 2 108 863 |
| männlich                             | Anzahl  | 1 049 212 | 1 043 936 |
| weiblich                             | Anzahl  | 1 071 025 | 1 064 927 |
| Ledig                                | %       | 40,6      | 41,2      |
| Verheiratet <sup>1)</sup>            | %       | 43,4      | 42,7      |
| Verwitwet <sup>1)</sup>              | %       | 8,1       | 8,1       |
| Geschieden <sup>1)</sup>             | %       | 7,9       | 8,0       |
| Ausländer                            | Anzahl  | 114 040   | 123 146   |
| Lebendgeborene                       | Anzahl  | 15 991    | 15 377    |
| Gestorbene                           | Anzahl  | 30 226    | 34 830    |
| Eheschließungen                      | Anzahl  | 8 537     | 7 728     |
| Ehescheidungen                       | Anzahl  | 3 419     | 3 285     |
| Überschuss der Zu- bzw. Fortzüge (-) | Anzahl  | 1 417     | 8 480     |

Altersaufbau der Bevölkerung am 31.12.2021



1) Ausweisung der Lebenspartnerschaften; verheiratet einschließlich Lebenspartner (LP) lebend; verwitwet einschließlich LP verstorben; geschieden einschließlich Lebenspartnerschaft aufgehoben

Volkswirtschaft

| Merkmal  | Einheit  | 2020 | 2021 |
|--|----------|------|------|
| Bruttoinlandsprodukt (BIP) <sup>1) 2)</sup>            | Mrd. EUR | 62,3 | 65,5 |
| Veränderung zum Vorjahr (preisbereinigt)               | %        | -4,3 | 2,0  |
| BIP je Erwerbstätigen <sup>1) 2) 3)</sup>              | 1000 EUR | 60,8 | 64,3 |
| Schulden des Landes <sup>4)</sup>                      | Mrd. EUR | 16,4 | 16,8 |
| Schulden der Gemeinden/ Gemeindeverbände <sup>4)</sup> | Mrd. EUR | 1,4  | 1,3  |

Erwerbstätigkeit

| Merkmal                                    | Einheit | 2020 | 2021 |
|--|---------|------|------|
| Erwerbstätige insgesamt <sup>5)</sup>      | 1000    | 1014 | 1017 |
| männlich                                   | 1000    | 535  | 540  |
| weiblich                                   | 1000    | 479  | 477  |
| davon Land- und Forstwirtschaft, Fischerei | %       | 1,6  | 1,6  |
| Produzierendes Gewerbe dar. Baugewerbe     | %       | 32,2 | 31,8 |
| Handel, Gastgewerbe und Verkehr            | %       | 7,4  | 7,6  |
| sonstige Dienstleistungen                  | %       | 44,3 | 44,0 |
| Erwerbstätige, bezogen auf die Bevölkerung | %       | 48,4 | 48,8 |

Arbeitsmarkt<sup>6)</sup>

| Merkmal                                | Einheit | 2020   | 2021   |
|--|---------|--------|--------|
| Arbeitslose insgesamt                  | Anzahl  | 66 678 | 62 249 |
| männlich                               | Anzahl  | 38 036 | 35 069 |
| weiblich                               | Anzahl  | 28 642 | 27 180 |
| Arbeitslosenquote <sup>7)</sup>        | %       | 6,0    | 5,6    |
| Gemeldete Arbeitsstellen <sup>8)</sup> | Anzahl  | 18 211 | 20 242 |

1) vorläufige Ergebnisse; Berechnungsstand Februar 2022 – 2) jeweilige Preise – 3) Erwerbstätige am Arbeitsort – 4) Kassenkredite, Wertpapierschulden und Kredite beim nicht-öffentlichen und beim öffentlichen Bereich der Kernhaushalte der Gemeinden und GV und des Landes – 5) 1%-Mikrozensus-Stichprobe; ab 2020: Erstergebnisse – 6) Quelle: Statistik der Bundesagentur für Arbeit; Jahresdurchschnitt; Datenstand Dezember 2021 – 7) bezogen auf alle zivilen Erwerbspersonen – 8) ohne zugelassene kommunale Träger; einschließlich Kooperationspartnerstellen

Bildung

| Merkmal                             | 2020/21    | 2021/22    |
|-------------------------------------|------------|------------|
| <b>Allgemeinbildende Schulen</b>    | <b>874</b> | <b>871</b> |
| Schüler an Grundschulen             | 68 244     | 68 202     |
| Regelschulen <sup>1)</sup>          | 45 442     | 45 766     |
| Gymnasien <sup>2)</sup>             | 49 280     | 49 290     |
| Förderschulen                       | 6 657      | 6 815      |
| sonstigen Schulen                   | 27 871     | 29 255     |
| <b>Berufsbildende Schulen</b>       | <b>98</b>  | <b>98</b>  |
| Schüler an Berufsschulen            | 26 115     | 26 257     |
| Berufsfachschulen                   | 12 500     | 12 370     |
| Fachoberschulen                     | 1 592      | 1 560      |
| beruflichen Gymnasien               | 3 079      | 3 099      |
| Fachschulen                         | 4 596      | 4 748      |
| Einrichtungen für Behinderte        | 1 134      | 1 085      |
| <b>Hochschulen<sup>3)</sup></b>     | <b>13</b>  | <b>13</b>  |
| Studierende <sup>4)</sup> insgesamt | 96 604     | 124 918    |
| männlich                            | 40 770     | 50 609     |
| weiblich                            | 55 834     | 74 309     |
| Ausländer                           | 14 054     | 19 072     |

Gesundheits- und Sozialwesen

| Merkmal   | Einheit   | 2020   | 2021   |
|---|-----------|--------|--------|
| <b>Medizinische Versorgung</b>                                      |           |        |        |
| Krankenhäuser   | Anzahl    | 43     | 44     |
| Krankenbetten   | Anzahl    | 15 548 | 15 331 |
| Berufsausübende Ärzte <sup>5)</sup>                                 | Anzahl    | 9 540  | 9 657  |
| Einwohner <sup>6)</sup> je Arzt                                     | Anzahl    | 222    | 218    |
| Berufsausübende Zahnärzte <sup>7)</sup>                             | Anzahl    | 1 882  | 1 853  |
| Einwohner <sup>6)</sup> je Zahnarzt                                 | Anzahl    | 1 127  | 1 138  |
| Apotheker <sup>8) 9)</sup>  | Anzahl    | 1 158  | 1 335  |
| Einwohner <sup>6)</sup> je Apotheker <sup>8)</sup>                  | Anzahl    | 1 831  | 1 580  |
| <b>Öffentliche Sozialleistungen</b>                                 |           |        |        |
| Ausgaben der Sozialhilfe <sup>10)</sup>                             | Mill. EUR | 114    | 125    |
| Ausgaben der öffentlichen Kinder- und Jugendhilfe                   | Mill. EUR | 1 234  | ...    |
| Erwerbsfähige Leistungsberechtigte nach SGB II <sup>11)</sup>       | Anzahl    | 88 861 | 83 344 |
| Nicht erwerbsfähige Leistungsberechtigte nach SGB II <sup>11)</sup> | Anzahl    | 30 857 | 27 586 |
| Haushalte mit Wohngeld <sup>12) 13)</sup>                           | Anzahl    | 19 600 | 18 345 |
| Durchschnittliches monatliches Wohngeld <sup>12) 13)</sup>          | EUR       | 129    | 143    |
| Wohngeldrechtliche Teilhaushalte <sup>13) 14)</sup>                 | Anzahl    | 745    | 710    |

1) einschl. Schulen mit Regelschulanteil – 2) einschl. Schulen mit Gymnasialschulanteil – 3) Wintersemester – 4) Ab Wintersemester 2019/20: Personen mit den Geschlechtsangaben „divers“ u. „ohne Angabe“ (nach § 22 Abs. 3 PStG) werden in Geheimhaltungsfällen per Zufallsprinzip dem männl. oder weibl. Geschl. zugeordnet. – 5) Quelle: LÄK Thüringen – 6) bezogen auf die Bev. am 31.12. – 7) Quelle: LZK Thüringen – 8) in öffentl. Apotheken – 9) Quelle: Landesapothekerkammer – 10) ab 2017 ohne Ausgaben für die Grundsicherung im Alter u. bei Erwerbsminderung; ab 2020 ohne Ausgaben der Eingliederungshilfe – 11) Quelle: BA, Datenstand: April 2022 – 12) ohne wohngeldrechtl. Teilhaushalte – 13) ab 2020 Veröffentl. der Ergebnisse unter Einsatz des Geheimhaltungsverfahrens der 5er-Rundung – 14) Ein wohngeldrechtl. Teilhaushalt ist der Teil eines Haushaltes mit wohngeldberechtigten Mitgliedern. – ... lag bei Redaktionsschluss nicht vor