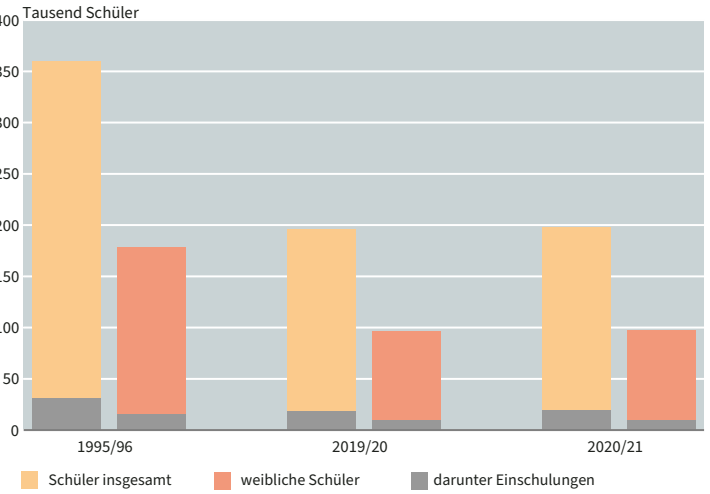


Allgemeinbildende Schulen

Merkmal	1995/96	2019/20	2020/21
Schulen insgesamt ¹⁾	1 302	878	874
Grundschulen	690	435	433
Regelschulen ²⁾	386	194	193
Gymnasien ²⁾	116	99	99
Förderschulen	102	74	72
Integrierte Gesamtschulen ³⁾	6	79	80
Kollegs	2	2	2
Klassen insgesamt	18 123	9 688	9 823
Grundschulen	6 236	3 259	3 274
Regelschulen ⁴⁾	6 204	2 199	2 202
Gymnasien ⁵⁾	3 779	2 223	2 254
Förderschulen	1 782	724	726
Integrierte Gesamtschulen ³⁾	106	1 278	1 363
Kollegs	16	5	4
Schüler insgesamt	359 636	195 612	197 494
Grundschulen	128 764	67 898	68 244
Regelschulen ⁴⁾	123 248	45 348	45 442
Gymnasien ⁵⁾	86 993	49 530	49 280
Förderschulen	17 825	6 623	6 657
Integrierte Gesamtschulen ³⁾	2 496	26 108	27 776
Kollegs	310	105	95
Einschulungen insgesamt	31 267	18 430	18 873
vorfristig	272	199	204
fristgemäß	29 078	16 883	17 281
verspätet	1 917	1 348	1 388

1) Organisationseinheit
 2) ab Schuljahr 2008/09 schulartsspezifische Einrichtungen
 3) einschließlich Thüringer Gemeinschaftsschulen und Freie Waldorfschulen
 4) einschließlich Schulen mit Regelschulteil
 5) einschließlich Schulen mit Gymnasialschulteil

Schüler an allgemeinbildenden Schulen

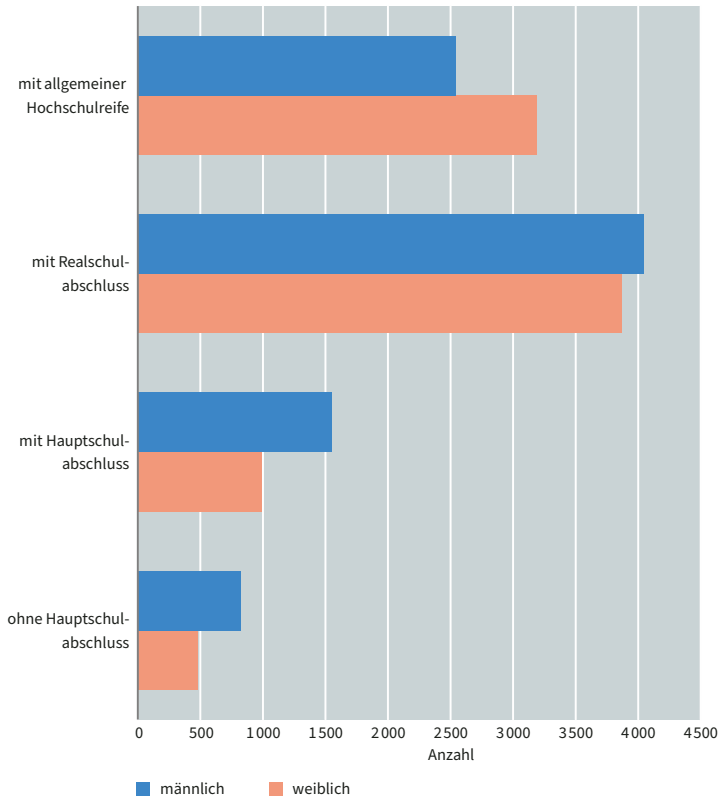


Berufsbildende Schulen

Merkmal	1996	2019	2020
Absolventen/Abgänger ¹⁾			
insgesamt	34 271	18 265	17 495
ohne Hauptschulabschluss ²⁾	4 225	1 627	1 302
darunter			
Abschluss im Bildungsgang zur individuellen Lebensbewältigung	122	227	232
Lernförderung	1 314	274	247
mit Hauptschulabschluss	6 964	2 635	2 547
darunter			
mit Qualifizierendem Hauptschulabschluss	3 407	571	522
mit Realschulabschluss	14 038	8 032	7 912
mit allgemeiner Hochschulreife	9 044	5 971	5 734

1) einschließlich Nichtschüler (Externe)
 2) Ab 2003 wird Absolventen/Abgängern aus Klassenstufe 10 und höher eine dem Hauptschulabschluss oder eine dem Realschulabschluss gleichwertige Schulbildung bescheinigt.

Absolventen/Abgänger aus allgemeinbildenden Schulen des Schuljahres 2020/21



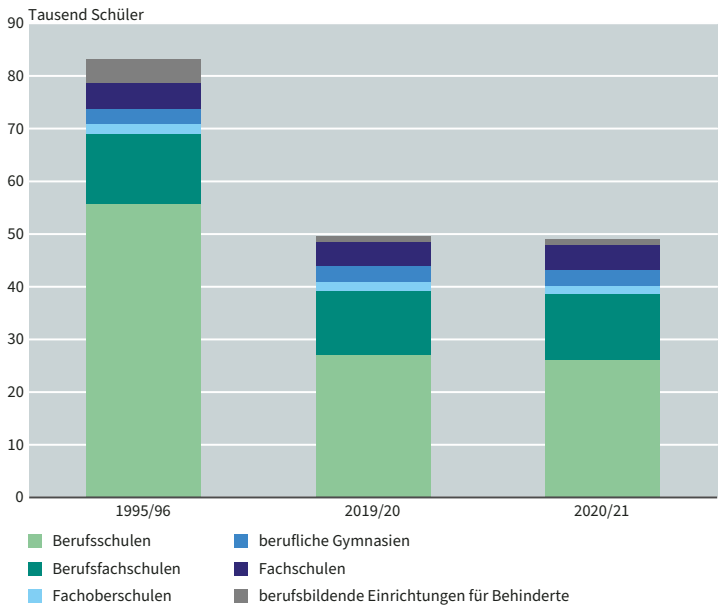
Merkmal	1995/96	2019/20	2020/21
Schulen insgesamt ¹⁾	120	98	98
nach Schulformen			
Berufsschulen	68	46	46
Berufsfachschulen	97	85	85
Fachoberschulen	32	20	21
berufliche Gymnasien	23	23	22
Fachschulen	41	41	39
berufsbildende Einrichtungen für Behinderte	35	20	20
Klassen insgesamt	4 292	2 949	2 920
Berufsschulen	2 667	1 565	1 531
Berufsfachschulen	653	693	704
Fachoberschulen	91	79	80
berufliche Gymnasien	172	157	154
Fachschulen	250	262	261
berufsbildende Einrichtungen für Behinderte	459	193	190
Schüler insgesamt	83 131	49 591	49 016
Berufsschulen	55 765	27 036	26 115
Berufsfachschulen	13 259	12 310	12 500
Fachoberschulen	1 869	1 525	1 592
berufliche Gymnasien	2 958	3 100	3 079
Fachschulen	4 782	4 490	4 596
berufsbildende Einrichtungen für Behinderte	4 498	1 130	1 134

1) Organisationseinheit

Merkmal	1996	2019	2020
Absolventen/Abgänger insgesamt	28 338	16 188	16 046
davon aus			
Berufsschulen	17 192	8 622	8 539
Berufsfachschulen	4 411	4 240	4 227
Fachoberschulen	1 203	633	655
beruflichen Gymnasien	845	971	953
Fachschulen	2 296	1 395	1 326
berufsbildenden Einrichtungen für Behinderte	2 391	327	346
davon			
ohne Abschlusszeugnis ¹⁾	4 466	2 394	1 939
mit Abschlusszeugnis	23 872	13 794	14 107
darunter mit			
Hauptschulabschluss	1 157	673	640
Realschulabschluss	1 165	874	815
Fachhochschulreife	1 280	1 262	1 314
allgemeiner Hochschulreife	809	862	849

1) einschließlich mit schulischen Teil der Fachhochschulreife

Schüler an berufsbildenden Schulen nach Schulformen



Anteil der Absolventen/Abgänger aus berufsbildenden Schulen nach Schulformen

