



# STATISTISCHER BERICHT

DI - hj 2/ 21

# Gewerbeanzeigen in Thüringen 1.1. - 31.12.2021

Bestell-Nr. 04 102

### **Zeichenerklärung**

- nichts vorhanden (genau Null)
- 0 weniger als die Hälfte von 1 in der letzten besetzten Stelle, jedoch mehr als nichts
- . Zahlenwert unbekannt oder geheim zu halten
- ... Zahlenwert lag bei Redaktionsschluss noch nicht vor
- x Tabellenfach gesperrt, weil Aussage nicht sinnvoll
- p vorläufige Zahl
- r berichtigte Zahl
- / Zahlenwert nicht sicher genug
- () Aussagewert eingeschränkt

Anmerkung: Abweichungen in den Summen, auch im Vergleich zu anderen Veröffentlichungen, erklären sich aus dem Runden von Einzelwerten.

### **Herausgeber:**

Thüringer Landesamt für Statistik

Europaplatz 3, 99091 Erfurt

Postfach 90 01 63, 99104 Erfurt

Telefon: 0361 57331-9642

Telefax: 0361 57331-9699

Internet: [statistik.thueringen.de](http://statistik.thueringen.de)

E-Mail: [auskunft@statistik.thueringen.de](mailto:auskunft@statistik.thueringen.de)

### **Auskunft erteilt:**

Referat: Steuern, Gewerbeanzeigen,  
Insolvenzen, Rechtspflege

Telefon: 0361 57331-9535

Herausgegeben im März 2022

Heft-Nr.: 41/22

Preis: 3,75 Euro

© Thüringer Landesamt für Statistik, Erfurt, 2022

Vervielfältigung und Verbreitung, auch auszugsweise, mit Quellenangabe gestattet.

## Inhaltsverzeichnis

	Seite
<b>Vorbemerkungen</b>	2
<b>Tabellen</b>	
1. Gewerbean- und -abmeldungen 1.1. - 31.12.2021 im Vergleich zum Vorjahreszeitraum	5
2. Gewerbeanmeldungen 1.1. - 31.12.2021 nach dem Grund der Meldung, Wirtschaftsabschnitten, Rechtsformen, Niederlassungsarten, Geschlecht und Staatsangehörigkeit	6
3. Gewerbeabmeldungen 1.1. - 31.12.2021 nach dem Grund der Meldung, Wirtschaftsabschnitten, Rechtsformen, Niederlassungsarten, Geschlecht und Staatsangehörigkeit	7
4. Gewerbeanmeldungen und Gewerbetreibende mit Neugründungen 1.1. - 31.12.2021 nach Wirtschaftsabschnitten	8
5. Gewerbeabmeldungen und Gewerbetreibende mit vollständigen Aufgaben 1.1. - 31.12.2021 nach Wirtschaftsabschnitten	10
6. Gewerbean- und -abmeldungen 1.1. - 31.12.2021 nach Kreisen und Planungsregionen	12
7. Gewerbeanmeldungen 1.1. - 31.12.2021 nach dem Grund der Meldung, Kreisen und Planungsregionen	13
8. Gewerbeabmeldungen 1.1. - 31.12.2021 nach dem Grund der Meldung, Kreisen und Planungsregionen	14
9. Neugründungen und Gewerbetreibende 1.1. - 31.12.2021 nach Kreisen und Planungsregionen	15
10. Vollständige Aufgaben und Gewerbetreibende 1.1. - 31.12.2021 nach Kreisen und Planungsregionen	16
11. Gewerbean- und -abmeldungen von 1990 bis Dezember 2021	17
<b>Grafiken</b>	
1. Gewerbean- und -abmeldungen von Januar 2019 bis Dezember 2021	4
2. Gewerbean- und -abmeldungen 1.1. - 31.12.2021 nach dem Grund der Meldung	18
3. Neuerrichtungen und Aufgaben 1.1. - 31.12.2021 nach Wirtschaftsabschnitten	19
4. Gewerbean- und -abmeldungen je 10 000 Einwohner 1.1. - 31.12.2021 nach Kreisen	20

## **Vorbemerkungen**

### **Zweck und Ziel der Statistik**

Die Gewerbeanzeigenstatistik liefert Informationen über die Zahl der Gewerbean- und -abmeldungen nach Meldungsgrund, Wirtschaftsbereichen, Rechtsformen und Bundesländern. Außerdem werden Geschlecht und Staatsangehörigkeit der Gewerbetreibenden ermittelt. Die An- und Abmeldungen werden danach unterschieden, welche Gründe maßgeblich waren.

Diese Bundesstatistik hat die Aufgabe, zum einen über das Meldegeschehen in seiner Gesamtheit zu informieren, zum anderen Existenzgründungen und Stilllegungen von Unternehmen und Betrieben statistisch abzubilden.

Zu den Hauptnutzern der Statistik zählen u. a. Ministerien des Bundes und der Länder, Wirtschaftsverbände, Universitäten, Forschungsinstitute sowie Institutionen zur Gründungsförderung.

### **Rechtsgrundlage**

Rechtsgrundlagen sind die §§ 14 und 55 c nach der Neufassung der Gewerbeordnung vom 22. Februar 1999 (BGBl. I Nr. 9, S. 202 ff.), in der jeweils gültigen Fassung, in Verbindung mit dem Gesetz über die Statistik für Bundeszwecke (Bundesstatistikgesetz -BStatG) vom 22. Januar 1987 (BGBl. I S. 462, 565), in der jeweils gültigen Fassung.

### **Art der Datengewinnung**

Die Gewerbeanzeigenstatistik basiert auf den durch die unteren Gewerbebehörden an das Thüringer Landesamt für Statistik übergebenen Gewerbeanzeigen (An- und Abmeldungen).

Eine Anzeigepflicht nach den §§ 14 und 55 c der Gewerbeordnung besteht nur für den Betrieb eines „Gewerbes“ bzw. für „selbständige Gewerbetreibende“. Für diese Begriffe gelten die allgemeinen gewerberechtlichen Grundsätze. Ausgenommen sind daher insbesondere die Urproduktion (z.B. Land- und Forstwirtschaft, Garten- und Weinbau, Fischerei, Bergbau), freie Berufe (freie wissenschaftliche, künstlerische oder schriftstellerische Tätigkeit, Heilberufe, Unterrichtstätigkeit, Rechtsanwälte, Notare, Wirtschafts- und Buchprüfer) sowie die bloße Verwaltung eigenen Vermögens. Wird eine dieser nichtgewerblichen Tätigkeiten in Verbindung mit einer Gewerbetätigkeit ausgeübt, kommen die allgemeinen Bestimmungen der Gewerbeordnung zur Anwendung.

Anzeigepflichtig sind natürliche Personen (Einzelunternehmer, Personengesellschaften) und juristische Personen.

### **Methodische Hinweise**

Die Gesetzesänderung vom 24. August 2002 hatte eine Neugestaltung der Gewerbeanzeigenstatistik ab 2003 zur Folge. Durch die Aufnahme von Angaben zum Geschlecht der Gewerbetreibenden in den Gewerbeanzeigen kann seitdem auch der Frauenanteil dargestellt werden. Ab 2003 ist es auch möglich, den Nebenerwerb nachzuweisen. Durch die vorgenommene Unterscheidung von „Betriebsgründungen“ und „sonstigen Neugründungen“ kann ab 2003 das Gründungsgeschehen mit „wirtschaftlicher Substanz“ näherungsweise bestimmt werden. Zu beachten ist dabei, dass sich die zu Grunde liegenden Kriterien auf den Zeitpunkt der Gewerbeanzeige beziehen. Ein den „sonstigen Neugründungen“ zugeordneter Betrieb kann später durchaus die Kriterien der „Betriebsgründungen“ erfüllen. Dies gilt sinngemäß auch für die „Betriebsaufgaben“ und „sonstigen Stilllegungen“.

Bei der Beurteilung der Zahlen ist zu beachten, dass es sich bei den Gewerbeanzeigen um Absichtserklärungen handelt. Es liegen keine Informationen darüber vor, ob das angemeldete bzw. abgemeldete Gewerbe auch tatsächlich ausgeübt wird bzw. wurde.

Im Bericht werden Salden dargestellt. Dabei muss festgestellt werden, dass bei den abmeldungsseitigen Kategorien eine nicht quantifizierbare Untererfassung vorliegt, die auch durch die Abmeldung „von Amts wegen“ nicht beseitigt wird. Insofern stellt der Saldo nur den rechnerischen Unterschiedsbetrag dar. Er darf nicht im Sinne einer Zu- bzw. Abnahme des Unternehmensbestandes interpretiert werden.

Die Ergebnisse der Gewerbeanzeigenstatistik werden seit 1996 ohne Automatenaufsteller und Reisegewerbe dargestellt. In den vorhergehenden Jahren sind sie jedoch enthalten, da sie bis 1995 nicht gesondert erfasst worden sind.

Die Gliederung der Unternehmen nach Wirtschaftszweigen erfolgt seit Berichtsjahr 2008 anhand der „Klassifikation der Wirtschaftszweige, Ausgabe 2008“ (WZ 2008).

## **Definitionen**

### **Gewerbeanmeldungen**

Ein Gewerbe ist anzumelden bei der Neuerrichtung eines Betriebes durch Neugründung oder Gründung nach Umwandlungsgesetz (z.B. Verschmelzung, Spaltung), beim Zuzug eines Betriebes aus einer anderen Gemeinde (auch innerhalb des Zuständigkeitsbereiches eines Landratsamtes) und bei der Übernahme eines bereits bestehenden Betriebes durch Rechtsformwechsel, Gesellschaftereintritt oder Erbfolge/Kauf/Pacht.

### **Betriebsgründungen**

Betriebsgründungen sind Neugründungen (außer Nebenerwerb) von Betrieben mit größerer wirtschaftlicher Bedeutung als Kapitalgesellschaften, Personengesellschaften oder natürliche Personen (natürliche Personen nur bei Meldung einer Hauptniederlassung und mit Eintrag ins Handelsregister bzw. in die Handwerksrolle oder mit mindestens einem Arbeitnehmer/einer Arbeitnehmerin).

### **Sonstige Neugründungen**

Sonstige Neugründungen sind Neugründungen im Nebenerwerb und Neugründungen von Hauptniederlassungen durch Kleingewerbetreibende, die nach Art und Umfang keinen in kaufmännischer Weise eingerichteten Geschäftsbetrieb erfordern. Der Kleingewerbetreibende (Nicht-Kaufmann/frau) ist nicht im Handelsregister eingetragen, besitzt keine Handwerkskarte und beschäftigt keine Arbeitnehmer.

### **Gewerbeabmeldungen**

Ein Gewerbe ist abzumelden bei der Aufgabe eines Betriebes durch vollständige Aufgabe oder Aufgabe nach Umwandlungsgesetz (z.B. Verschmelzung, Spaltung), beim Fortzug eines Betriebes in eine andere Gemeinde (auch innerhalb des Zuständigkeitsbereiches eines Landratsamtes) und bei der Übergabe eines weiterhin bestehenden Betriebes durch Rechtsformwechsel, Gesellschafteraustritt oder Erbfolge/Verkauf/Verpachtung.

### **Betriebsaufgaben**

Betriebsaufgaben sind vollständige Aufgaben (außer Nebenerwerb) von Betrieben mit größerer wirtschaftlicher Bedeutung als Kapitalgesellschaften, Personengesellschaften oder natürliche Personen (natürliche Personen nur bei Meldung einer Hauptniederlassung und mit Eintrag ins Handelsregister bzw. in die Handwerksrolle oder mit mindestens einem Arbeitnehmer/einer Arbeitnehmerin).

### **Sonstige Stilllegungen**

Sonstige Stilllegungen sind vollständige Aufgaben im Nebenerwerb und vollständige Aufgaben von Hauptniederlassungen durch Kleingewerbetreibende, die nach Art und Umfang keinen in kaufmännischer Weise eingerichteten Geschäftsbetrieb erfordern. Der Kleingewerbetreibende (Nicht-Kaufmann/frau) ist nicht im Handelsregister eingetragen und beschäftigt keine Arbeitnehmer.

### **Hauptniederlassungen**

Eine Hauptniederlassung ist der Mittelpunkt des Geschäftsverkehrs eines Betriebes, der sich bei Personengesellschaften und juristischen Personen am Sitz des Unternehmens befindet. Eine Hauptniederlassung ist auch dann gegeben, wenn daneben keine Zweigniederlassungen oder unselbständige Zweigstellen betrieben werden, sie kann auch in der Wohnung des Gewerbetreibenden (z.B. eines Maklers) liegen.

### **Zweigniederlassungen**

Eine Zweigniederlassung ist ein Betrieb mit selbständiger Organisation, selbständigen Betriebsmitteln und gesonderter Buchführung, dessen Leiter Geschäfte selbständig abzuschließen und durchzuführen befugt ist.

### **Unselbständige Zweigstellen**

Eine unselbständige Zweigstelle ist eine feste örtliche Anlage oder Einrichtung, die der Ausübung eines stehenden Gewerbes dient (z.B. ein Auslieferungslager), jedoch nicht die Bedingungen einer Zweigniederlassung erfüllt.

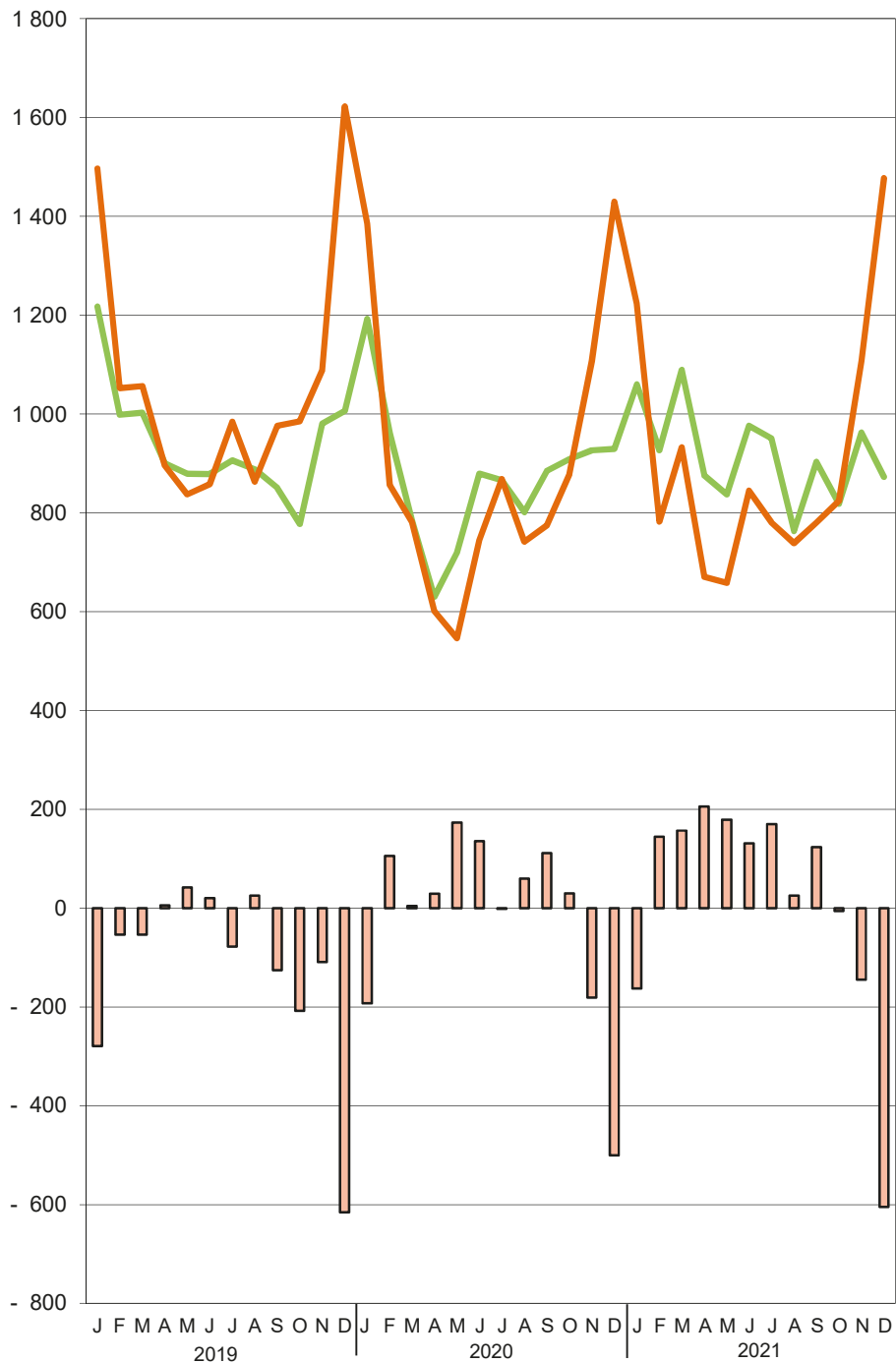
### **Personengesellschaften**

Bei Personengesellschaften sind alle geschäftsführungsberechtigten Gesellschafter die Gewerbetreibenden, nicht dagegen die Personengesellschaften als solche, weil diese keine eigene Rechtspersönlichkeit besitzen. Zu den Personengesellschaften gehören die Gesellschaft des bürgerlichen Rechts (GbR), die offene Handelsgesellschaft (OHG) sowie die Kommanditgesellschaft (KG).

### **Juristische Personen**

Dabei handelt es sich z.B. um eine Gesellschaft mit beschränkter Haftung (GmbH), eine Aktiengesellschaft (AG), eine eingetragene Genossenschaft oder einen eingetragenen Verein.

### 1. Gewerbean- und -abmeldungen von Januar 2019 bis Dezember 2021



— Anmeldungen      — Abmeldungen      Saldo der An- und Abmeldungen

1. Gewerbean- und -abmeldungen 1.1. - 31.12.2021 im Vergleich zum Vorjahreszeitraum

Merkmal	Anmeldungen			Abmeldungen			Saldo der An- und Abmeldungen	Abmeldungen je 100 Anmeldungen
	2020	2021	Veränderung	2020	2021	Veränderung		
	Anzahl		%	Anzahl		%		
<b>Insgesamt</b>	<b>10 481</b>	<b>11 031</b>	<b>5,2</b>	<b>10 710</b>	<b>10 816</b>	<b>1,0</b>	<b>215</b>	<b>98</b>
darunter Nebenerwerb	4 866	5 255	8,0	4 002	4 013	0,3	1 242	76
<b>Wirtschaftsabschnitt</b>								
Land- und Forstwirtschaft, Fischerei	126	117	- 7,1	83	83	-	34	71
Verarbeitendes Gewerbe	645	692	7,3	594	662	11,4	30	96
Energie-/Wasserversorgung; Entsorgung	169	174	3,0	121	106	- 12,4	68	61
Baugewerbe	849	864	1,8	1 068	1 083	1,4	- 219	125
Handel	2 527	2 792	10,5	2 749	2 651	- 3,6	141	95
Verkehr und Lagerei	436	462	6,0	348	413	18,7	49	89
Gastgewerbe	822	873	6,2	984	979	- 0,5	- 106	112
Information und Kommunikation	483	526	8,9	402	350	- 12,9	176	67
Finanz- und Versicherungsdienstleistungen	510	501	- 1,8	539	629	16,7	- 128	126
freiberufl., wiss./techn. Dienstleistungen	887	915	3,2	781	831	6,4	84	91
sonstige wirtschaftliche Dienstleistungen	1 363	1 401	2,8	1 386	1 308	- 5,6	93	93
übrige Wirtschaftsabschnitte <sup>1)</sup>	1 664	1 714	3,0	1 655	1 721	4,0	- 7	100
<b>Grund der Meldung</b>								
Neuerrichtungen / Aufgaben	8 470	9 042	6,8	8 624	8 789	1,9	253	97
darunter Neugründungen / vollständige Aufgaben	8 342	8 851	6,1	8 445	8 562	1,4	289	97
darunter Betriebsgründungen / Betriebsaufgaben	2 325	2 394	3,0	2 431	2 298	- 5,5	96	96
Zuzüge / Fortzüge	1 016	996	- 2,0	1 079	1 054	- 2,3	- 58	106
Übernahmen / Übergaben	995	993	- 0,2	1 007	973	- 3,4	20	98
<b>Rechtsform</b>								
Einzelunternehmen	7 883	8 253	4,7	8 433	8 507	0,9	- 254	103
Personengesellschaften	833	891	7,0	811	874	7,8	17	98
juristische Personen	1 765	1 887	6,9	1 466	1 435	- 2,1	452	76
<b>Niederlassungsart</b>								
Hauptniederlassungen	9 187	9 587	4,4	9 228	9 391	1,8	196	98
Zweigniederlassungen	220	229	4,1	231	269	16,5	- 40	117
unselbständige Zweigstellen	1 074	1 215	13,1	1 251	1 156	- 7,6	59	95
<b>Einzelunternehmer nach Geschlecht</b>								
weiblich	2 824	3 032	7,4	2 970	2 979	0,3	53	98
männlich	5 059	5 221	3,2	5 463	5 528	1,2	- 307	106
<b>Einzelunternehmer nach Staatsangehörigkeit</b>								
deutsch	6 923	7 150	3,3	7 769	7 740	- 0,4	- 590	108
ausländisch	960	1 103	14,9	664	767	15,5	336	70
darunter								
bulgarisch	53	56	5,7	40	44	10,0	12	79
griechisch	20	12	- 40,0	20	9	- 55,0	3	75
italienisch	34	24	- 29,4	23	19	- 17,4	5	79
polnisch	54	56	3,7	32	49	53,1	7	88
rumänisch	124	156	25,8	53	120	126,4	36	77
russisch	24	28	16,7	25	23	- 8,0	5	82
syrisch	189	238	25,9	87	125	43,7	113	53
türkisch	86	87	1,2	68	69	1,5	18	79
ukrainisch	21	15	- 28,6	11	15	36,4	-	100
ungarisch	15	32	113,3	13	19	46,2	13	59
vietnamesisch	45	57	26,7	56	36	- 35,7	21	63

1) Bergbau und Gewinnung von Steinen und Erden, Grundstücks- und Wohnungswesen, Öffentliche Verwaltung, Verteidigung; Sozialversicherung, Erziehung und Unterricht, Gesundheits- und Sozialwesen, Kunst, Unterhaltung und Erholung, Erbringung von sonstigen Dienstleistungen

**2. Gewerbebeanmeldungen 1.1. - 31.12.2021 nach dem Grund der Meldung, Wirtschaftsabschnitten, Rechtsformen, Niederlassungsarten, Geschlecht und Staatsangehörigkeit**

Merkmal	Anmeldungen insgesamt	Davon							
		Neuerrichtungen			Zuzüge	Übernahmen			
		insgesamt	Neugründungen	Umwandlungen		insgesamt	Rechtsformwechsel	Gesellschaftereintritte	Erbfolge, Kauf, Pacht
<b>Insgesamt</b>	<b>11 031</b>	<b>9 042</b>	<b>8 851</b>	<b>191</b>	<b>996</b>	<b>993</b>	<b>236</b>	<b>75</b>	<b>682</b>
<b>Wirtschaftsabschnitt</b>									
Land- und Forstwirtschaft, Fischerei	117	98	96	.	10	9	3	.	5
Verarbeitendes Gewerbe	692	570	559	11	47	75	20	4	51
Energie-/Wasserversorgung; Entsorgung	174	133	131	.	13	28	3	3	22
Baugewerbe	864	669	659	10	101	94	25	14	55
Handel	2 792	2 246	2 190	56	200	346	109	28	209
Verkehr und Lagerei	462	402	401	.	34	26	6	.	18
Gastgewerbe	873	630	565	65	17	226	21	3	202
Information und Kommunikation	526	453	449	4	66	7	4	.	.
Finanz- und Versicherungsdienstleistungen	501	415	403	12	73	13	6	.	6
freiberufl., wiss./techn. Dienstleistungen	915	768	764	4	126	21	10	.	9
sonstige wirtschaftliche Dienstleistungen	1 401	1 226	1 215	11	133	42	15	7	20
übrige Wirtschaftsabschnitte <sup>1)</sup>	1 714	1 432	1 419	13	176	106	14	9	83
<b>Rechtsform</b>									
Einzelunternehmen	8 253	6 951	6 940	11	738	564	54	x	510
offene Handelsgesellschaften	31	9	9	-	3	19	5	7	7
Kommanditgesellschaften	20	13	13	-	.	6	-	6	-
GmbH & Co. KG	330	233	156	77	29	68	51	3	14
Gesellschaften des bürgerlichen Rechts	450	339	339	-	27	84	10	52	22
Aktiengesellschaften	29	21	18	3	4	4	.	x	.
Gesellschaften mit beschränkter Haftung	1 747	1 368	1 299	69	192	187	67	-	120
Private Company Limited by Shares	5	5	5	-	-	-	-	-	-
Genossenschaften	31	27	19	8	.	.	.	-	.
eingetragene Vereine	18	14	14	-	-	4	-	-	4
sonstige Rechtsformen	117	62	39	23	-	55	46	7	.
<b>Niederlassungsart</b>									
Hauptniederlassungen	9 587	7 928	7 898	30	964	695	137	64	494
Zweigniederlassungen	229	172	154	18	6	51	10	-	41
unselbständige Zweigstellen	1 215	942	799	143	26	247	89	11	147
<b>Einzelunternehmer nach Geschlecht</b>									
weiblich	3 032	2 565	2 564	.	258	209	13	x	196
männlich	5 221	4 386	4 376	10	480	355	41	x	314
<b>Einzelunternehmer nach Staatsangehörigkeit</b>									
deutsch	7 150	5 985	5 974	11	699	466	52	x	414
bulgarisch	56	51	51	-	.	3	-	x	3
italienisch	24	19	19	-	.	4	.	x	3
polnisch	56	50	50	-	6	-	-	x	-
rumänisch	156	148	148	-	6	.	-	x	.
syrisch	238	205	205	-	5	28	-	x	28
türkisch	87	63	63	-	-	24	-	x	24
vietnamesisch	57	44	44	-	.	11	-	x	11

1) Bergbau und Gewinnung von Steinen und Erden, Grundstücks- und Wohnungswesen, Öffentliche Verwaltung, Verteidigung; Sozialversicherung, Erziehung und Unterricht, Gesundheits- und Sozialwesen, Kunst, Unterhaltung und Erholung, Erbringung von sonstigen Dienstleistungen



**3. Gewerbeabmeldungen 1.1. - 31.12.2021 nach dem Grund der Meldung, Wirtschaftsabschnitten, Rechtsformen, Niederlassungsarten, Geschlecht und Staatsangehörigkeit**

Merkmal	Abmel- dungen ins- gesamt	Davon							
		Aufgaben			Fort- züge	Übergaben			
		ins- gesamt	voll- ständige Aufgaben	Umwand- lungen		ins- gesamt	Rechts- form- wechsel	Gesell- schafter- austritte	Erbfolge, Verkauf, Verpachtung
<b>Insgesamt</b>	<b>10 816</b>	<b>8 789</b>	<b>8 562</b>	<b>227</b>	<b>1 054</b>	<b>973</b>	<b>254</b>	<b>162</b>	<b>557</b>
<b>Wirtschaftsabschnitt</b>									
Land- und Forstwirtschaft, Fischerei	83	64	63	.	9	10	4	.	5
Verarbeitendes Gewerbe	662	523	506	17	47	92	24	9	59
Energie-/Wasserversorgung; Entsorgung	106	67	62	5	9	30	.	7	22
Baugewerbe	1 083	858	847	11	111	114	31	38	45
Handel	2 651	2 138	2 078	60	197	316	108	51	157
Verkehr und Lagerei	413	345	341	4	31	37	8	7	22
Gastgewerbe	979	764	706	58	26	189	23	13	153
Information und Kommunikation	350	269	261	8	73	8	5	.	.
Finanz- und Versicherungsdienstleistungen	629	544	531	13	74	11	8	-	3
freiberufl., wiss./techn. Dienstleistungen	831	671	648	23	135	25	9	6	10
sonstige wirtschaftliche Dienstleistungen	1 308	1 120	1 106	14	138	50	15	15	20
übrige Wirtschaftsabschnitte <sup>1)</sup>	1 721	1 426	1 413	13	204	91	18	14	59
<b>Rechtsform</b>									
Einzelunternehmen	8 507	7 194	7 180	14	778	535	101	x	434
offene Handelsgesellschaften	58	25	25	-	3	30	15	11	4
Kommanditgesellschaften	51	37	37	-	-	14	9	3	.
GmbH & Co. KG	228	171	98	73	22	35	3	14	18
Gesellschaften des bürgerlichen Rechts	493	279	278	.	31	183	43	121	19
Aktiengesellschaften	74	47	40	7	.	25	24	x	.
Gesellschaften mit beschränkter Haftung	1 244	937	812	125	214	93	29	-	64
Private Company Limited by Shares	30	21	20	.	-	9	7	-	.
Genossenschaften	49	35	30	5	3	11	.	-	9
eingetragene Vereine	20	18	18	-	-	.	-	-	.
sonstige Rechtsformen	62	25	24	.	.	36	21	13	.
<b>Niederlassungsart</b>									
Hauptniederlassungen	9 391	7 664	7 585	79	1 008	719	154	135	430
Zweigniederlassungen	269	206	202	4	14	49	18	-	31
unselbständige Zweigstellen	1 156	919	775	144	32	205	82	27	96
<b>Einzelunternehmer nach Geschlecht</b>									
weiblich	2 979	2 570	2 567	3	251	158	14	x	144
männlich	5 528	4 624	4 613	11	527	377	87	x	290
<b>Einzelunternehmer nach Staatsangehörigkeit</b>									
deutsch	7 740	6 528	6 514	14	737	475	96	x	379
bulgarisch	44	36	36	-	4	4	-	x	4
italienisch	19	15	15	-	.	.	-	x	.
polnisch	49	46	46	-	3	-	-	x	-
rumänisch	120	112	112	-	6	.	.	x	.
syrisch	125	107	107	-	6	12	.	x	10
türkisch	69	54	54	-	.	14	.	x	13
vietnamesisch	36	27	27	-	.	8	.	x	7

1) Bergbau und Gewinnung von Steinen und Erden, Grundstücks- und Wohnungswesen, Öffentliche Verwaltung, Verteidigung; Sozialversicherung, Erziehung und Unterricht, Gesundheits- und Sozialwesen, Kunst, Unterhaltung und Erholung, Erbringung von sonstigen Dienstleistungen

**4. Gewerbeanmeldungen und Gewerbetreibende mit Neugründungen 1.1. - 31.12.2021  
nach Wirtschaftsabschnitten**

WZ 2008	Wirtschaftsabschnitt (H. v. - Herstellung von)	Anmel- dungen ins- gesamt	Davon						Gewerbe- treibende mit Neu- grün- dungen
			Neuer- rich- tungen	davon			Zuzüge	Über- nahmen	
				Neu- grün- dungen	darunter Betriebs- grün- dungen	Um- wand- lungen			
A	Land- und Forstwirtschaft, Fischerei	117	98	96	11	.	10	9	105
B	Bergbau und Gewinnung von Steinen und Erden	3	3	.	.	.	-	-	4
C	Verarbeitendes Gewerbe	692	570	559	146	11	47	75	618
	darunter								
10	H. v. Nahrungs- und Futtermitteln	80	63	61	37	.	.	16	73
11	Getränkeherstellung	10	10	10	.	-	-	-	17
13	Herstellung von Textilien	65	58	58	.	-	4	3	60
14	Herstellung von Bekleidung	50	47	47	.	-	3	-	48
16	H. v. Holz-, Flecht-, Korb- u. Korkwaren (ohne Möbel)	51	45	45	4	-	.	4	47
18	H. v. Druckerzgn.; Vervielf. v. Ton-, Bild-, Datenträgern	39	34	34	.	-	4	.	37
25	H. v. Metallerzeugnissen	81	59	58	18	.	5	17	66
26	H. v. DV-Geräten, elektron. und opt. Erzeugnissen	21	17	17	11	-	.	3	20
27	H. v. elektrischen Ausrüstungen	5	3	3	.	-	.	.	4
28	Maschinenbau	23	16	15	13	.	4	3	19
29	H. v. Kraftwagen und Kraftwagenteilen	7	6	5	.	.	.	-	5
31	Herstellung von Möbeln	20	15	15	3	-	3	.	15
D	Energieversorgung	154	123	122	39	.	11	20	179
E	Wasserversorgung; Abwasser- und Abfallentsorgung und Beseitigung von Umweltverschmutzungen	20	10	9	7	.	.	8	10
F	Baugewerbe	864	669	659	235	10	101	94	702
	davon								
41	Hochbau	15	11	10	8	.	3	.	12
42	Tiefbau	29	21	19	13	.	5	3	23
43	Vorb. Baustellenarbeiten, Bauinstall., sonst. Ausbau	820	637	630	214	7	93	90	667
G	Handel; Instandhaltung und Reparatur von Kraftfahrzeugen	2 792	2 246	2 190	516	56	200	346	2 512
	davon								
45	Handel mit Kraftfahrzeugen; Instandhaltung und Reparatur von Kraftfahrzeugen	352	271	268	68	3	38	43	299
46	Großhandel (ohne Handel mit Kraftfahrzeugen)	508	441	427	86	14	35	32	463
47	Einzelhandel (ohne Handel mit Kraftfahrzeugen)	1 932	1 534	1 495	362	39	127	271	1 750
H	Verkehr und Lagerei	462	402	401	98	.	34	26	462
	darunter								
49	Landverkehr; Transport in Rohrleitungen	144	114	114	41	-	11	19	126
53	Post-, Kurier- und Expressdienste	261	245	245	29	-	13	3	284

Noch: 4. Gewerbeanmeldungen und Gewerbetreibende mit Neugründungen 1.1. - 31.12.2021  
nach Wirtschaftsabschnitten

WZ 2008	Wirtschaftsabschnitt (H. v. - Herstellung von)	Anmel- dungen ins- gesamt	Davon						Gewerbe- treibende mit Neu- grün- dungen
			Neuer- rich- tungen	davon			Zuzüge	Über- nahmen	
				Neu- grün- dungen	darunter Betriebs- grün- dungen	Um- wand- lungen			
I	Gastgewerbe	873	630	565	314	65	17	226	635
	davon								
55	Beherbergung	136	93	87	29	6	.	41	102
56	Gastronomie	737	537	478	285	59	15	185	533
J	Information und Kommunikation	526	453	449	83	4	66	7	500
	darunter								
58	Verlagswesen	31	28	27	8	.	3	-	35
61	Telekommunikation	33	31	31	3	-	.	-	33
62	Erbrg. v. Dienstleistungen der Informationstechnologie	347	291	288	63	3	49	7	319
63	Informationsdienstleistungen	55	50	50	3	-	5	-	58
K	Erbringung von Finanz- und Versicherungsdienstleistungen	501	415	403	113	12	73	13	432
	darunter								
66	mit Finanz- und Versicherungsdienstleistungen verbundene Tätigkeiten	413	336	335	59	.	66	11	349
L	Grundstücks- und Wohnungswesen	288	239	231	150	8	33	16	304
M	Erbringung von freiberuflichen, wissenschaftlichen und technischen Dienstleistungen	915	768	764	216	4	126	21	855
	darunter								
70	Verwaltung u. Führung v. Untern., Untern.beratung	247	207	207	86	-	32	8	243
73	Werbung und Marktforschung	223	183	183	15	-	37	3	195
N	Erbringung von sonstigen wirtschaftlichen Dienstleistungen	1 401	1 226	1 215	195	11	133	42	1 297
	darunter								
77	Vermietung von beweglichen Sachen	133	113	106	25	7	12	8	120
78	Vermittlung und Überlassung von Arbeitskräften	51	39	37	27	.	8	4	66
79	Reisebüros, -veranstalter und sonst. Reservierungen	37	30	30	7	-	4	3	31
81	Gebäudebetreuung; Garten- und Landschaftsbau	774	693	691	78	.	62	19	714
P	Erziehung und Unterricht	218	197	196	53	.	18	3	222
Q	Gesundheits- und Sozialwesen	189	167	165	48	.	16	6	193
R	Kunst, Unterhaltung und Erholung	207	171	171	37	-	20	16	189
O+S	Öffentliche Verwaltung, Verteidigung; Sozialvers. Erbringung von sonstigen Dienstleistungen	809	655	654	131	.	89	65	679
	<b>Insgesamt</b>	<b>11 031</b>	<b>9 042</b>	<b>8 851</b>	<b>2 394</b>	<b>191</b>	<b>996</b>	<b>993</b>	<b>9 898</b>

**5. Gewerbeabmeldungen und Gewerbetreibende mit vollständigen Aufgaben 1.1. - 31.12.2021  
nach Wirtschaftsabschnitten**

WZ 2008	Wirtschaftsabschnitt (H. v. - Herstellung von)	Abmel- dungen ins- gesamt	Davon						Gewerbe- treibende mit vollst. Auf- gaben
			Aufgaben	davon			Fort- züge	Über- gaben	
				vollständige Aufgaben	darunter Betriebs- auf- gaben	Um- wand- lungen			
A	Land- und Forstwirtschaft, Fischerei	83	64	63	10	.	9	10	69
B	Bergbau und Gewinnung von Steinen und Erden	4	.	.	-	-	.	.	.
C	Verarbeitendes Gewerbe	662	523	506	182	17	47	92	556
	darunter								
10	H. v. Nahrungs- und Futtermitteln	89	73	72	37	.	-	16	76
11	Getränkeherstellung	4	3	.	.	.	-	.	.
13	Herstellung von Textilien	31	23	23	.	-	4	4	23
14	Herstellung von Bekleidung	50	46	46	3	-	3	.	46
16	H. v. Holz-, Flecht-, Korb- u. Korkwaren (ohne Möbel)	31	27	27	8	-	.	.	28
18	H. v. Druckerzgn.; Vervielf. v.Ton-, Bild-, Datenträgern	23	16	15	5	.	3	4	17
25	H. v. Metallerzeugnissen	124	92	90	39	.	10	22	109
26	H. v. DV - Geräten, elektron. und opt. Erzeugnissen	20	13	12	6	.	.	6	15
27	H. v. elektrischen Ausrüstungen	6	5	5	4	-	-	.	6
28	Maschinenbau	28	18	17	11	.	5	5	16
29	H. v. Kraftwagen und Kraftwagenteilen	10	8	7	5	.	.	.	12
31	Herstellung von Möbeln	17	13	13	6	-	.	.	13
D	Energieversorgung	75	49	47	9	.	4	22	50
E	Wasserversorgung; Abwasser- und Abfallentsorgung und Beseitigung von Umweltverschmutzungen	31	18	15	8	3	5	8	15
F	Baugewerbe	1 083	858	847	200	11	111	114	871
	davon								
41	Hochbau	25	23	21	11	.	.	.	24
42	Tiefbau	24	16	16	8	-	6	.	17
43	Vorb. Baustellenarbeiten, Bauinstall., sonst. Ausbau	1 034	819	810	181	9	104	111	830
G	Handel; Instandhaltung und Reparatur von Kraftfahrzeugen	2 651	2 138	2 078	650	60	197	316	2 322
	davon								
45	Handel mit Kraftfahrzeugen; Instandhaltung und Reparatur von Kraftfahrzeugen	295	215	211	71	4	33	47	223
46	Großhandel (ohne Handel mit Kraftfahrzeugen)	480	406	390	86	16	41	33	427
47	Einzelhandel (ohne Handel mit Kraftfahrzeugen)	1 876	1 517	1 477	493	40	123	236	1 672
H	Verkehr und Lagerei	413	345	341	97	4	31	37	345
	darunter								
49	Landverkehr; Transport in Rohrleitungen	198	167	165	48	.	10	21	171
53	Post-, Kurier- und Expressdienste	166	150	150	33	-	9	7	146

Noch: 5. Gewerbeabmeldungen und Gewerbetreibende mit vollständigen Aufgaben 1.1. - 31.12.2021  
nach Wirtschaftsabschnitten

WZ 2008	Wirtschaftsabschnitt (H. v. - Herstellung von)	Abmel- dungen ins- gesamt	Davon						Gewerbe- treibende mit vollst. Auf- gaben
			Aufgaben	davon			Fort- züge	Über- gaben	
				vollständige Aufgaben	darunter Betriebs- auf- gaben	Um- wand- lungen			
I	Gastgewerbe	979	764	706	301	58	26	189	763
	davon								
55	Beherbergung	184	139	134	28	5	4	41	142
56	Gastronomie	795	625	572	273	53	22	148	621
J	Information und Kommunikation	350	269	261	52	8	73	8	288
	darunter								
58	Verlagswesen	35	29	24	7	5	6	-	31
61	Telekommunikation	18	15	15	3	-	-	3	21
62	Erbrg. v. Dienstleistungen der Informationstechnologie	247	190	187	36	3	53	4	200
63	Informationsdienstleistungen	31	23	23	4	-	8	-	24
K	Erbringung von Finanz- und Versicherungsdienstleistungen	629	544	531	114	13	74	11	550
	darunter								
66	mit Finanz- und Versicherungsdienstleistungen verbundene Tätigkeiten	580	498	495	79	3	71	11	498
L	Grundstücks- und Wohnungswesen	253	185	177	87	8	51	17	223
M	Erbringung von freiberuflichen, wissenschaftlichen und technischen Dienstleistungen	831	671	648	127	23	135	25	701
	darunter								
70	Verwaltung u. Führung v. Untern., Untern.beratung	204	162	149	52	13	35	7	169
73	Werbung und Marktforschung	240	198	197	18	.	33	9	215
N	Erbringung von sonstigen wirtschaftlichen Dienstleistungen	1 308	1 120	1 106	201	14	138	50	1 180
	darunter								
77	Vermietung von beweglichen Sachen	78	64	58	12	6	8	6	64
78	Vermittlung und Überlassung von Arbeitskräften	68	53	50	28	3	10	5	58
79	Reisebüros, -veranstalter und sonst. Reservierungen	78	68	68	24	-	6	4	83
81	Gebäudebetreuung; Garten- und Landschaftsbau	624	556	554	72	.	51	17	573
P	Erziehung und Unterricht	177	144	144	34	-	29	4	159
Q	Gesundheits- und Sozialwesen	137	118	116	20	.	16	3	120
R	Kunst, Unterhaltung und Erholung	231	187	186	39	.	25	19	200
O+S	Öffentliche Verwaltung, Verteidigung; Sozialvers. Erbringung von sonstigen Dienstleistungen	919	791	789	167	.	82	46	862
	<b>Insgesamt</b>	<b>10 816</b>	<b>8 789</b>	<b>8 562</b>	<b>2 298</b>	<b>227</b>	<b>1 054</b>	<b>973</b>	<b>9 275</b>

## 6. Gewerbean- und -abmeldungen 1.1. - 31.12.2021 nach Kreisen und Planungsregionen

Kreisfreie Stadt Landkreis Planungsregion Land	Anmel- dungen insgesamt	Davon			Abmel- dungen insgesamt	Davon		
		Neuer- richtungen	Zuzüge	Über- nahmen		Aufgaben	Fortzüge	Über- gaben
Eichsfeld	494	402	40	52	486	394	36	56
Nordhausen	336	285	21	30	320	260	24	36
Unstrut-Hainich-Kreis	498	391	52	55	480	388	41	51
Kyffhäuserkreis	266	214	26	26	339	293	14	32
<b>Nordthüringen</b>	<b>1 594</b>	<b>1 292</b>	<b>139</b>	<b>163</b>	<b>1 625</b>	<b>1 335</b>	<b>115</b>	<b>175</b>
Stadt Erfurt	1 513	1 320	111	82	1 273	1 023	163	87
Stadt Weimar	393	343	31	19	398	331	55	12
Gotha	634	493	64	77	553	438	51	64
Sömmerda	323	267	26	30	325	271	19	35
Ilm-Kreis	591	483	48	60	679	568	51	60
Weimarer Land	431	356	51	24	402	326	42	34
<b>Mittelthüringen</b>	<b>3 885</b>	<b>3 262</b>	<b>331</b>	<b>292</b>	<b>3 630</b>	<b>2 957</b>	<b>381</b>	<b>292</b>
Stadt Gera	507	398	38	71	516	399	57	60
Stadt Jena	645	561	44	40	627	494	90	43
Saalfeld-Rudolstadt	518	411	54	53	489	395	50	44
Saale-Holzland-Kreis	403	319	54	30	337	269	38	30
Saale-Orla-Kreis	470	349	66	55	519	413	50	56
Greiz	448	357	50	41	504	404	60	40
Altenburger Land	417	340	37	40	400	317	40	43
<b>Ostthüringen</b>	<b>3 408</b>	<b>2 735</b>	<b>343</b>	<b>330</b>	<b>3 392</b>	<b>2 691</b>	<b>385</b>	<b>316</b>
Stadt Suhl	191	147	21	23	234	198	22	14
Stadt Eisenach	203	164	14	25	195	143	28	24
Wartburgkreis	458	378	41	39	462	391	24	47
Schmalkalden-Meiningen	702	571	66	65	719	603	64	52
Hildburghausen	324	272	18	34	266	223	10	33
Sonneberg	266	221	23	22	293	248	25	20
<b>Südwestthüringen</b>	<b>2 144</b>	<b>1 753</b>	<b>183</b>	<b>208</b>	<b>2 169</b>	<b>1 806</b>	<b>173</b>	<b>190</b>
<b>Thüringen</b>	<b>11 031</b>	<b>9 042</b>	<b>996</b>	<b>993</b>	<b>10 816</b>	<b>8 789</b>	<b>1 054</b>	<b>973</b>
davon								
kreisfreie Städte	3 452	2 933	259	260	3 243	2 588	415	240
Landkreise	7 579	6 109	737	733	7 573	6 201	639	733

**7. Gewerbeanmeldungen 1.1. - 31.12.2021 nach dem Grund der Meldung,  
Kreisen und Planungsregionen**

Kreisfreie Stadt Landkreis Planungsregion Land	Anmel- dungen insgesamt	Davon							
		Neuerrichtungen			Zuzüge	Übernahmen			
		insgesamt	Neu- grün- dungen	Umwand- lungen		insgesamt	Rechts- form- wechsel	Gesell- schafter- eintritte	Erbfolge, Kauf, Pacht
Eichsfeld	494	402	394	8	40	52	10	7	35
Nordhausen	336	285	281	4	21	30	3	8	19
Unstrut-Hainich-Kreis	498	391	385	6	52	55	17	7	31
Kyffhäuserkreis	266	214	210	4	26	26	.	.	23
<b>Nordthüringen</b>	<b>1 594</b>	<b>1 292</b>	<b>1 270</b>	<b>22</b>	<b>139</b>	<b>163</b>	<b>31</b>	<b>24</b>	<b>108</b>
Stadt Erfurt	1 513	1 320	1 270	50	111	82	17	3	62
Stadt Weimar	393	343	339	4	31	19	12	-	7
Gotha	634	493	489	4	64	77	24	6	47
Sömmerda	323	267	259	8	26	30	6	-	24
Ilm-Kreis	591	483	478	5	48	60	16	7	37
Weimarer Land	431	356	352	4	51	24	6	.	16
<b>Mittelthüringen</b>	<b>3 885</b>	<b>3 262</b>	<b>3 187</b>	<b>75</b>	<b>331</b>	<b>292</b>	<b>81</b>	<b>18</b>	<b>193</b>
Stadt Gera	507	398	383	15	38	71	18	7	46
Stadt Jena	645	561	532	29	44	40	22	.	17
Saalfeld-Rudolstadt	518	411	404	7	54	53	8	6	39
Saale-Holzland-Kreis	403	319	317	.	54	30	3	-	27
Saale-Orla-Kreis	470	349	345	4	66	55	11	4	40
Greiz	448	357	353	4	50	41	9	3	29
Altenburger Land	417	340	333	7	37	40	14	.	25
<b>Ostthüringen</b>	<b>3 408</b>	<b>2 735</b>	<b>2 667</b>	<b>68</b>	<b>343</b>	<b>330</b>	<b>85</b>	<b>22</b>	<b>223</b>
Stadt Suhl	191	147	143	4	21	23	5	.	17
Stadt Eisenach	203	164	160	4	14	25	.	3	20
Wartburgkreis	458	378	374	4	41	39	7	.	30
Schmalkalden-Meiningen	702	571	561	10	66	65	12	.	51
Hildburghausen	324	272	271	.	18	34	10	.	23
Sonneberg	266	221	218	3	23	22	3	.	17
<b>Südwestthüringen</b>	<b>2 144</b>	<b>1 753</b>	<b>1 727</b>	<b>26</b>	<b>183</b>	<b>208</b>	<b>39</b>	<b>11</b>	<b>158</b>
<b>Thüringen</b>	<b>11 031</b>	<b>9 042</b>	<b>8 851</b>	<b>191</b>	<b>996</b>	<b>993</b>	<b>236</b>	<b>75</b>	<b>682</b>
davon									
kreisfreie Städte	3 452	2 933	2 827	106	259	260	76	15	169
Landkreise	7 579	6 109	6 024	85	737	733	160	60	513

**8. Gewerbeabmeldungen 1.1. - 31.12.2021 nach dem Grund der Meldung, Kreisen und Planungsregionen**

Kreisfreie Stadt Landkreis Planungsregion Land	Abmel- dungen insgesamt	Davon							
		Aufgaben			Fortzüge	Übergaben			
		insgesamt	vollständige Aufgaben	Umwand- lungen		insgesamt	Rechts- form- wechsel	Gesell- schafter- austritte	Erbfolge, Verkauf, Verpachtung
Eichsfeld	486	394	386	8	36	56	11	6	39
Nordhausen	320	260	256	4	24	36	4	17	15
Unstrut-Hainich-Kreis	480	388	379	9	41	51	17	9	25
Kyffhäuserkreis	339	293	286	7	14	32	.	13	17
<b>Nordthüringen</b>	<b>1 625</b>	<b>1 335</b>	<b>1 307</b>	<b>28</b>	<b>115</b>	<b>175</b>	<b>34</b>	<b>45</b>	<b>96</b>
Stadt Erfurt	1 273	1 023	961	62	163	87	24	26	37
Stadt Weimar	398	331	326	5	55	12	7	.	3
Gotha	553	438	436	.	51	64	23	8	33
Sömmerda	325	271	265	6	19	35	10	-	25
Ilm-Kreis	679	568	558	10	51	60	13	16	31
Weimarer Land	402	326	321	5	42	34	9	8	17
<b>Mittelthüringen</b>	<b>3 630</b>	<b>2 957</b>	<b>2 867</b>	<b>90</b>	<b>381</b>	<b>292</b>	<b>86</b>	<b>60</b>	<b>146</b>
Stadt Gera	516	399	383	16	57	60	19	8	33
Stadt Jena	627	494	461	33	90	43	26	5	12
Saalfeld-Rudolstadt	489	395	385	10	50	44	10	4	30
Saale-Holzland-Kreis	337	269	264	5	38	30	6	3	21
Saale-Orla-Kreis	519	413	405	8	50	56	12	6	38
Greiz	504	404	398	6	60	40	9	4	27
Altenburger Land	400	317	313	4	40	43	13	7	23
<b>Ostthüringen</b>	<b>3 392</b>	<b>2 691</b>	<b>2 609</b>	<b>82</b>	<b>385</b>	<b>316</b>	<b>95</b>	<b>37</b>	<b>184</b>
Stadt Suhl	234	198	195	3	22	14	.	.	10
Stadt Eisenach	195	143	139	4	28	24	4	3	17
Wartburgkreis	462	391	388	3	24	47	7	6	34
Schmalkalden-Meiningen	719	603	594	9	64	52	10	4	38
Hildburghausen	266	223	220	3	10	33	11	.	20
Sonneberg	293	248	243	5	25	20	5	3	12
<b>Südwestthüringen</b>	<b>2 169</b>	<b>1 806</b>	<b>1 779</b>	<b>27</b>	<b>173</b>	<b>190</b>	<b>39</b>	<b>20</b>	<b>131</b>
<b>Thüringen</b>	<b>10 816</b>	<b>8 789</b>	<b>8 562</b>	<b>227</b>	<b>1 054</b>	<b>973</b>	<b>254</b>	<b>162</b>	<b>557</b>
davon									
kreisfreie Städte	3 243	2 588	2 465	123	415	240	82	46	112
Landkreise	7 573	6 201	6 097	104	639	733	172	116	445



**9. Neugründungen und Gewerbetreibende 1.1. - 31.12.2021 nach Kreisen und Planungsregionen**

Kreisfreie Stadt Landkreis Planungsregion Land	Neu- gründungen insgesamt	Davon					Betriebs- gründungen je 10 000 Einwohner <sup>1)</sup>	Einzelunternehmer mit Neugründungen	
		Betriebsgründungen			sonstige Neugründungen			insgesamt	darunter weiblich
		insgesamt	Haupt- nieder- lassungen	Zweignieder- lassungen und unselbständige Zweigstellen	insgesamt	darunter Neben- erwerb			
Eichsfeld	394	105	62	43	289	227	10,5	321	120
Nordhausen	281	108	64	44	173	120	12,9	214	70
Unstrut-Hainich-Kreis	385	106	76	30	279	204	10,4	302	110
Kyffhäuserkreis	210	53	28	25	157	112	7,1	172	66
<b>Nordthüringen</b>	<b>1 270</b>	<b>372</b>	<b>230</b>	<b>142</b>	<b>898</b>	<b>663</b>	<b>10,4</b>	<b>1 009</b>	<b>366</b>
Stadt Erfurt	1 270	381	216	165	889	667	17,8	949	321
Stadt Weimar	339	91	47	44	248	191	14,0	241	86
Gotha	489	124	68	56	365	253	9,2	394	132
Sömmerda	259	69	39	30	190	145	9,9	211	80
Ilm-Kreis	478	124	69	55	354	261	11,7	381	151
Weimarer Land	352	74	49	25	278	188	9,0	294	108
<b>Mittelthüringen</b>	<b>3 187</b>	<b>863</b>	<b>488</b>	<b>375</b>	<b>2 324</b>	<b>1 705</b>	<b>12,9</b>	<b>2 470</b>	<b>878</b>
Stadt Gera	383	128	70	58	255	190	13,7	282	102
Stadt Jena	532	177	113	64	355	290	15,9	357	131
Saalfeld-Rudolstadt	404	87	58	29	317	229	8,4	341	133
Saale-Holzland-Kreis	317	78	58	20	239	196	9,4	255	98
Saale-Orla-Kreis	345	69	41	28	276	212	8,6	280	101
Greiz	353	92	66	26	261	193	9,4	290	106
Altenburger Land	333	96	62	34	237	167	10,7	260	99
<b>Ostthüringen</b>	<b>2 667</b>	<b>727</b>	<b>468</b>	<b>259</b>	<b>1 940</b>	<b>1 477</b>	<b>11,1</b>	<b>2 065</b>	<b>770</b>
Stadt Suhl	143	40	23	17	103	61	10,9	111	31
Stadt Eisenach	160	52	29	23	108	63	12,3	116	41
Wartburgkreis	374	83	48	35	291	234	7,0	309	134
Schmalkalden-Meiningen	561	129	79	50	432	304	10,3	451	179
Hildburghausen	271	73	46	27	198	167	11,6	229	99
Sonneberg	218	55	30	25	163	124	9,5	180	66
<b>Südwestthüringen</b>	<b>1 727</b>	<b>432</b>	<b>255</b>	<b>177</b>	<b>1 295</b>	<b>953</b>	<b>9,8</b>	<b>1 396</b>	<b>550</b>
<b>Thüringen</b>	<b>8 851</b>	<b>2 394</b>	<b>1 441</b>	<b>953</b>	<b>6 457</b>	<b>4 798</b>	<b>11,2</b>	<b>6 940</b>	<b>2 564</b>
davon									
kreisfreie Städte	2 827	869	498	371	1 958	1 462	15,4	2 056	712
Landkreise	6 024	1 525	943	582	4 499	3 336	9,7	4 884	1 852

1) Stand 31.12.2020, Bevölkerungsfortschreibung auf der Grundlage des Zensus 2011

**10. Vollständige Aufgaben und Gewerbetreibende 1.1. - 31.12.2021 nach Kreisen und Planungsregionen**

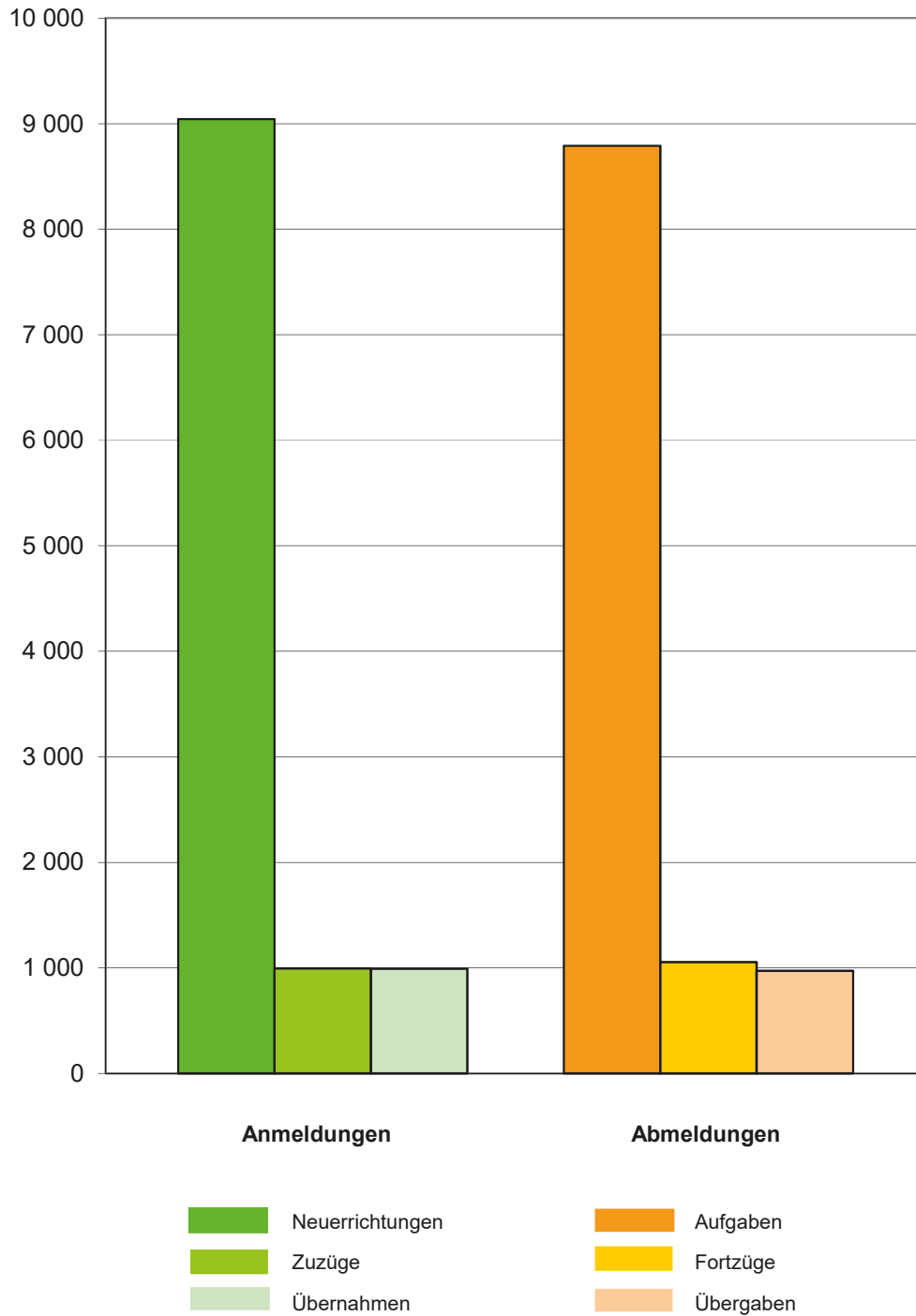
Kreisfreie Stadt Landkreis Planungsregion Land	Vollständige Aufgaben insgesamt	Davon					Betriebs- aufgaben je 10 000 Einwohner <sup>1)</sup>	Einzelunternehmer mit vollständigen Aufgaben	
		Betriebsaufgaben			sonstige Stilllegungen			insgesamt	darunter weiblich
		insgesamt	Haupt- nieder- lassungen	Zweignieder- lassungen und unselbständige Zweigstellen	insgesamt	darunter Neben- erwerb			
Eichsfeld	386	111	78	33	275	157	11,1	323	116
Nordhausen	256	66	42	24	190	92	7,9	225	90
Unstrut-Hainich-Kreis	379	115	80	35	264	144	11,2	323	96
Kyffhäuserkreis	286	94	55	39	192	105	12,7	233	92
<b>Nordthüringen</b>	<b>1 307</b>	<b>386</b>	<b>255</b>	<b>131</b>	<b>921</b>	<b>498</b>	<b>10,8</b>	<b>1 104</b>	<b>394</b>
Stadt Erfurt	961	242	112	130	719	435	11,3	786	290
Stadt Weimar	326	115	60	55	211	124	17,6	230	82
Gotha	436	104	60	44	332	174	7,7	383	148
Sömmerda	265	69	37	32	196	96	9,9	221	83
Ilm-Kreis	558	145	82	63	413	232	13,6	458	180
Weimarer Land	321	92	71	21	229	122	11,2	261	75
<b>Mittelthüringen</b>	<b>2 867</b>	<b>767</b>	<b>422</b>	<b>345</b>	<b>2 100</b>	<b>1 183</b>	<b>11,4</b>	<b>2 339</b>	<b>858</b>
Stadt Gera	383	111	56	55	272	159	11,9	318	109
Stadt Jena	461	127	53	74	334	233	11,4	362	135
Saalfeld-Rudolstadt	385	99	55	44	286	161	9,6	334	112
Saale-Holzland-Kreis	264	58	33	25	206	129	7,0	237	82
Saale-Orla-Kreis	405	104	54	50	301	177	12,9	350	108
Greiz	398	92	57	35	306	158	9,4	351	121
Altenburger Land	313	88	59	29	225	130	9,8	266	105
<b>Ostthüringen</b>	<b>2 609</b>	<b>679</b>	<b>367</b>	<b>312</b>	<b>1 930</b>	<b>1 147</b>	<b>10,4</b>	<b>2 218</b>	<b>772</b>
Stadt Suhl	195	55	36	19	140	56	15,0	163	37
Stadt Eisenach	139	54	34	20	85	41	12,8	116	34
Wartburgkreis	388	96	53	43	292	168	8,1	334	123
Schmalkalden-Meiningen	594	124	78	46	470	259	9,9	520	184
Hildburghausen	220	58	32	26	162	98	9,2	190	81
Sonneberg	243	79	44	35	164	95	13,7	196	84
<b>Südwestthüringen</b>	<b>1 779</b>	<b>466</b>	<b>277</b>	<b>189</b>	<b>1 313</b>	<b>717</b>	<b>10,6</b>	<b>1 519</b>	<b>543</b>
<b>Thüringen</b>	<b>8 562</b>	<b>2 298</b>	<b>1 321</b>	<b>977</b>	<b>6 264</b>	<b>3 545</b>	<b>10,8</b>	<b>7 180</b>	<b>2 567</b>
davon									
kreisfreie Städte	2 465	704	351	353	1 761	1 048	12,5	1 975	687
Landkreise	6 097	1 594	970	624	4 503	2 497	10,1	5 205	1 880

1) Stand 31.12.2020, Bevölkerungsfortschreibung auf der Grundlage des Zensus 2011

11. Gewerbean- und -abmeldungen von 1990 bis Dezember 2021

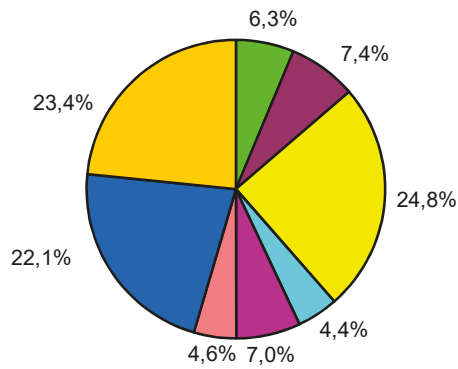
Zeitraum	Anmeldungen		Abmeldungen		Saldo	Abmeldungen je 100 Anmeldungen	
	insgesamt	Veränderungen gegenüber Vorjahres- zeitraum	insgesamt	Veränderungen gegenüber Vorjahres- zeitraum			
	Anzahl	%	Anzahl	%			
1990	52 480	x	4 987	x	47 493	10	
1991	51 881	- 1,1	18 523	271,4	33 358	36	
1992	37 030	- 28,6	22 110	19,4	14 920	60	
1993	31 752	- 14,3	21 748	- 1,6	10 004	68	
1994	27 019	- 14,9	20 531	- 5,6	6 488	76	
1995	25 793	- 4,5	22 131	7,8	3 662	86	
1996	24 940	- 3,3	22 164	0,1	2 776	89	
1997	23 690	- 5,0	22 075	- 0,4	1 615	93	
1998	23 371	- 1,3	21 721	- 1,6	1 650	93	
1999	21 851	- 6,5	20 667	- 4,9	1 184	95	
2000	20 905	- 4,3	19 982	- 3,3	923	96	
2001	20 016	- 4,3	20 258	1,4	- 242	101	
2002	18 766	- 6,2	18 761	- 7,4	5	100	
2003	21 050	12,2	17 227	- 8,2	3 823	82	
2004	25 276	20,1	18 346	6,5	6 930	73	
2005	22 224	- 12,1	18 550	1,1	3 674	83	
2006	20 768	- 6,6	17 373	- 6,3	3 395	84	
2007	18 061	- 13,0	17 007	- 2,1	1 054	94	
2008	18 007	- 0,3	17 635	3,7	372	98	
2009	18 451	2,5	17 320	- 1,8	1 131	94	
2010	17 158	- 7,0	16 640	- 3,9	518	97	
2011	15 695	- 8,5	15 741	- 5,4	- 46	100	
2012	14 037	- 10,6	15 861	0,8	- 1 824	113	
2013	14 038	0,0	15 379	- 3,0	- 1 341	110	
2014	12 766	- 9,1	15 014	- 2,4	- 2 248	118	
2015	12 547	- 1,7	15 254	1,6	- 2 707	122	
2016	12 154	- 3,1	14 415	- 5,5	- 2 261	119	
2017	11 212	- 7,8	13 587	- 5,7	- 2 375	121	
2018	11 182	- 0,3	13 345	- 1,8	- 2 163	119	
2019	11 281	0,9	12 713	- 4,7	- 1 432	113	
2020	10 481	- 7,1	10 710	- 15,8	- 229	102	
2021	11 031	5,2	10 816	1,0	215	98	
2018	1. Vierteljahr	3 180	0,6	3 549	- 3,7	- 369	112
	2. Vierteljahr	2 695	2,2	2 839	- 4,4	- 144	105
	3. Vierteljahr	2 669	- 0,3	2 941	- 1,5	- 272	110
	4. Vierteljahr	2 638	- 3,5	4 016	1,8	- 1 378	152
2019	1. Vierteljahr	3 217	1,2	3 604	1,5	- 387	112
	2. Vierteljahr	2 657	- 1,4	2 590	- 8,8	67	97
	3. Vierteljahr	2 644	- 0,9	2 823	- 4,0	- 179	107
	4. Vierteljahr	2 763	4,7	3 696	- 8,0	- 933	134
2020	1. Vierteljahr	2 938	- 8,7	3 022	- 16,1	- 84	103
	2. Vierteljahr	2 228	- 16,1	1 891	- 27,0	337	85
	3. Vierteljahr	2 552	- 3,5	2 383	- 15,6	169	93
	4. Vierteljahr	2 763	-	3 414	- 7,6	- 651	124
2021	1. Vierteljahr	3 075	4,7	2 937	- 2,8	138	96
	Januar	1 060	- 11,1	1 223	- 11,7	- 163	115
	Februar	926	- 3,6	782	- 8,6	144	84
	März	1 089	38,7	932	19,3	157	86
	2. Vierteljahr	2 688	20,6	2 173	14,9	515	81
	April	875	38,9	670	11,5	205	77
	Mai	837	16,4	658	20,5	179	79
	Juni	976	11,0	845	13,6	131	87
	3. Vierteljahr	2 616	2,5	2 298	- 3,6	318	88
	Juli	950	9,7	780	- 10,1	170	82
	August	763	- 4,7	738	- 0,4	25	97
	September	903	2,0	780	0,8	123	86
	4. Vierteljahr	2 652	- 4,0	3 408	- 0,2	- 756	129
	Oktober	818	- 9,9	824	- 6,2	- 6	101
	November	962	3,9	1 107	-	- 145	115
	Dezember	872	- 6,1	1 477	3,4	- 605	169

## 2. Gewerbean- und -abmeldungen 1.1. - 31.12.2021 nach dem Grund der Meldung

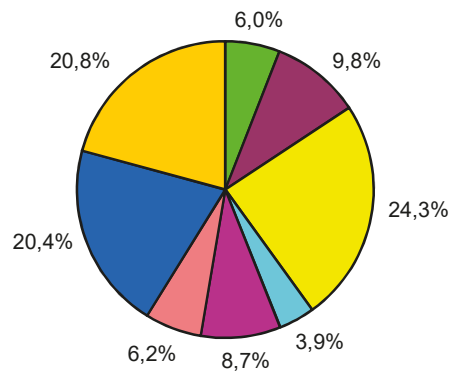


### 3. Neuerrichtungen und Aufgaben 1.1. - 31.12.2021 nach Wirtschaftsabschnitten

#### Neuerrichtungen



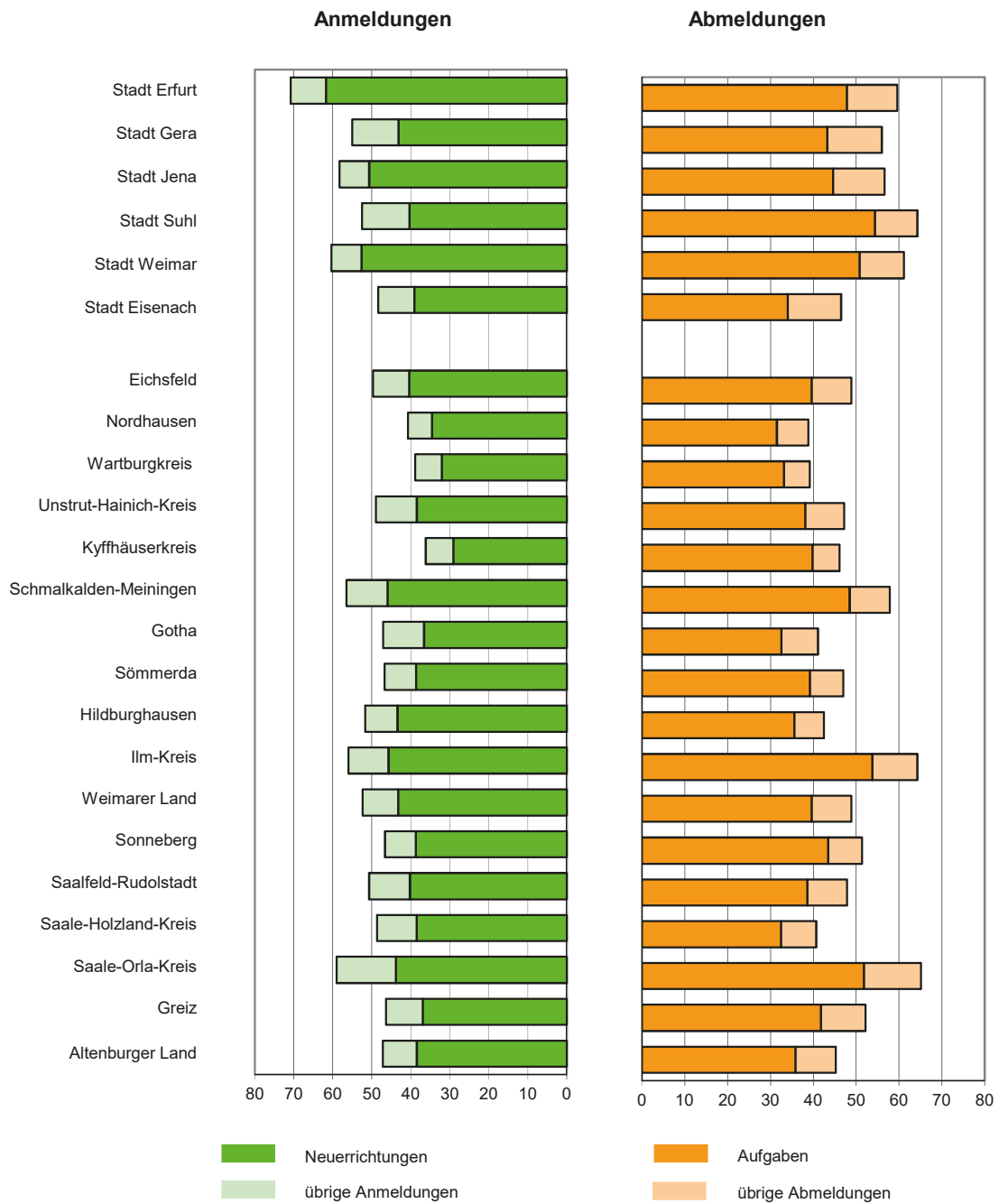
#### Aufgaben



1) Erbringung von freiberuflichen, wissenschaftlichen, technischen und sonstigen wirtschaftlichen Dienstleistungen

2) Land- und Forstwirtschaft, Fischerei; Bergbau und Gewinnung von Steinen und Erden; Energieversorgung; Wasserversorgung, Abwasser- und Abfallentsorgung und Beseitigung von Umweltverschmutzungen; Verkehr und Lagerei; Erbringung von Finanz- und Versicherungsdienstleistungen; Grundstücks- und Wohnungswesen; Erziehung und Unterricht; Gesundheits- und Sozialwesen; Kunst, Unterhaltung und Erholung; Erbringung von sonstigen Dienstleistungen

#### 4. Gewerbean- und -abmeldungen je 10 000 Einwohner 1.1. - 31.12.2021 nach Kreisen



Stand der Bevölkerung: 31.12.2020, Bevölkerungsfortschreibung auf der Grundlage des Zensus 2011



