



STATISTISCHER BERICHT

N III - 4j / 20

Arbeitskostenerhebung in Thüringen 2020

Bestell-Nr. 13 301

Zeichenerklärung

- nichts vorhanden (genau Null)
- 0 weniger als die Hälfte von 1 in der letzten besetzten Stelle, jedoch mehr als nichts
- . Zahlenwert unbekannt oder geheim zu halten
- ... Zahlenwert lag bei Redaktionsschluss noch nicht vor
- x Tabellenfach gesperrt, weil Aussage nicht sinnvoll
- p vorläufige Zahl
- r berichtigte Zahl
- / Zahlenwert nicht sicher genug
- () Aussagewert eingeschränkt

Anmerkung: Abweichungen in den Summen, auch im Vergleich zu anderen Veröffentlichungen, erklären sich aus dem Runden von Einzelwerten.

Herausgeber:

Thüringer Landesamt für Statistik
Europaplatz 3, 99091 Erfurt
Postfach 90 01 63, 99104 Erfurt

Telefon: 0361 57331-9642

Telefax: 0361 57331-9699

Internet: statistik.thueringen.de

E-Mail: auskunft@statistik.thueringen.de

Auskunft erteilt:

Referat: Preise, Verdienste,
Arbeitskosten, Verkehr

Telefon: 0361 57334-3231

Herausgegeben im August 2022

Heft-Nr.: 145/22

Preis: 7,50 Euro

© Thüringer Landesamt für Statistik, Erfurt, 2022

Vervielfältigung und Verbreitung, auch auszugsweise, mit Quellenangabe gestattet.

Inhaltsverzeichnis

Vorbemerkungen.....	3
Tabellen	
1. Arbeitskosten und Lohnnebenkosten je vollzeitbeschäftigten Arbeitnehmer im	
1.1 Produzierenden Gewerbe.....	10
1.2 Dienstleistungsbereich.....	12
2. Vergleich der Arbeitskosten und Lohnnebenkosten je vollzeitbeschäftigten Arbeitnehmer in Thüringen mit den neuen Bundesländern und dem früheren Bundesgebiet im	
2.1 Produzierenden Gewerbe.....	14
2.2 Dienstleistungsbereich.....	16
3. Arbeitskosten und Lohnnebenkosten je vollzeitbeschäftigten Arbeitnehmer im Produzierenden Gewerbe und im Dienstleistungsbereich nach Beschäftigungsgrößenklassen.....	18
4. Vergleich der Arbeitskosten und Lohnnebenkosten je vollzeitbeschäftigten Arbeitnehmer im Produzierenden Gewerbe und im Dienstleistungsbereich nach Beschäftigungsgrößenklassen in Thüringen mit den neuen Bundesländern und dem früheren Bundesgebiet.....	20
5. Arbeitskosten je vollzeitbeschäftigten Arbeitnehmer 2020 nach Kostenarten, Wirtschaftszweigen und Unternehmensgrößenklassen in Thüringen	
5.1 Produzierendes Gewerbe und Dienstleistungsbereich.....	22
5.2 Produzierendes Gewerbe	24
5.3 Bergbau und Gewinnung von Steinen und Erden.....	26
5.4 Verarbeitendes Gewerbe.....	28
5.5 Energieversorgung.....	30
5.6 Wasserversorgung; Abwasser- und Abfallentsorgung und Beseitigung von Umweltverschmutzungen.....	32
5.7 Baugewerbe.....	34
5.8 Dienstleistungsbereich.....	36
5.9 Handel; Instandhaltung und Reparatur von Kraftfahrzeugen.....	38
5.10 Verkehr und Lagerei.....	40
5.11 Gastgewerbe.....	42
5.12 Information und Kommunikation.....	44
5.13 Erbringung von Finanz- und Versicherungsdienstleistungen.....	46
5.14 Grundstücks- und Wohnungswesen.....	48
5.15 Erbringung von freiberuflichen, wissenschaftlichen und technischen Dienstleistungen.....	50
5.16 Erbringung von sonstigen wirtschaftlichen Dienstleistungen.....	52
5.17 Öffentliche Verwaltung, Verteidigung; Sozialversicherung.....	54
5.18 Erziehung und Unterricht.....	56
5.19 Gesundheits- und Sozialwesen.....	58
5.20 Kunst, Unterhaltung und Erholung.....	60
5.21 Erbringung von sonstigen Dienstleistungen.....	62

Schaubild

Nettoarbeitskosten je geleistete Stunde (einschl. Auszubildende) im Produzierenden Gewerbe und im Dienstleistungsbereich 2020 nach Bundesländern.....	7
---	---

Systematik der Arbeitskostenarten

- Bruttoverdienste und Lohnnebenkosten -	8
--	---

Grafiken

1. Prozentuales Verhältnis zwischen Arbeitskosten und Personalnebenkosten je vollzeitbeschäftigten Arbeitnehmer im Produzierenden Gewerbe.....	9
2. Prozentuales Verhältnis zwischen Arbeitskosten und Personalnebenkosten je vollzeitbeschäftigten Arbeitnehmer im Dienstleistungsbereich.....	9

Vorbemerkungen

In den Mitgliedsstaaten der Europäischen Union werden seit 1959 Arbeitskostenerhebungen im Produzierenden Gewerbe als Stichprobenerhebungen durchgeführt, bis 1984 alle drei Jahre, danach im 4-Jahres-Rhythmus. Im Jahr 1970 fand erstmals eine Arbeitskostenerhebung im Dienstleistungsbereich statt. Seit 1978 werden die Arbeitskosten gleichzeitig im Produzierenden Gewerbe und im Dienstleistungsbereich erhoben. Die Arbeitskostenerhebung 1992 wurde im Jahre 1993 erstmals in den neuen Bundesländern als Repräsentativerhebung durchgeführt.

Erst seit dem Berichtsjahr 2004 werden – wie es die europäischen und nationalen Rechtsgrundlagen erstmals erforderten – die Branchen des Produzierenden Gewerbes und des Dienstleistungsbereichs praktisch vollständig erfasst.

Die Klassifikation der Wirtschaftszweige wurde gemäß der Verordnung (EG) Nr. 1893/2006 des Europäischen Parlaments und des Rates vom 20. Dezember 2006 zur Aufstellung der statistischen Systematik der Wirtschaftszweige NACE Revision 2 überarbeitet, um eine bessere internationale Vergleichbarkeit zu ermöglichen. Im Allgemeinen wurden die Wirtschaftsabschnitte tiefer untergliedert.

Die Festlegung des Auskunftspflichtigenkreises für diese Repräsentativerhebung erfolgte auf der Grundlage eines Stichprobeverfahrens. Ausgewählt wurden rund 32 000 Unternehmen deutschlandweit. Dazu wurden aus dem Unternehmensregister alle Unternehmen der Wirtschaftsabschnitte B bis N, Q bis S und Wirtschaftsgruppen P85.5 und P85.6 (Klassifikation der Wirtschaftszweige WZ 2008) mit 10 oder mehr Arbeitnehmern in die Auswahlgrundlage der Arbeitskostenerhebung 2020 übernommen. Für die Wirtschaftsabteilung O84 und die Wirtschaftsgruppen P85.1, P85.2, P85.3 und P85.4 der WZ 2008 wurden die Daten nicht erhoben, sondern vornehmlich auf Grundlage der Personalstandstatistik berechnet. Für die Wirtschaftsgruppe Q86.1 wurde der kleinere Teil der Daten berechnet (und zwar für rechtlich unselbstständige Krankenhäuser der öffentlichen Hand), der größere Teil erhoben. Die Auswahlgrundlage wurde geschichtet nach:

- dem Bundesland des Unternehmens (16 Bundesländer),
- dem Wirtschaftszweig des Unternehmens (81 Abteilungen),
- der Zahl der Beschäftigten des Unternehmens (fünf Größenklassen).

Aus Gründen der Übersichtlichkeit und der tabellarischen Darstellung kommt bei der Bezeichnung von Personengruppen in der Regel die sprachlich maskuline Form zur Anwendung. Wenn nicht ausdrücklich anders vermerkt, sind darunter stets beide Geschlechter zu verstehen.

Zweck der Statistik

Das wichtigste Anliegen der Arbeitskostenerhebung besteht darin, auf EU-Ebene für alle Mitgliedsstaaten vergleichbare Angaben über die Arbeitskosten in ihrer Gesamtheit sowie in der Untergliederung einschließlich ihrer Bestandteile in regionaler Gliederung und nach Wirtschaftszweigen für wirtschafts-, regional- und sozialpolitische Aufgaben als Entscheidungsgrundlage zur Verfügung zu stellen.

Im Rahmen der nationalen Interessenlage bilden die Ergebnisse der Arbeitskostenerhebung darüber hinaus eine wichtige Grundlage bei Tarifverhandlungen und ein Entscheidungskriterium bei der Auswahl von Produktionsstandorten.

Nicht zuletzt ermöglichen die Ergebnisse den Unternehmen den direkten Vergleich mit den Durchschnittswerten der Unternehmen der gleichen Branche oder anderer Wirtschaftszweige im Inland und in den anderen Mitgliedsländern der Europäischen Union.

Rechtsgrundlagen

Rechtsgrundlagen sind das Verdienststatistikgesetz (VerdStatG), die Verordnung (EG) Nr. 530/1999 zur Statistik über die Struktur der Verdienste und Arbeitskosten (ABl. EG Nr. L 63 S. 6) sowie die Verordnung (EG) Nr. 1726/1999 zur Durchführung der Verordnung (EG) Nr. 530/1999 in Bezug auf Definition und Übermittlung von Informationen über Arbeitskosten in Verbindung mit dem BStatG.

Erhoben werden die Angaben zu § 5 VerdStatG, Artikel 6 Absatz 1 der Verordnung (EG) Nr. 530/1999 in Verbindung mit Anhang I der Verordnung (EG) Nr. 1726/1999.

Erhebungsmethodik

In Deutschland wird die Arbeitskostenerhebung als Stichprobenerhebung durchgeführt. Einbezogen werden bundesweit höchstens 34 000 repräsentativ ausgewählte Unternehmen mit zehn und mehr Arbeitnehmern, die etwa zehn Prozent des Erhebungsbereichs abdecken. Hierdurch werden die Erhebungskosten bei den Unternehmen und den statistischen Ämtern erheblich reduziert. Ergebnisse werden für Unternehmen nach dem Bundesland des Hauptsitzes unabhängig von der regionalen Zuordnung der örtlichen Einheiten erstellt (Unternehmenskonzept). Nach Abschluss der Aufbereitungsarbeiten in den Statistischen Landesämtern führt das Statistische Bundesamt einen Länderaustausch der örtlichen Einheiten durch, mit dem Ziel der Gewinnung strikt abgegrenzter Regionalergebnisse nach Bundesländern (Betriebskonzept). In Thüringen umfasst die Stichprobe rund 1 200 Unternehmen.

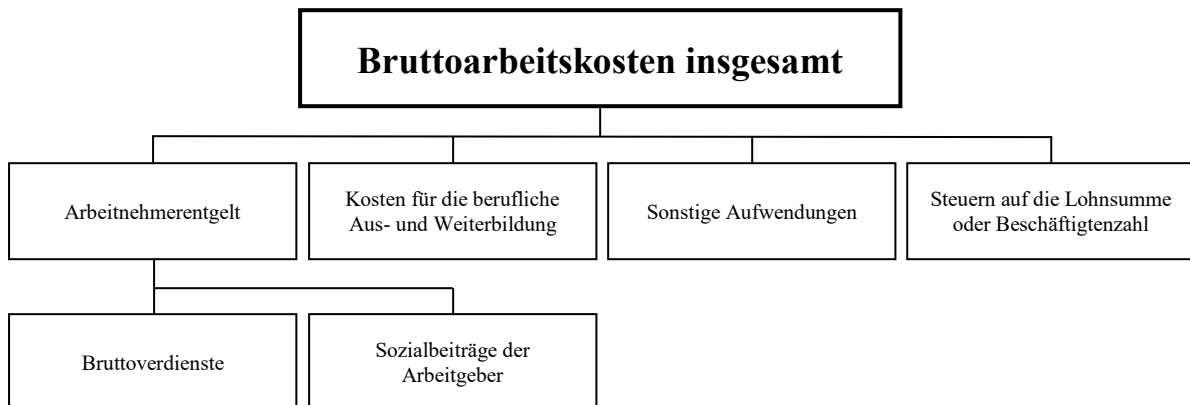
Im Vergleich zu der in 2008 durchgeführten Arbeitskostenerhebung werden verschiedene Aufwendungen in tieferer Gliederung erfragt. Das betrifft die gesetzlichen Arbeitgeberbeiträge, darunter fallen Beiträge zur gesetzlichen Unfallversicherung, und die Umlage für das Insolvenzgeld.

Erläuterungen

Kostenarten nach Verordnung (EG) 1737/2005

Die statistische Aufgliederung der Arbeitskosten nach Kostenarten ist in der EU-Verordnung Nr. 1737/2005 geregelt. Eurostat, das Statistische Amt der Europäischen Union, veröffentlicht Arbeitskosten aller Mitgliedstaaten der Europäischen Union sowie weiterer Staaten in dieser harmonisierten Aufgliederung.

In Deutschland werden die Arbeitskosten vor Abzug von dem Arbeitgeber erstatteten Lohn- und Gehaltszahlungen (Lohnsubventionen) als Bruttoarbeitskosten ausgewiesen und detailliert nach Kostenarten aufgegliedert (Schaubild). Zusätzlich werden die Lohnsubventionen und die Nettoarbeitskosten nach Abzug der Lohnsubventionen in den Tabellen ausgewiesen. Eurostat führt beides zusammen und gliedert die Nettoarbeitskosten auf.



Personalnebenkosten und Lohnnebenkosten

Über die Verordnung (EG) 1737/2005 hinausgehend werden die Arbeitskosten häufig zweigeteilt dargestellt mit einem Lohnbestandteil und einem Restbestandteil, den Nebenkosten. In der deutschen amtlichen Statistik stand bis zum Berichtsjahr 2000 die Gliederung in Entgelt für die geleistete Arbeitszeit und Personalnebenkosten im Vordergrund. Bei Eurostat und der Internationalen Arbeitsorganisation (ILO) wird zwischen direkten und indirekten Kosten unterschieden, was einer Gliederung in Bruttoverdienste und Lohnnebenkosten gleichkommt. Seit dem Berichtsjahr 2004 wendet die deutsche amtliche Statistik diese international gebräuchliche Gliederung an.

Definitionen

Bruttoarbeitskosten

Die Bruttoarbeitskosten umfassen die Gesamtheit aller von den Arbeitgebern im Zusammenhang mit der Beschäftigung von Arbeitskräften getragenen Aufwendungen vor Abzug von Lohnsubventionen. Zu den Arbeitskosten gehören das Arbeitnehmerentgelt mit Bruttoverdiensten in Form von Geld- und Sachleistungen sowie den Sozialbeiträgen der Arbeitgeber, die Kosten der beruflichen Aus- und Weiterbildung, sonstige Aufwendungen sowie Steuern auf die Lohnsumme oder Beschäftigtenzahl.

Bruttoverdienste

Summe aus dem Entgelt für geleistete Arbeit, den Sonderzahlungen, den vermögenswirksamen Leistungen, der Vergütung arbeitsfreier Tage sowie den Sachleistungen.

Lohnnebenkosten

Alle Arbeitskosten, die nicht zu den Bruttoverdiensten gerechnet werden. Dazu zählen: die Sozialbeiträge der Arbeitgeber, die Kosten der beruflichen Aus- und Weiterbildung, die sonstigen Aufwendungen des Arbeitgebers und Steuern auf die Lohnsumme oder Beschäftigtenzahl. Sie entsprechen den indirekten Kosten Eurostats und der ILO, wobei die indirekten Kosten noch einen Abzug der Lohnsubventionen vorsehen.

Entgelt für geleistete Arbeitszeit

Darunter ist das im Laufe des Jahres regelmäßig in jeder Lohn- und Gehaltsperiode gezahlte Entgelt in Form von Geldleistung zu verstehen. Vergütung arbeitsfreier Tage wie Urlaub, Feiertage ist nicht enthalten. Ebenfalls nicht enthalten sind Leistungen der Lohnfortzahlung sowie Leistungen zur Vermögensbildung der Arbeitnehmer.

Personalnebenkosten

Personalnebenkosten beinhalten alle zusätzlich zum Leistungsentgelt anfallenden Aufwendungen für das Unternehmen (aufgrund gesetzlicher Regelungen sowie tariflicher bzw. freiwilliger betrieblicher Vereinbarungen). Zu den Personalnebenkosten gehören die Sonderzahlungen, die Vergütung arbeitsfreier Tage, Aufwendungen für Vorsorgeeinrichtungen und sonstige Personalnebenkosten.

Sonderzahlungen

Sonderzahlungen sind alle sonstigen Bezüge, die nicht regelmäßig mit jeder Entgeltabrechnung gezahlt werden, wie Gratifikationen, 13. Monatsgehälter, Weihnachtsgelder, zusätzliche Urlaubsgelder, von persönlichen Leistungen oder dem Unternehmenserfolg abhängige Sonderzahlungen (Prämien für Verbesserungsvorschläge, Erfolgsbeteiligungen, aktienkursabhängige Programme). gezahlt werden,

Leistungen zur Vermögensbildung der Arbeitnehmer

Leistungen nach dem Vermögensbildungsgesetz, Sparförderungsprogramme des Unternehmens, aber auch weitere Leistungen des Arbeitgebers, die auf die Vermögensbildung in Arbeitnehmerhand abzielen.

Vergütung für nicht gearbeitete Tage

Vergütung für gesetzlich, vertraglich oder freiwillig gewährte Urlaubs- und Feiertage oder für sonstige bezahlte Ausfalltage. Als Ausfalltage werden erhoben: die tatsächlich in Anspruch genommenen Urlaubstage, einschließlich Zusatzurlaub für schwer behinderte Menschen, bezahlte arbeitsfreie Tage aus besonderem Anlass (Heirat, Geburt), besondere Tage des Jahres (Heiligabend, Rosenmontag), bezahlte, tariflich vereinbarte Freischichten. Die Zahl der Feiertage wird dem Kalender entnommen.

Sachleistungen

Sachleistungen sind der Wert der Waren und Dienstleistungen, die Beschäftigte von Arbeitgebern unentgeltlich oder verbilligt zur Verfügung gestellt werden. Dazu gehören Unternehmenserzeugnisse, Mitarbeiterwohnungen, Firmenwagen sowie Aktienoptionen und Aktienkaufpläne. Erhoben werden die Sachleistungen getrennt nach unbaren, individuellen Leistungen (z.B. Naturleistungen, Firmenwagen, Personalrabatte, Job-Tickets, Zinsersparnisse) und Leistungen, die lediglich der gesamten Belegschaft zugeordnet werden können.

Sozialbeiträge der Arbeitgeber

Die Sozialbeiträge der Arbeitgeber stellen den Betrag in Höhe des Werts der Sozialbeiträge dar, die von den Arbeitgebern geleistet werden, um ihren Arbeitnehmern Anspruch auf Sozialleistungen zu sichern. Zu dieser Kostenart zählen die tatsächlichen und unterstellten Sozialbeiträge sowie die Sozialbeiträge der Arbeitgeber für Auszubildende.

Aufwendungen für die betriebliche Altersversorgung

Dazu zählen: arbeitgeberfinanzierte Aufwendungen für betriebliche Ruhegeldzusagen, Zuwendungen an Pensions- und Unterstützungskassen (auch Zusatzversorgungskassen sowie Zusatzversorgungseinrichtungen des öffentlichen Dienstes), Beiträge zu Direktversicherungen, Beiträge an Pensionsfonds sowie Beiträge an den

Pensions-Sicherungs-Verein VV a.G.. Sie umfassen nicht arbeitnehmerfinanzierte Beiträge, also Beiträge aus Entgeltumwandlungen nach § 1 Abs. 2 Nr. 3 BetrAVG. Verordnung (EG) 1737/2005 bezeichnet Kostenart D.1212 als tarifliche, vertragliche oder freiwillige Arbeitgeberaufwendungen für die Sozialversicherung. Da in Deutschland hierunter allein die betriebliche Altersversorgung fällt, wurde die Kostenart entsprechend benannt.

Kosten für die berufliche Aus- und Weiterbildung

Dazu gehören: Sachkosten für den laufenden Betrieb, Abschreibungen für Räume und Einrichtungen, die der beruflichen Aus- und Weiterbildung dienen, Vergütungen für firmenfremdes Ausbildungspersonal, Stipendien zur Gewinnung beruflich qualifizierter Nachwuchskräfte, Kosten für Lehrgänge, verwendetes Material für die Aus- und Weiterbildung, Prüfungsgebühren, Beitragszahlungen an Sozialkassen für Zwecke der Berufsausbildung (z. B. im Baugewerbe).

Sonstige Aufwendungen

Dazu gehören Anwerbungskosten und vom Arbeitgeber gestellte Berufskleidung. Anwerbungskosten sind Aufwendungen für Stellenanzeigen, Erstattung der Reisekosten für Vorstellungsgespräche sowie Umzugskostenerstattungen, Einrichtungsbeihilfen bei Einstellungen. Aufwendungen für vom Arbeitgeber gestellte Berufskleidung (soweit es sich nicht um besondere Schutzkleidung handelt) und Erstattungen an die Beschäftigten, soweit die Berufskleidung von ihnen gekauft wurde, sind nur dann erfasst, wenn der Anschaffungswert 500 Euro nicht übersteigt; darüber hinaus gehende Anschaffungskosten (je Kauf) stellen Investitionen dar und sind somit keine Arbeitskosten.

Steuern auf die Lohnsumme oder Beschäftigtenzahl

Hierunter wird die Ausgleichsabgabe nach Schwerbehindertenrecht (Teil 2 SGB IX) erfasst.

Arbeitnehmer

Zu den Arbeitnehmern (Beschäftigten) zählen: Sozialversicherungspflichtig Beschäftigte (einschließlich Beschäftigte in Altersteilzeit und Auszubildende), leitende Angestellte mit einem Arbeitsvertrag, die zumindest teilweise feste, das heißt gewinnunabhängige Verdienstbestandteile für die geleistete Arbeit erhalten, geringfügig und kurzfristig Beschäftigte, Saison- oder Gelegenheitsarbeiter, auch wenn sie nicht in der deutschen Sozialversicherung gemeldet sind und Aushilfskräfte, die als abhängig Beschäftigte eine bezahlte Leistung für den Betrieb erbringen.

Nicht zu den Beschäftigten zählen: Beamte, tätige Inhaber, Mitinhaber und Familienangehörige ohne Arbeitsvertrag, ausschließlich auf Provisions- oder Honorarbasis bezahlte Personen, Personen im Vorruhestand, betreute Personen in Einrichtungen der Jugendhilfe oder in Werkstätten für Behinderte, Personen in berufsfördernden Maßnahmen zur Rehabilitation, Personen, die infolge von Krankheit arbeitsunfähig sind, nach Ablauf der Entgeltfortzahlung im Krankheitsfall, Personen in Elternzeit, sofern sie keinen Verdienst (Arbeitsentgelt) erhalten, Personen im Bundesfreiwilligendienst, Personen im freiwilligen sozialen oder ökologischen Jahr, Personen in Arbeitsgelegenheiten mit Mehraufwandsentschädigung (sogenannte Ein-Euro-Jobs) und Personen, die keinen Verdienst für ihre Leistung erhalten (ehrenamtlich Tätige, Volontäre und Ähnliche).

Leih- oder Zeitarbeiter sind bei den Verleihern beziehungsweise den Zeitarbeitsfirmen nachzuweisen und nicht dort, wo sie ihre Arbeitsleistung erbringen.

Arbeitnehmerentgelt

Für die Arbeitskostenerhebung gilt die Definition des Arbeitnehmerentgelts der Volkswirtschaftlichen Gesamtrechnungen. Das Arbeitnehmerentgelt umfasst sämtliche Geld- und Sachleistungen, die von Arbeitgebern an Beschäftigte erbracht werden, und zwar als Entgelt für die von diesen im Berichtszeitraum geleistete Arbeit. Das Arbeitnehmerentgelt gliedert sich in Bruttoverdienste sowie Sozialbeiträge der Arbeitgeber. In der Aufgliederung bestehen zwischen der Arbeitskostenstatistik und den Volkswirtschaftlichen Gesamtrechnungen in der Praxis Unterschiede: Die Arbeitskostenstatistik ordnet aufgrund ihrer kleingliedrigen Erfassung mehr Bestandteile des Arbeitnehmerentgelts den Sozialbeiträgen zu.

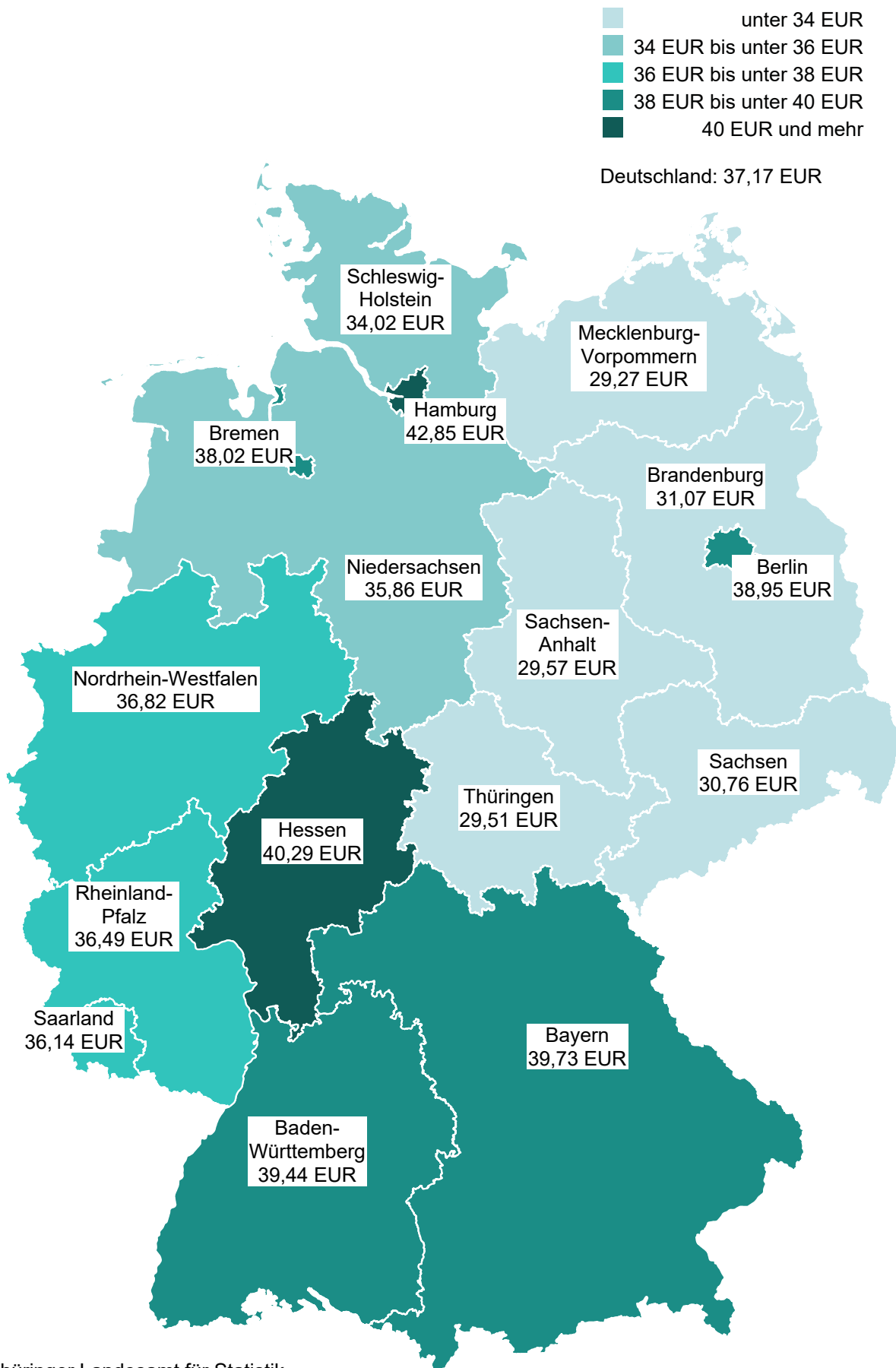
Vollzeiteinheiten

Vollzeiteinheiten sind alle Vollzeitbeschäftigten sowie die entsprechend ihrer geleisteten Arbeitsstunden in Vollzeitarbeitsplätze umgerechneten Teilzeitbeschäftigten und Auszubildenden. In einer Ergebnisdarstellung sind die Vollzeiteinheiten der Auszubildenden nur dann einbezogen, wenn dies durch "einschließlich Auszubildende" gesondert vermerkt ist.

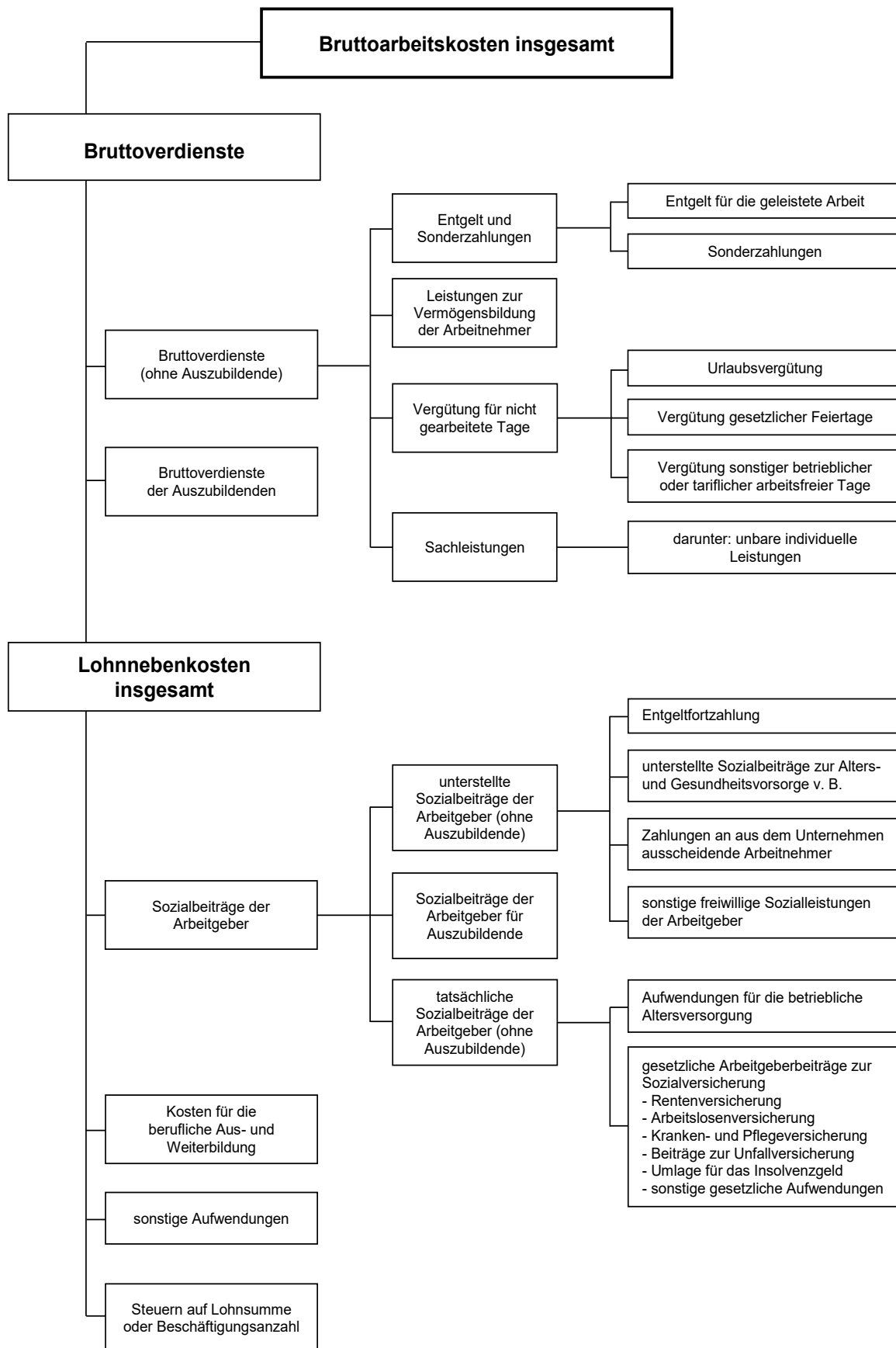
Geleistete Arbeitsstunden

Nach Verordnung (EG) 1737/2005 umfassen die geleisteten (Arbeits-)Stunden die Gesamtzahl der während des Jahres von allen Arbeitnehmern geleisteten Arbeitsstunden. Die Gesamtzahl ist definiert als die Summe aller Zeiträume, in den direkte und Nebentätigkeiten zur Produktion von Waren und Dienstleistungen ausgeübt werden.

Nettoarbeitskosten je geleistete Stunde (einschl. Auszubildende) im Produzierendes Gewerbe und im Dienstleistungsbereich 2020 nach Bundesländern

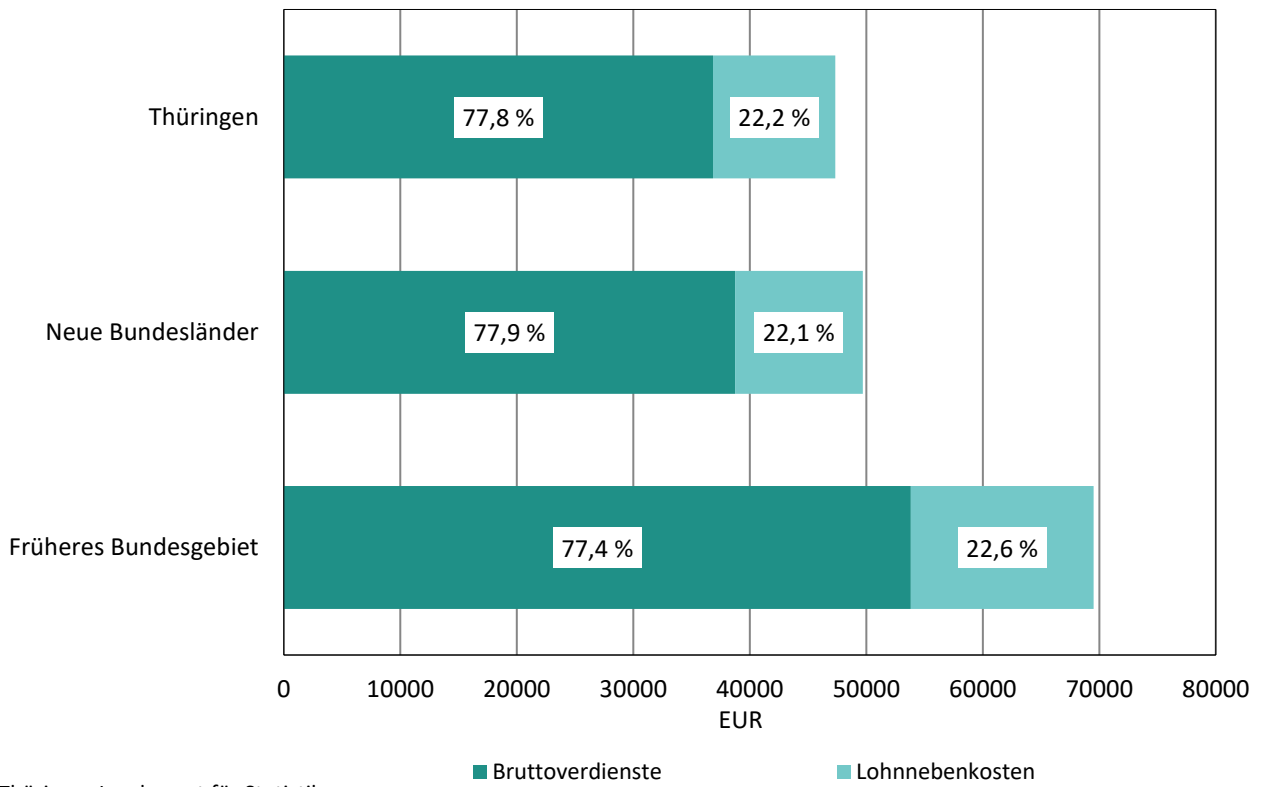


Systematik der Arbeitskostenarten ¹⁾
 - Bruttoverdienste und Lohnnebenkosten -

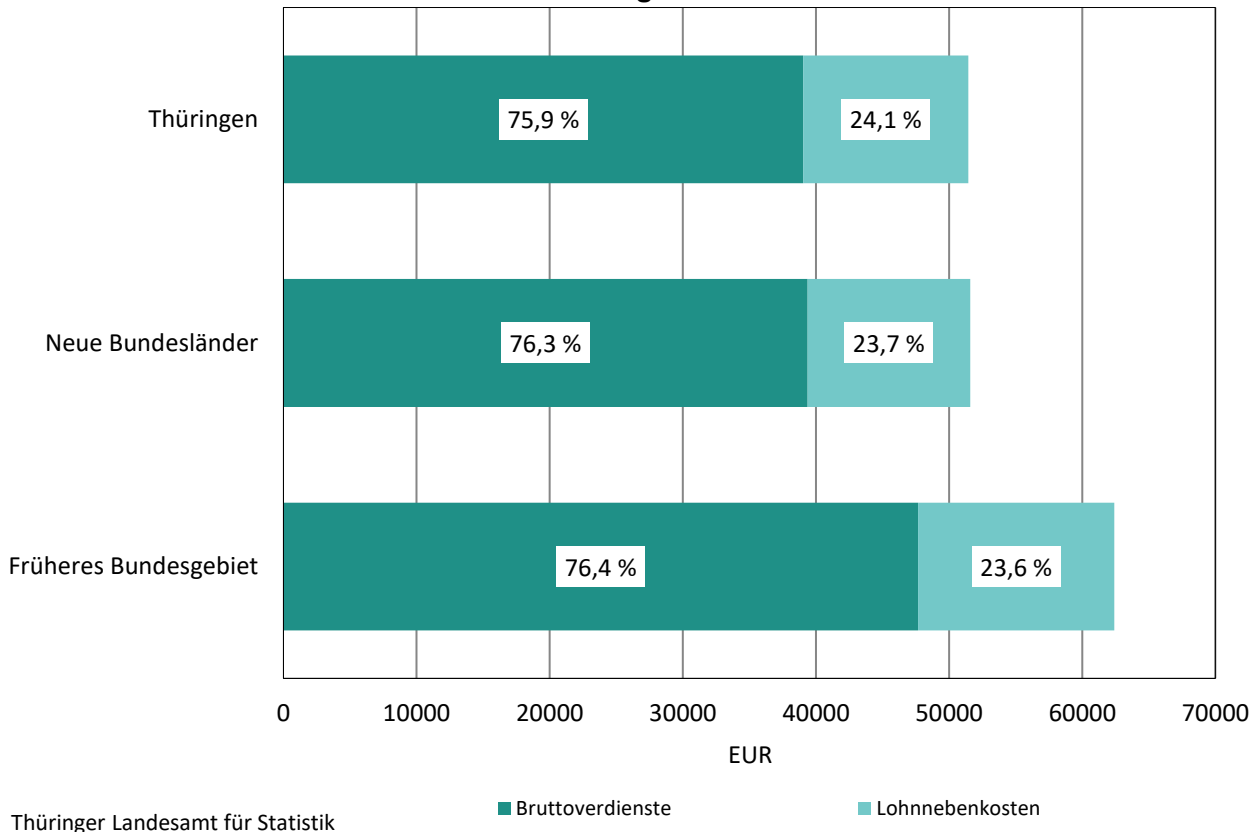


1) Harmonisierter Schlüssel der Statistischen Ämter der Europäischen Union nach Verordnung (EG) 1737/2005

1. Prozentuales Verhältnis zwischen Arbeitskosten und Lohnnebenkosten je vollzeitbeschäftigten Arbeitnehmer im Produzierenden Gewerbe



2. Prozentuales Verhältnis zwischen Arbeitskosten und Lohnnebenkosten je vollzeitbeschäftigten Arbeitnehmer im Dienstleistungsbereich



1.1 Arbeitskosten und Lohnnebenkosten je

WZ 2008	Wirtschaftszweig	Arbeitskosten je		
		Thüringen		
		insgesamt	davon	
Bruttoverdienste	Lohn- nebenkosten			
B - F	Produzierendes Gewerbe	47 348	36 847	10 502
B	Bergbau und Gewinnung von Steinen und Erden	50 354	39 487	10 867
C	Verarbeitendes Gewerbe	46 441	36 270	10 172
10	Herstellung von Nahrungs- und Futtermitteln	35 296	27 390	7 906
11	Getränkeherstellung	52 871	40 383	12 488
12	Tabakverarbeitung	.	.	.
13	Herstellung von Textilien	37 968	29 687	8 280
14	Herstellung von Bekleidung	29 712	23 043	6 669
15	Herstellung von Leder, Lederwaren und Schuhen	.	.	.
16	Herstellung von Holz-, Flecht-, Korb- und Korkwaren (ohne Möbel)	41 811	32 879	8 932
17	Herstellung von Papier, Pappe und Waren daraus	(46 958)	(36 923)	(10 035)
18	Herstellung von Druckerzeugnissen, Vervielfältigung von bespielten Ton-, Bild- und Datenträgern	37 818	29 738	8 081
19	Kokerei und Mineralölverarbeitung	-	-	-
20	Herstellung von chemischen Erzeugnissen	54 110	42 552	11 558
21	Herstellung von pharmazeutischen Erzeugnissen	72 080	53 551	18 529
22	Herstellung von Gummi- und Kunststoffwaren	42 729	33 623	9 106
23	Herstellung von Glas und Glaswaren, Keramik, Verarbeitung von Steinen und Erden	48 883	38 149	10 734
24	Metallerzeugung und -bearbeitung	52 038	40 127	11 911
25	Herstellung von Metallerzeugnissen	43 293	34 060	9 233
26	Herstellung von Datenverarbeitungsgeräten, elektronischen und optischen Erzeugnissen	(64 985)	(50 370)	14 614
27	Herstellung von elektrischen Ausrüstungen	(43 474)	(34 091)	9 383
28	Maschinenbau	49 790	39 138	10 652
29	Herstellung von Kraftwagen und Kraftwagenteilen	48 358	36 766	(11 592)
30	sonstiger Fahrzeugbau	43 829	34 430	9 400
31	Herstellung von Möbeln	36 241	28 780	7 461
32	Herstellung von sonstigen Waren	(52 062)	(41 894)	10 168
33	Reparatur und Installation von Maschinen und Ausrüstungen	52 245	41 061	11 184
D	Energieversorgung	77 344	58 168	19 175
E	Wasserversorgung, Abwasser- und Abfallentsorgung und Beseitigung von Umweltverschmutzungen	44 844	34 516	10 329
F	Baugewerbe	48 867	37 682	11 185

vollzeitbeschäftigten Arbeitnehmer im Produzierenden Gewerbe

vollzeitbeschäftigten Arbeitnehmer in EUR						WZ 2008
Neue Bundesländer			Früheres Bundesgebiet			
insgesamt	davon		insgesamt	davon		
	Bruttoverdienste	Lohn- nebenkosten		Bruttoverdienste	Lohn- nebenkosten	
49 700	38 731	10 969	69 524	53 816	15 708	B - F
66 003	49 529	16 474	74 291	56 362	17 929	B
48 845	38 190	10 655	71 108	55 139	15 969	C
37 549	29 333	8 216	48 807	38 263	10 544	10
50 976	39 112	11 865	65 024	50 609	14 414	11
66 490	50 516	15 974	91 602	71 461	20 141	12
35 788	28 263	7 525	51 520	40 459	11 061	13
33 280	26 402	6 879	55 425	43 899	11 526	14
32 370	25 589	6 781	45 504	35 518	9 986	15
42 923	33 743	9 180	51 746	40 644	11 103	16
51 906	40 589	11 317	62 643	48 726	13 916	17
40 708	31 877	8 831	50 408	39 426	10 981	18
80 318	65 069	15 249	118 258	81 707	36 551	19
64 735	50 503	14 232	92 319	68 774	23 546	20
76 238	59 925	16 313	96 370	73 362	23 008	21
42 805	33 449	9 356	58 074	45 140	12 933	22
48 326	37 587	10 739	61 680	47 639	14 040	23
51 955	40 129	11 826	70 934	53 706	17 228	24
41 599	32 503	9 095	56 285	44 180	12 105	25
60 346	47 889	12 458	79 637	63 466	16 171	26
47 085	37 211	9 874	74 314	58 069	16 245	27
51 028	39 954	11 074	75 527	59 652	15 875	28
56 455	43 291	13 164	90 494	68 746	21 748	29
67 434	53 135	14 299	88 097	69 587	18 511	30
36 038	28 338	7 700	52 311	41 335	10 976	31
43 039	34 131	8 908	61 556	48 208	13 349	32
54 634	42 854	11 779	73 012	55 158	17 854	33
76 164	59 184	16 980	97 640	73 426	24 213	D
48 210	37 161	11 049	60 820	45 856	14 964	E
47 934	37 149	10 785	56 947	44 244	12 704	F

1.2 Arbeitskosten und Lohnnebenkosten je

WZ 2008	Wirtschaftszweig	Arbeitskosten je		
		Thüringen		
		insgesamt	davon	
Bruttoverdienste	Lohn- nebenkosten			
G - S	Dienstleistungsbereich	51 433	39 039	12 393
G	Handel, Instandhaltung und Reparatur von Kraftfahrzeugen	40 420	31 810	8 609
H	Verkehr und Lagerei	43 091	33 493	9 597
I	Gastgewerbe	27 830	22 001	5 829
J	Information und Kommunikation	59 110	46 749	12 361
K	Erbringung von Finanz- und Versicherungsdienstleistungen	74 265	57 176	17 089
L	Grundstücks- und Wohnungswesen	49 469	39 457	10 012
M	Erbringung von freiberuflichen, wissenschaftlichen und technischen Dienstleistungen	57 649	45 756	11 892
N	Erbringung von sonstigen wirtschaftlichen Dienstleistungen	33 541	26 179	7 363
O	Öffentliche Verwaltung, Verteidigung, Sozialversicherung	65 624	45 740	19 884
P	Erziehung und Unterricht	68 399	49 838	18 562
Q	Gesundheits- und Sozialwesen	52 912	41 239	11 673
R	Kunst, Unterhaltung und Erholung	44 698	35 061	9 637
S	Erbringung von sonstigen Dienstleistungen	40 863	31 790	9 073

vollzeitbeschäftigten Arbeitnehmer im Dienstleistungsbereich

vollzeitbeschäftigten Arbeitnehmer in EUR						WZ 2008
Neue Bundesländer			Früheres Bundesgebiet			
insgesamt	davon		insgesamt	davon		
	Bruttoverdienste	Lohn- nebenkosten		Bruttoverdienste	Lohn- nebenkosten	
51 581	39 364	12 217	62 408	47 663	14 745	G - S
41 745	32 957	8 788	54 276	43 105	11 171	G
43 164	33 516	9 647	50 297	38 495	11 801	H
26 843	21 123	5 720	29 304	22 912	6 392	I
64 225	50 976	13 249	86 085	68 830	17 255	J
77 191	59 574	17 617	99 633	77 020	22 613	K
55 560	44 040	11 520	70 659	56 596	14 063	L
60 564	48 376	12 188	80 945	65 388	15 557	M
33 612	26 193	7 420	39 924	31 437	8 487	N
67 279	47 031	20 248	71 603	48 662	22 941	O
67 800	50 361	17 439	73 546	51 850	21 696	P
52 422	40 873	11 549	59 170	45 632	13 538	Q
49 989	39 883	10 107	53 296	42 292	11 003	R
42 175	32 631	9 545	55 658	43 332	12 326	S

**2.1 Vergleich der Arbeitskosten und Lohnnebenkosten je
in Thüringen mit den neuen Bundesländern**

WZ 2008	Wirtschaftszweig	Arbeitskosten je		
		Thüringen		
		insgesamt	davon	
Bruttoverdienste	Lohn- nebenkosten			
B - F	Produzierendes Gewerbe	100,0	100,0	100,0
B	Bergbau und Gewinnung von Steinen und Erden	100,0	100,0	100,0
C	Verarbeitendes Gewerbe	100,0	100,0	100,0
10	Herstellung von Nahrungs- und Futtermitteln	100,0	100,0	100,0
11	Getränkeherstellung	100,0	100,0	100,0
12	Tabakverarbeitung	.	.	.
13	Herstellung von Textilien	100,0	100,0	100,0
14	Herstellung von Bekleidung	100,0	100,0	100,0
15	Herstellung von Leder, Lederwaren und Schuhen	.	.	.
16	Herstellung von Holz-, Flecht-, Korb- und Korkwaren (ohne Möbel)	100,0	100,0	100,0
17	Herstellung von Papier, Pappe und Waren daraus	100,0	100,0	100,0
18	Herstellung von Druckerzeugnissen, Vervielfältigung von bespielten Ton-, Bild- und Datenträgern	100,0	100,0	100,0
19	Kokerei und Mineralölverarbeitung	-	-	-
20	Herstellung von chemischen Erzeugnissen	100,0	100,0	100,0
21	Herstellung von pharmazeutischen Erzeugnissen	100,0	100,0	100,0
22	Herstellung von Gummi- und Kunststoffwaren	100,0	100,0	100,0
23	Herstellung von Glas und Glaswaren, Keramik, Verarbeitung von Steinen und Erden	100,0	100,0	100,0
24	Metallerzeugung und -bearbeitung	100,0	100,0	100,0
25	Herstellung von Metallerzeugnissen	100,0	100,0	100,0
26	Herstellung von Datenverarbeitungsgeräten, elektronischen und optischen Erzeugnissen	100,0	100,0	100,0
27	Herstellung von elektrischen Ausrüstungen	100,0	100,0	100,0
28	Maschinenbau	100,0	100,0	100,0
29	Herstellung von Kraftwagen und Kraftwagenteilen	100,0	100,0	100,0
30	sonstiger Fahrzeugbau	100,0	100,0	100,0
31	Herstellung von Möbeln	100,0	100,0	100,0
32	Herstellung von sonstigen Waren	100,0	100,0	100,0
33	Reparatur und Installation von Maschinen und Ausrüstungen	100,0	100,0	100,0
D	Energieversorgung	100,0	100,0	100,0
E	Wasserversorgung, Abwasser- und Abfallentsorgung und Beseitigung von Umweltverschmutzungen	100,0	100,0	100,0
F	Baugewerbe	100,0	100,0	100,0

**vollzeitbeschäftigten Arbeitnehmer im Produzierenden Gewerbe
und dem früheren Bundesgebiet**

vollzeitbeschäftigten Arbeitnehmer (Thüringen \triangleq 100)						WZ 2008
Neue Bundesländer			Früheres Bundesgebiet			
insgesamt	davon		insgesamt	davon		
	Bruttoverdienste	Lohn- nebenkosten		Bruttoverdienste	Lohn- nebenkosten	
105,0	105,1	104,4	146,8	146,1	149,6	B - F
131,1	125,4	151,6	147,5	142,7	165,0	B
105,2	105,3	104,7	153,1	152,0	157,0	C
106,4	107,1	103,9	138,3	139,7	133,4	10
96,4	96,9	95,0	123,0	125,3	115,4	11
.	12
94,3	95,2	90,9	135,7	136,3	133,6	13
112,0	114,6	103,1	186,5	190,5	172,8	14
.	15
102,7	102,6	102,8	123,8	123,6	124,3	16
110,5	109,9	112,8	133,4	132,0	138,7	17
107,6	107,2	109,3	133,3	132,6	135,9	18
-	-	-	-	-	-	19
119,6	118,7	123,1	170,6	161,6	203,7	20
105,8	111,9	88,0	133,7	137,0	124,2	21
100,2	99,5	102,7	135,9	134,3	142,0	22
98,9	98,5	100,0	126,2	124,9	130,8	23
99,8	100,0	99,3	136,3	133,8	144,6	24
96,1	95,4	98,5	130,0	129,7	131,1	25
92,9	95,1	85,2	122,5	126,0	110,7	26
108,3	109,2	105,2	170,9	170,3	173,1	27
102,5	102,1	104,0	151,7	152,4	149,0	28
116,7	117,7	113,6	187,1	187,0	187,6	29
153,9	154,3	152,1	201,0	202,1	196,9	30
99,4	98,5	103,2	144,3	143,6	147,1	31
82,7	81,5	87,6	118,2	115,1	131,3	32
104,6	104,4	105,3	139,7	134,3	159,6	33
98,5	101,7	88,6	126,2	126,2	126,3	D
107,5	107,7	107,0	135,6	132,9	144,9	E
98,1	98,6	96,4	116,5	117,4	113,6	F

**2.2 Vergleich der Arbeitskosten und Lohnnebenkosten je
in Thüringen mit den neuen Bundesländern**

WZ 2008	Wirtschaftszweig	Arbeitskosten je		
		Thüringen		
		insgesamt	davon	
Bruttoverdienste	Lohn- nebenkosten			
G - S	Dienstleistungsbereich	100,0	100,0	100,0
G	Handel, Instandhaltung und Reparatur von Kraftfahrzeugen	100,0	100,0	100,0
H	Verkehr und Lagerei	100,0	100,0	100,0
I	Gastgewerbe	100,0	100,0	100,0
J	Information und Kommunikation	100,0	100,0	100,0
K	Erbringung von Finanz- und Versicherungsdienstleistungen	100,0	100,0	100,0
L	Grundstücks- und Wohnungswesen	100,0	100,0	100,0
M	Erbringung von freiberuflichen, wissenschaftlichen und technischen Dienstleistungen	100,0	100,0	100,0
N	Erbringung von sonstigen wirtschaftlichen Dienstleistungen	100,0	100,0	100,0
O	Öffentliche Verwaltung, Verteidigung, Sozialversicherung	100,0	100,0	100,0
P	Erziehung und Unterricht	100,0	100,0	100,0
Q	Gesundheits- und Sozialwesen	100,0	100,0	100,0
R	Kunst, Unterhaltung und Erholung	100,0	100,0	100,0
S	Erbringung von sonstigen Dienstleistungen	100,0	100,0	100,0

**vollzeitbeschäftigten Arbeitnehmer im Dienstleistungsbereich
und dem früheren Bundesgebiet**

vollzeitbeschäftigten Arbeitnehmer (Thüringen \triangleq 100)						WZ 2008
Neue Bundesländer			Früheres Bundesgebiet			
insgesamt	davon		insgesamt	davon		
	Bruttoverdienste	Lohn- nebenkosten		Bruttoverdienste	Lohn- nebenkosten	
100,3	100,8	98,6	121,3	122,1	119,0	G - S
103,3	103,6	102,1	134,3	135,5	129,8	G
100,2	100,1	100,5	116,7	114,9	123,0	H
96,5	96,0	98,1	105,3	104,1	109,7	I
108,7	109,0	107,2	145,6	147,2	139,6	J
103,9	104,2	103,1	134,2	134,7	132,3	K
112,3	111,6	115,1	142,8	143,4	140,5	L
105,1	105,7	102,5	140,4	142,9	130,8	M
100,2	100,1	100,8	119,0	120,1	115,3	N
102,5	102,8	101,8	109,1	106,4	115,4	O
99,1	101,0	94,0	107,5	104,0	116,9	P
99,1	99,1	98,9	111,8	110,7	116,0	Q
111,8	113,8	104,9	119,2	120,6	114,2	R
103,2	102,6	105,2	136,2	136,3	135,9	S

**3. Arbeitskosten und Lohnnebenkosten je
und im Dienstleistungsbereich**

Lfd. Nr.	Unternehmen mit ... bis ... Arbeitnehmern	Arbeitskosten je		
		Thüringen		
		insgesamt	davon	
Bruttoverdienste	Lohnnebenkosten			
1	Produzierendes Gewerbe und Dienstleistungs- bereich	50 066	38 306	11 760
2	10 - 49	40 083	31 759	8 325
3	50 - 249	43 897	34 523	9 374
4	250 - 499	46 059	35 757	10 302
5	500 - 999	52 747	40 919	11 827
6	1000 und mehr	61 969	45 671	16 298
	davon			
7	Produzierendes Gewerbe	47 348	36 847	10 502
8	10 - 49	41 906	33 054	8 852
9	50 - 249	44 594	34 997	9 598
10	250 - 499	45 188	34 953	10 235
11	500 - 999	54 890	42 179	12 711
12	1000 und mehr	63 548	48 367	15 181
13	Dienstleistungsbereich	51 433	39 039	12 393
14	10 - 49	38 843	30 877	7 966
15	50 - 249	43 272	34 098	9 174
16	250 - 499	46 694	36 342	10 351
17	500 - 999	(50 974)	(39 878)	(11 096)
18	1000 und mehr	61 754	45 304	16 450

**vollzeitbeschäftigten Arbeitnehmer im Produzierenden Gewerbe
nach Beschäftigungsgrößenklassen**

vollzeitbeschäftigten Arbeitnehmer in EUR						Lfd. Nr.
Neue Bundesländer			Früheres Bundesgebiet			
insgesamt	davon		insgesamt	davon		
	Bruttoverdienste	Lohnnebenkosten		Bruttoverdienste	Lohnnebenkosten	
51 050	39 185	11 864	64 441	49 422	15 020	1
40 031	31 684	8 346	50 911	40 560	10 351	2
43 517	34 163	9 354	55 883	44 288	11 595	3
48 189	37 568	10 622	61 414	48 245	13 169	4
52 014	40 618	11 396	65 347	51 290	14 057	5
63 517	47 293	16 223	75 875	56 170	19 705	6
49 700	38 731	10 969	69 524	53 816	15 708	7
41 709	32 741	8 969	51 522	40 438	11 083	8
45 376	35 459	9 917	57 706	45 257	12 449	9
49 252	38 261	10 991	64 517	50 325	14 192	10
55 677	43 172	12 505	69 746	54 369	15 377	11
70 821	54 796	16 025	91 958	70 086	21 871	12
51 581	39 364	12 217	62 408	47 663	14 745	13
39 058	31 073	7 986	50 644	40 612	10 032	14
42 313	33 324	8 989	54 993	43 815	11 178	15
47 597	37 181	10 416	59 787	47 154	12 633	16
50 143	39 313	10 830	62 950	49 612	13 338	17
62 556	46 306	16 250	71 208	52 132	19 077	18

**4. Vergleich der Arbeitskosten und Lohnnebenkosten je
und im Dienstleistungsbereich nach
mit den neuen Bundesländern**

Lfd. Nr.	Unternehmen mit ... bis ... Arbeitnehmern	Arbeitskosten je		
		Thüringen		
		insgesamt	davon	
Bruttoverdienste	Lohnnebenkosten			
1	Produzierendes Gewerbe und Dienstleistungs- bereich	100,0	100,0	100,0
2	10 - 49	100,0	100,0	100,0
3	50 - 249	100,0	100,0	100,0
4	250 - 499	100,0	100,0	100,0
5	500 - 999	100,0	100,0	100,0
6	1000 und mehr	100,0	100,0	100,0
	davon			
7	Produzierendes Gewerbe	100,0	100,0	100,0
8	10 - 49	100,0	100,0	100,0
9	50 - 249	100,0	100,0	100,0
10	250 - 499	100,0	100,0	100,0
11	500 - 999	100,0	100,0	100,0
12	1000 und mehr	100,0	100,0	100,0
13	Dienstleistungsbereich	100,0	100,0	100,0
14	10 - 49	100,0	100,0	100,0
15	50 - 249	100,0	100,0	100,0
16	250 - 499	100,0	100,0	100,0
17	500 - 999	100,0	100,0	100,0
18	1000 und mehr	100,0	100,0	100,0

**vollzeitbeschäftigten Arbeitnehmer im Produzierenden Gewerbe
Beschäftigungsgrößenklassen in Thüringen
und dem früheren Bundesgebiet**

vollzeitbeschäftigten Arbeitnehmer (Thüringen $\hat{=}$ 100)							Lfd. Nr.
Neue Bundesländer			Früheres Bundesgebiet				
insgesamt	davon		insgesamt	davon			
	Bruttoverdienste	Lohnnebenkosten		Bruttoverdienste	Lohnnebenkosten		
102,0	102,3	100,9	128,7	129,0	127,7	1	
99,9	99,8	100,3	127,0	127,7	124,3	2	
99,1	99,0	99,8	127,3	128,3	123,7	3	
104,6	105,1	103,1	133,3	134,9	127,8	4	
98,6	99,3	96,4	123,9	125,3	118,9	5	
102,5	103,6	99,5	122,4	123,0	120,9	6	
105,0	105,1	104,4	146,8	146,1	149,6	7	
99,5	99,1	101,3	122,9	122,3	125,2	8	
101,8	101,3	103,3	129,4	129,3	129,7	9	
109,0	109,5	107,4	142,8	144,0	138,7	10	
101,4	102,4	98,4	127,1	128,9	121,0	11	
111,4	113,3	105,6	144,7	144,9	144,1	12	
100,3	100,8	98,6	121,3	122,1	119,0	13	
100,6	100,6	100,3	130,4	131,5	125,9	14	
97,8	97,7	98,0	127,1	128,5	121,8	15	
101,9	102,3	100,6	128,0	129,8	122,0	16	
98,4	98,6	97,6	123,5	124,4	120,2	17	
101,3	102,2	98,8	115,3	115,1	116,0	18	

**5.1 Arbeitskosten je vollzeitbeschäftigten Arbeitnehmer 2020 nach
Produzierendes Gewerbe**

Lfd. Nr.	Kostenart				
		10 und mehr		10 - 49	
		EUR	%	EUR	%
1	Bruttoarbeitskosten insgesamt	50 066	100,00	40 083	100,00
2	Nettoarbeitskosten (Bruttoarbeitskosten abzüglich Lohnsubventionen)	50 015	99,90	40 011	99,82
3	Lohnsubventionen (dem Arbeitgeber erstattete Lohn- und Gehaltszahlungen)	/	/	/	/
4	Arbeitnehmerentgelt	49 772	99,41	39 933	99,63
5	Bruttoverdienste	38 306	76,51	31 759	79,23
6	Bruttoverdienste (ohne Auszubildende)	37 812	75,53	31 389	78,31
7	Entgelt für die geleistete Arbeitszeit	30 239	60,40	25 849	64,49
8	Sonderzahlungen insgesamt	2 158	4,31	(1 221)	(3,05)
9	dar.: von persönlichen Leistungen und vom Unternehmenserfolg abhängig	462	0,92	/	/
10	Leistungen zur Vermögensbildung der Arbeitnehmer	56	0,11	/	/
11	Vergütung für nicht gearbeitete Tage	5 034	10,05	3 890	9,70
12	Urlaubsvergütung	3 941	7,87	3 036	7,57
13	Vergütung gesetzlicher Feiertage	1 007	2,01	825	2,06
14	Vergütung sonstiger betrieblicher oder tariflicher arbeitsfreier Tage	86	0,17	/	/
15	Sachleistungen	326	0,65	(386)	(0,96)
16	dar.: unbare individuelle Leistungen	283	0,56	(377)	(0,94)
17	Bruttoverdienste der Auszubildenden	493	0,98	/	/
18	Sozialbeiträge der Arbeitgeber	11 466	22,90	8 175	20,39
19	Tatsächliche Sozialbeiträge der Arbeitgeber (ohne Auszubildende)	7 677	15,33	6 718	16,76
20	Gesetzliche Arbeitgeberbeiträge zur Sozialversicherung	7 045	14,07	6 413	16,00
21	Rentenversicherungsbeiträge	3 218	6,43	2 861	7,14
	dar.: Aufstockungsbeiträge zur Rentenversicherung im Rahmen der				
22	Altersteilzeit	17	0,03	/	/
23	Arbeitslosenversicherungsbeiträge	395	0,79	346	0,86
24	Kranken- und Pflegeversicherungsbeiträge	2 978	5,95	2 700	6,74
25	Beiträge zur gesetzlichen Unfallversicherung	416	0,83	432	1,08
26	Umlage für das Insolvenzgeld	17	0,03	(18)	(0,05)
27	Sonstige gesetzliche Aufwendungen	(20)	(0,04)	(55)	(0,14)
28	Aufwendungen für die betriebliche Altersversorgung ohne Entgeltumwandlung	632	1,26	/	/
29	Aufwendungen für betriebliche Ruhegeldzusagen	146	0,29	/	/
30	Zuwendungen an Pensionskassen	355	0,71	/	/
31	Zuwendungen an Unterstützungskassen	/	/	/	/
32	Beiträge zur Direktversicherung	(82)	(0,16)	/	/
33	Beiträge an Pensionsfonds	(20)	(0,04)	/	/
34	Beiträge an den Pensions-Sicherungs-Verein VVaG	5	0,01	/	/
35	Unterstellte Sozialbeiträge der Arbeitgeber (ohne Auszubildende)	3 644	7,28	1 368	3,41
36	Entgeltfortzahlung	2 035	4,07	1 335	3,33
37	Entgeltfortzahlung im Krankheitsfall	1 874	3,74	1 189	2,97
38	Arbeitgeberzuschüsse zum Mutterschaftsgeld	161	0,32	147	0,37
39	Unterstellte Sozialbeiträge zur Alters- und Gesundheitsvorsorge von Beamten	1 305	2,61	-	-
40	Zahlungen an aus dem Unternehmen ausscheidende Arbeitnehmer	128	0,25	/	/
41	Entlassungsschädigungen	101	0,20	/	/
42	Aufstockungsbeträge zum Bruttoverdienst im Rahmen der Altersteilzeit	(26)	(0,05)	/	/
43	Sonstige freiwillige Sozialleistungen der Arbeitgeber	175	0,35	/	/
44	Sozialbeiträge der Arbeitgeber für Auszubildende	146	0,29	/	/
45	Kosten für die berufliche Aus- und Weiterbildung	186	0,37	(88)	(0,22)
46	Sonstige Aufwendungen	79	0,16	/	/
47	Steuern auf die Lohnsumme oder Beschäftigtenzahl	30	0,06	(24)	(0,06)
	Nachrichtlich:				
48	Aufwendungen der Arbeitnehmer für betriebliche Altersversorgung	472	0,94	(178)	(0,44)
49	Lohnnebenkosten	11 760	23,49	8 325	20,77
50	dar.: gesetzliche Lohnnebenkosten	10 561	21,09	7 861	19,61
51	Personalnebenkosten insgesamt	19 827	39,60	14 235	35,51
52	dar.: gesetzliche Personalnebenkosten	11 422	22,81	8 597	21,45
53	Bruttoarbeitskosten je Vollzeiteinheit einschließlich Auszubildende	48 278	96,43	38 848	96,92
54	Bruttoarbeitskosten je geleistete Stunde der Beschäftigten (ohne Auszubildende)	30,63		24,14	
55	Nettoarbeitskosten je geleistete Stunde der Beschäftigten (einschl. Auszubildende)	29,51		23,35	

**Kostenarten, Wirtschaftszweigen und Unternehmensgrößenklassen
und Dienstleistungsbereich**

Arbeitskosten je Vollzeiteinheit in Unternehmen mit ... Arbeitnehmern										Lfd. Nr.
davon mit ... bis ... Arbeitnehmern								50 und mehr		
50 - 249		250 - 499		500 - 999		1000 und mehr				
EUR	%	EUR	%	EUR	%	EUR	%	EUR	%	
43 897	100,00	46 059	100,00	52 747	100,00	61 969	100,00	52 521	100,00	1
43 821	99,83	46 033	99,94	52 639	99,80	61 954	99,98	52 475	99,91	2
/	/	/	/	/	/	15	0,02	/	/	3
43 639	99,41	45 776	99,39	52 376	99,30	61 572	99,36	52 191	99,37	4
34 523	78,64	35 757	77,63	40 919	77,58	45 671	73,70	39 916	76,00	5
34 099	77,68	35 222	76,47	40 336	76,47	45 084	72,75	39 392	75,00	6
27 361	62,33	27 939	60,66	31 162	59,08	35 873	57,89	31 319	59,63	7
1 939	4,42	(2 404)	(5,22)	(3 373)	6,40	2 522	4,07	2 388	4,55	8
(501)	(1,14)	/	/	/	(1,52)	440	0,71	506	0,96	9
(55)	(0,13)	(53)	(0,11)	/	/	63	0,10	59	0,11	10
4 370	9,96	4 569	9,92	(5 300)	10,05	6 375	10,29	5 315	10,12	11
3 429	7,81	3 590	7,80	4 084	7,74	5 000	8,07	4 164	7,93	12
898	2,05	933	2,02	1 051	1,99	1 222	1,97	1 051	2,00	13
/	/	/	/	/	/	153	0,25	100	0,19	14
375	0,85	(257)	(0,56)	(435)	0,83	252	0,41	311	0,59	15
344	0,78	(235)	(0,51)	(321)	(0,61)	186	0,30	260	0,49	16
(423)	(0,96)	(535)	(1,16)	/	/	587	0,95	524	1,00	17
9 116	20,77	10 019	21,75	11 457	21,72	15 901	25,66	12 275	23,37	18
7 181	16,36	7 619	16,54	8 988	17,04	8 376	13,52	7 913	15,07	19
6 876	15,66	7 207	15,65	8 163	15,48	7 241	11,68	7 200	13,71	20
3 107	7,08	3 315	7,20	3 680	6,98	3 379	5,45	3 306	6,29	21
/	/	/	/	/	/	30	0,05	20	0,04	22
383	0,87	404	0,88	451	0,86	418	0,68	407	0,78	23
2 915	6,64	3 066	6,66	3 348	6,35	3 077	4,97	3 047	5,80	24
428	0,98	(391)	(0,85)	652	(1,24)	353	0,57	412	0,79	25
20	0,05	20	0,04	23	0,04	12	0,02	17	0,03	26
/	/	/	/	/	/	2	0,00	/	/	27
(305)	(0,69)	/	/	(825)	(1,56)	1 135	1,83	713	1,36	28
/	/	/	/	/	/	252	0,41	169	0,32	29
/	/	/	/	/	/	749	1,21	421	0,80	30
/	/	/	/	/	/	/	/	/	/	31
(102)	(0,23)	/	/	/	/	40	0,07	(69)	(0,13)	32
/	/	/	/	/	/	50	0,08	(23)	(0,04)	33
/	/	/	/	/	/	6	0,01	6	0,01	34
1 829	4,17	2 254	4,89	2 322	4,40	7 315	11,80	4 203	8,00	35
1 733	3,95	2 006	4,35	2 109	4,00	2 694	4,35	2 207	4,20	36
1 569	3,57	1 830	3,97	1 919	3,64	2 539	4,10	2 043	3,89	37
164	0,37	176	0,38	190	0,36	155	0,25	165	0,31	38
-	-	-	-	-	-	3 947	6,37	1 626	3,10	39
/	(0,20)	/	/	(201)	/	161	0,26	152	0,29	40
/	/	/	/	/	/	124	0,20	120	0,23	41
/	/	/	/	/	(0,06)	37	0,06	(32)	(0,06)	42
/	/	/	/	/	/	513	0,83	217	0,41	43
(107)	(0,24)	/	(0,32)	/	/	211	0,34	160	0,30	44
145	0,33	/	/	(223)	(0,42)	(279)	(0,45)	210	0,40	45
(79)	(0,18)	/	/	/	(0,21)	89	0,14	89	0,17	46
35	0,08	29	(0,06)	(34)	/	28	0,05	31	0,06	47
(209)	(0,48)	(296)	(0,64)	/	/	945	1,52	544	1,04	48
9 374	21,36	10 302	22,37	11 827	22,42	16 298	26,30	12 605	24,00	49
8 750	19,93	9 387	20,38	10 452	19,82	14 121	22,79	11 225	21,37	50
16 536	37,67	18 120	39,34	21 585	40,92	26 096	42,11	21 202	40,37	51
9 542	21,74	10 174	22,09	11 357	21,53	15 132	24,42	12 116	23,07	52
42 413	96,62	44 052	95,64	50 559	95,85	59 749	96,42	50 582	96,31	53
27,01		28,20		33,35		37,81		32,26		54
26,06		27,00		31,90		36,44		31,05		55

**5.2 Arbeitskosten je vollzeitbeschäftigten Arbeitnehmer 2020 nach
Produzierendes**

Lfd. Nr.	Kostenart				
		10 und mehr		10 - 49	
		EUR	%	EUR	%
1	Bruttoarbeitskosten insgesamt	47 348	100,00	41 906	100,00
2	Nettoarbeitskosten (Bruttoarbeitskosten abzüglich Lohnsubventionen)	47 319	99,94	41 848	99,86
3	Lohnsubventionen (dem Arbeitgeber erstattete Lohn- und Gehaltszahlungen)	/	/	/	/
4	Arbeitnehmerentgelt	47 018	99,30	41 753	99,64
5	Bruttoverdienste	36 847	77,82	33 054	78,88
6	Bruttoverdienste (ohne Auszubildende)	36 408	76,89	32 720	78,08
7	Entgelt für die geleistete Arbeitszeit	28 786	60,80	26 958	64,33
8	Sonderzahlungen insgesamt	2 459	5,19	(1 215)	(2,90)
9	dar.: von persönlichen Leistungen und vom Unternehmenserfolg abhängig	(553)	(1,17)	/	/
10	Leistungen zur Vermögensbildung der Arbeitnehmer	(63)	(0,13)	/	/
11	Vergütung für nicht gearbeitete Tage	4 682	9,89	4 047	9,66
12	Urlaubsvergütung	3 650	7,71	3 148	7,51
13	Vergütung gesetzlicher Feiertage	956	2,02	864	2,06
14	Vergütung sonstiger betrieblicher oder tariflicher arbeitsfreier Tage	(76)	(0,16)	/	/
15	Sachleistungen	418	0,88	(452)	(1,08)
16	dar.: unbare individuelle Leistungen	376	0,79	(442)	(1,05)
17	Bruttoverdienste der Auszubildenden	439	0,93	/	/
18	Sozialbeiträge der Arbeitgeber	10 172	21,48	8 699	20,76
19	Tatsächliche Sozialbeiträge der Arbeitgeber (ohne Auszubildende)	8 014	16,92	7 180	17,13
20	Gesetzliche Arbeitgeberbeiträge zur Sozialversicherung	7 489	15,82	6 871	16,40
21	Rentenversicherungsbeiträge	3 333	7,04	2 952	7,04
	dar.: Aufstockungsbeiträge zur Rentenversicherung im Rahmen der				
22	Altersteilzeit	(21)	(0,04)	/	/
23	Arbeitslosenversicherungsbeiträge	407	0,86	361	0,86
24	Kranken- und Pflegeversicherungsbeiträge	3 074	6,49	2 800	6,68
25	Beiträge zur gesetzlichen Unfallversicherung	597	1,26	(609)	1,45
26	Umlage für das Insolvenzgeld	21	0,05	/	/
27	Sonstige gesetzliche Aufwendungen	(56)	(0,12)	(128)	(0,31)
28	Aufwendungen für die betriebliche Altersversorgung ohne Entgeltumwandlung	525	1,11	/	/
29	Aufwendungen für betriebliche Ruhegeldzusagen	(296)	0,63	/	/
30	Zuwendungen an Pensionskassen	/	/	/	/
31	Zuwendungen an Unterstützungskassen	/	/	/	/
32	Beiträge zur Direktversicherung	(113)	(0,24)	/	/
33	Beiträge an Pensionsfonds	/	/	/	/
34	Beiträge an den Pensions-Sicherungs-Verein VVaG	(9)	(0,02)	/	/
35	Unterstellte Sozialbeiträge der Arbeitgeber (ohne Auszubildende)	2 047	4,32	1 437	3,43
36	Entgeltfortzahlung	1 836	3,88	1 404	3,35
37	Entgeltfortzahlung im Krankheitsfall	1 666	3,52	1 251	2,99
38	Arbeitgeberzuschüsse zum Mutterschaftsgeld	170	0,36	153	0,36
39	Unterstellte Sozialbeiträge zur Alters- und Gesundheitsvorsorge von Beamten	-	-	-	-
40	Zahlungen an aus dem Unternehmen ausscheidende Arbeitnehmer	(200)	(0,42)	/	/
41	Entlassungsschädigungen	(165)	(0,35)	/	/
42	Aufstockungsbeträge zum Bruttoverdienst im Rahmen der Altersteilzeit	/	/	/	/
43	Sonstige freiwillige Sozialleistungen der Arbeitgeber	(10)	(0,02)	/	/
44	Sozialbeiträge der Arbeitgeber für Auszubildende	111	0,24	/	/
45	Kosten für die berufliche Aus- und Weiterbildung	/	/	/	/
46	Sonstige Aufwendungen	(104)	(0,22)	/	/
47	Steuern auf die Lohnsumme oder Beschäftigtenzahl	23	0,05	/	/
	Nachrichtlich:				
48	Aufwendungen der Arbeitnehmer für betriebliche Altersversorgung	242	0,51	/	/
49	Lohnnebenkosten	10 502	22,18	8 852	21,12
50	dar.: gesetzliche Lohnnebenkosten	9 460	19,98	8 373	19,98
51	Personalnebenkosten insgesamt	18 562	39,20	14 948	35,67
52	dar.: gesetzliche Personalnebenkosten	10 305	21,76	9 155	21,85
53	Bruttoarbeitskosten je Vollzeiteinheit einschließlich Auszubildende	45 731	96,58	40 639	96,98
54	Bruttoarbeitskosten je geleistete Stunde der Beschäftigten (ohne Auszubildende)	29,19		25,34	
55	Nettoarbeitskosten je geleistete Stunde der Beschäftigten (einschl. Auszubildende)	28,17		24,54	

**Kostenarten, Wirtschaftszweigen und Unternehmensgrößenklassen
Gewerbe**

Arbeitskosten je Vollzeiteinheit in Unternehmen mit ... Arbeitnehmern										Lfd. Nr.
davon mit ... bis ... Arbeitnehmern								50 und mehr		
50 - 249		250 - 499		500 - 999		1000 und mehr				
EUR	%	EUR	%	EUR	%	EUR	%	EUR	%	
44 594	100,00	45 188	100,00	54 890	100,00	63 548	100,00	49 057	100,00	1
44 571	99,95	45 179	99,98	54 885	99,99	63 511	99,94	49 037	99,96	2
/	/	/	/	/	/	37	0,06	/	/	3
44 313	99,37	44 903	99,37	54 395	99,10	62 786	98,80	48 671	99,21	4
34 997	78,48	34 953	77,35	42 179	76,84	48 367	76,11	38 037	77,54	5
34 599	77,59	34 409	76,15	41 578	75,75	47 870	75,33	37 566	76,58	6
27 486	61,64	27 105	59,98	31 817	57,97	36 286	57,10	29 360	59,85	7
(2 202)	(4,94)	/	(5,42)	3 753	6,84	4 691	7,38	2 850	5,81	8
/	/	/	/	(893)	1,63	965	1,52	(649)	(1,32)	9
/	/	/	/	(98)	/	80	0,13	(67)	(0,14)	10
4 422	9,92	4 528	10,02	5 333	9,71	6 447	10,15	4 882	9,95	11
3 467	7,77	3 549	7,85	4 094	7,46	5 006	7,88	3 808	7,76	12
903	2,02	920	2,04	1 071	1,95	1 263	1,99	985	2,01	13
/	/	/	/	/	/	179	0,28	(89)	(0,18)	14
(433)	(0,97)	(265)	(0,59)	(578)	(1,05)	366	0,58	407	0,83	15
(394)	(0,88)	(239)	(0,53)	(439)	(0,80)	312	0,49	355	0,72	16
(398)	(0,89)	/	(1,21)	(601)	1,09	497	0,78	471	0,96	17
9 316	20,89	9 949	22,02	12 216	22,26	14 418	22,69	10 634	21,68	18
7 262	16,29	7 481	16,56	9 697	17,67	11 367	17,89	8 275	16,87	19
7 052	15,81	7 236	16,01	8 728	15,90	9 403	14,80	7 683	15,66	20
3 135	7,03	3 280	7,26	3 812	6,94	4 389	6,91	3 452	7,04	21
/	/	/	/	(15)	(0,03)	92	0,15	(27)	(0,05)	22
389	0,87	397	0,88	462	0,84	522	0,82	421	0,86	23
2 940	6,59	3 019	6,68	3 452	6,29	3 806	5,99	3 160	6,44	24
519	1,16	(497)	(1,10)	959	1,75	645	1,01	594	1,21	25
(21)	(0,05)	19	0,04	24	0,04	27	0,04	22	0,04	26
/	/	/	/	/	/	15	0,02	/	/	27
/	/	/	/	/	(1,77)	1 964	3,09	593	1,21	28
/	/	/	/	/	/	1 596	2,51	(385)	0,78	29
/	/	/	/	(54)	(0,10)	56	0,09	/	/	30
/	/	/	/	(4)	(0,01)	17	0,03	/	/	31
/	/	/	/	/	/	165	0,26	(96)	(0,20)	32
/	/	/	/	(4)	(0,01)	104	0,16	/	/	33
/	/	/	/	(24)	(0,04)	25	0,04	(10)	(0,02)	34
1 952	4,38	(2 325)	5,15	2 370	4,32	2 926	4,60	2 238	4,56	35
1 850	4,15	1 898	4,20	2 058	3,75	2 390	3,76	1 972	4,02	36
1 686	3,78	1 729	3,83	1 869	3,40	2 180	3,43	1 797	3,66	37
164	0,37	169	0,37	189	0,34	211	0,33	175	0,36	38
-	-	-	-	-	-	-	-	-	-	39
/	/	/	/	/	/	491	0,77	(253)	(0,52)	40
/	/	/	/	/	/	369	0,58	(208)	(0,42)	41
/	/	/	/	(27)	(0,05)	122	0,19	/	/	42
/	/	/	/	/	/	45	0,07	(13)	(0,03)	43
(102)	(0,23)	/	(0,32)	(149)	(0,27)	125	0,20	121	0,25	44
(143)	(0,32)	/	/	286	0,52	/	/	/	/	45
/	/	/	/	(183)	(0,33)	117	0,18	(118)	(0,24)	46
27	0,06	(23)	(0,05)	26	0,05	23	0,04	26	0,05	47
(197)	(0,44)	/	(0,62)	(336)	(0,61)	371	0,58	260	0,53	48
9 598	21,52	10 235	22,65	12 711	23,16	15 181	23,89	11 020	22,46	49
9 032	20,25	9 299	20,58	10 961	19,97	11 942	18,79	9 801	19,98	50
17 108	38,36	18 083	40,02	23 073	42,03	27 262	42,90	19 697	40,15	51
9 833	22,05	10 076	22,30	11 883	21,65	13 080	20,58	10 666	21,74	52
43 198	96,87	43 363	95,96	52 489	95,63	61 369	96,57	47 322	96,46	53
27,35		27,68		35,06		40,57		30,43		54
26,47		26,55		33,52		39,16		29,34		55

**5.3 Arbeitskosten je vollzeitbeschäftigten Arbeitnehmer 2020 nach
Bergbau und Gewinnung**

Lfd. Nr.	Kostenart				
		10 und mehr		10 - 49	
		EUR	%	EUR	%
1	Bruttoarbeitskosten insgesamt	50 354	100,00	51 433	100,00
2	Nettoarbeitskosten (Bruttoarbeitskosten abzüglich Lohnsubventionen)	50 329	99,95	51 374	99,88
3	Lohnsubventionen (dem Arbeitgeber erstattete Lohn- und Gehaltszahlungen)	/	/	/	/
4	Arbeitnehmerentgelt	50 182	99,66	51 202	99,55
5	Bruttoverdienste	39 487	78,42	40 372	78,49
6	Bruttoverdienste (ohne Auszubildende)	39 287	78,02	40 235	78,23
7	Entgelt für die geleistete Arbeitszeit	31 188	61,94	30 572	59,44
8	Sonderzahlungen insgesamt	(2 693)	(5,35)	(3 753)	(7,30)
9	dar.: von persönlichen Leistungen und vom Unternehmenserfolg abhängig	/	/	/	/
10	Leistungen zur Vermögensbildung der Arbeitnehmer	(45)	(0,09)	/	/
11	Vergütung für nicht gearbeitete Tage	4 913	9,76	4 995	9,71
12	Urlaubsvergütung	3 871	7,69	3 986	7,75
13	Vergütung gesetzlicher Feiertage	998	1,98	981	1,91
14	Vergütung sonstiger betrieblicher oder tariflicher arbeitsfreier Tage	(44)	/	/	/
15	Sachleistungen	/	/	/	/
16	dar.: unbare individuelle Leistungen	/	/	/	/
17	Bruttoverdienste der Auszubildenden	/	/	/	/
18	Sozialbeiträge der Arbeitgeber	10 695	21,24	10 830	21,06
19	Tatsächliche Sozialbeiträge der Arbeitgeber (ohne Auszubildende)	8 767	17,41	9 098	17,69
20	Gesetzliche Arbeitgeberbeiträge zur Sozialversicherung	8 505	16,89	8 696	16,91
21	Rentenversicherungsbeiträge	3 608	7,16	3 589	6,98
	dar.: Aufstockungsbeiträge zur Rentenversicherung im Rahmen der				
22	Altersteilzeit	/	/	-	-
23	Arbeitslosenversicherungsbeiträge	437	0,87	437	0,85
24	Kranken- und Pflegeversicherungsbeiträge	3 346	6,64	3 375	6,56
25	Beiträge zur gesetzlichen Unfallversicherung	1 089	(2,16)	(1 272)	/
26	Umlage für das Insolvenzgeld	22	0,04	23	0,04
27	Sonstige gesetzliche Aufwendungen	/	/	-	-
28	Aufwendungen für die betriebliche Altersversorgung ohne Entgeltumwandlung	/	/	/	/
29	Aufwendungen für betriebliche Ruhegeldzusagen	/	/	-	-
30	Zuwendungen an Pensionskassen	/	/	/	/
31	Zuwendungen an Unterstützungskassen	/	/	-	-
32	Beiträge zur Direktversicherung	/	/	/	/
33	Beiträge an Pensionsfonds	/	/	-	-
34	Beiträge an den Pensions-Sicherungs-Verein VVaG	/	/	-	-
35	Unterstellte Sozialbeiträge der Arbeitgeber (ohne Auszubildende)	(1 870)	(3,71)	/	/
36	Entgeltfortzahlung	(1 663)	(3,30)	/	/
37	Entgeltfortzahlung im Krankheitsfall	(1 516)	(3,01)	/	/
38	Arbeitgeberzuschüsse zum Mutterschaftsgeld	147	(0,29)	(171)	(0,33)
39	Unterstellte Sozialbeiträge zur Alters- und Gesundheitsvorsorge von Beamten	-	-	-	-
40	Zahlungen an aus dem Unternehmen ausscheidende Arbeitnehmer	/	/	/	/
41	Entlassungsschädigungen	/	/	/	/
42	Aufstockungsbeträge zum Bruttoverdienst im Rahmen der Altersteilzeit	/	/	-	-
43	Sonstige freiwillige Sozialleistungen der Arbeitgeber	/	/	/	/
44	Sozialbeiträge der Arbeitgeber für Auszubildende	/	/	/	/
45	Kosten für die berufliche Aus- und Weiterbildung	/	/	/	/
46	Sonstige Aufwendungen	/	/	/	/
47	Steuern auf die Lohnsumme oder Beschäftigtenzahl	/	/	/	/
	Nachrichtlich:				
48	Aufwendungen der Arbeitnehmer für betriebliche Altersversorgung	/	/	/	/
49	Lohnnebenkosten	10 867	21,58	11 061	21,51
50	dar.: gesetzliche Lohnnebenkosten	10 239	20,33	10 067	19,57
51	Personalnebenkosten insgesamt	19 166	38,06	20 861	40,56
52	dar.: gesetzliche Personalnebenkosten	11 179	22,20	11 006	21,40
53	Bruttoarbeitskosten je Vollzeiteinheit einschließlich Auszubildende	49 517	98,34	50 850	98,87
54	Bruttoarbeitskosten je geleistete Stunde der Beschäftigten (ohne Auszubildende)	29,31		29,67	
55	Nettoarbeitskosten je geleistete Stunde der Beschäftigten (einschl. Auszubildende)	28,82		29,29	

**Kostenarten, Wirtschaftszweigen und Unternehmensgrößenklassen
von Steinen und Erden**

Arbeitskosten je Vollzeiteinheit in Unternehmen mit ... Arbeitnehmern										Lfd. Nr.
davon mit ... bis ... Arbeitnehmern								50 und mehr		
50 - 249		250 - 499		500 - 999		1000 und mehr				
EUR	%	EUR	%	EUR	%	EUR	%	EUR	%	
44 397	100,00	.	.	-	-	.	.	49 569	100,00	1
44 397	100,00	.	.	-	-	.	.	49 569	100,00	2
(0)	(0,00)	-	-	-	-	-	-	(0)	(0,00)	3
44 284	99,74	.	.	-	-	.	.	49 440	99,74	4
34 766	78,31	.	.	-	-	.	.	38 843	78,36	5
34 462	77,62	.	.	-	-	.	.	38 598	77,87	6
28 952	65,21	.	.	-	-	.	.	31 636	63,82	7
972	2,19	.	.	-	-	.	.	1 921	3,88	8
(171)	(0,38)	.	.	-	-	.	.	408	0,82	9
60	0,13	.	.	-	-	.	.	57	0,12	10
4 353	9,80	.	.	-	-	.	.	4 853	9,79	11
3 399	7,66	.	.	-	-	.	.	3 786	7,64	12
938	2,11	.	.	-	-	.	.	1 011	2,04	13
(16)	(0,04)	-	-	-	-	-	-	56	0,11	14
126	0,28	.	.	-	-	.	.	131	0,26	15
126	0,28	.	.	-	-	.	.	131	0,26	16
304	0,69	.	.	-	-	-	-	245	0,49	17
9 518	21,44	.	.	-	-	.	.	10 598	21,38	18
7 633	17,19	.	.	-	-	.	.	8 527	17,20	19
7 553	17,01	.	.	-	-	.	.	8 367	16,88	20
3 251	7,32	.	.	-	-	.	.	3 621	7,31	21
-	-	.	.	-	-	.	.	2	0,00	22
392	0,88	.	.	-	-	.	.	437	0,88	23
3 046	6,86	.	.	-	-	.	.	3 325	6,71	24
841	1,89	.	.	-	-	.	.	955	1,93	25
16	0,04	.	.	-	-	-	-	21	0,04	26
/	/	-	-	-	-	-	-	/	/	27
80	0,18	.	.	-	-	.	.	161	0,32	28
22	0,05	.	.	-	-	.	.	74	0,15	29
/	/	-	-	-	-	-	-	34	0,07	30
1	0,00	.	.	-	-	.	.	1	0,00	31
38	0,08	.	.	-	-	.	.	32	0,06	32
-	-	-	-	-	-	-	-	2	0,00	33
19	0,04	.	.	-	-	.	.	18	0,04	34
1 802	4,06	.	.	-	-	.	.	2 000	4,03	35
1 760	3,96	.	.	-	-	.	.	1 912	3,86	36
1 648	3,71	.	.	-	-	.	.	1 783	3,60	37
113	0,25	.	.	-	-	.	.	129	0,26	38
-	-	-	-	-	-	-	-	-	-	39
41	0,09	.	.	-	-	.	.	83	0,17	40
41	0,09	.	.	-	-	.	.	76	0,15	41
-	-	.	.	-	-	-	-	8	0,02	42
/	/	-	-	-	-	-	-	4	0,01	43
83	0,19	.	.	-	-	-	-	70	0,14	44
80	0,18	.	.	-	-	.	.	95	0,19	45
(18)	(0,04)	-	-	-	-	.	.	(17)	(0,03)	46
15	0,03	.	.	-	-	.	.	16	0,03	47
(48)	(0,11)	.	.	-	-	.	.	107	0,22	48
9 631	21,69	.	.	-	-	.	.	10 726	21,64	49
9 412	21,20	.	.	-	-	.	.	10 365	20,91	50
15 446	34,79	.	.	-	-	.	.	17 933	36,18	51
10 267	23,12	.	.	-	-	.	.	11 305	22,81	52
43 311	97,55	.	.	-	-	.	.	48 556	97,96	53
26,23		.	.	-	-	.	.	29,04		54
25,60		.	.	-	-	.	.	28,47		55

**5.4 Arbeitskosten je vollzeitbeschäftigten Arbeitnehmer 2020 nach
Verarbeitendes**

Lfd. Nr.	Kostenart				
		10 und mehr		10 - 49	
		EUR	%	EUR	%
1	Bruttoarbeitskosten insgesamt	46 441	100,00	39 807	100,00
2	Nettoarbeitskosten (Bruttoarbeitskosten abzüglich Lohnsubventionen)	46 418	99,95	39 775	99,92
3	Lohnsubventionen (dem Arbeitgeber erstattete Lohn- und Gehaltszahlungen)	/	/	/	/
4	Arbeitnehmerentgelt	46 104	99,27	39 660	99,63
5	Bruttoverdienste	36 270	78,10	31 718	79,68
6	Bruttoverdienste (ohne Auszubildende)	35 866	77,23	31 460	79,03
7	Entgelt für die geleistete Arbeitszeit	28 301	60,94	25 924	65,13
8	Sonderzahlungen insgesamt	2 537	5,46	/	/
9	dar.: von persönlichen Leistungen und vom Unternehmenserfolg abhängig	(567)	(1,22)	/	/
10	Leistungen zur Vermögensbildung der Arbeitnehmer	(66)	(0,14)	/	/
11	Vergütung für nicht gearbeitete Tage	4 604	9,91	3 794	9,53
12	Urlaubsvergütung	3 598	7,75	2 940	7,39
13	Vergütung gesetzlicher Feiertage	940	2,02	824	2,07
14	Vergütung sonstiger betrieblicher oder tariflicher arbeitsfreier Tage	(66)	(0,14)	/	/
15	Sachleistungen	358	0,77	/	/
16	dar.: unbare individuelle Leistungen	325	0,70	/	/
17	Bruttoverdienste der Auszubildenden	404	0,87	/	/
18	Sozialbeiträge der Arbeitgeber	9 834	21,18	7 942	19,95
19	Tatsächliche Sozialbeiträge der Arbeitgeber (ohne Auszubildende)	7 672	16,52	6 590	16,55
20	Gesetzliche Arbeitgeberbeiträge zur Sozialversicherung	7 211	15,53	6 322	15,88
21	Rentenversicherungsbeiträge	3 293	7,09	2 858	7,18
	dar.: Aufstockungsbeiträge zur Rentenversicherung im Rahmen der				
22	Altersteilzeit	(24)	(0,05)	/	/
23	Arbeitslosenversicherungsbeiträge	401	0,86	347	0,87
24	Kranken- und Pflegeversicherungsbeiträge	3 046	6,56	2 707	6,80
25	Beiträge zur gesetzlichen Unfallversicherung	451	0,97	(393)	(0,99)
26	Umlage für das Insolvenzgeld	21	0,04	17	0,04
27	Sonstige gesetzliche Aufwendungen	/	/	-	-
28	Aufwendungen für die betriebliche Altersversorgung ohne Entgeltumwandlung	461	0,99	/	/
29	Aufwendungen für betriebliche Ruhegeldzusagen	(273)	(0,59)	/	/
30	Zuwendungen an Pensionskassen	/	/	/	/
31	Zuwendungen an Unterstützungskassen	/	/	/	/
32	Beiträge zur Direktversicherung	(113)	(0,24)	/	/
33	Beiträge an Pensionsfonds	/	/	/	/
34	Beiträge an den Pensions-Sicherungs-Verein VVaG	(7)	(0,02)	/	/
35	Unterstellte Sozialbeiträge der Arbeitgeber (ohne Auszubildende)	2 059	4,43	(1 287)	3,23
36	Entgeltfortzahlung	1 814	3,91	1 245	3,13
37	Entgeltfortzahlung im Krankheitsfall	1 647	3,55	(1 097)	(2,76)
38	Arbeitgeberzuschüsse zum Mutterschaftsgeld	167	0,36	148	0,37
39	Unterstellte Sozialbeiträge zur Alters- und Gesundheitsvorsorge von Beamten	-	-	-	-
40	Zahlungen an aus dem Unternehmen ausscheidende Arbeitnehmer	(234)	(0,50)	/	/
41	Entlassungsschädigungen	(196)	(0,42)	/	/
42	Aufstockungsbeträge zum Bruttoverdienst im Rahmen der Altersteilzeit	/	/	/	/
43	Sonstige freiwillige Sozialleistungen der Arbeitgeber	(11)	(0,02)	/	/
44	Sozialbeiträge der Arbeitgeber für Auszubildende	103	0,22	/	/
45	Kosten für die berufliche Aus- und Weiterbildung	/	/	/	/
46	Sonstige Aufwendungen	(104)	(0,22)	/	/
47	Steuern auf die Lohnsumme oder Beschäftigtenzahl	22	0,05	/	/
	Nachrichtlich:				
48	Aufwendungen der Arbeitnehmer für betriebliche Altersversorgung	228	0,49	/	/
49	Lohnnebenkosten	10 172	21,90	8 089	20,32
50	dar.: gesetzliche Lohnnebenkosten	9 150	19,70	7 645	19,20
51	Personalnebenkosten insgesamt	18 140	39,06	13 883	34,87
52	dar.: gesetzliche Personalnebenkosten	9 987	21,50	8 405	21,11
53	Bruttoarbeitskosten je Vollzeiteinheit einschließlich Auszubildende	44 977	96,85	38 792	97,45
54	Bruttoarbeitskosten je geleistete Stunde der Beschäftigten (ohne Auszubildende)	28,76		24,15	
55	Nettoarbeitskosten je geleistete Stunde der Beschäftigten (einschl. Auszubildende)	27,85		23,51	

**Kostenarten, Wirtschaftszweigen und Unternehmensgrößenklassen
Gewerbe**

Arbeitskosten je Vollzeiteinheit in Unternehmen mit ... Arbeitnehmern										Lfd. Nr.
davon mit ... bis ... Arbeitnehmern								50 und mehr		
50 - 249		250 - 499		500 - 999		1000 und mehr				
EUR	%	EUR	%	EUR	%	EUR	%	EUR	%	
43 255	100,00	44 218	100,00	51 105	100,00	63 834	100,00	47 823	100,00	1
43 229	99,94	44 211	99,98	51 100	99,99	63 795	99,94	47 801	99,96	2
/	/	/	/	/	/	39	0,06	/	/	3
43 005	99,42	43 951	99,40	50 615	99,04	63 014	98,71	47 445	99,21	4
34 072	78,77	34 329	77,64	39 911	78,10	48 454	75,91	37 217	77,82	5
33 749	78,02	33 803	76,45	39 299	76,90	47 956	75,13	36 783	76,92	6
26 845	62,06	26 660	60,29	30 234	59,16	36 428	57,07	28 796	60,21	7
(2 123)	(4,91)	/	(5,45)	(3 668)	7,18	4 704	7,37	2 806	5,87	8
/	/	/	/	(819)	(1,60)	933	1,46	(626)	(1,31)	9
/	/	/	/	(112)	/	84	0,13	(70)	(0,15)	10
4 320	9,99	4 445	10,05	4 917	9,62	6 460	10,12	4 772	9,98	11
3 398	7,86	3 486	7,88	3 823	7,48	5 014	7,85	3 735	7,81	12
881	2,04	901	2,04	1 008	1,97	1 263	1,98	964	2,02	13
/	/	/	/	(86)	(0,17)	184	0,29	(73)	(0,15)	14
(404)	(0,93)	(225)	(0,51)	(368)	(0,72)	279	0,44	339	0,71	15
(369)	(0,85)	(199)	(0,45)	(322)	(0,63)	223	0,35	301	0,63	16
(322)	(0,75)	/	(1,19)	(613)	(1,20)	499	0,78	434	0,91	17
8 933	20,65	9 622	21,76	10 704	20,94	14 560	22,81	10 228	21,39	18
6 934	16,03	7 204	16,29	8 223	16,09	11 479	17,98	7 897	16,51	19
6 754	15,62	7 010	15,85	7 984	15,62	9 375	14,69	7 396	15,46	20
3 054	7,06	3 214	7,27	3 600	7,04	4 428	6,94	3 383	7,07	21
/	/	/	/	(13)	(0,03)	101	0,16	(28)	(0,06)	22
378	0,87	387	0,87	443	0,87	524	0,82	412	0,86	23
2 881	6,66	2 963	6,70	3 345	6,55	3 846	6,02	3 116	6,52	24
420	0,97	(428)	(0,97)	574	1,12	550	0,86	463	0,97	25
(21)	(0,05)	18	0,04	23	0,04	26	0,04	21	0,04	26
/	/	/	/	-	-	0	0,00	/	/	27
/	/	/	/	(239)	(0,47)	2 104	3,30	502	1,05	28
/	/	/	/	/	/	1 764	2,76	(324)	(0,68)	29
/	/	/	/	/	(0,10)	24	0,04	/	/	30
/	/	/	/	/	(0,00)	9	0,01	/	/	31
/	/	/	/	/	/	182	0,28	(99)	(0,21)	32
/	/	/	/	/	/	101	0,16	/	/	33
/	/	/	/	/	/	25	0,04	(8)	(0,02)	34
1 916	4,43	(2 278)	5,15	2 332	4,56	2 956	4,63	2 220	4,64	35
1 822	4,21	1 819	4,11	1 976	3,87	2 389	3,74	1 933	4,04	36
1 665	3,85	1 653	3,74	1 793	3,51	2 179	3,41	1 762	3,68	37
157	0,36	166	0,37	183	0,36	210	0,33	171	0,36	38
-	-	-	-	-	-	-	-	-	-	39
/	/	/	/	/	/	519	0,81	(274)	(0,57)	40
/	/	/	/	/	/	402	0,63	(231)	(0,48)	41
/	/	/	/	(25)	(0,05)	117	0,18	/	/	42
/	/	/	/	/	/	48	0,08	(13)	(0,03)	43
(83)	(0,19)	/	(0,32)	(149)	(0,29)	125	0,20	111	0,23	44
(126)	(0,29)	/	/	282	(0,55)	/	/	/	/	45
/	/	/	/	/	/	125	0,20	(112)	(0,23)	46
25	0,06	(21)	(0,05)	(24)	0,05	21	0,03	24	0,05	47
/	/	/	(0,50)	(316)	(0,62)	386	0,60	242	0,51	48
9 184	21,23	9 889	22,36	11 193	21,90	15 380	24,09	10 605	22,18	49
8 685	20,08	8 990	20,33	10 133	19,83	11 910	18,66	9 463	19,79	50
16 410	37,94	(17 558)	39,71	20 870	40,84	27 406	42,93	19 027	39,79	51
9 483	21,92	9 751	22,05	10 992	21,51	13 048	20,44	10 316	21,57	52
42 137	97,41	42 489	96,09	48 797	95,48	61 636	96,56	46 255	96,72	53
26,59		27,07		32,82		41,08		29,75		54
25,88		26,01		31,35		39,64		28,77		55

**5.5 Arbeitskosten je vollzeitbeschäftigten Arbeitnehmer 2020 nach
Energie**

Lfd. Nr.	Kostenart				
		10 und mehr		10 - 49	
		EUR	%	EUR	%
1	Bruttoarbeitskosten insgesamt	77 344	100,00	68 033	100,00
2	Nettoarbeitskosten (Bruttoarbeitskosten abzüglich Lohnsubventionen)	77 335	99,99	67 991	99,94
3	Lohnsubventionen (dem Arbeitgeber erstattete Lohn- und Gehaltszahlungen)	/	/	/	/
4	Arbeitnehmerentgelt	76 446	98,84	67 498	99,21
5	Bruttoverdienste	58 168	75,21	54 043	79,44
6	Bruttoverdienste (ohne Auszubildende)	57 288	74,07	52 851	77,69
7	Entgelt für die geleistete Arbeitszeit	42 368	54,78	39 982	58,77
8	Sonderzahlungen insgesamt	5 446	7,04	4 863	(7,15)
9	dar.: von persönlichen Leistungen und vom Unternehmenserfolg abhängig	/	/	/	/
10	Leistungen zur Vermögensbildung der Arbeitnehmer	/	/	-	-
11	Vergütung für nicht gearbeitete Tage	7 865	10,17	6 881	10,11
12	Urlaubsvergütung	5 948	7,69	5 375	7,90
13	Vergütung gesetzlicher Feiertage	1 419	1,83	1 305	1,92
14	Vergütung sonstiger betrieblicher oder tariflicher arbeitsfreier Tage	/	/	/	/
15	Sachleistungen	(1 590)	(2,06)	/	/
16	dar.: unbare individuelle Leistungen	(871)	(1,13)	/	/
17	Bruttoverdienste der Auszubildenden	/	/	/	/
18	Sozialbeiträge der Arbeitgeber	18 278	23,63	(13 456)	19,78
19	Tatsächliche Sozialbeiträge der Arbeitgeber (ohne Auszubildende)	14 758	19,08	(10 882)	16,00
20	Gesetzliche Arbeitgeberbeiträge zur Sozialversicherung	10 283	13,29	9 870	14,51
21	Rentenversicherungsbeiträge	4 835	6,25	4 743	6,97
	dar.: Aufstockungsbeiträge zur Rentenversicherung im Rahmen der				
22	Altersteilzeit	/	/	-	-
23	Arbeitslosenversicherungsbeiträge	615	0,80	604	0,89
24	Kranken- und Pflegeversicherungsbeiträge	4 364	5,64	4 087	6,01
25	Beiträge zur gesetzlichen Unfallversicherung	437	0,57	(406)	(0,60)
26	Umlage für das Insolvenzgeld	31	0,04	30	0,04
27	Sonstige gesetzliche Aufwendungen	-	-	-	-
28	Aufwendungen für die betriebliche Altersversorgung ohne Entgeltumwandlung	(4 475)	5,79	/	/
29	Aufwendungen für betriebliche Ruhegeldzusagen	(3 775)	(4,88)	/	/
30	Zuwendungen an Pensionskassen	/	/	/	/
31	Zuwendungen an Unterstützungskassen	/	/	/	/
32	Beiträge zur Direktversicherung	/	/	/	/
33	Beiträge an Pensionsfonds	(23)	(0,03)	-	-
34	Beiträge an den Pensions-Sicherungs-Verein VVaG	(116)	(0,15)	/	/
35	Unterstellte Sozialbeiträge der Arbeitgeber (ohne Auszubildende)	3 299	4,26	2 257	(3,32)
36	Entgeltfortzahlung	2 974	(3,84)	2 231	(3,28)
37	Entgeltfortzahlung im Krankheitsfall	2 728	(3,53)	1 983	(2,91)
38	Arbeitgeberzuschüsse zum Mutterschaftsgeld	246	0,32	249	(0,37)
39	Unterstellte Sozialbeiträge zur Alters- und Gesundheitsvorsorge von Beamten	-	-	-	-
40	Zahlungen an aus dem Unternehmen ausscheidende Arbeitnehmer	/	/	-	-
41	Entlassungsschädigungen	/	/	-	-
42	Aufstockungsbeträge zum Bruttoverdienst im Rahmen der Altersteilzeit	/	/	-	-
43	Sonstige freiwillige Sozialleistungen der Arbeitgeber	/	/	/	/
44	Sozialbeiträge der Arbeitgeber für Auszubildende	/	/	/	/
45	Kosten für die berufliche Aus- und Weiterbildung	(702)	(0,91)	/	/
46	Sonstige Aufwendungen	/	/	/	/
47	Steuern auf die Lohnsumme oder Beschäftigtenzahl	18	0,02	/	/
	Nachrichtlich:				
48	Aufwendungen der Arbeitnehmer für betriebliche Altersversorgung	/	/	/	/
49	Lohnnebenkosten	19 175	24,79	(13 990)	20,56
50	dar.: gesetzliche Lohnnebenkosten	13 496	17,45	12 433	18,27
51	Personalnebenkosten insgesamt	34 975	45,22	28 051	41,23
52	dar.: gesetzliche Personalnebenkosten	14 693	19,00	13 422	19,73
53	Bruttoarbeitskosten je Vollzeiteinheit einschließlich Auszubildende	72 748	94,06	62 693	92,15
54	Bruttoarbeitskosten je geleistete Stunde der Beschäftigten (ohne Auszubildende)	48,49		40,51	
55	Nettoarbeitskosten je geleistete Stunde der Beschäftigten (einschl. Auszubildende)	45,59		37,31	

**Kostenarten, Wirtschaftszweigen und Unternehmensgrößenklassen
versorgung**

Arbeitskosten je Vollzeiteinheit in Unternehmen mit ... Arbeitnehmern										Lfd. Nr.
davon mit ... bis ... Arbeitnehmern								50 und mehr		
50 - 249		250 - 499		500 - 999		1000 und mehr				
EUR	%	EUR	%	EUR	%	EUR	%	EUR	%	
66 717	100,00	.	.	94 205	100,00	.	.	79 584	100,00	1
66 717	100,00	.	.	94 205	100,00	.	.	79 584	100,00	2
-	-	-	-	-	-	-	-	-	-	3
65 417	98,05	.	.	93 521	99,27	.	.	78 600	98,76	4
50 984	76,42	.	.	68 665	72,89	.	.	59 161	74,34	5
50 219	75,27	.	.	67 924	72,10	.	.	58 356	73,33	6
37 419	56,09	.	.	49 173	52,20	.	.	42 942	53,96	7
(4 875)	(7,31)	.	.	6 281	6,67	.	.	5 586	7,02	8
/	/	-	-	2 111	2,24	.	.	/	/	9
/	/	.	.	-	-	.	.	/	/	10
7 006	10,50	.	.	9 580	10,17	.	.	8 102	10,18	11
5 373	8,05	.	.	6 965	7,39	.	.	6 085	7,65	12
1 254	1,88	.	.	1 652	1,75	.	.	1 446	1,82	13
/	/	-	-	963	1,02	.	.	/	/	14
/	/	.	.	2 890	3,07	.	.	(1 702)	(2,14)	15
/	/	.	.	1 338	1,42	.	.	(810)	(1,02)	16
/	/	.	.	741	0,79	.	.	/	/	17
(14 433)	21,63	.	.	24 857	26,39	.	.	19 439	24,43	18
(10 582)	15,86	.	.	21 376	22,69	.	.	15 691	19,72	19
9 651	14,47	.	.	10 988	11,66	.	.	10 382	13,05	20
4 626	6,93	.	.	5 070	5,38	.	.	4 857	6,10	21
/	/	-	-	/	/	.	.	/	/	22
574	0,86	.	.	652	0,69	.	.	618	0,78	23
4 077	6,11	.	.	4 755	5,05	.	.	4 431	5,57	24
/	/	.	.	477	0,51	.	.	444	(0,56)	25
29	0,04	.	.	33	0,03	.	.	31	0,04	26
-	-	-	-	-	-	-	-	-	-	27
/	/	.	.	10 389	11,03	.	.	(5 309)	6,67	28
/	/	-	-	10 083	10,70	.	.	(4 677)	(5,88)	29
/	/	.	.	1	0,00	.	.	/	/	30
/	/	-	-	/	/	.	.	/	/	31
/	/	.	.	/	/	.	.	/	/	32
-	-	-	-	-	-	.	.	/	(0,04)	33
/	/	-	-	287	0,31	.	.	(143)	(0,18)	34
(3 671)	(5,50)	.	.	3 286	3,49	.	.	3 549	4,46	35
2 732	4,10	.	.	3 166	3,36	.	.	3 152	(3,96)	36
2 507	3,76	.	.	2 907	3,09	.	.	2 907	(3,65)	37
(225)	(0,34)	.	.	258	0,27	.	.	245	0,31	38
-	-	-	-	-	-	-	-	-	-	39
/	/	-	-	73	0,08	.	.	/	/	40
/	/	-	-	69	0,07	.	.	/	/	41
/	/	-	-	/	/	.	.	/	/	42
/	/	-	-	47	0,05	.	.	/	/	43
/	/	.	.	194	0,21	.	.	/	/	44
/	/	.	.	547	0,58	.	.	/	/	45
/	/	-	-	119	0,13	.	.	/	/	46
18	0,03	.	.	18	0,02	.	.	18	0,02	47
/	/	.	.	726	0,77	.	.	/	/	48
(15 733)	23,58	.	.	25 540	27,11	.	.	20 423	25,66	49
12 581	18,86	.	.	14 365	15,25	.	.	13 751	17,28	50
(29 298)	43,91	.	.	45 031	47,80	.	.	36 642	46,04	51
13 654	20,47	.	.	15 823	16,80	.	.	14 998	18,85	52
(62 945)	94,35	.	.	89 690	95,21	.	.	75 230	94,53	53
(41,88)	.	.	.	60,10	.	.	.	50,54	.	54
(39,47)	.	.	.	57,22	.	.	.	47,76	.	55

5.6 Arbeitskosten je vollzeitbeschäftigten Arbeitnehmer 2020 nach Wasserversorgung; Abwasser- und Abfallentsorgung

Lfd. Nr.	Kostenart				
		10 und mehr		10 - 49	
		EUR	%	EUR	%
1	Bruttoarbeitskosten insgesamt	44 844	100,00	42 661	100,00
2	Nettoarbeitskosten (Bruttoarbeitskosten abzüglich Lohnsubventionen)	44 808	99,92	42 607	99,87
3	Lohnsubventionen (dem Arbeitgeber erstattete Lohn- und Gehaltszahlungen)	/	/	/	/
4	Arbeitnehmerentgelt	44 600	99,46	42 521	99,67
5	Bruttoverdienste	34 516	76,97	33 302	78,06
6	Bruttoverdienste (ohne Auszubildende)	34 362	76,62	33 245	77,93
7	Entgelt für die geleistete Arbeitszeit	27 411	61,12	(27 317)	64,03
8	Sonderzahlungen insgesamt	(2 046)	(4,56)	/	/
9	dar.: von persönlichen Leistungen und vom Unternehmenserfolg abhängig	/	/	/	/
10	Leistungen zur Vermögensbildung der Arbeitnehmer	/	/	/	/
11	Vergütung für nicht gearbeitete Tage	4 429	9,88	(4 155)	9,74
12	Urlaubsvergütung	3 350	7,47	(3 151)	7,39
13	Vergütung gesetzlicher Feiertage	922	2,06	903	2,12
14	Vergütung sonstiger betrieblicher oder tariflicher arbeitsfreier Tage	/	/	/	/
15	Sachleistungen	/	/	/	/
16	dar.: unbare individuelle Leistungen	/	/	/	/
17	Bruttoverdienste der Auszubildenden	/	/	/	/
18	Sozialbeiträge der Arbeitgeber	10 085	22,49	9 219	21,61
19	Tatsächliche Sozialbeiträge der Arbeitgeber (ohne Auszubildende)	7 857	17,52	7 415	17,38
20	Gesetzliche Arbeitgeberbeiträge zur Sozialversicherung	7 365	16,42	7 052	16,53
21	Rentenversicherungsbeiträge	3 247	7,24	(3 107)	7,28
	dar.: Aufstockungsbeiträge zur Rentenversicherung im Rahmen der				
22	Altersteilzeit	/	/	/	/
23	Arbeitslosenversicherungsbeiträge	405	0,90	(386)	0,90
24	Kranken- und Pflegeversicherungsbeiträge	3 076	6,86	2 918	6,84
25	Beiträge zur gesetzlichen Unfallversicherung	(622)	(1,39)	/	/
26	Umlage für das Insolvenzgeld	(16)	(0,03)	/	/
27	Sonstige gesetzliche Aufwendungen	-	-	-	-
28	Aufwendungen für die betriebliche Altersversorgung ohne Entgeltumwandlung	/	/	/	/
29	Aufwendungen für betriebliche Ruhegeldzusagen	/	/	/	/
30	Zuwendungen an Pensionskassen	/	/	/	/
31	Zuwendungen an Unterstützungskassen	(0)	(0,00)	-	-
32	Beiträge zur Direktversicherung	/	/	/	/
33	Beiträge an Pensionsfonds	-	-	-	-
34	Beiträge an den Pensions-Sicherungs-Verein VVaG	/	/	/	/
35	Unterstellte Sozialbeiträge der Arbeitgeber (ohne Auszubildende)	2 187	4,88	(1 788)	(4,19)
36	Entgeltfortzahlung	2 068	4,61	(1 734)	(4,06)
37	Entgeltfortzahlung im Krankheitsfall	1 892	4,22	(1 579)	(3,70)
38	Arbeitgeberzuschüsse zum Mutterschaftsgeld	176	0,39	(155)	(0,36)
39	Unterstellte Sozialbeiträge zur Alters- und Gesundheitsvorsorge von Beamten	-	-	-	-
40	Zahlungen an aus dem Unternehmen ausscheidende Arbeitnehmer	/	/	/	/
41	Entlassungsschädigungen	/	/	/	/
42	Aufstockungsbeträge zum Bruttoverdienst im Rahmen der Altersteilzeit	/	/	/	/
43	Sonstige freiwillige Sozialleistungen der Arbeitgeber	/	/	/	/
44	Sozialbeiträge der Arbeitgeber für Auszubildende	/	/	/	/
45	Kosten für die berufliche Aus- und Weiterbildung	/	/	/	/
46	Sonstige Aufwendungen	/	/	/	/
47	Steuern auf die Lohnsumme oder Beschäftigtenzahl	(20)	(0,05)	/	/
	Nachrichtlich:				
48	Aufwendungen der Arbeitnehmer für betriebliche Altersversorgung	(407)	(0,91)	/	/
49	Lohnnebenkosten	10 329	23,03	9 359	21,94
50	dar.: gesetzliche Lohnnebenkosten	9 493	21,17	8 820	20,67
51	Personalnebenkosten insgesamt	17 433	38,88	(15 344)	35,97
52	dar.: gesetzliche Personalnebenkosten	10 376	23,14	9 708	22,75
53	Bruttoarbeitskosten je Vollzeiteinheit einschließlich Auszubildende	44 301	98,79	42 440	99,48
54	Bruttoarbeitskosten je geleistete Stunde der Beschäftigten (ohne Auszubildende)	26,89		25,41	
55	Nettoarbeitskosten je geleistete Stunde der Beschäftigten (einschl. Auszubildende)	26,55		25,26	

**Kostenarten, Wirtschaftszweigen und Unternehmensgrößenklassen
und Beseitigung von Umweltverschmutzungen**

Arbeitskosten je Vollzeiteinheit in Unternehmen mit ... Arbeitnehmern										Lfd. Nr.
davon mit ... bis ... Arbeitnehmern								50 und mehr		
50 - 249		250 - 499		500 - 999		1000 und mehr				
EUR	%	EUR	%	EUR	%	EUR	%	EUR	%	
47 134	100,00	.	.	36 083	100,00	.	.	46 463	100,00	1
47 125	99,98	.	.	36 077	99,98	.	.	46 440	99,95	2
/	/	.	.	(6)	(0,02)	.	.	/	/	3
46 809	99,31	.	.	35 916	99,54	.	.	46 143	99,31	4
35 854	76,07	.	.	28 612	79,30	.	.	35 415	76,22	5
35 610	75,55	.	.	28 392	78,68	.	.	35 190	75,74	6
27 998	59,40	.	.	21 835	60,51	.	.	27 480	59,14	7
/	/	.	.	2 368	6,56	.	.	(2 503)	(5,39)	8
/	/	.	.	1 824	5,06	.	.	/	/	9
/	/	.	.	(57)	0,16	.	.	/	/	10
4 714	10,00	.	.	3 274	9,07	.	.	4 633	9,97	11
3 528	7,48	.	.	2 538	7,03	.	.	3 498	7,53	12
951	2,02	.	.	707	1,96	.	.	937	2,02	13
/	/	.	.	(29)	(0,08)	.	.	/	/	14
/	/	.	.	(858)	2,38	.	.	/	/	15
/	/	.	.	(852)	2,36	.	.	/	/	16
/	/	.	.	(220)	(0,61)	.	.	/	/	17
10 955	23,24	.	.	7 304	20,24	.	.	10 727	23,09	18
8 320	17,65	.	.	5 847	16,21	.	.	8 185	17,62	19
7 770	16,49	.	.	5 824	16,14	.	.	7 597	16,35	20
3 402	7,22	.	.	2 511	6,96	.	.	3 350	7,21	21
/	/	.	.	-	-	-	-	/	/	22
424	0,90	.	.	324	0,90	.	.	418	0,90	23
3 249	6,89	.	.	2 353	6,52	.	.	3 192	6,87	24
(680)	(1,44)	.	.	617	1,71	.	.	(620)	(1,33)	25
(16)	(0,03)	.	.	/	(0,05)	.	.	(16)	(0,03)	26
-	-	-	-	-	-	-	-	-	-	27
/	/	.	.	23	0,06	.	.	/	/	28
/	/	.	.	-	-	.	.	/	/	29
/	/	.	.	(0)	(0,00)	.	.	/	/	30
-	-	-	-	(0)	(0,00)	.	.	/	(0,00)	31
/	/	-	-	22	0,06	.	.	/	/	32
-	-	-	-	-	-	-	-	-	-	33
/	/	.	.	-	-	.	.	/	/	34
(2 573)	5,46	.	.	1 393	3,86	.	.	2 483	5,35	35
(2 400)	(5,09)	.	.	1 362	3,77	.	.	2 316	4,98	36
(2 203)	(4,67)	.	.	1 217	3,37	.	.	2 125	4,57	37
197	0,42	.	.	145	0,40	.	.	191	0,41	38
-	-	-	-	-	-	-	-	-	-	39
/	/	.	.	29	0,08	.	.	/	/	40
/	/	.	.	29	0,08	.	.	/	/	41
/	/	.	.	-	-	-	-	/	/	42
/	/	.	.	(2)	(0,00)	.	.	/	/	43
/	/	.	.	(64)	(0,18)	.	.	/	/	44
/	/	.	.	(41)	(0,11)	.	.	/	/	45
/	/	.	.	/	/	.	.	/	/	46
(20)	(0,04)	.	.	27	0,08	.	.	22	0,05	47
/	/	.	.	(133)	(0,37)	.	.	(560)	(1,20)	48
11 280	23,93	.	.	7 471	20,70	.	.	11 047	23,78	49
10 251	21,75	.	.	7 277	20,17	.	.	9 993	21,51	50
19 136	40,60	.	.	14 248	39,49	.	.	18 983	40,86	51
11 141	23,64	.	.	7 920	21,95	.	.	10 871	23,40	52
46 318	98,27	.	.	35 190	97,52	.	.	45 664	98,28	53
28,06	.	.	.	22,32	.	.	.	28,00	.	54
27,57	.	.	.	21,78	.	.	.	27,51	.	55

5.7 Arbeitskosten je vollzeitbeschäftigten Arbeitnehmer 2020 nach Bauge

Lfd. Nr.	Kostenart				
		10 und mehr		10 - 49	
		EUR	%	EUR	%
1	Bruttoarbeitskosten insgesamt	48 867	100,00	43 762	100,00
2	Nettoarbeitskosten (Bruttoarbeitskosten abzüglich Lohnsubventionen)	48 806	99,88	43 660	99,77
3	Lohnsubventionen (dem Arbeitgeber erstattete Lohn- und Gehaltszahlungen)	/	/	/	/
4	Arbeitnehmerentgelt	48 616	99,49	43 617	99,67
5	Bruttoverdienste	37 682	77,11	34 043	77,79
6	Bruttoverdienste (ohne Auszubildende)	37 040	75,80	33 561	76,69
7	Entgelt für die geleistete Arbeitszeit	29 865	61,12	27 908	63,77
8	Sonderzahlungen insgesamt	(1 785)	(3,65)	/	/
9	dar.: von persönlichen Leistungen und vom Unternehmenserfolg abhängig	/	/	/	/
10	Leistungen zur Vermögensbildung der Arbeitnehmer	/	/	/	/
11	Vergütung für nicht gearbeitete Tage	4 754	9,73	4 286	9,79
12	Urlaubsvergütung	3 706	7,58	3 365	7,69
13	Vergütung gesetzlicher Feiertage	990	2,03	898	2,05
14	Vergütung sonstiger betrieblicher oder tariflicher arbeitsfreier Tage	/	/	/	/
15	Sachleistungen	(580)	(1,19)	/	/
16	dar.: unbare individuelle Leistungen	(571)	(1,17)	/	/
17	Bruttoverdienste der Auszubildenden	/	/	/	/
18	Sozialbeiträge der Arbeitgeber	10 934	22,38	9 574	21,88
19	Tatsächliche Sozialbeiträge der Arbeitgeber (ohne Auszubildende)	8 966	18,35	7 884	18,02
20	Gesetzliche Arbeitgeberbeiträge zur Sozialversicherung	8 569	17,54	7 553	17,26
21	Rentenversicherungsbeiträge	3 365	6,89	2 979	6,81
	dar.: Aufstockungsbeiträge zur Rentenversicherung im Rahmen der				
22	Altersteilzeit	(4)	(0,01)	-	-
23	Arbeitslosenversicherungsbeiträge	412	0,84	368	0,84
24	Kranken- und Pflegeversicherungsbeiträge	3 053	6,25	2 856	6,53
25	Beiträge zur gesetzlichen Unfallversicherung	1 343	2,75	(949)	(2,17)
26	Umlage für das Insolvenzgeld	/	/	/	/
27	Sonstige gesetzliche Aufwendungen	370	0,76	375	0,86
28	Aufwendungen für die betriebliche Altersversorgung ohne Entgeltumwandlung	/	/	/	/
29	Aufwendungen für betriebliche Ruhegeldzusagen	/	/	/	/
30	Zuwendungen an Pensionskassen	/	/	/	/
31	Zuwendungen an Unterstützungskassen	/	/	/	/
32	Beiträge zur Direktversicherung	/	/	/	/
33	Beiträge an Pensionsfonds	/	/	/	/
34	Beiträge an den Pensions-Sicherungs-Verein VVaG	/	/	/	/
35	Unterstellte Sozialbeiträge der Arbeitgeber (ohne Auszubildende)	1 808	3,70	(1 576)	(3,60)
36	Entgeltfortzahlung	(1 768)	3,62	(1 573)	(3,60)
37	Entgeltfortzahlung im Krankheitsfall	(1 592)	3,26	(1 418)	(3,24)
38	Arbeitgeberzuschüsse zum Mutterschaftsgeld	177	0,36	155	0,35
39	Unterstellte Sozialbeiträge zur Alters- und Gesundheitsvorsorge von Beamten	-	-	-	-
40	Zahlungen an aus dem Unternehmen ausscheidende Arbeitnehmer	(38)	(0,08)	/	/
41	Entlassungsschädigungen	/	/	/	/
42	Aufstockungsbeträge zum Bruttoverdienst im Rahmen der Altersteilzeit	(18)	(0,04)	-	-
43	Sonstige freiwillige Sozialleistungen der Arbeitgeber	/	/	/	/
44	Sozialbeiträge der Arbeitgeber für Auszubildende	/	/	/	/
45	Kosten für die berufliche Aus- und Weiterbildung	/	/	/	/
46	Sonstige Aufwendungen	/	/	/	/
47	Steuern auf die Lohnsumme oder Beschäftigtenzahl	(32)	(0,07)	/	/
	Nachrichtlich:				
48	Aufwendungen der Arbeitnehmer für betriebliche Altersversorgung	/	/	/	/
49	Lohnnebenkosten	11 185	22,89	9 719	22,21
50	dar.: gesetzliche Lohnnebenkosten	10 530	21,55	9 260	21,16
51	Personalnebenkosten insgesamt	19 002	38,88	15 855	36,23
52	dar.: gesetzliche Personalnebenkosten	11 360	23,25	10 044	22,95
53	Bruttoarbeitskosten je Vollzeiteinheit einschließlich Auszubildende	46 420	94,99	41 971	95,91
54	Bruttoarbeitskosten je geleistete Stunde der Beschäftigten (ohne Auszubildende)	29,62		26,47	
55	Nettoarbeitskosten je geleistete Stunde der Beschäftigten (einschl. Auszubildende)	28,09		25,33	

**Kostenarten, Wirtschaftszweigen und Unternehmensgrößenklassen
werbe**

Arbeitskosten je Vollzeiteinheit in Unternehmen mit ... Arbeitnehmern										Lfd. Nr.
davon mit ... bis ... Arbeitnehmern								50 und mehr		
50 - 249		250 - 499		500 - 999		1000 und mehr				
EUR	%	EUR	%	EUR	%	EUR	%	EUR	%	
50 834	100,00	53 282	100,00	65 421	100,00	63 034	100,00	54 758	100,00	1
50 827	99,99	53 261	99,96	65 410	99,98	63 009	99,96	54 747	99,98	2
/	/	/	/	/	/	26	0,04	/	/	3
50 452	99,25	52 979	99,43	64 947	99,28	62 741	99,53	54 386	99,32	4
39 508	77,72	40 110	75,28	46 883	71,66	48 939	77,64	41 882	76,49	5
38 553	75,84	39 253	73,67	46 414	70,95	48 354	76,71	41 055	74,97	6
30 658	60,31	(31 030)	58,24	35 993	55,02	35 752	56,72	32 124	58,67	7
/	/	/	/	3 033	4,64	4 791	7,60	(2 836)	(5,18)	8
/	/	/	/	/	/	1 125	1,78	/	/	9
/	/	/	/	/	/	47	0,08	/	/	10
(4 755)	9,35	5 141	9,65	(6 537)	9,99	6 598	10,47	5 294	9,67	11
(3 717)	7,31	3 990	7,49	(4 853)	7,42	5 148	8,17	4 100	7,49	12
998	1,96	(1 122)	2,11	1 308	2,00	1 296	2,06	1 095	2,00	13
/	/	/	/	/	/	153	0,24	/	/	14
/	/	(1 000)	(1,88)	/	/	1 166	1,85	/	/	15
/	/	(999)	(1,88)	/	/	1 154	1,83	/	/	16
/	/	/	/	468	0,72	585	0,93	/	/	17
10 945	21,53	(12 870)	(24,15)	(18 065)	27,61	13 802	21,90	12 504	22,83	18
8 885	17,48	(10 350)	19,42	(15 662)	(23,94)	10 812	17,15	10 216	18,66	19
8 638	16,99	(10 018)	18,80	14 474	22,12	9 912	15,73	9 743	17,79	20
(3 448)	6,78	(3 834)	7,20	5 114	7,82	4 152	6,59	3 811	6,96	21
/	/	/	/	(40)	0,06	22	0,03	(9)	(0,02)	22
(435)	0,86	476	0,89	536	0,82	509	0,81	463	0,85	23
3 120	6,14	3 372	6,33	3 730	5,70	3 489	5,53	3 281	5,99	24
1 187	(2,34)	/	/	(4 865)	7,44	1 564	2,48	1 798	3,28	25
/	/	25	0,05	27	0,04	26	0,04	/	/	26
(421)	0,83	/	/	/	(0,31)	172	0,27	(363)	(0,66)	27
/	/	/	/	/	/	900	1,43	/	/	28
/	/	/	/	/	/	243	0,39	/	/	29
/	/	/	/	/	/	398	0,63	/	/	30
/	/	/	/	(29)	0,04	64	0,10	/	/	31
/	/	/	/	/	/	34	0,05	/	/	32
/	/	-	-	(0)	0,00	130	0,21	(19)	(0,03)	33
/	/	/	/	/	/	30	0,05	/	/	34
(1 818)	(3,58)	/	/	(2 266)	3,46	2 835	4,50	(2 076)	3,79	35
(1 784)	(3,51)	/	/	(2 165)	3,31	2 517	3,99	(1 994)	3,64	36
(1 587)	(3,12)	/	/	(1 959)	2,99	2 287	3,63	(1 792)	3,27	37
/	(0,39)	183	0,34	206	0,31	230	0,36	(201)	(0,37)	38
-	-	-	-	-	-	-	-	-	-	39
/	/	/	/	(93)	/	310	0,49	(80)	(0,15)	40
/	/	/	/	/	/	105	0,17	/	/	41
/	/	/	/	(63)	0,10	205	0,33	(38)	(0,07)	42
/	/	/	/	/	/	7	0,01	/	/	43
/	/	/	/	(136)	0,21	155	0,25	/	/	44
/	/	/	/	/	(0,29)	204	0,32	(176)	(0,32)	45
/	/	/	/	(236)	0,36	46	0,07	/	/	46
48	0,09	46	(0,09)	46	0,07	44	0,07	47	0,09	47
/	/	/	/	/	/	184	0,29	/	/	48
11 327	22,28	(13 173)	(24,72)	(18 538)	28,34	14 095	22,36	12 876	23,51	49
10 712	21,07	(12 549)	23,55	(16 821)	25,71	12 629	20,04	11 995	21,90	50
(20 176)	39,69	(22 252)	41,76	(29 428)	44,98	27 283	43,28	22 634	41,33	51
11 468	22,56	(13 469)	25,28	(17 993)	27,50	13 770	21,85	12 879	23,52	52
47 247	92,94	49 929	93,71	63 368	96,86	60 537	96,04	51 450	93,96	53
30,92		32,21		(40,04)		37,97		33,27		54
(28,69)		(30,09)		(38,71)		36,46		31,21		55

**5.8 Arbeitskosten je vollzeitbeschäftigten Arbeitnehmer 2020 nach
Dienstleist**

Lfd. Nr.	Kostenart				
		10 und mehr		10 - 49	
		EUR	%	EUR	%
1	Bruttoarbeitskosten insgesamt	51 433	100,00	38 843	100,00
2	Nettoarbeitskosten (Bruttoarbeitskosten abzüglich Lohnsubventionen)	51 371	99,88	38 760	99,79
3	Lohnsubventionen (dem Arbeitgeber erstattete Lohn- und Gehaltszahlungen)	/	/	/	/
4	Arbeitnehmerentgelt	51 156	99,46	38 694	99,62
5	Bruttoverdienste	39 039	75,90	30 877	79,49
6	Bruttoverdienste (ohne Auszubildende)	38 519	74,89	30 483	78,48
7	Entgelt für die geleistete Arbeitszeit	30 970	60,21	25 093	64,60
8	Sonderzahlungen insgesamt	2 006	3,90	(1 226)	(3,16)
9	dar.: von persönlichen Leistungen und vom Unternehmenserfolg abhängig	(416)	(0,81)	/	/
10	Leistungen zur Vermögensbildung der Arbeitnehmer	52	0,10	/	/
11	Vergütung für nicht gearbeitete Tage	5 211	10,13	3 783	9,74
12	Urlaubsvergütung	4 087	7,95	2 960	7,62
13	Vergütung gesetzlicher Feiertage	1 032	2,01	798	2,06
14	Vergütung sonstiger betrieblicher oder tariflicher arbeitsfreier Tage	(92)	(0,18)	/	/
15	Sachleistungen	280	0,54	/	(0,88)
16	dar.: unbare individuelle Leistungen	236	0,46	/	(0,86)
17	Bruttoverdienste der Auszubildenden	520	1,01	/	/
18	Sozialbeiträge der Arbeitgeber	12 117	23,56	7 817	20,13
19	Tatsächliche Sozialbeiträge der Arbeitgeber (ohne Auszubildende)	7 508	14,60	6 403	16,48
20	Gesetzliche Arbeitgeberbeiträge zur Sozialversicherung	6 821	13,26	6 101	15,71
21	Rentenversicherungsbeiträge	3 161	6,15	2 799	7,21
	dar.: Aufstockungsbeiträge zur Rentenversicherung im Rahmen der				
22	Altersteilzeit	(14)	0,03	/	/
23	Arbeitslosenversicherungsbeiträge	389	0,76	335	0,86
24	Kranken- und Pflegeversicherungsbeiträge	2 930	5,70	2 632	6,78
25	Beiträge zur gesetzlichen Unfallversicherung	325	0,63	312	0,80
26	Umlage für das Insolvenzgeld	15	0,03	17	0,04
27	Sonstige gesetzliche Aufwendungen	/	/	/	/
28	Aufwendungen für die betriebliche Altersversorgung ohne Entgeltumwandlung	686	1,33	/	/
29	Aufwendungen für betriebliche Ruhegeldzusagen	/	/	/	/
30	Zuwendungen an Pensionskassen	498	0,97	/	/
31	Zuwendungen an Unterstützungskassen	/	/	/	/
32	Beiträge zur Direktversicherung	(66)	(0,13)	/	/
33	Beiträge an Pensionsfonds	20	0,04	/	/
34	Beiträge an den Pensions-Sicherungs-Verein VVaG	(3)	(0,01)	/	/
35	Unterstellte Sozialbeiträge der Arbeitgeber (ohne Auszubildende)	4 447	8,65	1 321	3,40
36	Entgeltfortzahlung	2 135	4,15	1 289	3,32
37	Entgeltfortzahlung im Krankheitsfall	1 979	3,85	1 146	2,95
38	Arbeitgeberzuschüsse zum Mutterschaftsgeld	157	0,30	143	0,37
39	Unterstellte Sozialbeiträge zur Alters- und Gesundheitsvorsorge von Beamten	1 962	3,81	-	-
40	Zahlungen an aus dem Unternehmen ausscheidende Arbeitnehmer	91	0,18	/	/
41	Entlassungsschädigungen	70	0,14	/	/
42	Aufstockungsbeträge zum Bruttoverdienst im Rahmen der Altersteilzeit	(22)	(0,04)	/	/
43	Sonstige freiwillige Sozialleistungen der Arbeitgeber	258	0,50	/	/
44	Sozialbeiträge der Arbeitgeber für Auszubildende	163	0,32	/	/
45	Kosten für die berufliche Aus- und Weiterbildung	177	0,35	/	/
46	Sonstige Aufwendungen	(66)	(0,13)	/	/
47	Steuern auf die Lohnsumme oder Beschäftigtenzahl	33	0,06	(29)	(0,07)
	Nachrichtlich:				
48	Aufwendungen der Arbeitnehmer für betriebliche Altersversorgung	588	1,14	/	/
49	Lohnnebenkosten	12 393	24,10	7 966	20,51
50	dar.: gesetzliche Lohnnebenkosten	11 114	21,61	7 512	19,34
51	Personalnebenkosten insgesamt	20 463	39,79	13 749	35,40
52	dar.: gesetzliche Personalnebenkosten	11 983	23,30	8 217	21,15
53	Bruttoarbeitskosten je Vollzeiteinheit einschließlich Auszubildende	49 555	96,35	37 630	96,88
54	Bruttoarbeitskosten je geleistete Stunde der Beschäftigten (ohne Auszubildende)	31,35		23,33	
55	Nettoarbeitskosten je geleistete Stunde der Beschäftigten (einschl. Auszubildende)	30,18		22,55	

**Kostenarten, Wirtschaftszweigen und Unternehmensgrößenklassen
ungsbereich**

Arbeitskosten je Vollzeiteinheit in Unternehmen mit ... Arbeitnehmern										Lfd. Nr.
davon mit ... bis ... Arbeitnehmern								50 und mehr		
50 - 249		250 - 499		500 - 999		1000 und mehr				
EUR	%	EUR	%	EUR	%	EUR	%	EUR	%	
43 272	100,00	46 694	100,00	(50 974)	100,00	61 754	100,00	54 131	100,00	1
43 149	99,72	46 657	99,92	(50 781)	99,62	61 742	99,98	54 073	99,89	2
/	/	/	/	/	/	12	0,02	/	/	3
43 035	99,45	46 412	99,40	(50 706)	99,48	61 407	99,44	53 827	99,44	4
34 098	78,80	36 342	77,83	(39 878)	78,23	45 304	73,36	40 788	75,35	5
33 652	77,77	35 814	76,70	(39 308)	77,11	44 705	72,39	40 241	74,34	6
27 249	62,97	28 547	61,14	(30 619)	60,07	35 817	58,00	32 229	59,54	7
(1 704)	(3,94)	(2 373)	(5,08)	/	(6,00)	2 226	3,61	2 173	4,01	8
/	/	/	/	/	/	369	0,60	(439)	(0,81)	9
/	/	/	/	/	/	60	0,10	55	0,10	10
4 324	9,99	4 599	9,85	(5 274)	10,35	6 365	10,31	5 517	10,19	11
3 396	7,85	3 621	7,75	(4 076)	8,00	4 999	8,09	4 329	8,00	12
894	2,06	942	2,02	(1 034)	2,03	1 216	1,97	1 082	2,00	13
/	/	/	/	/	/	150	0,24	(106)	(0,20)	14
(322)	(0,74)	/	/	/	(0,62)	236	0,38	267	0,49	15
(300)	(0,69)	/	/	(223)	/	169	0,27	215	0,40	16
(446)	(1,03)	/	/	/	/	599	0,97	548	1,01	17
8 937	20,65	10 070	21,57	(10 829)	21,24	16 103	26,08	13 038	24,09	18
7 107	16,42	7 719	16,53	(8 402)	16,48	7 968	12,90	7 744	14,31	19
6 718	15,52	7 185	15,39	7 696	15,10	6 947	11,25	6 976	12,89	20
3 081	7,12	3 341	7,16	(3 571)	7,01	3 241	5,25	3 238	5,98	21
/	/	/	/	/	/	21	0,03	(17)	0,03	22
379	0,87	409	0,88	(442)	0,87	404	0,65	401	0,74	23
2 892	6,68	3 101	6,64	3 262	6,40	2 978	4,82	2 994	5,53	24
346	0,80	(314)	(0,67)	398	(0,78)	313	0,51	328	0,61	25
19	0,04	20	0,04	(23)	0,04	10	0,02	15	0,03	26
/	/	-	-	-	-	-	-	/	/	27
/	(0,90)	/	/	/	/	1 022	1,65	769	1,42	28
/	/	/	/	/	/	69	0,11	(69)	(0,13)	29
/	/	/	/	/	/	843	1,36	586	1,08	30
/	/	/	/	/	/	/	/	/	/	31
/	/	/	/	/	/	23	0,04	(56)	(0,10)	32
/	/	/	/	/	/	43	0,07	23	0,04	33
/	/	/	/	/	/	4	0,01	3	0,01	34
1 719	3,97	2 203	4,72	(2 283)	4,48	7 912	12,81	5 116	9,45	35
1 628	3,76	2 084	4,46	(2 151)	4,22	2 735	4,43	2 317	4,28	36
1 463	3,38	(1 903)	4,08	(1 960)	3,85	2 588	4,19	2 157	3,98	37
165	0,38	181	0,39	(191)	0,37	147	0,24	159	0,29	38
-	-	-	-	-	-	4 484	7,26	2 382	4,40	39
/	/	/	/	(119)	/	117	0,19	105	0,19	40
/	/	/	/	/	/	91	0,15	79	0,15	41
/	/	/	/	/	(0,08)	26	0,04	(26)	(0,05)	42
/	/	/	/	/	/	577	0,93	313	0,58	43
(111)	(0,26)	/	/	/	/	223	0,36	178	0,33	44
(146)	(0,34)	/	/	/	(0,34)	232	0,38	195	0,36	45
/	/	/	/	/	/	86	0,14	(75)	(0,14)	46
41	(0,10)	(33)	(0,07)	/	/	29	0,05	34	0,06	47
(219)	(0,51)	/	/	/	/	1 023	1,66	676	1,25	48
9 174	21,20	10 351	22,17	(11 096)	21,77	16 450	26,64	13 342	24,65	49
8 498	19,64	9 451	20,24	(10 032)	19,68	14 417	23,35	11 886	21,96	50
16 024	37,03	18 147	38,86	(20 355)	39,93	25 937	42,00	21 902	40,46	51
9 281	21,45	10 245	21,94	(10 922)	21,43	15 411	24,96	12 791	23,63	52
41 713	96,40	44 551	95,41	(48 956)	96,04	59 529	96,40	52 094	96,24	53
26,71		28,58		(31,96)		37,45		33,10		54
25,69		27,32		(30,58)		36,08		31,83		55

**5.9 Arbeitskosten je vollzeitbeschäftigten Arbeitnehmer 2020 nach
Handel; Instandhaltung und**

Lfd. Nr.	Kostenart				
		10 und mehr		10 - 49	
		EUR	%	EUR	%
1	Bruttoarbeitskosten insgesamt	40 420	100,00	37 159	100,00
2	Nettoarbeitskosten (Bruttoarbeitskosten abzüglich Lohnsubventionen)	40 386	99,92	37 118	99,89
3	Lohnsubventionen (dem Arbeitgeber erstattete Lohn- und Gehaltszahlungen)	/	/	/	/
4	Arbeitnehmerentgelt	40 195	99,44	36 989	99,54
5	Bruttoverdienste	31 810	78,70	29 351	78,99
6	Bruttoverdienste (ohne Auszubildende)	31 105	76,95	28 728	77,31
7	Entgelt für die geleistete Arbeitszeit	24 839	61,45	23 444	63,09
8	Sonderzahlungen insgesamt	(1 905)	4,71	/	/
9	dar.: von persönlichen Leistungen und vom Unternehmenserfolg abhängig	/	/	/	/
10	Leistungen zur Vermögensbildung der Arbeitnehmer	/	/	/	/
11	Vergütung für nicht gearbeitete Tage	3 823	9,46	3 542	9,53
12	Urlaubsvergütung	2 988	7,39	2 777	7,47
13	Vergütung gesetzlicher Feiertage	812	2,01	750	2,02
14	Vergütung sonstiger betrieblicher oder tariflicher arbeitsfreier Tage	/	/	/	/
15	Sachleistungen	(490)	(1,21)	/	/
16	dar.: unbare individuelle Leistungen	(470)	(1,16)	/	/
17	Bruttoverdienste der Auszubildenden	/	/	/	/
18	Sozialbeiträge der Arbeitgeber	8 384	20,74	7 638	20,56
19	Tatsächliche Sozialbeiträge der Arbeitgeber (ohne Auszubildende)	6 685	16,54	6 093	16,40
20	Gesetzliche Arbeitgeberbeiträge zur Sozialversicherung	6 453	15,96	5 884	15,84
21	Rentenversicherungsbeiträge	2 947	7,29	2 676	7,20
	dar.: Aufstockungsbeiträge zur Rentenversicherung im Rahmen der				
22	Altersteilzeit	/	/	/	/
23	Arbeitslosenversicherungsbeiträge	355	0,88	317	0,85
24	Kranken- und Pflegeversicherungsbeiträge	2 791	6,91	2 580	6,94
25	Beiträge zur gesetzlichen Unfallversicherung	341	0,84	(294)	(0,79)
26	Umlage für das Insolvenzgeld	18	0,05	16	0,04
27	Sonstige gesetzliche Aufwendungen	-	-	-	-
28	Aufwendungen für die betriebliche Altersversorgung ohne Entgeltumwandlung	/	/	/	/
29	Aufwendungen für betriebliche Ruhegeldzusagen	/	/	/	/
30	Zuwendungen an Pensionskassen	/	/	/	/
31	Zuwendungen an Unterstützungskassen	/	/	/	/
32	Beiträge zur Direktversicherung	/	/	/	/
33	Beiträge an Pensionsfonds	(3)	(0,01)	-	-
34	Beiträge an den Pensions-Sicherungs-Verein VVaG	(2)	(0,00)	/	/
35	Unterstellte Sozialbeiträge der Arbeitgeber (ohne Auszubildende)	1 524	3,77	(1 395)	(3,76)
36	Entgeltfortzahlung	1 393	3,45	(1 346)	(3,62)
37	Entgeltfortzahlung im Krankheitsfall	1 242	3,07	(1 214)	(3,27)
38	Arbeitgeberzuschüsse zum Mutterschaftsgeld	151	0,37	(132)	0,36
39	Unterstellte Sozialbeiträge zur Alters- und Gesundheitsvorsorge von Beamten	-	-	-	-
40	Zahlungen an aus dem Unternehmen ausscheidende Arbeitnehmer	(127)	(0,31)	/	/
41	Entlassungsschädigungen	(121)	(0,30)	/	/
42	Aufstockungsbeträge zum Bruttoverdienst im Rahmen der Altersteilzeit	(6)	(0,01)	-	-
43	Sonstige freiwillige Sozialleistungen der Arbeitgeber	/	/	/	/
44	Sozialbeiträge der Arbeitgeber für Auszubildende	(176)	(0,43)	/	/
45	Kosten für die berufliche Aus- und Weiterbildung	(134)	(0,33)	/	/
46	Sonstige Aufwendungen	/	/	/	/
47	Steuern auf die Lohnsumme oder Beschäftigtenzahl	43	0,11	(36)	/
	Nachrichtlich:				
48	Aufwendungen der Arbeitnehmer für betriebliche Altersversorgung	(162)	(0,40)	/	/
49	Lohnnebenkosten	8 609	21,30	7 809	21,01
50	dar.: gesetzliche Lohnnebenkosten	8 064	19,95	7 416	19,96
51	Personalnebenkosten insgesamt	15 581	38,55	13 716	36,91
52	dar.: gesetzliche Personalnebenkosten	8 700	21,53	8 017	21,57
53	Bruttoarbeitskosten je Vollzeiteinheit einschließlich Auszubildende	38 182	94,46	35 469	95,45
54	Bruttoarbeitskosten je geleistete Stunde der Beschäftigten (ohne Auszubildende)	24,24		22,23	
55	Nettoarbeitskosten je geleistete Stunde der Beschäftigten (einschl. Auszubildende)	22,88		21,20	

Kostenarten, Wirtschaftszweigen und Unternehmensgrößenklassen
Reparatur von Kraftfahrzeugen

Arbeitskosten je Vollzeiteinheit in Unternehmen mit ... Arbeitnehmern										Lfd. Nr.
davon mit ... bis ... Arbeitnehmern								50 und mehr		
50 - 249		250 - 499		500 - 999		1000 und mehr				
EUR	%	EUR	%	EUR	%	EUR	%	EUR	%	
40 610	100,00	39 616	100,00	(39 573)	100,00	45 307	100,00	42 521	100,00	1
40 595	99,96	39 553	99,84	(39 567)	99,98	45 269	99,92	42 493	99,93	2
/	/	/	/	/	/	(38)	(0,08)	/	/	3
40 358	99,38	39 215	98,99	(39 459)	99,71	45 043	99,42	42 261	99,39	4
32 174	79,23	31 099	78,50	(30 742)	77,69	35 391	78,11	33 396	78,54	5
31 494	77,55	30 126	76,05	(30 176)	76,26	34 569	76,30	32 637	76,75	6
25 536	62,88	23 883	60,29	(23 380)	59,08	26 676	58,88	25 738	60,53	7
/	(3,65)	/	(4,65)	/	(6,38)	3 045	6,72	2 281	5,36	8
/	/	/	/	/	/	484	1,07	(530)	(1,25)	9
/	/	/	/	/	/	52	0,11	/	/	10
3 850	9,48	3 671	9,27	(3 750)	9,48	4 252	9,38	4 005	9,42	11
(2 995)	7,37	2 861	7,22	(2 980)	7,53	3 318	7,32	3 125	7,35	12
838	2,06	757	1,91	(764)	1,93	898	1,98	852	2,00	13
/	/	/	/	/	/	36	0,08	/	/	14
/	(1,37)	/	/	/	/	545	1,20	(557)	1,31	15
/	(1,35)	/	/	/	/	493	1,09	(529)	(1,24)	16
/	/	/	/	/	/	822	1,81	(760)	(1,79)	17
8 183	20,15	(8 116)	20,49	(8 716)	22,03	9 652	21,30	8 865	20,85	18
6 674	16,43	(6 428)	16,23	(6 726)	17,00	7 602	16,78	7 066	16,62	19
6 455	15,90	(6 321)	15,96	(6 621)	16,73	7 278	16,06	6 819	16,04	20
2 942	7,25	(2 875)	7,26	(3 010)	7,61	3 351	7,40	3 122	7,34	21
/	/	/	/	/	/	8	0,02	/	/	22
364	0,90	(353)	0,89	(360)	0,91	402	0,89	379	0,89	23
2 769	6,82	(2 737)	6,91	(2 856)	7,22	3 119	6,88	2 927	6,88	24
(363)	(0,89)	(339)	0,85	(375)	(0,95)	384	0,85	371	0,87	25
18	0,04	(18)	0,05	(20)	0,05	22	0,05	20	0,05	26
-	-	-	-	-	-	-	-	-	-	27
/	/	/	/	/	/	324	0,72	(247)	(0,58)	28
/	/	/	/	/	/	125	0,28	/	/	29
/	/	/	/	/	/	(120)	(0,27)	(67)	(0,16)	30
/	/	/	/	/	/	(21)	(0,05)	/	/	31
/	/	/	/	/	/	(41)	(0,09)	/	/	32
/	/	/	/	/	/	12	0,03	(5)	(0,01)	33
/	/	/	/	/	/	5	0,01	(3)	(0,01)	34
(1 338)	(3,29)	(1 450)	(3,66)	(1 857)	(4,69)	1 839	4,06	1 607	3,78	35
(1 292)	(3,18)	(1 379)	(3,48)	(1 680)	(4,25)	1 507	3,33	1 423	3,35	36
(1 131)	(2,78)	/	(3,08)	/	/	1 342	2,96	1 260	2,96	37
161	(0,40)	(159)	0,40	(163)	0,41	165	0,36	163	0,38	38
-	-	-	-	-	-	-	-	-	-	39
/	/	/	/	/	/	327	0,72	(181)	(0,43)	40
/	/	/	/	/	/	318	0,70	(172)	(0,40)	41
/	/	/	/	/	/	9	0,02	(9)	(0,02)	42
/	/	/	/	/	/	5	0,01	(3)	(0,01)	43
/	/	/	/	/	/	211	0,47	(192)	(0,45)	44
/	/	/	/	/	/	155	0,34	(157)	(0,37)	45
/	/	/	/	/	(0,02)	57	0,13	(55)	(0,13)	46
43	0,11	47	(0,12)	45	(0,11)	52	0,11	47	0,11	47
/	/	/	/	/	/	116	0,26	(157)	(0,37)	48
8 435	20,77	(8 517)	21,50	(8 830)	22,31	9 916	21,89	9 125	21,46	49
7 962	19,61	(7 986)	20,16	(8 479)	21,43	9 047	19,97	8 481	19,95	50
15 073	37,12	(15 733)	39,71	(16 192)	40,92	18 631	41,12	16 783	39,47	51
8 628	21,25	(8 505)	21,47	(9 110)	23,02	9 735	21,49	9 141	21,50	52
38 061	93,72	36 127	91,19	(37 434)	94,60	42 748	94,35	39 901	93,84	53
24,40		23,63		25,34		26,98		25,55		54
22,86		21,43		24,01		25,43		23,95		55

**5.10 Arbeitskosten je vollzeitbeschäftigten Arbeitnehmer 2020 nach
Verkehr und**

Lfd. Nr.	Kostenart				
		10 und mehr		10 - 49	
		EUR	%	EUR	%
1	Bruttoarbeitskosten insgesamt	43 091	100,00	35 480	100,00
2	Nettoarbeitskosten (Bruttoarbeitskosten abzüglich Lohnsubventionen)	43 056	99,92	35 390	99,75
3	Lohnsubventionen (dem Arbeitgeber erstattete Lohn- und Gehaltszahlungen)	/	/	/	/
4	Arbeitnehmerentgelt	42 842	99,42	35 379	99,72
5	Bruttoverdienste	33 493	77,73	28 023	78,98
6	Bruttoverdienste (ohne Auszubildende)	33 310	77,30	27 963	78,81
7	Entgelt für die geleistete Arbeitszeit	27 183	63,08	23 805	67,09
8	Sonderzahlungen insgesamt	(1 418)	(3,29)	/	/
9	dar.: von persönlichen Leistungen und vom Unternehmenserfolg abhängig	/	/	/	/
10	Leistungen zur Vermögensbildung der Arbeitnehmer	/	/	/	/
11	Vergütung für nicht gearbeitete Tage	4 437	10,30	(3 288)	9,27
12	Urlaubsvergütung	3 473	8,06	(2 526)	7,12
13	Vergütung gesetzlicher Feiertage	903	2,10	749	2,11
14	Vergütung sonstiger betrieblicher oder tariflicher arbeitsfreier Tage	(61)	(0,14)	/	/
15	Sachleistungen	(230)	(0,53)	/	/
16	dar.: unbare individuelle Leistungen	/	/	/	/
17	Bruttoverdienste der Auszubildenden	(184)	(0,43)	/	/
18	Sozialbeiträge der Arbeitgeber	9 349	21,70	7 356	20,73
19	Tatsächliche Sozialbeiträge der Arbeitgeber (ohne Auszubildende)	7 299	16,94	6 236	17,58
20	Gesetzliche Arbeitgeberbeiträge zur Sozialversicherung	6 717	15,59	6 001	16,92
21	Rentenversicherungsbeiträge	2 980	6,92	2 585	7,29
	dar.: Aufstockungsbeiträge zur Rentenversicherung im Rahmen der				
22	Altersteilzeit	23	0,05	-	-
23	Arbeitslosenversicherungsbeiträge	369	0,86	311	0,88
24	Kranken- und Pflegeversicherungsbeiträge	2 836	6,58	2 465	6,95
25	Beiträge zur gesetzlichen Unfallversicherung	513	1,19	/	/
26	Umlage für das Insolvenzgeld	(19)	(0,04)	(15)	/
27	Sonstige gesetzliche Aufwendungen	-	-	-	-
28	Aufwendungen für die betriebliche Altersversorgung ohne Entgeltumwandlung	(581)	(1,35)	/	/
29	Aufwendungen für betriebliche Ruhegeldzusagen	/	/	/	/
30	Zuwendungen an Pensionskassen	/	/	/	/
31	Zuwendungen an Unterstützungskassen	/	/	/	/
32	Beiträge zur Direktversicherung	/	/	/	/
33	Beiträge an Pensionsfonds	146	0,34	-	-
34	Beiträge an den Pensions-Sicherungs-Verein VVaG	/	/	/	/
35	Unterstellte Sozialbeiträge der Arbeitgeber (ohne Auszubildende)	2 003	4,65	(1 107)	(3,12)
36	Entgeltfortzahlung	1 851	4,30	(1 087)	(3,06)
37	Entgeltfortzahlung im Krankheitsfall	1 693	3,93	/	/
38	Arbeitgeberzuschüsse zum Mutterschaftsgeld	158	0,37	136	0,38
39	Unterstellte Sozialbeiträge zur Alters- und Gesundheitsvorsorge von Beamten	7	0,02	-	-
40	Zahlungen an aus dem Unternehmen ausscheidende Arbeitnehmer	123	0,29	/	/
41	Entlassungsschädigungen	(62)	(0,14)	/	/
42	Aufstockungsbeträge zum Bruttoverdienst im Rahmen der Altersteilzeit	62	0,14	-	-
43	Sonstige freiwillige Sozialleistungen der Arbeitgeber	/	/	-	-
44	Sozialbeiträge der Arbeitgeber für Auszubildende	(48)	(0,11)	/	/
45	Kosten für die berufliche Aus- und Weiterbildung	(95)	(0,22)	/	/
46	Sonstige Aufwendungen	(116)	(0,27)	/	/
47	Steuern auf die Lohnsumme oder Beschäftigtenzahl	37	0,09	/	/
	Nachrichtlich:				
48	Aufwendungen der Arbeitnehmer für betriebliche Altersversorgung	/	/	/	/
49	Lohnnebenkosten	9 597	22,27	7 457	21,02
50	dar.: gesetzliche Lohnnebenkosten	8 661	20,10	7 123	20,08
51	Personalnebenkosten insgesamt	15 907	36,92	(11 675)	32,91
52	dar.: gesetzliche Personalnebenkosten	9 516	22,08	7 860	22,15
53	Bruttoarbeitskosten je Vollzeiteinheit einschließlich Auszubildende	42 435	98,48	35 272	99,41
54	Bruttoarbeitskosten je geleistete Stunde der Beschäftigten (ohne Auszubildende)	25,54		20,46	
55	Nettoarbeitskosten je geleistete Stunde der Beschäftigten (einschl. Auszubildende)	25,14		20,28	

Kostenarten, Wirtschaftszweigen und Unternehmensgrößenklassen

Lagererei

Arbeitskosten je Vollzeiteinheit in Unternehmen mit ... Arbeitnehmern										Lfd. Nr.
davon mit ... bis ... Arbeitnehmern								50 und mehr		
50 - 249		250 - 499		500 - 999		1000 und mehr				
EUR	%	EUR	%	EUR	%	EUR	%	EUR	%	
38 922	100,00	44 050	100,00	(45 121)	100,00	50 205	100,00	45 198	100,00	1
38 913	99,98	44 047	99,99	(45 102)	99,96	50 174	99,94	45 178	99,96	2
/	/	/	/	/	/	31	0,06	(20)	(0,04)	3
38 692	99,41	43 650	99,09	(44 805)	99,30	49 901	99,39	44 909	99,36	4
30 569	78,54	33 759	76,64	34 485	76,43	38 734	77,15	35 008	77,45	5
30 397	78,10	33 488	76,02	34 316	76,05	38 484	76,65	34 790	76,97	6
25 023	64,29	27 064	61,44	27 562	61,08	30 793	61,33	28 119	62,21	7
/	/	/	/	(1 473)	/	2 005	3,99	(1 633)	(3,61)	8
/	/	/	/	/	/	443	0,88	(272)	(0,60)	9
/	/	/	/	/	/	33	0,07	/	/	10
(3 907)	10,04	4 714	10,70	(4 803)	10,64	5 396	10,75	4 755	10,52	11
(3 080)	7,91	3 772	8,56	(3 809)	8,44	4 207	8,38	3 735	8,26	12
805	2,07	912	2,07	948	2,10	1 059	2,11	946	2,09	13
/	/	/	/	/	/	129	0,26	(74)	(0,16)	14
/	/	/	/	/	(1,02)	256	0,51	239	0,53	15
/	/	/	/	/	/	160	0,32	(167)	(0,37)	16
/	/	/	/	/	/	250	0,50	(218)	(0,48)	17
8 123	20,87	9 891	22,45	(10 321)	22,87	11 166	22,24	9 901	21,91	18
6 398	16,44	7 382	16,76	(7 674)	17,01	8 526	16,98	7 593	16,80	19
6 105	15,68	7 032	15,96	6 976	15,46	7 492	14,92	6 915	15,30	20
2 713	6,97	3 112	7,07	3 117	6,91	3 365	6,70	3 090	6,84	21
/	/	-	-	/	/	60	0,12	(29)	0,07	22
336	0,86	397	0,90	(386)	0,86	419	0,83	385	0,85	23
2 552	6,56	3 009	6,83	2 978	6,60	3 208	6,39	2 939	6,50	24
(482)	(1,24)	/	/	(475)	1,05	480	0,96	482	1,07	25
/	/	20	0,04	(19)	0,04	20	0,04	(20)	(0,04)	26
-	-	-	-	-	-	-	-	-	-	27
/	/	/	/	/	/	1 035	2,06	(678)	1,50	28
/	/	/	/	/	/	456	0,91	(229)	(0,51)	29
/	/	/	/	/	/	67	0,13	/	/	30
/	/	/	/	/	/	8	0,02	/	/	31
/	/	/	/	/	/	97	0,19	/	/	32
-	-	/	/	-	-	404	0,81	(187)	0,41	33
/	/	/	/	/	/	1	0,00	/	/	34
(1 680)	(4,32)	2 435	5,53	/	(5,76)	2 576	5,13	2 251	4,98	35
(1 657)	(4,26)	(2 170)	(4,93)	/	5,43	2 272	4,53	2 063	4,56	36
(1 513)	(3,89)	(1 997)	(4,53)	/	5,05	2 096	4,18	1 899	4,20	37
(144)	0,37	174	0,39	(171)	0,38	176	0,35	164	0,36	38
-	-	-	-	-	-	21	0,04	(10)	0,02	39
/	/	/	/	/	/	270	0,54	(152)	0,34	40
/	/	/	/	/	/	107	0,21	(73)	(0,16)	41
-	-	-	-	/	/	163	0,32	(79)	0,17	42
/	/	/	/	/	/	13	0,03	/	/	43
/	/	/	/	/	/	64	0,13	(57)	(0,13)	44
/	/	(195)	(0,44)	/	/	(76)	(0,15)	(112)	(0,25)	45
/	/	/	/	/	/	182	0,36	(135)	(0,30)	46
36	0,09	36	0,08	40	(0,09)	47	0,09	41	0,09	47
/	/	/	/	/	/	112	0,22	/	/	48
8 354	21,46	10 290	23,36	(10 636)	23,57	11 471	22,85	10 190	22,55	49
7 843	20,15	9 312	21,14	(9 516)	21,09	9 895	19,71	9 086	20,10	50
(13 899)	35,71	16 986	38,56	(17 559)	38,92	19 412	38,67	17 079	37,79	51
8 603	22,10	10 150	23,04	(10 413)	23,08	10 891	21,69	9 975	22,07	52
38 266	98,32	43 150	97,96	(44 543)	98,72	49 260	98,12	44 395	98,22	53
23,28		25,39		(27,94)		29,99		27,00		54
22,89		24,92		(27,57)		29,41		26,52		55

5.11 Arbeitskosten je vollzeitbeschäftigten Arbeitnehmer 2020 nach Gast

Lfd. Nr.	Kostenart				
		10 und mehr		10 - 49	
		EUR	%	EUR	%
1	Bruttoarbeitskosten insgesamt	27 830	100,00	(27 542)	100,00
2	Nettoarbeitskosten (Bruttoarbeitskosten abzüglich Lohnsubventionen)	27 780	99,82	(27 482)	99,78
3	Lohnsubventionen (dem Arbeitgeber erstattete Lohn- und Gehaltszahlungen)	/	/	/	/
4	Arbeitnehmerentgelt	27 693	99,51	(27 478)	99,77
5	Bruttoverdienste	22 001	79,06	(22 135)	80,37
6	Bruttoverdienste (ohne Auszubildende)	21 435	77,02	(21 535)	78,19
7	Entgelt für die geleistete Arbeitszeit	18 044	64,84	(18 497)	67,16
8	Sonderzahlungen insgesamt	(493)	(1,77)	/	/
9	dar.: von persönlichen Leistungen und vom Unternehmenserfolg abhängig	/	/	/	/
10	Leistungen zur Vermögensbildung der Arbeitnehmer	/	/	/	/
11	Vergütung für nicht gearbeitete Tage	2 682	9,64	(2 650)	9,62
12	Urlaubsvergütung	2 060	7,40	(2 043)	7,42
13	Vergütung gesetzlicher Feiertage	593	2,13	(583)	2,12
14	Vergütung sonstiger betrieblicher oder tariflicher arbeitsfreier Tage	/	/	/	/
15	Sachleistungen	/	/	/	/
16	dar.: unbare individuelle Leistungen	/	/	/	/
17	Bruttoverdienste der Auszubildenden	/	/	/	/
18	Sozialbeiträge der Arbeitgeber	5 691	20,45	(5 343)	19,40
19	Tatsächliche Sozialbeiträge der Arbeitgeber (ohne Auszubildende)	4 618	16,60	(4 477)	16,26
20	Gesetzliche Arbeitgeberbeiträge zur Sozialversicherung	4 551	16,35	(4 422)	16,06
21	Rentenversicherungsbeiträge	2 070	7,44	(2 025)	7,35
	dar.: Aufstockungsbeiträge zur Rentenversicherung im Rahmen der				
22	Altersteilzeit	/	/	-	-
23	Arbeitslosenversicherungsbeiträge	232	0,83	(233)	0,85
24	Kranken- und Pflegeversicherungsbeiträge	1 968	7,07	(1 906)	6,92
25	Beiträge zur gesetzlichen Unfallversicherung	270	0,97	(248)	(0,90)
26	Umlage für das Insolvenzgeld	(11)	0,04	/	(0,04)
27	Sonstige gesetzliche Aufwendungen	-	-	-	-
28	Aufwendungen für die betriebliche Altersversorgung ohne Entgeltumwandlung	/	/	/	/
29	Aufwendungen für betriebliche Ruhegeldzusagen	(0)	(0,00)	-	-
30	Zuwendungen an Pensionskassen	/	/	/	/
31	Zuwendungen an Unterstützungskassen	(10)	(0,04)	-	-
32	Beiträge zur Direktversicherung	/	/	/	/
33	Beiträge an Pensionsfonds	(1)	(0,00)	-	-
34	Beiträge an den Pensions-Sicherungs-Verein VVaG	/	/	-	-
35	Unterstellte Sozialbeiträge der Arbeitgeber (ohne Auszubildende)	933	3,35	/	(2,66)
36	Entgeltfortzahlung	896	3,22	/	(2,60)
37	Entgeltfortzahlung im Krankheitsfall	(799)	2,87	/	(2,28)
38	Arbeitgeberzuschüsse zum Mutterschaftsgeld	97	0,35	(89)	(0,32)
39	Unterstellte Sozialbeiträge zur Alters- und Gesundheitsvorsorge von Beamten	-	-	-	-
40	Zahlungen an aus dem Unternehmen ausscheidende Arbeitnehmer	/	/	/	/
41	Entlassungsschädigungen	/	/	/	/
42	Aufstockungsbeträge zum Bruttoverdienst im Rahmen der Altersteilzeit	/	/	-	-
43	Sonstige freiwillige Sozialleistungen der Arbeitgeber	/	/	/	/
44	Sozialbeiträge der Arbeitgeber für Auszubildende	/	/	/	/
45	Kosten für die berufliche Aus- und Weiterbildung	/	/	/	/
46	Sonstige Aufwendungen	/	/	/	/
47	Steuern auf die Lohnsumme oder Beschäftigtenzahl	(47)	(0,17)	/	/
	Nachrichtlich:				
48	Aufwendungen der Arbeitnehmer für betriebliche Altersversorgung	/	/	/	/
49	Lohnnebenkosten	5 829	20,94	(5 407)	19,63
50	dar.: gesetzliche Lohnnebenkosten	5 634	20,24	(5 298)	19,24
51	Personalnebenkosten insgesamt	9 786	35,16	(9 044)	32,84
52	dar.: gesetzliche Personalnebenkosten	6 086	21,87	(5 747)	20,87
53	Bruttoarbeitskosten je Vollzeiteinheit einschließlich Auszubildende	25 988	93,38	(25 948)	94,21
54	Bruttoarbeitskosten je geleistete Stunde der Beschäftigten (ohne Auszubildende)	19,14		19,65	
55	Nettoarbeitskosten je geleistete Stunde der Beschäftigten (einschl. Auszubildende)	17,99		18,37	

**Kostenarten, Wirtschaftszweigen und Unternehmensgrößenklassen
gewerbe**

Arbeitskosten je Vollzeiteinheit in Unternehmen mit ... Arbeitnehmern										Lfd. Nr.
davon mit ... bis ... Arbeitnehmern								50 und mehr		
50 - 249		250 - 499		500 - 999		1000 und mehr				
EUR	%	EUR	%	EUR	%	EUR	%	EUR	%	
27 097	100,00	27 140	100,00	28 658	100,00	32 855	100,00	28 040	100,00	1
27 033	99,76	27 140	100,00	28 641	99,94	32 781	99,77	27 997	99,85	2
/	/	-	-	/	/	74	0,23	/	/	3
26 854	99,10	27 012	99,53	28 561	99,66	32 610	99,25	27 849	99,32	4
21 247	78,41	20 668	76,15	22 500	78,51	26 053	79,30	21 904	78,12	5
20 470	75,54	20 169	74,31	22 406	78,18	25 671	78,13	21 362	76,18	6
17 172	63,37	16 819	61,97	18 217	63,57	20 880	63,55	17 713	63,17	7
/	/	/	/	(937)	(3,27)	1 057	3,22	(674)	(2,40)	8
/	/	/	/	/	/	327	0,99	/	/	9
/	/	/	/	(4)	(0,01)	19	0,06	/	/	10
(2 476)	9,14	2 539	9,36	3 022	10,55	3 460	10,53	2 705	9,65	11
(1 897)	7,00	(1 913)	7,05	2 383	8,32	2 581	7,86	2 072	7,39	12
568	2,10	551	2,03	639	2,23	765	2,33	600	2,14	13
/	/	/	/	/	/	114	0,35	/	/	14
/	/	/	/	225	0,79	256	0,78	(249)	(0,89)	15
/	/	/	/	225	0,78	248	0,76	(244)	(0,87)	16
/	/	/	/	/	/	382	1,16	/	/	17
(5 607)	20,69	6 344	23,38	6 061	21,15	6 557	19,96	5 945	21,20	18
(4 584)	16,92	4 954	18,25	4 686	16,35	5 000	15,22	4 722	16,84	19
(4 529)	16,71	4 854	17,89	4 673	16,31	4 742	14,43	4 645	16,56	20
(2 074)	7,65	(2 217)	8,17	2 080	7,26	2 066	6,29	2 102	7,50	21
-	-	/	/	-	-	1	0,00	/	/	22
218	0,80	228	0,84	256	0,89	252	0,77	231	0,82	23
(1 967)	7,26	(2 157)	7,95	1 999	6,98	1 990	6,06	2 013	7,18	24
(258)	0,95	244	(0,90)	325	1,13	420	1,28	286	1,02	25
(12)	0,05	/	/	13	0,05	12	0,04	(12)	0,04	26
-	-	-	-	-	-	-	-	-	-	27
/	/	/	/	(13)	0,05	259	0,79	/	/	28
/	/	-	-	/	/	- 6	- 0,02	/	/	29
/	/	/	/	(9)	(0,03)	45	0,14	/	/	30
/	/	-	-	-	-	162	0,49	/	/	31
/	/	/	/	(4)	0,01	44	0,13	/	/	32
-	-	-	-	-	-	13	0,04	/	/	33
/	/	-	-	-	-	-	-	/	/	34
(807)	(2,98)	/	/	/	/	1 469	4,47	(1 079)	3,85	35
(764)	(2,82)	/	/	/	/	1 389	4,23	(1 026)	3,66	36
/	(2,47)	/	/	/	/	1 281	3,90	(924)	(3,29)	37
(93)	0,34	108	0,40	118	0,41	108	0,33	103	0,37	38
-	-	-	-	-	-	-	-	-	-	39
/	/	/	/	/	/	77	0,23	/	/	40
/	/	/	/	/	/	75	0,23	/	/	41
-	-	/	/	-	-	1	0,00	/	/	42
-	-	/	/	/	/	3	0,01	/	/	43
/	/	/	/	/	/	87	0,27	/	/	44
/	/	/	/	/	/	69	0,21	/	/	45
/	/	/	/	/	/	113	0,34	/	/	46
(64)	(0,24)	60	0,22	64	0,22	63	0,19	63	0,22	47
/	/	/	/	/	/	100	0,30	/	/	48
(5 850)	21,59	6 473	23,85	6 158	21,49	6 802	20,70	6 137	21,88	49
(5 572)	20,56	6 220	22,92	6 084	21,23	6 281	19,12	5 879	20,97	50
(9 925)	36,63	10 321	38,03	10 441	36,43	11 976	36,45	10 327	36,83	51
(5 925)	21,86	6 643	24,48	6 703	23,39	6 958	21,18	6 334	22,59	52
25 055	92,46	(23 620)	(87,03)	28 222	98,48	31 344	95,40	26 017	92,79	53
17,71		/	/	19,76		22,20		18,80		54
16,35		(17,68)		19,59		21,31		17,73		55

5.12 Arbeitskosten je vollzeitbeschäftigten Arbeitnehmer 2020 nach Information und

Lfd. Nr.	Kostenart				
		10 und mehr		10 - 49	
		EUR	%	EUR	%
1	Bruttoarbeitskosten insgesamt	59 110	100,00	56 232	100,00
2	Nettoarbeitskosten (Bruttoarbeitskosten abzüglich Lohnsubventionen)	59 097	99,98	56 217	99,97
3	Lohnsubventionen (dem Arbeitgeber erstattete Lohn- und Gehaltszahlungen)	/	/	/	/
4	Arbeitnehmerentgelt	58 778	99,44	56 002	99,59
5	Bruttoverdienste	46 749	79,09	(45 127)	80,25
6	Bruttoverdienste (ohne Auszubildende)	46 469	78,62	(44 783)	79,64
7	Entgelt für die geleistete Arbeitszeit	37 032	62,65	(36 523)	64,95
8	Sonderzahlungen insgesamt	(2 692)	(4,55)	/	/
9	dar.: von persönlichen Leistungen und vom Unternehmenserfolg abhängig	/	/	/	/
10	Leistungen zur Vermögensbildung der Arbeitnehmer	(41)	(0,07)	/	/
11	Vergütung für nicht gearbeitete Tage	6 067	10,26	(5 544)	9,86
12	Urlaubsvergütung	4 756	8,05	(4 343)	7,72
13	Vergütung gesetzlicher Feiertage	1 225	2,07	(1 172)	2,08
14	Vergütung sonstiger betrieblicher oder tariflicher arbeitsfreier Tage	(86)	(0,14)	/	/
15	Sachleistungen	/	/	/	/
16	dar.: unbare individuelle Leistungen	/	/	/	/
17	Bruttoverdienste der Auszubildenden	/	/	/	/
18	Sozialbeiträge der Arbeitgeber	12 029	20,35	(10 874)	19,34
19	Tatsächliche Sozialbeiträge der Arbeitgeber (ohne Auszubildende)	9 673	16,36	(8 836)	(15,71)
20	Gesetzliche Arbeitgeberbeiträge zur Sozialversicherung	8 807	14,90	7 948	14,13
21	Rentenversicherungsbeiträge	4 212	7,13	3 862	6,87
	dar.: Aufstockungsbeiträge zur Rentenversicherung im Rahmen der				
22	Altersteilzeit	(75)	(0,13)	-	-
23	Arbeitslosenversicherungsbeiträge	509	0,86	464	0,83
24	Kranken- und Pflegeversicherungsbeiträge	3 818	6,46	3 440	6,12
25	Beiträge zur gesetzlichen Unfallversicherung	244	0,41	(160)	(0,28)
26	Umlage für das Insolvenzgeld	24	0,04	(21)	(0,04)
27	Sonstige gesetzliche Aufwendungen	-	-	-	-
28	Aufwendungen für die betriebliche Altersversorgung ohne Entgeltumwandlung	/	/	/	/
29	Aufwendungen für betriebliche Ruhegeldzusagen	/	/	/	/
30	Zuwendungen an Pensionskassen	/	/	-	-
31	Zuwendungen an Unterstützungskassen	/	/	-	-
32	Beiträge zur Direktversicherung	/	/	/	/
33	Beiträge an Pensionsfonds	149	0,25	-	-
34	Beiträge an den Pensions-Sicherungs-Verein VVaG	/	/	/	/
35	Unterstellte Sozialbeiträge der Arbeitgeber (ohne Auszubildende)	2 286	3,87	(1 955)	(3,48)
36	Entgeltfortzahlung	1 996	3,38	(1 923)	(3,42)
37	Entgeltfortzahlung im Krankheitsfall	1 791	3,03	/	(3,08)
38	Arbeitgeberzuschüsse zum Mutterschaftsgeld	205	0,35	(189)	0,34
39	Unterstellte Sozialbeiträge zur Alters- und Gesundheitsvorsorge von Beamten	-	-	-	-
40	Zahlungen an aus dem Unternehmen ausscheidende Arbeitnehmer	/	/	/	/
41	Entlassungsschädigungen	/	/	/	/
42	Aufstockungsbeträge zum Bruttoverdienst im Rahmen der Altersteilzeit	118	(0,20)	-	-
43	Sonstige freiwillige Sozialleistungen der Arbeitgeber	23	(0,04)	/	/
44	Sozialbeiträge der Arbeitgeber für Auszubildende	/	/	/	/
45	Kosten für die berufliche Aus- und Weiterbildung	(253)	(0,43)	/	/
46	Sonstige Aufwendungen	/	/	/	/
47	Steuern auf die Lohnsumme oder Beschäftigtenzahl	56	0,10	/	/
	Nachrichtlich:				
48	Aufwendungen der Arbeitnehmer für betriebliche Altersversorgung	(345)	(0,58)	/	/
49	Lohnnebenkosten	12 361	20,91	(11 105)	19,75
50	dar.: gesetzliche Lohnnebenkosten	10 928	18,49	9 992	17,77
51	Personalnebenkosten insgesamt	22 078	37,35	19 709	35,05
52	dar.: gesetzliche Personalnebenkosten	12 084	20,44	11 081	19,71
53	Bruttoarbeitskosten je Vollzeiteinheit einschließlich Auszubildende	57 848	97,87	(54 709)	97,29
54	Bruttoarbeitskosten je geleistete Stunde der Beschäftigten (ohne Auszubildende)	35,08		32,03	
55	Nettoarbeitskosten je geleistete Stunde der Beschäftigten (einschl. Auszubildende)	34,34		(31,16)	

Kostenarten, Wirtschaftszweigen und Unternehmensgrößenklassen
Kommunikation

Arbeitskosten je Vollzeiteinheit in Unternehmen mit ... Arbeitnehmern										Lfd. Nr.
davon mit ... bis ... Arbeitnehmern								50 und mehr		
50 - 249		250 - 499		500 - 999		1000 und mehr				
EUR	%	EUR	%	EUR	%	EUR	%	EUR	%	
59 785	100,00	55 794	100,00	60 120	100,00	1
59 783	100,00	55 776	99,97	60 108	99,98	2
/	/	/	/	(12)	(0,02)	3
59 485	99,50	55 189	98,91	59 753	99,39	4
48 389	80,94	43 577	78,10	47 319	78,71	5
48 174	80,58	43 037	77,14	47 062	78,28	6
37 654	62,98	34 214	61,32	37 211	61,89	7
/	/	/	/	(2 981)	(4,96)	8
/	/	/	/	/	/	9
/	/	/	/	(46)	(0,08)	10
(5 992)	10,02	5 387	9,66	6 251	10,40	11
(4 688)	7,84	4 270	7,65	4 901	8,15	12
1 238	2,07	1 116	2,00	1 244	2,07	13
/	/	(0)	(0,00)	(105)	(0,18)	14
/	/	/	/	/	/	15
/	/	/	/	/	/	16
/	/	/	/	(257)	(0,43)	17
11 097	18,56	11 611	20,81	12 434	20,68	18
9 245	15,46	9 196	16,48	9 967	16,58	19
8 665	14,49	8 767	15,71	9 108	15,15	20
4 063	6,80	4 154	7,44	4 335	7,21	21
-	-	(1)	(0,00)	-	-	.	.	(101)	(0,17)	22
505	0,84	515	0,92	525	0,87	23
3 800	6,36	3 857	6,91	3 950	6,57	24
271	0,45	(216)	(0,39)	274	0,46	25
27	0,04	26	0,05	24	0,04	26
-	-	-	-	-	-	-	-	-	-	27
/	/	/	/	(859)	(1,43)	28
/	/	/	/	/	(0,66)	29
/	/	/	/	/	/	30
/	/	-	-	/	/	31
/	/	/	/	/	/	32
-	-	/	/	-	-	.	.	(201)	(0,33)	33
/	/	/	/	(37)	(0,06)	34
(1 800)	(3,01)	2 280	4,09	2 402	4,00	35
(1 539)	(2,57)	2 184	3,91	2 021	3,36	36
(1 322)	(2,21)	1 963	3,52	1 811	3,01	37
217	0,36	222	0,40	211	0,35	38
-	-	-	-	-	-	-	-	-	-	39
/	/	/	/	/	/	40
/	/	/	/	/	/	41
-	-	(0)	(0,00)	-	-	.	.	(159)	(0,26)	42
/	/	(0)	(0,00)	(31)	(0,05)	43
/	/	/	/	(64)	/	44
/	/	(472)	(0,85)	(277)	(0,46)	45
/	/	/	/	/	/	46
70	(0,12)	71	0,13	63	0,10	47
/	/	/	/	(340)	(0,57)	48
11 396	19,06	12 217	21,90	12 801	21,29	49
10 327	17,27	11 158	20,00	11 257	18,72	50
22 131	37,02	21 580	38,68	22 909	38,11	51
11 512	19,26	12 139	21,76	12 437	20,69	52
58 729	98,23	53 680	96,21	58 959	98,07	53
34,69		32,98		36,21		54
34,15		31,71		35,53		55

5.13 Arbeitskosten je vollzeitbeschäftigten Arbeitnehmer 2020 nach Erbringung von Finanz- und

Lfd. Nr.	Kostenart				
		10 und mehr		10 - 49	
		EUR	%	EUR	%
1	Bruttoarbeitskosten insgesamt	74 265	100,00	(65 924)	100,00
2	Nettoarbeitskosten (Bruttoarbeitskosten abzüglich Lohnsubventionen)	74 256	99,99	(65 907)	99,97
3	Lohnsubventionen (dem Arbeitgeber erstattete Lohn- und Gehaltszahlungen)	/	/	(18)	/
4	Arbeitnehmerentgelt	73 725	99,27	(65 397)	99,20
5	Bruttoverdienste	57 176	76,99	(51 683)	78,40
6	Bruttoverdienste (ohne Auszubildende)	56 241	75,73	(51 470)	78,07
7	Entgelt für die geleistete Arbeitszeit	39 934	53,77	/	59,80
8	Sonderzahlungen insgesamt	8 263	11,13	(4 753)	/
9	dar.: von persönlichen Leistungen und vom Unternehmenserfolg abhängig	(3 409)	(4,59)	/	/
10	Leistungen zur Vermögensbildung der Arbeitnehmer	(351)	0,47	(427)	/
11	Vergütung für nicht gearbeitete Tage	7 177	9,66	(6 118)	9,28
12	Urlaubsvergütung	5 727	7,71	(4 818)	7,31
13	Vergütung gesetzlicher Feiertage	1 390	1,87	/	1,91
14	Vergütung sonstiger betrieblicher oder tariflicher arbeitsfreier Tage	/	/	/	/
15	Sachleistungen	/	/	/	/
16	dar.: unbare individuelle Leistungen	/	/	/	/
17	Bruttoverdienste der Auszubildenden	(935)	(1,26)	/	/
18	Sozialbeiträge der Arbeitgeber	16 549	22,28	/	20,80
19	Tatsächliche Sozialbeiträge der Arbeitgeber (ohne Auszubildende)	12 593	16,96	/	17,69
20	Gesetzliche Arbeitgeberbeiträge zur Sozialversicherung	10 314	13,89	(9 079)	13,77
21	Rentenversicherungsbeiträge	5 115	6,89	(4 378)	6,64
	dar.: Aufstockungsbeiträge zur Rentenversicherung im Rahmen der				
22	Altersteilzeit	/	/	(13)	/
23	Arbeitslosenversicherungsbeiträge	619	0,83	(554)	0,84
24	Kranken- und Pflegeversicherungsbeiträge	4 324	5,82	(3 885)	5,89
25	Beiträge zur gesetzlichen Unfallversicherung	226	0,30	(233)	0,35
26	Umlage für das Insolvenzgeld	30	0,04	(28)	0,04
27	Sonstige gesetzliche Aufwendungen	-	-	-	-
28	Aufwendungen für die betriebliche Altersversorgung ohne Entgeltumwandlung	(2 279)	(3,07)	/	/
29	Aufwendungen für betriebliche Ruhegeldzusagen	/	/	/	/
30	Zuwendungen an Pensionskassen	/	/	/	/
31	Zuwendungen an Unterstützungskassen	/	/	/	/
32	Beiträge zur Direktversicherung	/	/	/	/
33	Beiträge an Pensionsfonds	/	/	-	-
34	Beiträge an den Pensions-Sicherungs-Verein VVaG	(33)	(0,04)	/	/
35	Unterstellte Sozialbeiträge der Arbeitgeber (ohne Auszubildende)	3 700	4,98	/	(3,04)
36	Entgeltfortzahlung	2 963	3,99	/	(2,94)
37	Entgeltfortzahlung im Krankheitsfall	2 709	3,65	/	(2,60)
38	Arbeitgeberzuschüsse zum Mutterschaftsgeld	253	0,34	(223)	0,34
39	Unterstellte Sozialbeiträge zur Alters- und Gesundheitsvorsorge von Beamten	-	-	-	-
40	Zahlungen an aus dem Unternehmen ausscheidende Arbeitnehmer	/	/	(60)	/
41	Entlassungsschädigungen	/	/	-	-
42	Aufstockungsbeträge zum Bruttoverdienst im Rahmen der Altersteilzeit	/	/	(60)	/
43	Sonstige freiwillige Sozialleistungen der Arbeitgeber	/	/	(6)	/
44	Sozialbeiträge der Arbeitgeber für Auszubildende	(256)	(0,35)	/	/
45	Kosten für die berufliche Aus- und Weiterbildung	/	/	/	/
46	Sonstige Aufwendungen	/	/	-	-
47	Steuern auf die Lohnsumme oder Beschäftigtenzahl	21	0,03	19	/
	Nachrichtlich:				
48	Aufwendungen der Arbeitnehmer für betriebliche Altersversorgung	(1 411)	1,90	(1 007)	/
49	Lohnnebenkosten	17 089	23,01	/	21,60
50	dar.: gesetzliche Lohnnebenkosten	13 555	18,25	(11 083)	16,81
51	Personalnebenkosten insgesamt	34 331	46,23	(26 499)	40,20
52	dar.: gesetzliche Personalnebenkosten	14 688	19,78	(12 295)	18,65
53	Bruttoarbeitskosten je Vollzeiteinheit einschließlich Auszubildende	70 083	94,37	/	98,47
54	Bruttoarbeitskosten je geleistete Stunde der Beschäftigten (ohne Auszubildende)	45,54		(39,02)	
55	Nettoarbeitskosten je geleistete Stunde der Beschäftigten (einschl. Auszubildende)	42,95		(38,45)	

**Kostenarten, Wirtschaftszweigen und Unternehmensgrößenklassen
Versicherungsdienstleistungen**

Arbeitskosten je Vollzeiteinheit in Unternehmen mit ... Arbeitnehmern										Lfd. Nr.
davon mit ... bis ... Arbeitnehmern								50 und mehr		
50 - 249		250 - 499		500 - 999		1000 und mehr				
EUR	%	EUR	%	EUR	%	EUR	%	EUR	%	
63 194	100,00	76 102	100,00	71 906	100,00	94 429	100,00	74 444	100,00	1
63 183	99,98	76 096	99,99	71 906	100,00	94 416	99,99	74 435	99,99	2
/	/	/	/	-	-	13	0,01	/	/	3
62 787	99,36	75 635	99,39	71 394	99,29	93 529	99,05	73 903	99,27	4
48 480	76,72	57 766	75,91	53 679	74,65	75 102	79,53	57 293	76,96	5
47 749	75,56	56 678	74,48	52 510	73,03	74 073	78,44	56 343	75,69	6
34 464	54,54	39 140	51,43	36 487	50,74	53 264	56,41	39 945	53,66	7
/	/	9 619	12,64	(8 635)	12,01	10 156	10,76	8 338	11,20	8
/	/	4 903	6,44	/	/	3 051	3,23	(3 433)	(4,61)	9
/	/	/	/	(384)	/	366	0,39	(349)	0,47	10
6 069	9,60	7 149	9,39	(6 609)	9,19	9 712	10,28	7 199	9,67	11
4 900	7,75	5 705	7,50	(5 248)	7,30	7 672	8,12	5 747	7,72	12
1 164	1,84	1 345	1,77	1 303	1,81	1 933	2,05	1 393	1,87	13
/	/	/	/	/	/	107	0,11	/	/	14
/	/	/	/	/	/	575	0,61	/	/	15
/	/	/	/	/	/	443	0,47	/	/	16
/	/	/	/	1 168	(1,62)	1 029	1,09	(950)	(1,28)	17
(14 307)	22,64	17 869	23,48	(17 715)	24,64	18 427	19,51	16 610	22,31	18
(11 247)	17,80	13 230	17,39	(14 098)	19,61	13 330	14,12	12 613	16,94	19
8 961	14,18	11 115	14,61	10 364	14,41	11 815	12,51	10 341	13,89	20
4 362	6,90	5 532	7,27	5 073	7,06	6 037	6,39	5 131	6,89	21
/	/	/	/	/	/	75	0,08	/	/	22
534	0,84	656	0,86	617	0,86	735	0,78	621	0,83	23
3 867	6,12	4 671	6,14	4 414	6,14	4 685	4,96	4 334	5,82	24
(172)	(0,27)	(223)	(0,29)	231	(0,32)	323	0,34	226	0,30	25
27	0,04	33	0,04	29	0,04	33	0,04	30	0,04	26
-	-	-	-	-	-	-	-	-	-	27
/	/	(2 115)	(2,78)	/	/	1 515	1,60	(2 272)	(3,05)	28
/	/	/	/	/	/	944	1,00	/	/	29
/	/	/	/	/	/	300	0,32	/	/	30
/	/	/	/	/	/	143	0,15	/	/	31
/	/	(89)	(0,12)	/	/	65	0,07	/	/	32
/	/	-	-	-	-	-	-	/	/	33
/	/	/	/	/	/	63	0,07	(32)	(0,04)	34
(2 871)	(4,54)	/	/	/	(4,58)	4 806	5,09	3 736	5,02	35
(2 343)	3,71	(3 457)	4,54	(2 752)	3,83	3 677	3,89	2 985	4,01	36
(2 120)	(3,35)	(3 197)	(4,20)	/	(3,41)	3 403	3,60	2 731	3,67	37
(223)	0,35	260	0,34	/	/	274	0,29	254	0,34	38
-	-	-	-	-	-	-	-	-	-	39
/	/	/	/	/	/	1 092	1,16	/	/	40
/	/	/	/	/	/	891	0,94	/	/	41
/	/	/	/	/	/	201	0,21	/	/	42
/	/	/	/	/	/	37	0,04	/	/	43
/	/	/	/	320	(0,45)	291	0,31	(261)	(0,35)	44
/	/	/	/	/	(0,63)	836	0,89	/	/	45
/	/	/	/	/	/	42	0,04	/	/	46
(22)	(0,03)	21	0,03	20	0,03	22	0,02	21	0,03	47
/	/	(1 923)	(2,53)	(1 481)	2,06	1 066	1,13	(1 419)	1,91	48
(14 715)	23,28	18 337	24,09	(18 227)	25,35	19 327	20,47	17 150	23,04	49
11 515	18,22	14 901	19,58	13 456	18,71	15 804	16,74	13 607	18,28	50
(28 730)	45,46	36 963	48,57	(35 418)	49,26	41 165	43,59	34 499	46,34	51
12 490	19,76	15 938	20,94	14 439	20,08	17 446	18,48	14 740	19,80	52
60 172	95,22	71 079	93,40	66 900	93,04	89 331	94,60	70 189	94,28	53
39,07		47,20		(43,56)		56,83		45,68		54
37,18		44,07		(40,51)		53,73		43,05		55

**5.14 Arbeitskosten je vollzeitbeschäftigten Arbeitnehmer 2020 nach
Grundstücks- und**

Lfd. Nr.	Kostenart				
		10 und mehr		10 - 49	
		EUR	%	EUR	%
1	Bruttoarbeitskosten insgesamt	49 469	100,00	(45 841)	100,00
2	Nettoarbeitskosten (Bruttoarbeitskosten abzüglich Lohnsubventionen)	49 389	99,84	(45 729)	99,76
3	Lohnsubventionen (dem Arbeitgeber erstattete Lohn- und Gehaltszahlungen)	/	/	/	/
4	Arbeitnehmerentgelt	49 308	99,67	(45 715)	99,73
5	Bruttoverdienste	39 457	79,76	(36 461)	79,54
6	Bruttoverdienste (ohne Auszubildende)	39 207	79,25	(36 255)	79,09
7	Entgelt für die geleistete Arbeitszeit	30 295	61,24	28 334	61,81
8	Sonderzahlungen insgesamt	/	(6,85)	/	/
9	dar.: von persönlichen Leistungen und vom Unternehmenserfolg abhängig	/	/	/	/
10	Leistungen zur Vermögensbildung der Arbeitnehmer	/	/	/	/
11	Vergütung für nicht gearbeitete Tage	5 025	10,16	(4 623)	10,08
12	Urlaubsvergütung	3 977	8,04	(3 642)	7,95
13	Vergütung gesetzlicher Feiertage	989	2,00	(916)	2,00
14	Vergütung sonstiger betrieblicher oder tariflicher arbeitsfreier Tage	/	/	/	/
15	Sachleistungen	/	/	/	/
16	dar.: unbare individuelle Leistungen	/	/	/	/
17	Bruttoverdienste der Auszubildenden	/	/	/	/
18	Sozialbeiträge der Arbeitgeber	9 851	19,91	(9 254)	20,19
19	Tatsächliche Sozialbeiträge der Arbeitgeber (ohne Auszubildende)	7 943	16,06	7 613	16,61
20	Gesetzliche Arbeitgeberbeiträge zur Sozialversicherung	7 545	15,25	7 116	15,52
21	Rentenversicherungsbeiträge	3 545	7,17	3 349	7,31
	dar.: Aufstockungsbeiträge zur Rentenversicherung im Rahmen der				
22	Altersteilzeit	/	/	/	/
23	Arbeitslosenversicherungsbeiträge	439	0,89	412	0,90
24	Kranken- und Pflegeversicherungsbeiträge	3 207	6,48	3 033	6,62
25	Beiträge zur gesetzlichen Unfallversicherung	/	/	/	/
26	Umlage für das Insolvenzgeld	(21)	(0,04)	/	/
27	Sonstige gesetzliche Aufwendungen	-	-	-	-
28	Aufwendungen für die betriebliche Altersversorgung ohne Entgeltumwandlung	/	/	/	/
29	Aufwendungen für betriebliche Ruhegeldzusagen	/	/	/	/
30	Zuwendungen an Pensionskassen	/	/	/	/
31	Zuwendungen an Unterstützungskassen	/	/	/	/
32	Beiträge zur Direktversicherung	/	/	/	/
33	Beiträge an Pensionsfonds	-	-	-	-
34	Beiträge an den Pensions-Sicherungs-Verein VVaG	/	/	/	/
35	Unterstellte Sozialbeiträge der Arbeitgeber (ohne Auszubildende)	(1 838)	(3,72)	/	/
36	Entgeltfortzahlung	(1 674)	(3,38)	/	/
37	Entgeltfortzahlung im Krankheitsfall	(1 496)	(3,03)	/	/
38	Arbeitgeberzuschüsse zum Mutterschaftsgeld	(177)	(0,36)	/	/
39	Unterstellte Sozialbeiträge zur Alters- und Gesundheitsvorsorge von Beamten	-	-	-	-
40	Zahlungen an aus dem Unternehmen ausscheidende Arbeitnehmer	/	/	/	/
41	Entlassungsschädigungen	/	/	/	/
42	Aufstockungsbeträge zum Bruttoverdienst im Rahmen der Altersteilzeit	/	/	/	/
43	Sonstige freiwillige Sozialleistungen der Arbeitgeber	/	/	/	/
44	Sozialbeiträge der Arbeitgeber für Auszubildende	/	/	/	/
45	Kosten für die berufliche Aus- und Weiterbildung	/	/	/	/
46	Sonstige Aufwendungen	/	/	/	/
47	Steuern auf die Lohnsumme oder Beschäftigtenzahl	(30)	/	/	/
	Nachrichtlich:				
48	Aufwendungen der Arbeitnehmer für betriebliche Altersversorgung	/	/	/	/
49	Lohnnebenkosten	10 012	20,24	(9 379)	20,46
50	dar.: gesetzliche Lohnnebenkosten	9 319	18,84	8 692	18,96
51	Personalnebenkosten insgesamt	(19 174)	38,76	(17 506)	38,19
52	dar.: gesetzliche Personalnebenkosten	10 238	20,70	9 554	20,84
53	Bruttoarbeitskosten je Vollzeiteinheit einschließlich Auszubildende	48 437	97,91	(44 993)	98,15
54	Bruttoarbeitskosten je geleistete Stunde der Beschäftigten (ohne Auszubildende)	30,60		(27,93)	
55	Nettoarbeitskosten je geleistete Stunde der Beschäftigten (einschl. Auszubildende)	29,93		(27,37)	

Kostenarten, Wirtschaftszweigen und Unternehmensgrößenklassen

Wohnungswesen

Arbeitskosten je Vollzeiteinheit in Unternehmen mit ... Arbeitnehmern										Lfd. Nr.
davon mit ... bis ... Arbeitnehmern								50 und mehr		
50 - 249		250 - 499		500 - 999		1000 und mehr				
EUR	%	EUR	%	EUR	%	EUR	%	EUR	%	
(62 584)	100,00	49 219	100,00	56 557	100,00	1
(62 579)	99,99	49 186	99,93	56 537	99,96	2
/	/	32	0,07	/	/	3
(62 344)	99,62	49 162	99,89	56 327	99,59	4
(49 259)	78,71	41 693	84,71	45 309	80,11	5
(48 760)	77,91	41 693	84,71	44 972	79,52	6
(36 115)	57,71	32 529	66,09	34 124	60,34	7
/	(9,38)	2 956	6,01	(4 369)	(7,73)	8
/	/	/	/	/	/	9
/	/	0	0,00	/	/	10
(6 060)	9,68	5 796	11,78	5 810	10,27	11
(4 788)	7,65	4 750	9,65	4 631	8,19	12
(1 208)	1,93	1 044	2,12	1 131	2,00	13
/	/	2	0,00	/	/	14
/	/	412	0,84	/	(1,16)	15
/	/	412	0,84	(650)	(1,15)	16
/	/	-	-	/	/	17
(13 085)	20,91	7 469	15,18	11 018	19,48	18
(9 683)	15,47	6 734	13,68	8 589	15,19	19
9 377	14,98	6 673	13,56	8 382	14,82	20
(4 425)	7,07	3 113	6,32	3 928	6,94	21
/	/	-	-	/	/	22
(547)	0,87	393	0,80	491	0,87	23
3 878	6,20	2 960	6,01	3 546	6,27	24
(500)	(0,80)	188	0,38	(393)	0,70	25
(28)	0,04	20	0,04	24	0,04	26
-	-	-	-	-	-	27
/	/	/	/	/	/	28
/	/	10	0,02	/	/	29
/	/	/	/	/	/	30
/	/	/	/	/	/	31
/	/	(24)	(0,05)	/	/	32
-	-	-	-	-	-	33
/	/	1	0,00	/	/	34
(3 261)	5,21	735	1,49	(2 329)	(4,12)	35
(2 725)	(4,35)	711	1,44	(2 016)	(3,57)	36
(2 497)	(3,99)	532	1,08	(1 811)	(3,20)	37
227	0,36	178	0,36	206	0,36	38
-	-	-	-	-	-	39
/	/	/	/	/	/	40
/	/	/	/	/	/	41
/	/	-	-	/	/	42
-	-	/	/	/	/	43
/	/	-	-	/	/	44
/	/	/	/	/	/	45
/	/	-	-	/	/	46
43	(0,07)	42	0,09	44	0,08	47
/	/	111	0,23	/	/	48
(13 325)	21,29	7 526	15,29	11 248	19,89	49
(12 286)	19,63	7 426	15,09	10 543	18,64	50
(26 469)	42,29	16 690	33,91	22 433	39,66	51
13 354	21,34	8 470	17,21	11 574	20,46	52
(60 408)	96,52	49 219	100,00	55 117	97,45	53
(40,56)		30,89		36,04		54
(39,21)		30,87		35,14		55

5.15 Arbeitskosten je vollzeitbeschäftigten Arbeitnehmer 2020 nach Erbringung von freiberuflichen, wissenschaftlichen

Lfd. Nr.	Kostenart				
		10 und mehr		10 - 49	
		EUR	%	EUR	%
1	Bruttoarbeitskosten insgesamt	57 649	100,00	50 163	100,00
2	Nettoarbeitskosten (Bruttoarbeitskosten abzüglich Lohnsubventionen)	57 581	99,88	50 092	99,86
3	Lohnsubventionen (dem Arbeitgeber erstattete Lohn- und Gehaltszahlungen)	/	/	/	/
4	Arbeitnehmerentgelt	57 264	99,33	49 837	99,35
5	Bruttoverdienste	45 756	79,37	40 411	80,56
6	Bruttoverdienste (ohne Auszubildende)	45 313	78,60	39 971	79,68
7	Entgelt für die geleistete Arbeitszeit	35 989	62,43	32 646	65,08
8	Sonderzahlungen insgesamt	(3 108)	(5,39)	/	/
9	dar.: von persönlichen Leistungen und vom Unternehmenserfolg abhängig	/	(1,67)	/	/
10	Leistungen zur Vermögensbildung der Arbeitnehmer	/	/	/	/
11	Vergütung für nicht gearbeitete Tage	5 708	9,90	4 889	9,75
12	Urlaubsvergütung	4 458	7,73	3 818	7,61
13	Vergütung gesetzlicher Feiertage	1 201	2,08	1 049	2,09
14	Vergütung sonstiger betrieblicher oder tariflicher arbeitsfreier Tage	/	/	/	/
15	Sachleistungen	(463)	(0,80)	/	/
16	dar.: unbare individuelle Leistungen	(423)	(0,73)	/	/
17	Bruttoverdienste der Auszubildenden	/	/	/	/
18	Sozialbeiträge der Arbeitgeber	11 507	19,96	9 425	18,79
19	Tatsächliche Sozialbeiträge der Arbeitgeber (ohne Auszubildende)	9 287	16,11	7 816	15,58
20	Gesetzliche Arbeitgeberbeiträge zur Sozialversicherung	8 453	14,66	7 542	15,03
21	Rentenversicherungsbeiträge	4 084	7,08	3 582	7,14
	dar.: Aufstockungsbeiträge zur Rentenversicherung im Rahmen der				
22	Altersteilzeit	(38)	0,07	/	/
23	Arbeitslosenversicherungsbeiträge	498	0,86	440	0,88
24	Kranken- und Pflegeversicherungsbeiträge	3 544	6,15	3 261	6,50
25	Beiträge zur gesetzlichen Unfallversicherung	301	0,52	(235)	(0,47)
26	Umlage für das Insolvenzgeld	26	0,05	23	0,05
27	Sonstige gesetzliche Aufwendungen	-	-	-	-
28	Aufwendungen für die betriebliche Altersversorgung ohne Entgeltumwandlung	(834)	(1,45)	/	/
29	Aufwendungen für betriebliche Ruhegeldzusagen	/	/	/	/
30	Zuwendungen an Pensionskassen	(397)	(0,69)	/	/
31	Zuwendungen an Unterstützungskassen	/	/	/	/
32	Beiträge zur Direktversicherung	/	/	/	/
33	Beiträge an Pensionsfonds	/	/	/	/
34	Beiträge an den Pensions-Sicherungs-Verein VVaG	/	(0,02)	/	/
35	Unterstellte Sozialbeiträge der Arbeitgeber (ohne Auszubildende)	2 120	3,68	(1 520)	(3,03)
36	Entgeltfortzahlung	1 860	3,23	(1 489)	(2,97)
37	Entgeltfortzahlung im Krankheitsfall	1 655	2,87	(1 310)	(2,61)
38	Arbeitgeberzuschüsse zum Mutterschaftsgeld	205	0,36	179	0,36
39	Unterstellte Sozialbeiträge zur Alters- und Gesundheitsvorsorge von Beamten	-	-	-	-
40	Zahlungen an aus dem Unternehmen ausscheidende Arbeitnehmer	/	/	/	/
41	Entlassungsschädigungen	/	/	/	/
42	Aufstockungsbeträge zum Bruttoverdienst im Rahmen der Altersteilzeit	(59)	(0,10)	-	-
43	Sonstige freiwillige Sozialleistungen der Arbeitgeber	/	/	/	/
44	Sozialbeiträge der Arbeitgeber für Auszubildende	/	/	/	/
45	Kosten für die berufliche Aus- und Weiterbildung	(291)	(0,50)	/	/
46	Sonstige Aufwendungen	/	/	/	/
47	Steuern auf die Lohnsumme oder Beschäftigtenzahl	48	0,08	/	/
	Nachrichtlich:				
48	Aufwendungen der Arbeitnehmer für betriebliche Altersversorgung	(363)	(0,63)	/	/
49	Lohnnebenkosten	11 892	20,63	9 751	19,44
50	dar.: gesetzliche Lohnnebenkosten	10 461	18,15	9 153	18,25
51	Personalnebenkosten insgesamt	21 659	37,57	17 517	34,92
52	dar.: gesetzliche Personalnebenkosten	11 562	20,06	10 113	20,16
53	Bruttoarbeitskosten je Vollzeiteinheit einschließlich Auszubildende	55 553	96,36	48 404	96,49
54	Bruttoarbeitskosten je geleistete Stunde der Beschäftigten (ohne Auszubildende)	34,66		28,63	
55	Nettoarbeitskosten je geleistete Stunde der Beschäftigten (einschl. Auszubildende)	33,43		27,60	

**Kostenarten, Wirtschaftszweigen und Unternehmensgrößenklassen
und technischen Dienstleistungen**

Arbeitskosten je Vollzeiteinheit in Unternehmen mit ... Arbeitnehmern										Lfd. Nr.
davon mit ... bis ... Arbeitnehmern								50 und mehr		
50 - 249		250 - 499		500 - 999		1000 und mehr				
EUR	%	EUR	%	EUR	%	EUR	%	EUR	%	
52 017	100,00	72 416	100,00	(58 947)	100,00	75 340	100,00	61 242	100,00	1
51 897	99,77	72 406	99,99	(58 944)	99,99	75 336	99,99	61 175	99,89	2
/	/	/	/	/	/	/	/	/	/	3
51 531	99,06	72 037	99,48	(58 656)	99,51	75 019	99,57	60 828	99,32	4
41 228	79,26	(57 281)	79,10	(46 459)	78,81	59 047	78,37	48 322	78,90	5
40 824	78,48	(56 105)	77,48	(45 930)	77,92	58 835	78,09	47 876	78,18	6
32 646	62,76	(42 894)	59,23	31 729	(53,83)	46 772	62,08	37 594	61,39	7
/	/	/	/	/	/	4 245	5,63	/	/	8
/	/	/	/	/	/	1 645	2,18	/	/	9
/	/	/	/	/	/	(45)	(0,06)	/	/	10
5 316	10,22	7 210	9,96	5 271	8,94	7 419	9,85	6 100	9,96	11
4 197	8,07	5 662	7,82	4 125	7,00	5 698	7,56	4 766	7,78	12
1 067	2,05	1 411	1,95	1 126	1,91	1 663	2,21	1 274	2,08	13
/	/	/	/	/	/	58	0,08	/	/	14
/	/	/	(0,54)	/	/	354	0,47	(406)	(0,66)	15
/	/	/	/	/	/	258	0,34	(349)	(0,57)	16
/	/	/	/	/	/	211	0,28	/	/	17
10 303	19,81	14 756	20,38	(12 197)	20,69	15 972	21,20	12 507	20,42	18
8 177	15,72	11 359	15,69	(9 763)	16,56	13 037	17,30	9 993	16,32	19
7 667	14,74	10 284	14,20	(9 293)	15,76	10 592	14,06	8 891	14,52	20
3 617	6,95	5 123	7,07	(4 337)	7,36	5 376	7,14	4 325	7,06	21
/	/	/	/	/	/	159	0,21	(56)	(0,09)	22
450	0,87	622	0,86	(540)	0,92	631	0,84	526	0,86	23
3 294	6,33	4 164	5,75	(3 856)	6,54	4 183	5,55	3 679	6,01	24
(283)	(0,54)	/	/	/	/	372	0,49	332	0,54	25
23	0,04	31	0,04	/	/	30	0,04	(28)	(0,05)	26
-	-	-	-	-	-	-	-	-	-	27
/	/	/	/	/	/	2 445	3,24	(1 103)	(1,80)	28
/	/	/	/	/	/	572	0,76	/	/	29
/	/	/	/	/	/	1 626	2,16	(566)	(0,92)	30
/	/	/	/	/	/	/	/	/	/	31
/	/	/	/	/	/	4	0,01	/	/	32
/	/	(0)	(0,00)	/	/	135	0,18	(39)	(0,06)	33
/	/	/	/	/	/	34	0,04	(16)	(0,03)	34
(2 031)	(3,90)	3 101	(4,28)	/	(3,94)	2 886	3,83	2 408	3,93	35
(1 785)	(3,43)	(2 466)	(3,40)	/	(3,29)	2 388	3,17	2 038	3,33	36
(1 588)	(3,05)	(2 212)	(3,06)	/	(2,97)	2 136	2,84	1 821	2,97	37
197	0,38	253	0,35	(184)	0,31	252	0,33	217	0,36	38
-	-	-	-	-	-	-	-	-	-	39
/	/	(616)	(0,85)	/	/	487	0,65	/	/	40
/	/	/	/	/	/	308	0,41	/	/	41
/	/	/	/	/	/	179	0,24	/	(0,14)	42
/	/	/	/	/	/	10	0,01	/	/	43
/	/	/	/	/	/	49	0,07	/	/	44
/	(0,68)	/	/	/	/	227	0,30	(300)	(0,49)	45
/	/	/	/	/	/	/	/	/	/	46
(56)	(0,11)	51	(0,07)	/	/	55	0,07	55	0,09	47
/	/	/	/	/	/	666	0,88	/	(0,67)	48
10 790	20,74	15 135	20,90	(12 488)	21,19	16 293	21,63	12 920	21,10	49
9 602	18,46	13 096	18,09	(11 391)	19,32	13 086	17,37	11 089	18,11	50
(19 372)	37,24	29 522	40,77	/	(46,17)	28 568	37,92	23 648	38,61	51
10 574	20,33	14 212	19,63	(12 406)	21,05	14 699	19,51	12 257	20,01	52
49 909	95,95	(66 752)	92,18	(57 178)	97,00	74 252	98,56	58 977	96,30	53
33,19		43,81		(34,66)		44,62		37,79		54
31,91		(40,58)		(33,60)		43,97		36,46		55

5.16 Arbeitskosten je vollzeitbeschäftigten Arbeitnehmer 2020 nach Erbringung von sonstigen

Lfd. Nr.	Kostenart				
		10 und mehr		10 - 49	
		EUR	%	EUR	%
1	Bruttoarbeitskosten insgesamt	33 541	100,00	(34 888)	100,00
2	Nettoarbeitskosten (Bruttoarbeitskosten abzüglich Lohnsubventionen)	33 516	99,92	(34 846)	99,88
3	Lohnsubventionen (dem Arbeitgeber erstattete Lohn- und Gehaltszahlungen)	/	/	/	/
4	Arbeitnehmerentgelt	33 384	99,53	(34 763)	99,64
5	Bruttoverdienste	26 179	78,05	(27 388)	78,50
6	Bruttoverdienste (ohne Auszubildende)	26 071	77,73	(27 180)	77,91
7	Entgelt für die geleistete Arbeitszeit	21 782	64,94	(22 839)	65,46
8	Sonderzahlungen insgesamt	/	(2,19)	/	/
9	dar.: von persönlichen Leistungen und vom Unternehmenserfolg abhängig	/	/	/	/
10	Leistungen zur Vermögensbildung der Arbeitnehmer	/	/	/	/
11	Vergütung für nicht gearbeitete Tage	3 297	9,83	(3 365)	9,65
12	Urlaubsvergütung	2 533	7,55	(2 619)	7,51
13	Vergütung gesetzlicher Feiertage	731	2,18	(717)	2,05
14	Vergütung sonstiger betrieblicher oder tariflicher arbeitsfreier Tage	/	/	/	/
15	Sachleistungen	(237)	(0,71)	/	/
16	dar.: unbare individuelle Leistungen	(176)	(0,52)	/	/
17	Bruttoverdienste der Auszubildenden	/	/	/	/
18	Sozialbeiträge der Arbeitgeber	7 205	21,48	(7 375)	21,14
19	Tatsächliche Sozialbeiträge der Arbeitgeber (ohne Auszubildende)	5 777	17,22	(5 986)	17,16
20	Gesetzliche Arbeitgeberbeiträge zur Sozialversicherung	5 687	16,95	(5 766)	16,53
21	Rentenversicherungsbeiträge	2 499	7,45	(2 591)	7,43
	dar.: Aufstockungsbeiträge zur Rentenversicherung im Rahmen der				
22	Altersteilzeit	(1)	(0,00)	-	-
23	Arbeitslosenversicherungsbeiträge	300	0,89	(308)	0,88
24	Kranken- und Pflegeversicherungsbeiträge	2 374	7,08	(2 419)	6,93
25	Beiträge zur gesetzlichen Unfallversicherung	488	1,45	/	/
26	Umlage für das Insolvenzgeld	17	0,05	/	(0,04)
27	Sonstige gesetzliche Aufwendungen	/	/	/	/
28	Aufwendungen für die betriebliche Altersversorgung ohne Entgeltumwandlung	/	/	/	/
29	Aufwendungen für betriebliche Ruhegeldzusagen	/	/	-	-
30	Zuwendungen an Pensionskassen	/	/	/	/
31	Zuwendungen an Unterstützungskassen	/	/	/	/
32	Beiträge zur Direktversicherung	/	/	/	/
33	Beiträge an Pensionsfonds	(14)	(0,04)	-	-
34	Beiträge an den Pensions-Sicherungs-Verein VVaG	/	/	-	-
35	Unterstellte Sozialbeiträge der Arbeitgeber (ohne Auszubildende)	1 400	4,17	/	(3,83)
36	Entgeltfortzahlung	1 305	3,89	/	(3,78)
37	Entgeltfortzahlung im Krankheitsfall	1 176	3,51	/	/
38	Arbeitgeberzuschüsse zum Mutterschaftsgeld	129	0,39	/	(0,41)
39	Unterstellte Sozialbeiträge zur Alters- und Gesundheitsvorsorge von Beamten	-	-	-	-
40	Zahlungen an aus dem Unternehmen ausscheidende Arbeitnehmer	(94)	/	/	/
41	Entlassungsschädigungen	/	/	/	/
42	Aufstockungsbeträge zum Bruttoverdienst im Rahmen der Altersteilzeit	(2)	(0,01)	-	-
43	Sonstige freiwillige Sozialleistungen der Arbeitgeber	/	/	/	/
44	Sozialbeiträge der Arbeitgeber für Auszubildende	/	/	/	/
45	Kosten für die berufliche Aus- und Weiterbildung	/	/	/	/
46	Sonstige Aufwendungen	(50)	(0,15)	/	/
47	Steuern auf die Lohnsumme oder Beschäftigtenzahl	75	0,22	/	/
	Nachrichtlich:				
48	Aufwendungen der Arbeitnehmer für betriebliche Altersversorgung	/	/	/	/
49	Lohnnebenkosten	7 363	21,95	(7 499)	21,50
50	dar.: gesetzliche Lohnnebenkosten	7 096	21,16	(7 185)	20,59
51	Personalnebenkosten insgesamt	11 759	35,06	(12 049)	34,54
52	dar.: gesetzliche Personalnebenkosten	7 798	23,25	(7 848)	22,49
53	Bruttoarbeitskosten je Vollzeiteinheit einschließlich Auszubildende	33 233	99,08	(34 242)	98,15
54	Bruttoarbeitskosten je geleistete Stunde der Beschäftigten (ohne Auszubildende)	21,20		(21,19)	
55	Nettoarbeitskosten je geleistete Stunde der Beschäftigten (einschl. Auszubildende)	20,98		(20,80)	

**Kostenarten, Wirtschaftszweigen und Unternehmensgrößenklassen
wirtschaftlichen Dienstleistungen**

Arbeitskosten je Vollzeiteinheit in Unternehmen mit ... Arbeitnehmern										Lfd. Nr.
davon mit ... bis ... Arbeitnehmern								50 und mehr		
50 - 249		250 - 499		500 - 999		1000 und mehr				
EUR	%	EUR	%	EUR	%	EUR	%	EUR	%	
(34 991)	100,00	31 137	100,00	(32 332)	100,00	33 572	100,00	33 291	100,00	1
(34 969)	99,94	31 115	99,93	(32 303)	99,91	33 551	99,94	33 268	99,93	2
/	/	/	/	/	/	/	/	/	/	3
(34 830)	99,54	31 034	99,67	(32 177)	99,52	33 375	99,41	33 127	99,51	4
(27 745)	79,29	24 433	78,47	(24 995)	77,31	25 859	77,03	25 953	77,96	5
(27 702)	79,17	24 355	78,22	(24 775)	76,63	25 769	76,76	25 864	77,69	6
(23 310)	66,62	20 603	66,17	(20 747)	64,17	21 232	63,24	21 586	64,84	7
/	/	/	/	/	/	801	2,38	/	(2,22)	8
/	/	/	/	/	/	/	(0,57)	/	/	9
/	/	/	/	/	/	7	0,02	/	/	10
/	9,61	3 055	9,81	(2 952)	9,13	3 434	10,23	3 284	9,87	11
/	7,41	2 377	7,63	/	6,75	2 624	7,82	2 517	7,56	12
(757)	2,16	662	2,12	(716)	2,21	760	2,26	734	2,20	13
/	/	/	/	/	/	/	/	(33)	(0,10)	14
/	/	/	/	/	/	(296)	(0,88)	(235)	(0,71)	15
/	/	/	(0,40)	/	/	138	0,41	(162)	(0,49)	16
/	/	/	/	/	/	/	/	/	/	17
(7 084)	20,25	6 600	21,20	(7 181)	22,21	7 516	22,39	7 174	21,55	18
(5 933)	16,96	5 242	16,84	(5 769)	17,84	5 860	17,45	5 738	17,23	19
(5 856)	16,73	5 251	16,87	(5 606)	17,34	5 787	17,24	5 672	17,04	20
(2 583)	7,38	2 325	7,47	(2 390)	7,39	2 522	7,51	2 482	7,46	21
/	/	/	/	/	/	/	/	(1)	(0,00)	22
(304)	0,87	276	0,89	(289)	0,89	309	0,92	299	0,90	23
(2 473)	7,07	2 276	7,31	(2 297)	7,11	2 361	7,03	2 365	7,10	24
(476)	/	(360)	(1,16)	(616)	1,90	577	1,72	508	1,53	25
/	(0,05)	15	0,05	14	(0,04)	18	0,05	17	0,05	26
/	/	-	-	-	-	-	-	/	/	27
/	/	/	/	/	/	/	/	/	/	28
/	/	/	/	/	/	/	/	/	/	29
/	/	/	/	/	/	/	/	/	/	30
/	/	/	/	/	/	/	/	/	/	31
/	/	/	/	/	(0,04)	/	/	/	/	32
-	-	-	-	-	-	/	/	(16)	(0,05)	33
/	/	/	/	/	/	/	/	/	/	34
(1 140)	(3,26)	(1 339)	4,30	(1 354)	4,19	1 631	4,86	1 412	4,24	35
(1 092)	(3,12)	(1 291)	4,15	(1 321)	4,09	1 433	4,27	1 303	3,91	36
/	(2,77)	(1 164)	(3,74)	(1 185)	3,67	1 305	3,89	1 176	3,53	37
(122)	(0,35)	(127)	0,41	(136)	0,42	127	0,38	127	0,38	38
-	-	-	-	-	-	-	-	-	-	39
/	/	/	/	/	/	(197)	(0,59)	(108)	(0,33)	40
/	/	/	/	/	/	(193)	(0,58)	(106)	/	41
/	/	/	/	/	/	/	/	(2)	(0,01)	42
/	/	/	/	/	/	/	/	/	/	43
/	/	/	/	/	/	/	/	/	/	44
/	/	/	/	/	/	28	0,08	/	/	45
/	/	/	/	/	/	76	0,23	(55)	(0,17)	46
(78)	/	(56)	/	(90)	/	93	0,28	81	0,24	47
/	/	/	/	/	/	(37)	(0,11)	/	/	48
(7 246)	20,71	6 703	21,53	(7 337)	22,69	7 713	22,97	7 337	22,04	49
(7 036)	20,11	6 619	21,26	(7 076)	21,89	7 338	21,86	7 079	21,26	50
(11 682)	33,38	10 533	33,83	/	35,83	12 340	36,76	11 705	35,16	51
(7 782)	22,24	7 260	23,32	(7 733)	23,92	8 073	24,05	7 789	23,40	52
(34 818)	99,50	30 914	99,29	(31 823)	98,43	33 335	99,29	33 043	99,25	53
(22,68)	/	18,55	/	(21,95)	/	21,56	/	21,20	/	54
(22,56)	/	18,40	/	(21,54)	/	21,39	/	21,02	/	55

5.17 Arbeitskosten je vollzeitbeschäftigten Arbeitnehmer 2020 nach
Öffentliche Verwaltung,

Lfd. Nr.	Kostenart				
		10 und mehr		10 - 49	
		EUR	%	EUR	%
1	Bruttoarbeitskosten insgesamt	65 624	100,00	-	-
2	Nettoarbeitskosten (Bruttoarbeitskosten abzüglich Lohnsubventionen)	65 623	100,00	-	-
3	Lohnsubventionen (dem Arbeitgeber erstattete Lohn- und Gehaltszahlungen)	1	0,00	-	-
4	Arbeitnehmerentgelt	65 185	99,33	-	-
5	Bruttoverdienste	45 740	69,70	-	-
6	Bruttoverdienste (ohne Auszubildende)	45 131	68,77	-	-
7	Entgelt für die geleistete Arbeitszeit	36 291	55,30	-	-
8	Sonderzahlungen insgesamt	1 862	2,84	-	-
9	dar.: von persönlichen Leistungen und vom Unternehmenserfolg abhängig	248	0,38	-	-
10	Leistungen zur Vermögensbildung der Arbeitnehmer	80	0,12	-	-
11	Vergütung für nicht gearbeitete Tage	6 699	10,21	-	-
12	Urlaubsvergütung	5 288	8,06	-	-
13	Vergütung gesetzlicher Feiertage	1 235	1,88	-	-
14	Vergütung sonstiger betrieblicher oder tariflicher arbeitsfreier Tage	176	0,27	-	-
15	Sachleistungen	/	/	-	-
16	dar.: unbare individuelle Leistungen	/	/	-	-
17	Bruttoverdienste der Auszubildenden	608	0,93	-	-
18	Sozialbeiträge der Arbeitgeber	19 445	29,63	-	-
19	Tatsächliche Sozialbeiträge der Arbeitgeber (ohne Auszubildende)	6 547	9,98	-	-
20	Gesetzliche Arbeitgeberbeiträge zur Sozialversicherung	5 703	8,69	-	-
21	Rentenversicherungsbeiträge	2 624	4,00	-	-
	dar.: Aufstockungsbeiträge zur Rentenversicherung im Rahmen der				
22	Altersteilzeit	17	0,03	-	-
23	Arbeitslosenversicherungsbeiträge	335	0,51	-	-
24	Kranken- und Pflegeversicherungsbeiträge	2 531	3,86	-	-
25	Beiträge zur gesetzlichen Unfallversicherung	214	0,33	-	-
26	Umlage für das Insolvenzgeld	-	-	-	-
27	Sonstige gesetzliche Aufwendungen	-	-	-	-
28	Aufwendungen für die betriebliche Altersversorgung ohne Entgeltumwandlung	844	1,29	-	-
29	Aufwendungen für betriebliche Ruhegeldzusagen	-	-	-	-
30	Zuwendungen an Pensionskassen	844	1,29	-	-
31	Zuwendungen an Unterstützungskassen	-	-	-	-
32	Beiträge zur Direktversicherung	-	-	-	-
33	Beiträge an Pensionsfonds	-	-	-	-
34	Beiträge an den Pensions-Sicherungs-Verein VVaG	-	-	-	-
35	Unterstellte Sozialbeiträge der Arbeitgeber (ohne Auszubildende)	12 621	19,23	-	-
36	Entgeltfortzahlung	3 344	5,10	-	-
37	Entgeltfortzahlung im Krankheitsfall	3 239	4,94	-	-
38	Arbeitgeberzuschüsse zum Mutterschaftsgeld	/	/	-	-
39	Unterstellte Sozialbeiträge zur Alters- und Gesundheitsvorsorge von Beamten	8 108	12,35	-	-
40	Zahlungen an aus dem Unternehmen ausscheidende Arbeitnehmer	-	-	-	-
41	Entlassungsschädigungen	-	-	-	-
42	Aufstockungsbeträge zum Bruttoverdienst im Rahmen der Altersteilzeit	-	-	-	-
43	Sonstige freiwillige Sozialleistungen der Arbeitgeber	1 169	1,78	-	-
44	Sozialbeiträge der Arbeitgeber für Auszubildende	277	0,42	-	-
45	Kosten für die berufliche Aus- und Weiterbildung	338	0,52	-	-
46	Sonstige Aufwendungen	/	/	-	-
47	Steuern auf die Lohnsumme oder Beschäftigtenzahl	5	0,01	-	-
	Nachrichtlich:				
48	Aufwendungen der Arbeitnehmer für betriebliche Altersversorgung	1 226	1,87	-	-
49	Lohnnebenkosten	19 884	30,30	-	-
50	dar.: gesetzliche Lohnnebenkosten	17 437	26,57	-	-
51	Personalnebenkosten insgesamt	29 333	44,70	-	-
52	dar.: gesetzliche Personalnebenkosten	18 395	28,03	-	-
53	Bruttoarbeitskosten je Vollzeiteinheit einschließlich Auszubildende	63 248	96,38	-	-
54	Bruttoarbeitskosten je geleistete Stunde der Beschäftigten (ohne Auszubildende)	39,93		-	-
55	Nettoarbeitskosten je geleistete Stunde der Beschäftigten (einschl. Auszubildende)	38,48		-	-

Kostenarten, Wirtschaftszweigen und Unternehmensgrößenklassen
Verteidigung; Sozialversicherung

Arbeitskosten je Vollzeiteinheit in Unternehmen mit ... Arbeitnehmern										Lfd. Nr.
davon mit ... bis ... Arbeitnehmern								50 und mehr		
50 - 249		250 - 499		500 - 999		1000 und mehr				
EUR	%	EUR	%	EUR	%	EUR	%	EUR	%	
-	-	-	-	-	-	65 624	100,00	65 624	100,00	1
-	-	-	-	-	-	65 623	100,00	65 623	100,00	2
-	-	-	-	-	-	1	0,00	1	0,00	3
-	-	-	-	-	-	65 185	99,33	65 185	99,33	4
-	-	-	-	-	-	45 740	69,70	45 740	69,70	5
-	-	-	-	-	-	45 131	68,77	45 131	68,77	6
-	-	-	-	-	-	36 291	55,30	36 291	55,30	7
-	-	-	-	-	-	1 862	2,84	1 862	2,84	8
-	-	-	-	-	-	248	0,38	248	0,38	9
-	-	-	-	-	-	80	0,12	80	0,12	10
-	-	-	-	-	-	6 699	10,21	6 699	10,21	11
-	-	-	-	-	-	5 288	8,06	5 288	8,06	12
-	-	-	-	-	-	1 235	1,88	1 235	1,88	13
-	-	-	-	-	-	176	0,27	176	0,27	14
-	-	-	-	-	-	/	/	/	/	15
-	-	-	-	-	-	/	/	/	/	16
-	-	-	-	-	-	608	0,93	608	0,93	17
-	-	-	-	-	-	19 445	29,63	19 445	29,63	18
-	-	-	-	-	-	6 547	9,98	6 547	9,98	19
-	-	-	-	-	-	5 703	8,69	5 703	8,69	20
-	-	-	-	-	-	2 624	4,00	2 624	4,00	21
-	-	-	-	-	-	17	0,03	17	0,03	22
-	-	-	-	-	-	335	0,51	335	0,51	23
-	-	-	-	-	-	2 531	3,86	2 531	3,86	24
-	-	-	-	-	-	214	0,33	214	0,33	25
-	-	-	-	-	-	-	-	-	-	26
-	-	-	-	-	-	-	-	-	-	27
-	-	-	-	-	-	844	1,29	844	1,29	28
-	-	-	-	-	-	-	-	-	-	29
-	-	-	-	-	-	844	1,29	844	1,29	30
-	-	-	-	-	-	-	-	-	-	31
-	-	-	-	-	-	-	-	-	-	32
-	-	-	-	-	-	-	-	-	-	33
-	-	-	-	-	-	-	-	-	-	34
-	-	-	-	-	-	12 621	19,23	12 621	19,23	35
-	-	-	-	-	-	3 344	5,10	3 344	5,10	36
-	-	-	-	-	-	3 239	4,94	3 239	4,94	37
-	-	-	-	-	-	/	/	/	/	38
-	-	-	-	-	-	8 108	12,35	8 108	12,35	39
-	-	-	-	-	-	-	-	-	-	40
-	-	-	-	-	-	-	-	-	-	41
-	-	-	-	-	-	-	-	-	-	42
-	-	-	-	-	-	1 169	1,78	1 169	1,78	43
-	-	-	-	-	-	277	0,42	277	0,42	44
-	-	-	-	-	-	338	0,52	338	0,52	45
-	-	-	-	-	-	/	/	/	/	46
-	-	-	-	-	-	5	0,01	5	0,01	47
-	-	-	-	-	-	1 226	1,87	1 226	1,87	48
-	-	-	-	-	-	19 884	30,30	19 884	30,30	49
-	-	-	-	-	-	17 437	26,57	17 437	26,57	50
-	-	-	-	-	-	29 333	44,70	29 333	44,70	51
-	-	-	-	-	-	18 395	28,03	18 395	28,03	52
-	-	-	-	-	-	63 248	96,38	63 248	96,38	53
-	-	-	-	-	-	39,93		39,93		54
-	-	-	-	-	-	38,48		38,48		55

**5.18 Arbeitskosten je vollzeitbeschäftigten Arbeitnehmer 2020 nach
Erziehung und**

Lfd. Nr.	Kostenart				
		10 und mehr		10 - 49	
		EUR	%	EUR	%
1	Bruttoarbeitskosten insgesamt	68 399	100,00	(42 824)	100,00
2	Nettoarbeitskosten (Bruttoarbeitskosten abzüglich Lohnsubventionen)	68 363	99,95	(42 734)	99,79
3	Lohnsubventionen (dem Arbeitgeber erstattete Lohn- und Gehaltszahlungen)	/	/	/	/
4	Arbeitnehmerentgelt	68 061	99,50	(42 794)	99,93
5	Bruttoverdienste	49 838	72,86	(34 032)	79,47
6	Bruttoverdienste (ohne Auszubildende)	49 286	72,06	(33 923)	79,22
7	Entgelt für die geleistete Arbeitszeit	40 110	58,64	(28 095)	65,61
8	Sonderzahlungen insgesamt	1 878	2,75	/	/
9	dar.: von persönlichen Leistungen und vom Unternehmenserfolg abhängig	(160)	(0,23)	-	-
10	Leistungen zur Vermögensbildung der Arbeitnehmer	63	0,09	/	/
11	Vergütung für nicht gearbeitete Tage	7 071	10,34	(4 440)	10,37
12	Urlaubsvergütung	5 576	8,15	(3 461)	8,08
13	Vergütung gesetzlicher Feiertage	1 328	1,94	(899)	2,10
14	Vergütung sonstiger betrieblicher oder tariflicher arbeitsfreier Tage	168	0,24	/	/
15	Sachleistungen	/	/	/	/
16	dar.: unbare individuelle Leistungen	/	/	/	/
17	Bruttoverdienste der Auszubildenden	(552)	(0,81)	/	/
18	Sozialbeiträge der Arbeitgeber	18 223	26,64	/	(20,46)
19	Tatsächliche Sozialbeiträge der Arbeitgeber (ohne Auszubildende)	7 608	11,12	(7 389)	17,25
20	Gesetzliche Arbeitgeberbeiträge zur Sozialversicherung	6 772	9,90	(7 050)	16,46
21	Rentenversicherungsbeiträge	3 137	4,59	(3 230)	7,54
	dar.: Aufstockungsbeiträge zur Rentenversicherung im Rahmen der				
22	Altersteilzeit	4	0,01	-	-
23	Arbeitslosenversicherungsbeiträge	398	0,58	(396)	0,92
24	Kranken- und Pflegeversicherungsbeiträge	2 975	4,35	(3 177)	7,42
25	Beiträge zur gesetzlichen Unfallversicherung	256	0,37	/	/
26	Umlage für das Insolvenzgeld	/	/	(18)	/
27	Sonstige gesetzliche Aufwendungen	-	-	-	-
28	Aufwendungen für die betriebliche Altersversorgung ohne Entgeltumwandlung	836	1,22	/	/
29	Aufwendungen für betriebliche Ruhegeldzusagen	/	/	-	-
30	Zuwendungen an Pensionskassen	756	1,11	/	/
31	Zuwendungen an Unterstützungskassen	/	/	/	/
32	Beiträge zur Direktversicherung	/	/	-	-
33	Beiträge an Pensionsfonds	0	0,00	-	-
34	Beiträge an den Pensions-Sicherungs-Verein VVaG	/	/	-	-
35	Unterstellte Sozialbeiträge der Arbeitgeber (ohne Auszubildende)	10 370	15,16	/	/
36	Entgeltfortzahlung	2 561	3,74	/	/
37	Entgeltfortzahlung im Krankheitsfall	2 428	3,55	/	/
38	Arbeitgeberzuschüsse zum Mutterschaftsgeld	/	/	/	/
39	Unterstellte Sozialbeiträge zur Alters- und Gesundheitsvorsorge von Beamten	7 087	10,36	-	-
40	Zahlungen an aus dem Unternehmen ausscheidende Arbeitnehmer	/	/	/	/
41	Entlassungsschädigungen	/	/	/	/
42	Aufstockungsbeträge zum Bruttoverdienst im Rahmen der Altersteilzeit	/	/	-	-
43	Sonstige freiwillige Sozialleistungen der Arbeitgeber	716	1,05	-	-
44	Sozialbeiträge der Arbeitgeber für Auszubildende	(245)	(0,36)	/	/
45	Kosten für die berufliche Aus- und Weiterbildung	234	0,34	/	/
46	Sonstige Aufwendungen	/	/	-	-
47	Steuern auf die Lohnsumme oder Beschäftigtenzahl	30	0,04	/	/
	Nachrichtlich:				
48	Aufwendungen der Arbeitnehmer für betriebliche Altersversorgung	1 247	1,82	/	/
49	Lohnnebenkosten	18 562	27,14	/	(20,53)
50	dar.: gesetzliche Lohnnebenkosten	16 694	24,41	(8 394)	19,60
51	Personalnebenkosten insgesamt	28 290	41,36	/	34,39
52	dar.: gesetzliche Personalnebenkosten	17 776	25,99	(9 271)	21,65
53	Bruttoarbeitskosten je Vollzeiteinheit einschließlich Auszubildende	66 143	96,70	(42 587)	99,45
54	Bruttoarbeitskosten je geleistete Stunde der Beschäftigten (ohne Auszubildende)	40,35		(25,90)	
55	Nettoarbeitskosten je geleistete Stunde der Beschäftigten (einschl. Auszubildende)	38,99		(25,69)	

Kostenarten, Wirtschaftszweigen und Unternehmensgrößenklassen

Unterricht

Arbeitskosten je Vollzeiteinheit in Unternehmen mit ... Arbeitnehmern										Lfd. Nr.
davon mit ... bis ... Arbeitnehmern								50 und mehr		
50 - 249		250 - 499		500 - 999		1000 und mehr				
EUR	%	EUR	%	EUR	%	EUR	%	EUR	%	
49 888	100,00	(47 356)	100,00	(55 400)	100,00	74 331	100,00	69 171	100,00	1
49 636	99,49	(47 255)	99,79	(55 368)	99,94	74 329	100,00	69 136	99,95	2
/	/	/	/	/	/	2	0,00	/	/	3
49 778	99,78	(47 162)	99,59	(55 172)	99,59	73 931	99,46	68 823	99,50	4
38 822	77,82	(36 663)	77,42	/	78,61	53 332	71,75	50 314	72,74	5
38 537	77,25	(35 824)	75,65	/	78,47	52 715	70,92	49 749	71,92	6
31 716	63,57	(29 121)	61,49	/	65,49	42 772	57,54	40 472	58,51	7
/	/	/	/	/	/	2 030	2,73	1 896	2,74	8
/	/	/	/	/	/	157	0,21	(165)	(0,24)	9
/	/	/	/	/	/	76	0,10	64	0,09	10
(5 328)	10,68	(4 806)	10,15	/	11,02	7 641	10,28	7 151	10,34	11
(4 256)	8,53	(3 851)	8,13	/	8,56	6 020	8,10	5 640	8,15	12
(1 062)	2,13	(955)	2,02	/	2,11	1 418	1,91	1 341	1,94	13
/	/	/	/	/	/	202	0,27	170	0,25	14
/	/	/	/	/	/	/	/	/	/	15
/	/	/	/	/	/	/	/	/	/	16
/	/	/	/	/	/	617	0,83	(565)	(0,82)	17
10 956	21,96	(10 499)	22,17	(11 622)	20,98	20 600	27,71	18 509	26,76	18
(8 509)	17,06	/	(17,17)	(9 110)	16,44	7 350	9,89	7 615	11,01	19
7 918	15,87	(7 471)	15,78	(8 639)	15,59	6 422	8,64	6 763	9,78	20
(3 671)	7,36	(3 471)	7,33	(4 022)	7,26	2 973	4,00	3 134	4,53	21
-	-	/	/	-	-	5	0,01	4	0,01	22
(458)	0,92	(436)	0,92	/	(0,89)	381	0,51	398	0,58	23
3 507	7,03	(3 317)	7,00	(3 775)	6,81	2 813	3,78	2 968	4,29	24
(260)	0,52	/	/	/	/	254	0,34	257	0,37	25
(22)	(0,04)	(22)	0,05	21	/	1	0,00	/	/	26
-	-	-	-	-	-	-	-	-	-	27
/	/	/	/	/	/	927	1,25	851	1,23	28
/	/	-	-	/	/	4	0,00	/	/	29
/	/	/	/	/	/	895	1,20	769	1,11	30
/	/	-	-	/	/	/	/	/	/	31
/	/	/	/	/	/	11	0,01	/	/	32
-	-	-	-	-	-	0	0,00	(0)	0,00	33
/	/	-	-	-	-	0	0,00	/	/	34
(2 380)	(4,77)	/	/	(2 481)	(4,48)	12 965	17,44	10 642	15,39	35
(2 343)	(4,70)	/	/	(2 430)	(4,39)	2 689	3,62	2 599	3,76	36
(2 149)	(4,31)	/	/	(2 255)	(4,07)	2 573	3,46	2 467	3,57	37
/	/	/	/	/	/	/	/	/	/	38
-	-	-	-	-	-	9 336	12,56	7 300	10,55	39
/	/	/	/	/	/	3	0,00	/	/	40
/	/	/	/	/	/	3	0,00	/	/	41
-	-	/	/	-	-	/	/	/	/	42
/	/	/	/	/	/	937	1,26	737	1,07	43
/	/	/	/	/	/	285	0,38	(252)	(0,36)	44
/	/	/	/	/	/	273	0,37	241	0,35	45
/	/	/	/	/	/	/	/	/	/	46
28	0,06	/	(0,06)	(24)	/	31	0,04	30	0,04	47
/	/	/	/	/	/	1 590	2,14	1 280	1,85	48
11 065	22,18	(10 693)	22,58	(11 849)	21,39	20 999	28,25	18 857	27,26	49
10 356	20,76	9 840	20,78	(11 123)	20,08	18 763	25,24	16 944	24,50	50
(18 172)	36,43	(18 235)	38,51	(19 121)	34,51	31 558	42,46	28 699	41,49	51
11 352	22,75	10 458	22,08	(12 264)	22,14	19 896	26,77	18 033	26,07	52
48 865	97,95	(42 036)	(88,77)	(54 809)	98,93	72 053	96,94	66 833	96,62	53
29,92		30,64		(32,76)		43,41		40,77		54
29,17		(27,06)		(32,40)		42,06		39,37		55

5.19 Arbeitskosten je vollzeitbeschäftigten Arbeitnehmer 2020 nach Gesundheits- und

Lfd. Nr.	Kostenart				
		10 und mehr		10 - 49	
		EUR	%	EUR	%
1	Bruttoarbeitskosten insgesamt	52 912	100,00	37 928	100,00
2	Nettoarbeitskosten (Bruttoarbeitskosten abzüglich Lohnsubventionen)	52 743	99,68	37 672	99,33
3	Lohnsubventionen (dem Arbeitgeber erstattete Lohn- und Gehaltszahlungen)	/	/	/	/
4	Arbeitnehmerentgelt	52 685	99,57	37 860	99,82
5	Bruttoverdienste	41 239	77,94	30 547	80,54
6	Bruttoverdienste (ohne Auszubildende)	40 540	76,62	30 274	79,82
7	Entgelt für die geleistete Arbeitszeit	32 490	61,40	24 894	65,63
8	Sonderzahlungen insgesamt	(2 295)	(4,34)	/	/
9	dar.: von persönlichen Leistungen und vom Unternehmenserfolg abhängig	/	/	/	/
10	Leistungen zur Vermögensbildung der Arbeitnehmer	/	/	/	/
11	Vergütung für nicht gearbeitete Tage	5 519	10,43	(3 806)	10,03
12	Urlaubsvergütung	4 330	8,18	(3 015)	7,95
13	Vergütung gesetzlicher Feiertage	1 077	2,04	769	2,03
14	Vergütung sonstiger betrieblicher oder tariflicher arbeitsfreier Tage	/	/	/	/
15	Sachleistungen	/	/	/	/
16	dar.: unbare individuelle Leistungen	/	/	/	/
17	Bruttoverdienste der Auszubildenden	(699)	(1,32)	/	/
18	Sozialbeiträge der Arbeitgeber	11 446	21,63	7 314	19,28
19	Tatsächliche Sozialbeiträge der Arbeitgeber (ohne Auszubildende)	8 717	16,47	(6 146)	16,20
20	Gesetzliche Arbeitgeberbeiträge zur Sozialversicherung	7 681	14,52	5 753	15,17
21	Rentenversicherungsbeiträge	3 626	6,85	(2 667)	7,03
	dar.: Aufstockungsbeiträge zur Rentenversicherung im Rahmen der				
22	Altersteilzeit	/	/	-	-
23	Arbeitslosenversicherungsbeiträge	450	0,85	(321)	0,85
24	Kranken- und Pflegeversicherungsbeiträge	3 274	6,19	2 479	6,54
25	Beiträge zur gesetzlichen Unfallversicherung	310	0,59	(267)	/
26	Umlage für das Insolvenzgeld	21	0,04	/	/
27	Sonstige gesetzliche Aufwendungen	-	-	-	-
28	Aufwendungen für die betriebliche Altersversorgung ohne Entgeltumwandlung	(1 036)	1,96	/	/
29	Aufwendungen für betriebliche Ruhegeldzusagen	/	/	/	/
30	Zuwendungen an Pensionskassen	(896)	(1,69)	/	/
31	Zuwendungen an Unterstützungskassen	/	/	-	-
32	Beiträge zur Direktversicherung	/	/	/	/
33	Beiträge an Pensionsfonds	(0)	(0,00)	-	-
34	Beiträge an den Pensions-Sicherungs-Verein VVaG	/	/	/	/
35	Unterstellte Sozialbeiträge der Arbeitgeber (ohne Auszubildende)	2 543	4,81	/	/
36	Entgeltfortzahlung	2 424	4,58	/	/
37	Entgeltfortzahlung im Krankheitsfall	2 228	4,21	/	/
38	Arbeitgeberzuschüsse zum Mutterschaftsgeld	196	0,37	(146)	0,39
39	Unterstellte Sozialbeiträge zur Alters- und Gesundheitsvorsorge von Beamten	(42)	(0,08)	-	-
40	Zahlungen an aus dem Unternehmen ausscheidende Arbeitnehmer	/	(0,09)	-	-
41	Entlassungsschädigungen	(44)	(0,08)	-	-
42	Aufstockungsbeträge zum Bruttoverdienst im Rahmen der Altersteilzeit	/	/	-	-
43	Sonstige freiwillige Sozialleistungen der Arbeitgeber	/	/	/	/
44	Sozialbeiträge der Arbeitgeber für Auszubildende	(186)	(0,35)	/	/
45	Kosten für die berufliche Aus- und Weiterbildung	/	(0,27)	/	/
46	Sonstige Aufwendungen	/	/	/	/
47	Steuern auf die Lohnsumme oder Beschäftigtenzahl	17	0,03	/	/
	Nachrichtlich:				
48	Aufwendungen der Arbeitnehmer für betriebliche Altersversorgung	(678)	1,28	/	/
49	Lohnnebenkosten	11 673	22,06	7 381	19,46
50	dar.: gesetzliche Lohnnebenkosten	10 350	19,56	6 920	18,25
51	Personalnebenkosten insgesamt	20 423	38,60	(13 034)	34,37
52	dar.: gesetzliche Personalnebenkosten	11 242	21,25	7 619	20,09
53	Bruttoarbeitskosten je Vollzeiteinheit einschließlich Auszubildende	50 600	95,63	37 268	98,26
54	Bruttoarbeitskosten je geleistete Stunde der Beschäftigten (ohne Auszubildende)	32,48		(22,36)	
55	Nettoarbeitskosten je geleistete Stunde der Beschäftigten (einschl. Auszubildende)	30,96		(21,82)	

**Kostenarten, Wirtschaftszweigen und Unternehmensgrößenklassen
Sozialwesen**

Arbeitskosten je Vollzeiteinheit in Unternehmen mit ... Arbeitnehmern										Lfd. Nr.
davon mit ... bis ... Arbeitnehmern								50 und mehr		
50 - 249		250 - 499		500 - 999		1000 und mehr				
EUR	%	EUR	%	EUR	%	EUR	%	EUR	%	
42 905	100,00	49 083	100,00	(63 914)	100,00	64 872	100,00	54 689	100,00	1
42 592	99,27	49 048	99,93	(63 381)	99,16	64 856	99,97	54 529	99,71	2
/	/	/	/	/	/	16	0,03	/	/	3
42 727	99,58	48 772	99,37	(63 549)	99,43	64 645	99,65	54 442	99,55	4
33 688	78,52	38 255	77,94	(50 584)	79,14	49 845	76,84	42 506	77,72	5
33 089	77,12	37 704	76,82	(49 502)	77,45	48 945	75,45	41 757	76,35	6
27 113	63,19	30 231	61,59	(37 916)	59,32	39 028	60,16	33 390	61,05	7
/	/	/	/	/	/	2 792	4,30	(2 430)	(4,44)	8
/	/	/	/	/	/	460	0,71	/	/	9
/	/	/	/	/	(0,04)	34	0,05	/	/	10
4 407	10,27	4 811	(9,80)	/	10,92	6 976	10,75	5 722	10,46	11
3 468	8,08	3 782	(7,70)	/	8,33	5 491	8,46	4 486	8,20	12
890	2,07	996	2,03	(1 275)	1,99	1 318	2,03	1 114	2,04	13
/	/	/	/	/	/	167	0,26	/	/	14
/	/	/	/	/	/	115	0,18	/	/	15
/	/	/	/	/	/	98	0,15	/	/	16
/	/	/	/	/	/	900	1,39	(749)	(1,37)	17
9 039	21,07	10 518	21,43	(12 965)	20,28	14 800	22,81	11 936	21,83	18
6 956	16,21	7 892	16,08	(9 889)	15,47	11 102	17,11	9 022	16,50	19
6 579	15,33	7 350	14,97	(8 839)	13,83	9 044	13,94	7 909	14,46	20
3 020	7,04	3 414	6,96	(4 209)	6,59	4 375	6,74	3 739	6,84	21
/	/	/	/	/	/	1	0,00	/	/	22
377	0,88	424	0,86	(530)	0,83	542	0,84	465	0,85	23
2 857	6,66	3 187	6,49	(3 717)	5,82	3 786	5,84	3 369	6,16	24
(306)	(0,71)	/	/	356	/	320	0,49	315	0,58	25
(18)	(0,04)	22	0,04	(27)	0,04	20	0,03	21	0,04	26
-	-	-	-	-	-	-	-	-	-	27
/	/	/	/	/	/	2 058	3,17	(1 112)	2,03	28
/	/	/	/	/	/	/	/	/	/	29
/	/	/	/	/	/	1 895	2,92	(985)	(1,80)	30
/	/	/	/	/	/	114	0,18	/	/	31
/	/	/	/	/	/	49	0,08	/	/	32
-	-	-	-	-	-	0	0,00	(0)	(0,00)	33
/	/	/	/	-	-	0	0,00	/	/	34
(1 939)	(4,52)	(2 473)	(5,04)	(2 807)	4,39	3 444	5,31	2 715	4,96	35
(1 898)	(4,42)	(2 447)	(4,99)	(2 674)	4,18	3 176	4,90	2 583	4,72	36
(1 730)	(4,03)	(2 252)	(4,59)	(2 429)	3,80	2 955	4,56	2 381	4,35	37
(168)	0,39	195	0,40	245	(0,38)	220	0,34	202	0,37	38
-	-	-	-	-	-	126	0,19	(47)	(0,09)	39
/	/	/	/	/	/	83	0,13	(55)	(0,10)	40
/	/	/	/	/	/	82	0,13	(49)	(0,09)	41
/	/	/	/	/	/	1	0,00	/	/	42
/	/	/	/	/	/	59	0,09	/	/	43
/	/	/	/	/	/	254	0,39	(200)	(0,36)	44
/	/	/	/	/	/	155	0,24	/	(0,28)	45
/	/	/	/	/	/	57	0,09	/	/	46
21	0,05	(19)	(0,04)	(15)	/	15	0,02	18	0,03	47
/	/	/	/	/	/	1 463	2,26	(736)	1,35	48
9 217	21,48	10 829	22,06	(13 330)	20,86	15 027	23,16	12 182	22,28	49
8 642	20,14	9 968	20,31	(11 799)	18,46	12 614	19,45	10 757	19,67	50
15 792	36,81	18 853	38,41	(25 999)	40,68	25 844	39,84	21 299	38,95	51
9 388	21,88	10 812	22,03	(12 804)	20,03	13 679	21,09	11 671	21,34	52
41 353	96,38	47 134	96,03	(59 644)	93,32	61 395	94,64	52 133	95,33	53
26,44		30,33		/		40,02		33,73		54
25,29		29,09		(36,46)		37,86		32,06		55

**5.20 Arbeitskosten je vollzeitbeschäftigten Arbeitnehmer 2020 nach
Kunst, Unterhaltung**

Lfd. Nr.	Kostenart				
		10 und mehr		10 - 49	
		EUR	%	EUR	%
1	Bruttoarbeitskosten insgesamt	44 698	100,00	(41 071)	100,00
2	Nettoarbeitskosten (Bruttoarbeitskosten abzüglich Lohnsubventionen)	44 646	99,88	(41 057)	99,96
3	Lohnsubventionen (dem Arbeitgeber erstattete Lohn- und Gehaltszahlungen)	/	/	/	/
4	Arbeitnehmerentgelt	44 473	99,50	(40 839)	99,43
5	Bruttoverdienste	35 061	78,44	(32 420)	78,93
6	Bruttoverdienste (ohne Auszubildende)	34 726	77,69	(32 022)	77,97
7	Entgelt für die geleistete Arbeitszeit	28 421	63,58	(26 379)	64,23
8	Sonderzahlungen insgesamt	/	/	/	/
9	dar.: von persönlichen Leistungen und vom Unternehmenserfolg abhängig	/	/	/	/
10	Leistungen zur Vermögensbildung der Arbeitnehmer	/	/	/	/
11	Vergütung für nicht gearbeitete Tage	4 503	10,07	(4 253)	10,35
12	Urlaubsvergütung	3 534	7,91	(3 356)	8,17
13	Vergütung gesetzlicher Feiertage	950	2,13	(859)	2,09
14	Vergütung sonstiger betrieblicher oder tariflicher arbeitsfreier Tage	/	/	/	/
15	Sachleistungen	/	/	/	/
16	dar.: unbare individuelle Leistungen	/	/	/	/
17	Bruttoverdienste der Auszubildenden	/	/	/	/
18	Sozialbeiträge der Arbeitgeber	9 411	21,06	(8 419)	20,50
19	Tatsächliche Sozialbeiträge der Arbeitgeber (ohne Auszubildende)	7 926	17,73	(6 971)	16,97
20	Gesetzliche Arbeitgeberbeiträge zur Sozialversicherung	7 241	16,20	(6 646)	16,18
21	Rentenversicherungsbeiträge	3 319	7,43	(3 057)	7,44
	dar.: Aufstockungsbeiträge zur Rentenversicherung im Rahmen der				
22	Altersteilzeit	/	/	-	-
23	Arbeitslosenversicherungsbeiträge	398	0,89	(355)	0,86
24	Kranken- und Pflegeversicherungsbeiträge	3 041	6,80	(2 814)	6,85
25	Beiträge zur gesetzlichen Unfallversicherung	/	/	/	/
26	Umlage für das Insolvenzgeld	/	/	(16)	(0,04)
27	Sonstige gesetzliche Aufwendungen	-	-	-	-
28	Aufwendungen für die betriebliche Altersversorgung ohne Entgeltumwandlung	/	/	/	/
29	Aufwendungen für betriebliche Ruhegeldzusagen	/	/	-	-
30	Zuwendungen an Pensionskassen	/	/	/	/
31	Zuwendungen an Unterstützungskassen	/	/	/	/
32	Beiträge zur Direktversicherung	/	/	/	/
33	Beiträge an Pensionsfonds	-	-	-	-
34	Beiträge an den Pensions-Sicherungs-Verein VVaG	/	/	-	-
35	Unterstellte Sozialbeiträge der Arbeitgeber (ohne Auszubildende)	(1 404)	3,14	/	(3,30)
36	Entgeltfortzahlung	(1 352)	3,03	/	(3,27)
37	Entgeltfortzahlung im Krankheitsfall	(1 196)	2,68	/	/
38	Arbeitgeberzuschüsse zum Mutterschaftsgeld	(156)	0,35	(144)	(0,35)
39	Unterstellte Sozialbeiträge zur Alters- und Gesundheitsvorsorge von Beamten	-	-	-	-
40	Zahlungen an aus dem Unternehmen ausscheidende Arbeitnehmer	/	/	-	-
41	Entlassungsschädigungen	/	/	-	-
42	Aufstockungsbeträge zum Bruttoverdienst im Rahmen der Altersteilzeit	/	/	-	-
43	Sonstige freiwillige Sozialleistungen der Arbeitgeber	/	/	/	/
44	Sozialbeiträge der Arbeitgeber für Auszubildende	/	/	/	/
45	Kosten für die berufliche Aus- und Weiterbildung	/	/	/	/
46	Sonstige Aufwendungen	/	/	/	/
47	Steuern auf die Lohnsumme oder Beschäftigtenzahl	(35)	(0,08)	/	/
	Nachrichtlich:				
48	Aufwendungen der Arbeitnehmer für betriebliche Altersversorgung	/	/	/	/
49	Lohnnebenkosten	9 637	21,56	(8 652)	21,07
50	dar.: gesetzliche Lohnnebenkosten	8 709	19,49	(8 111)	19,75
51	Personalnebenkosten insgesamt	16 277	36,42	(14 693)	35,77
52	dar.: gesetzliche Personalnebenkosten	9 579	21,43	(8 878)	21,62
53	Bruttoarbeitskosten je Vollzeiteinheit einschließlich Auszubildende	43 240	96,74	(39 416)	95,97
54	Bruttoarbeitskosten je geleistete Stunde der Beschäftigten (ohne Auszubildende)	29,10		(26,88)	
55	Nettoarbeitskosten je geleistete Stunde der Beschäftigten (einschl. Auszubildende)	28,10		(25,69)	

**Kostenarten, Wirtschaftszweigen und Unternehmensgrößenklassen
und Erholung**

Arbeitskosten je Vollzeiteinheit in Unternehmen mit ... Arbeitnehmern										Lfd. Nr.
davon mit ... bis ... Arbeitnehmern								50 und mehr		
50 - 249		250 - 499		500 - 999		1000 und mehr				
EUR	%	EUR	%	EUR	%	EUR	%	EUR	%	
(38 549)	100,00	55 803	100,00	45 851	100,00	1
(38 544)	99,99	55 664	99,75	45 787	99,86	2
/	/	/	/	-	-	.	.	/	/	3
(38 279)	99,30	55 648	99,72	45 627	99,51	4
(30 181)	78,29	43 648	78,22	35 901	78,30	5
(29 884)	77,52	43 297	77,59	35 585	77,61	6
(24 567)	63,73	35 227	63,13	29 070	63,40	7
/	/	/	/	/	/	8
/	/	/	/	/	/	9
/	/	/	/	-	-	.	.	/	/	10
(3 798)	9,85	5 664	(10,15)	(4 582)	9,99	11
(2 988)	7,75	(4 428)	(7,93)	(3 591)	(7,83)	12
(792)	2,06	1 230	2,20	979	2,14	13
/	/	6	0,01	-	-	.	.	/	/	14
/	/	(55)	(0,10)	/	/	15
/	/	/	/	/	/	16
/	/	/	/	-	-	-	-	/	/	17
/	21,01	11 999	21,50	(9 727)	21,21	18
(6 740)	17,48	10 295	18,45	(8 230)	17,95	19
(6 417)	16,65	8 871	15,90	(7 430)	16,21	20
(2 849)	7,39	4 176	7,48	3 403	7,42	21
/	/	/	/	/	/	22
/	0,88	510	0,91	(412)	0,90	23
(2 609)	6,77	3 820	6,85	3 113	6,79	24
/	/	/	(0,63)	/	/	25
/	(0,04)	/	/	/	/	26
-	-	-	-	-	-	-	-	-	-	27
/	/	/	/	/	/	28
/	/	-	-	-	-	.	.	/	/	29
/	/	/	/	/	/	30
/	/	-	-	-	-	-	-	/	/	31
/	/	0	(0,00)	-	-	.	.	/	/	32
-	-	-	-	-	-	-	-	-	-	33
/	/	-	-	-	-	-	-	/	/	34
/	(3,34)	1 617	2,90	(1 420)	3,10	35
/	(3,14)	1 565	2,80	(1 355)	2,95	36
/	(2,79)	1 374	2,46	(1 195)	2,61	37
/	(0,36)	191	0,34	(160)	0,35	38
-	-	-	-	-	-	-	-	-	-	39
/	/	/	/	/	/	40
/	/	2	(0,00)	/	/	41
/	/	/	/	/	/	42
/	/	/	(0,07)	-	-	.	.	/	/	43
/	(0,19)	/	/	-	-	-	-	/	/	44
/	/	/	/	/	/	45
/	/	/	/	/	/	46
(41)	(0,11)	32	0,06	37	0,08	47
/	/	/	/	/	/	48
/	21,71	12 155	21,78	(9 950)	21,70	49
/	20,08	10 555	18,92	(8 900)	19,41	50
/	36,27	20 576	36,87	(16 780)	36,60	51
/	21,95	11 698	20,96	(9 801)	21,38	52
(37 106)	96,26	54 570	97,79	44 468	96,98	53
26,74		33,69		29,80		54
25,74		32,86		28,88		55

5.21 Arbeitskosten je vollzeitbeschäftigten Arbeitnehmer 2020 nach Erbringung von

Lfd. Nr.	Kostenart				
		10 und mehr		10 - 49	
		EUR	%	EUR	%
1	Bruttoarbeitskosten insgesamt	40 863	100,00	(36 782)	100,00
2	Nettoarbeitskosten (Bruttoarbeitskosten abzüglich Lohnsubventionen)	40 816	99,88	(36 732)	99,87
3	Lohnsubventionen (dem Arbeitgeber erstattete Lohn- und Gehaltszahlungen)	/	/	/	/
4	Arbeitnehmerentgelt	40 710	99,63	(36 697)	99,77
5	Bruttoverdienste	31 790	77,80	(28 699)	78,02
6	Bruttoverdienste (ohne Auszubildende)	31 593	77,31	(28 599)	77,75
7	Entgelt für die geleistete Arbeitszeit	25 390	62,13	(23 532)	63,98
8	Sonderzahlungen insgesamt	/	(4,27)	/	/
9	dar.: von persönlichen Leistungen und vom Unternehmenserfolg abhängig	/	/	/	/
10	Leistungen zur Vermögensbildung der Arbeitnehmer	/	/	/	/
11	Vergütung für nicht gearbeitete Tage	4 269	10,45	(3 853)	10,48
12	Urlaubsvergütung	3 332	8,15	(3 016)	8,20
13	Vergütung gesetzlicher Feiertage	843	2,06	(777)	2,11
14	Vergütung sonstiger betrieblicher oder tariflicher arbeitsfreier Tage	/	/	/	/
15	Sachleistungen	/	/	/	/
16	dar.: unbare individuelle Leistungen	/	/	/	/
17	Bruttoverdienste der Auszubildenden	/	/	/	/
18	Sozialbeiträge der Arbeitgeber	8 920	21,83	/	21,75
19	Tatsächliche Sozialbeiträge der Arbeitgeber (ohne Auszubildende)	7 027	17,20	/	17,64
20	Gesetzliche Arbeitgeberbeiträge zur Sozialversicherung	6 487	15,88	(5 893)	16,02
21	Rentenversicherungsbeiträge	2 997	7,33	(2 712)	7,37
	dar.: Aufstockungsbeiträge zur Rentenversicherung im Rahmen der				
22	Altersteilzeit	/	/	/	/
23	Arbeitslosenversicherungsbeiträge	365	0,89	/	0,89
24	Kranken- und Pflegeversicherungsbeiträge	2 855	6,99	(2 613)	7,10
25	Beiträge zur gesetzlichen Unfallversicherung	(255)	(0,62)	(222)	/
26	Umlage für das Insolvenzgeld	/	(0,04)	/	(0,05)
27	Sonstige gesetzliche Aufwendungen	-	-	-	-
28	Aufwendungen für die betriebliche Altersversorgung ohne Entgeltumwandlung	/	/	/	/
29	Aufwendungen für betriebliche Ruhegeldzusagen	/	/	-	-
30	Zuwendungen an Pensionskassen	/	/	/	/
31	Zuwendungen an Unterstützungskassen	/	/	/	/
32	Beiträge zur Direktversicherung	/	/	/	/
33	Beiträge an Pensionsfonds	/	/	-	-
34	Beiträge an den Pensions-Sicherungs-Verein VVaG	/	/	/	/
35	Unterstellte Sozialbeiträge der Arbeitgeber (ohne Auszubildende)	(1 835)	4,49	/	(4,03)
36	Entgeltfortzahlung	(1 740)	4,26	/	(3,99)
37	Entgeltfortzahlung im Krankheitsfall	(1 578)	3,86	/	(3,59)
38	Arbeitgeberzuschüsse zum Mutterschaftsgeld	(162)	0,40	(147)	0,40
39	Unterstellte Sozialbeiträge zur Alters- und Gesundheitsvorsorge von Beamten	-	-	-	-
40	Zahlungen an aus dem Unternehmen ausscheidende Arbeitnehmer	/	/	/	/
41	Entlassungsschädigungen	/	/	/	/
42	Aufstockungsbeträge zum Bruttoverdienst im Rahmen der Altersteilzeit	/	/	/	/
43	Sonstige freiwillige Sozialleistungen der Arbeitgeber	/	/	/	/
44	Sozialbeiträge der Arbeitgeber für Auszubildende	/	/	/	/
45	Kosten für die berufliche Aus- und Weiterbildung	/	/	/	/
46	Sonstige Aufwendungen	/	/	/	/
47	Steuern auf die Lohnsumme oder Beschäftigtenzahl	(28)	(0,07)	/	/
	Nachrichtlich:				
48	Aufwendungen der Arbeitnehmer für betriebliche Altersversorgung	/	/	/	/
49	Lohnnebenkosten	9 073	22,20	/	21,98
50	dar.: gesetzliche Lohnnebenkosten	8 313	20,34	(7 408)	20,14
51	Personalnebenkosten insgesamt	15 473	37,87	/	36,02
52	dar.: gesetzliche Personalnebenkosten	9 098	22,26	(8 156)	22,18
53	Bruttoarbeitskosten je Vollzeiteinheit einschließlich Auszubildende	39 910	97,67	(36 192)	98,40
54	Bruttoarbeitskosten je geleistete Stunde der Beschäftigten (ohne Auszubildende)	24,96		(22,24)	
55	Nettoarbeitskosten je geleistete Stunde der Beschäftigten (einschl. Auszubildende)	24,34		(21,85)	

**Kostenarten, Wirtschaftszweigen und Unternehmensgrößenklassen
sonstigen Dienstleistungen**

Arbeitskosten je Vollzeiteinheit in Unternehmen mit ... Arbeitnehmern										Lfd. Nr.
davon mit ... bis ... Arbeitnehmern								50 und mehr		
50 - 249		250 - 499		500 - 999		1000 und mehr				
EUR	%	EUR	%	EUR	%	EUR	%	EUR	%	
(41 509)	100,00	/	100,00	43 198	100,00	1
(41 465)	99,89	/	99,87	43 152	99,89	2
/	/	/	/	/	/	3
(41 328)	99,56	/	99,14	43 005	99,55	4
(32 701)	78,78	/	74,43	33 558	77,68	5
(32 453)	78,18	/	74,11	33 306	77,10	6
(25 972)	62,57	/	59,42	26 453	61,24	7
/	/	/	/	/	(4,90)	8
/	/	/	/	/	/	9
/	/	/	(0,05)	/	/	10
(4 294)	10,35	/	10,72	4 506	10,43	11
(3 346)	8,06	/	8,57	3 513	8,13	12
(847)	2,04	/	2,05	880	2,04	13
/	/	/	/	/	/	14
/	/	(213)	/	/	/	15
/	/	/	/	/	/	16
/	/	/	/	/	/	17
(8 627)	20,78	/	24,71	9 447	21,87	18
(6 914)	16,66	/	18,80	(7 335)	16,98	19
(6 663)	16,05	/	15,70	6 827	15,80	20
(3 039)	7,32	/	7,65	3 160	7,31	21
/	/	/	/	/	/	22
(374)	0,90	/	0,88	386	0,89	23
(2 947)	7,10	/	6,73	2 993	6,93	24
(289)	(0,70)	/	/	(274)	(0,63)	25
/	/	/	(0,03)	/	/	26
-	-	-	-	-	-	-	-	-	-	27
/	/	/	/	/	/	28
-	-	/	/	/	/	29
/	/	/	/	/	/	30
/	/	/	/	/	/	31
/	/	/	/	/	/	32
/	/	-	-	-	-	-	-	/	/	33
-	-	/	/	/	/	34
(1 650)	3,98	/	5,82	(2 037)	4,72	35
(1 628)	(3,92)	/	5,40	(1 895)	4,39	36
(1 454)	(3,50)	/	5,04	(1 725)	3,99	37
(174)	0,42	/	0,36	(171)	0,39	38
-	-	-	-	-	-	-	-	-	-	39
/	/	/	/	/	/	40
/	/	/	/	/	/	41
/	/	/	/	/	/	42
/	/	/	/	/	/	43
/	/	/	/	/	/	44
/	/	/	/	/	/	45
/	/	/	/	/	/	46
(33)	(0,08)	(30)	/	33	(0,08)	47
/	/	/	/	/	/	48
(8 808)	21,22	/	25,57	9 640	22,32	49
(8 387)	20,21	/	21,26	8 830	20,44	50
(15 537)	37,43	/	40,58	16 745	38,76	51
(9 171)	22,10	/	23,22	9 636	22,31	52
(40 397)	97,32	/	98,92	42 012	97,25	53
(25,05)		/		26,53		54
(24,34)		/		25,77		55

