



STATISTISCHER BERICHT

DI - hj 2/20

Gewerbeanzeigen in Thüringen 1.1. - 31.12.2020

Bestell-Nr. 04 102

Zeichenerklärung

- nichts vorhanden (genau Null)
- 0 weniger als die Hälfte von 1 in der letzten besetzten Stelle, jedoch mehr als nichts
- . Zahlenwert unbekannt oder geheim zu halten
- ... Zahlenwert lag bei Redaktionsschluss noch nicht vor
- x Tabellenfach gesperrt, weil Aussage nicht sinnvoll
- p vorläufige Zahl
- r berichtigte Zahl
- / Zahlenwert nicht sicher genug
- () Aussagewert eingeschränkt

Anmerkung: Abweichungen in den Summen, auch im Vergleich zu anderen Veröffentlichungen, erklären sich aus dem Runden von Einzelwerten.

Herausgeber:

Thüringer Landesamt für Statistik

Europaplatz 3, 99091 Erfurt

Postfach 90 01 63, 99104 Erfurt

Telefon: 0361 57331-9642

Telefax: 0361 57331-9699

Internet: statistik.thueringen.de

E-Mail: auskunft@statistik.thueringen.de

Auskunft erteilt:

Referat: Steuern, Gewerbeanzeigen,
Insolvenzen, Rechtspflege

Telefon: 0361 57331-9535

Herausgegeben im März 2021

Heft-Nr.: 46/21

Preis: 3,75 Euro

© Thüringer Landesamt für Statistik, Erfurt, 2021

Vervielfältigung und Verbreitung, auch auszugsweise, mit Quellenangabe gestattet.

Inhaltsverzeichnis

	Seite
Vorbemerkungen	2
Tabellen	
1. Gewerbean- und -abmeldungen 1.1. - 31.12.2020 im Vergleich zum Vorjahreszeitraum	5
2. Gewerbeanmeldungen 1.1. - 31.12.2020 nach dem Grund der Meldung, Wirtschaftsabschnitten, Rechtsformen, Niederlassungsarten, Geschlecht und Staatsangehörigkeit	6
3. Gewerbeabmeldungen 1.1. - 31.12.2020 nach dem Grund der Meldung, Wirtschaftsabschnitten, Rechtsformen, Niederlassungsarten, Geschlecht und Staatsangehörigkeit	7
4. Gewerbeanmeldungen und Gewerbetreibende mit Neugründungen 1.1. - 31.12.2020 nach Wirtschaftsabschnitten	8
5. Gewerbeabmeldungen und Gewerbetreibende mit vollständigen Aufgaben 1.1. - 31.12.2020 nach Wirtschaftsabschnitten	10
6. Gewerbean- und -abmeldungen 1.1. - 31.12.2020 nach Kreisen und Planungsregionen	12
7. Gewerbeanmeldungen 1.1. - 31.12.2020 nach dem Grund der Meldung, Kreisen und Planungsregionen	13
8. Gewerbeabmeldungen 1.1. - 31.12.2020 nach dem Grund der Meldung, Kreisen und Planungsregionen	14
9. Neugründungen und Gewerbetreibende 1.1. - 31.12.2020 nach Kreisen und Planungsregionen	15
10. Vollständige Aufgaben und Gewerbetreibende 1.1. - 31.12.2020 nach Kreisen und Planungsregionen	16
11. Gewerbean- und -abmeldungen von 1990 bis Dezember 2020	17
Grafiken	
1. Gewerbean- und -abmeldungen von Januar 2018 bis Dezember 2020	4
2. Gewerbean- und -abmeldungen 1.1. - 31.12.2020 nach dem Grund der Meldung	18
3. Neuerrichtungen und Aufgaben 1.1. - 31.12.2020 nach Wirtschaftsabschnitten	19
4. Gewerbean- und -abmeldungen je 10 000 Einwohner 1.1. - 31.12.2020 nach Kreisen	20

Vorbemerkungen

Zweck und Ziel der Statistik

Die Gewerbeanzeigenstatistik liefert Informationen über die Zahl der Gewerbean- und -abmeldungen nach Meldungsgrund, Wirtschaftsbereichen, Rechtsformen und Bundesländern. Außerdem werden Geschlecht und Staatsangehörigkeit der Gewerbetreibenden ermittelt. Die An- und Abmeldungen werden danach unterschieden, welche Gründe maßgeblich waren.

Diese Bundesstatistik hat die Aufgabe, zum einen über das Meldegeschehen in seiner Gesamtheit zu informieren, zum anderen Existenzgründungen und Stilllegungen von Unternehmen und Betrieben statistisch abzubilden.

Zu den Hauptnutzern der Statistik zählen u. a. Ministerien des Bundes und der Länder, Wirtschaftsverbände, Universitäten, Forschungsinstitute sowie Institutionen zur Gründungsförderung.

Rechtsgrundlage

Rechtsgrundlagen sind die §§ 14 und 55 c nach der Neufassung der Gewerbeordnung vom 22. Februar 1999 (BGBl. I Nr. 9, S. 202 ff.), in der jeweils gültigen Fassung, in Verbindung mit dem Gesetz über die Statistik für Bundeszwecke (Bundesstatistikgesetz -BStatG) vom 22. Januar 1987 (BGBl. I S. 462, 565), in der jeweils gültigen Fassung.

Art der Datengewinnung

Die Gewerbeanzeigenstatistik basiert auf den durch die unteren Gewerbebehörden an das Thüringer Landesamt für Statistik übergebenen Gewerbeanzeigen (An- und Abmeldungen).

Eine Anzeigepflicht nach den §§ 14 und 55 c der Gewerbeordnung besteht nur für den Betrieb eines „Gewerbes“ bzw. für „selbständige Gewerbetreibende“. Für diese Begriffe gelten die allgemeinen gewerberechtlichen Grundsätze. Ausgenommen sind daher insbesondere die Urproduktion (z.B. Land- und Forstwirtschaft, Garten- und Weinbau, Fischerei, Bergbau), freie Berufe (freie wissenschaftliche, künstlerische oder schriftstellerische Tätigkeit, Heilberufe, Unterrichtstätigkeit, Rechtsanwälte, Notare, Wirtschafts- und Buchprüfer) sowie die bloße Verwaltung eigenen Vermögens. Wird eine dieser nichtgewerblichen Tätigkeiten in Verbindung mit einer Gewerbetätigkeit ausgeübt, kommen die allgemeinen Bestimmungen der Gewerbeordnung zur Anwendung.

Anzeigepflichtig sind natürliche Personen (Einzelunternehmer, Personengesellschaften) und juristische Personen.

Methodische Hinweise

Die Gesetzesänderung vom 24. August 2002 hatte eine Neugestaltung der Gewerbeanzeigenstatistik ab 2003 zur Folge. Durch die Aufnahme von Angaben zum Geschlecht der Gewerbetreibenden in den Gewerbeanzeigen kann seitdem auch der Frauenanteil dargestellt werden. Ab 2003 ist es auch möglich, den Nebenerwerb nachzuweisen. Durch die vorgenommene Unterscheidung von „Betriebsgründungen“ und „sonstigen Neugründungen“ kann ab 2003 das Gründungsgeschehen mit „wirtschaftlicher Substanz“ näherungsweise bestimmt werden. Zu beachten ist dabei, dass sich die zu Grunde liegenden Kriterien auf den Zeitpunkt der Gewerbeanzeige beziehen. Ein den „sonstigen Neugründungen“ zugeordneter Betrieb kann später durchaus die Kriterien der „Betriebsgründungen“ erfüllen. Dies gilt sinngemäß auch für die „Betriebsaufgaben“ und „sonstigen Stilllegungen“.

Bei der Beurteilung der Zahlen ist zu beachten, dass es sich bei den Gewerbeanzeigen um Absichtserklärungen handelt. Es liegen keine Informationen darüber vor, ob das angemeldete bzw. abgemeldete Gewerbe auch tatsächlich ausgeübt wird bzw. wurde.

Im Bericht werden Salden dargestellt. Dabei muss festgestellt werden, dass bei den abmeldungsseitigen Kategorien eine nicht quantifizierbare Untererfassung vorliegt, die auch durch die Abmeldung „von Amts wegen“ nicht beseitigt wird. Insofern stellt der Saldo nur den rechnerischen Unterschiedsbetrag dar. Er darf nicht im Sinne einer Zu- bzw. Abnahme des Unternehmensbestandes interpretiert werden.

Die Ergebnisse der Gewerbeanzeigenstatistik werden seit 1996 ohne Automatenaufsteller und Reisegewerbe dargestellt. In den vorhergehenden Jahren sind sie jedoch enthalten, da sie bis 1995 nicht gesondert erfasst worden sind.

Die Gliederung der Unternehmen nach Wirtschaftszweigen erfolgt seit Berichtsjahr 2008 anhand der „Klassifikation der Wirtschaftszweige, Ausgabe 2008“ (WZ 2008).

Definitionen

Gewerbeanmeldungen

Ein Gewerbe ist anzumelden bei der Neuerrichtung eines Betriebes durch Neugründung oder Gründung nach Umwandlungsgesetz (z.B. Verschmelzung, Spaltung), beim Zuzug eines Betriebes aus einer anderen Gemeinde (auch innerhalb des Zuständigkeitsbereiches eines Landratsamtes) und bei der Übernahme eines bereits bestehenden Betriebes durch Rechtsformwechsel, Gesellschaftereintritt oder Erbfolge/Kauf/Pacht.

Betriebsgründungen

Betriebsgründungen sind Neugründungen (außer Nebenerwerb) von Betrieben mit größerer wirtschaftlicher Bedeutung als Kapitalgesellschaften, Personengesellschaften oder natürliche Personen (natürliche Personen nur bei Meldung einer Hauptniederlassung und mit Eintrag ins Handelsregister bzw. in die Handwerksrolle oder mit mindestens einem Arbeitnehmer/einer Arbeitnehmerin).

Sonstige Neugründungen

Sonstige Neugründungen sind Neugründungen im Nebenerwerb und Neugründungen von Hauptniederlassungen durch Kleingewerbetreibende, die nach Art und Umfang keinen in kaufmännischer Weise eingerichteten Geschäftsbetrieb erfordern. Der Kleingewerbetreibende (Nicht-Kaufmann/frau) ist nicht im Handelsregister eingetragen, besitzt keine Handwerkskarte und beschäftigt keine Arbeitnehmer.

Gewerbeabmeldungen

Ein Gewerbe ist abzumelden bei der Aufgabe eines Betriebes durch vollständige Aufgabe oder Aufgabe nach Umwandlungsgesetz (z.B. Verschmelzung, Spaltung), beim Fortzug eines Betriebes in eine andere Gemeinde (auch innerhalb des Zuständigkeitsbereiches eines Landratsamtes) und bei der Übergabe eines weiterhin bestehenden Betriebes durch Rechtsformwechsel, Gesellschafteraustritt oder Erbfolge/Verkauf/Verpachtung.

Betriebsaufgaben

Betriebsaufgaben sind vollständige Aufgaben (außer Nebenerwerb) von Betrieben mit größerer wirtschaftlicher Bedeutung als Kapitalgesellschaften, Personengesellschaften oder natürliche Personen (natürliche Personen nur bei Meldung einer Hauptniederlassung und mit Eintrag ins Handelsregister bzw. in die Handwerksrolle oder mit mindestens einem Arbeitnehmer/einer Arbeitnehmerin).

Sonstige Stilllegungen

Sonstige Stilllegungen sind vollständige Aufgaben im Nebenerwerb und vollständige Aufgaben von Hauptniederlassungen durch Kleingewerbetreibende, die nach Art und Umfang keinen in kaufmännischer Weise eingerichteten Geschäftsbetrieb erfordern. Der Kleingewerbetreibende (Nicht-Kaufmann/frau) ist nicht im Handelsregister eingetragen und beschäftigt keine Arbeitnehmer.

Hauptniederlassungen

Eine Hauptniederlassung ist der Mittelpunkt des Geschäftsverkehrs eines Betriebes, der sich bei Personengesellschaften und juristischen Personen am Sitz des Unternehmens befindet. Eine Hauptniederlassung ist auch dann gegeben, wenn daneben keine Zweigniederlassungen oder unselbständige Zweigstellen betrieben werden, sie kann auch in der Wohnung des Gewerbetreibenden (z.B. eines Maklers) liegen.

Zweigniederlassungen

Eine Zweigniederlassung ist ein Betrieb mit selbständiger Organisation, selbständigen Betriebsmitteln und gesonderter Buchführung, dessen Leiter Geschäfte selbständig abzuschließen und durchzuführen befugt ist.

Unselbständige Zweigstellen

Eine unselbständige Zweigstelle ist eine feste örtliche Anlage oder Einrichtung, die der Ausübung eines stehenden Gewerbes dient (z.B. ein Auslieferungslager), jedoch nicht die Bedingungen einer Zweigniederlassung erfüllt.

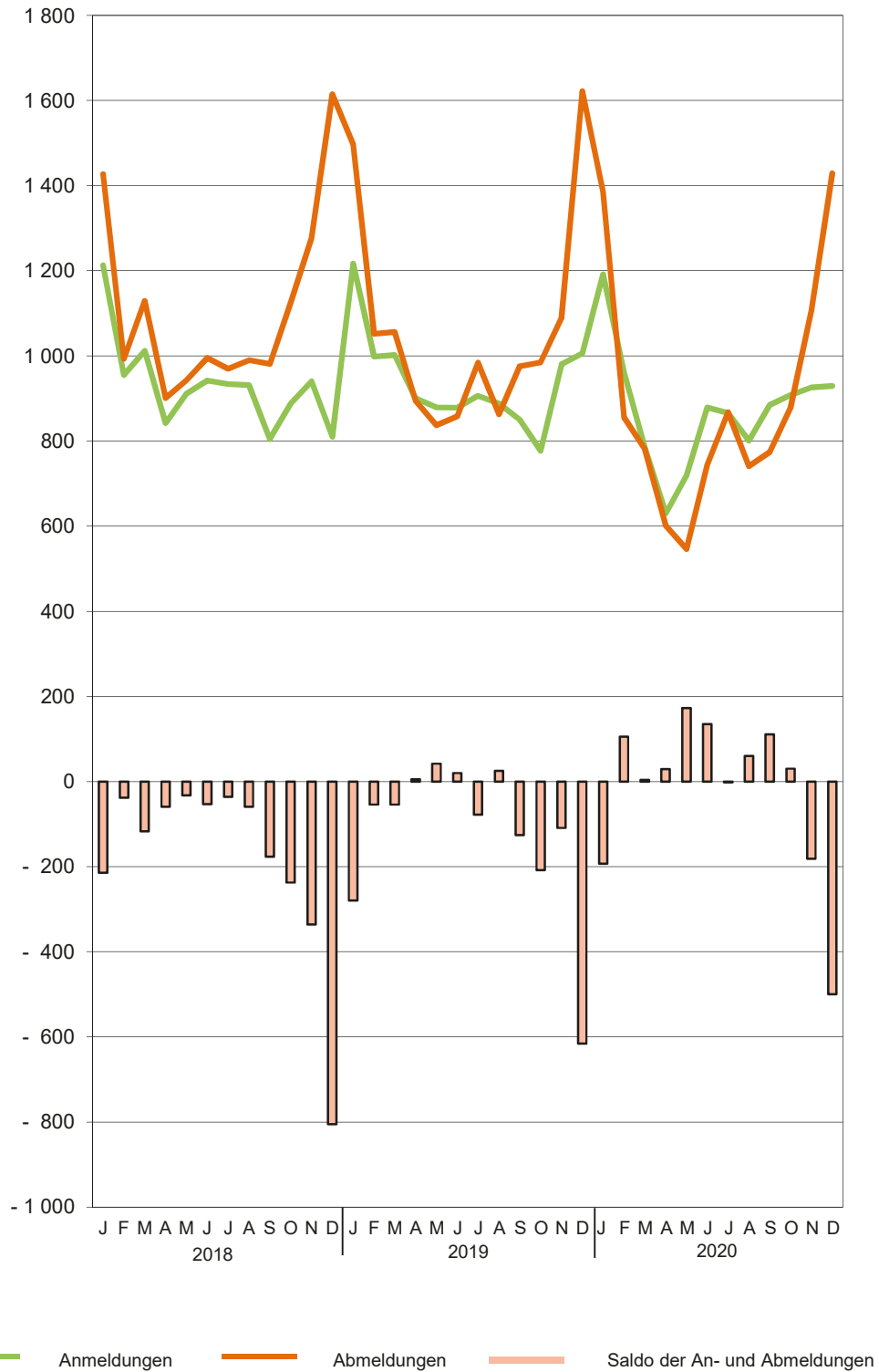
Personengesellschaften

Bei Personengesellschaften sind alle geschäftsführungsberechtigten Gesellschafter die Gewerbetreibenden, nicht dagegen die Personengesellschaften als solche, weil diese keine eigene Rechtspersönlichkeit besitzen. Zu den Personengesellschaften gehören die Gesellschaft des bürgerlichen Rechts (GbR), die offene Handelsgesellschaft (OHG) sowie die Kommanditgesellschaft (KG).

Juristische Personen

Dabei handelt es sich z.B. um eine Gesellschaft mit beschränkter Haftung (GmbH), eine Aktiengesellschaft (AG), eine eingetragene Genossenschaft oder einen eingetragenen Verein.

1. Gewerbean- und -abmeldungen von Januar 2018 bis Dezember 2020



1. Gewerbean- und -abmeldungen 1.1. - 31.12.2020 im Vergleich zum Vorjahreszeitraum

Merkmal	Anmeldungen			Abmeldungen			Saldo der An- und Abmeldungen	Abmeldungen je 100 Anmeldungen
	2019	2020	Veränderung	2019	2020	Veränderung		
	Anzahl		%	Anzahl		%		
Insgesamt	11 281	10 481	- 7,1	12 713	10 710	- 15,8	- 229	102
darunter Nebenerwerb	4 842	4 866	0,5	4 444	4 002	- 9,9	864	82
Wirtschaftsabschnitt								
Land- und Forstwirtschaft, Fischerei	119	126	5,9	86	83	- 3,5	43	66
Verarbeitendes Gewerbe	629	645	2,5	692	594	- 14,2	51	92
Energie-/Wasserversorgung; Entsorgung	189	169	- 10,6	132	121	- 8,3	48	72
Baugewerbe	1 094	849	- 22,4	1 369	1 068	- 22,0	- 219	126
Handel	2 634	2 527	- 4,1	3 269	2 749	- 15,9	- 222	109
Verkehr und Lagerei	288	436	51,4	379	348	- 8,2	88	80
Gastgewerbe	1 111	822	- 26,0	1 239	984	- 20,6	- 162	120
Information und Kommunikation	437	483	10,5	419	402	- 4,1	81	83
Finanz- und Versicherungsdienstleistungen	432	510	18,1	635	539	- 15,1	- 29	106
freiberufl., wiss./techn. Dienstleistungen	1 006	887	- 11,8	1 014	781	- 23,0	106	88
sonstige wirtschaftliche Dienstleistungen	1 419	1 363	- 3,9	1 597	1 386	- 13,2	- 23	102
übrige Wirtschaftsabschnitte ¹⁾	1 923	1 664	- 13,5	1 882	1 655	- 12,1	9	99
Grund der Meldung								
Neuerrichtungen / Aufgaben	9 225	8 470	- 8,2	10 408	8 624	- 17,1	- 154	102
darunter Neugründungen / vollständige Aufgaben	9 126	8 342	- 8,6	10 272	8 445	- 17,8	- 103	101
darunter Betriebsgründungen / Betriebsaufgaben	2 778	2 325	- 16,3	2 908	2 431	- 16,4	- 106	105
Zuzüge / Fortzüge	1 004	1 016	1,2	1 120	1 079	- 3,7	- 63	106
Übernahmen / Übergaben	1 052	995	- 5,4	1 185	1 007	- 15,0	- 12	101
Rechtsform								
Einzelunternehmen	8 383	7 883	- 6,0	10 044	8 433	- 16,0	- 550	107
Personengesellschaften	959	833	- 13,1	968	811	- 16,2	22	97
juristische Personen	1 939	1 765	- 9,0	1 701	1 466	- 13,8	299	83
Niederlassungsart								
Hauptniederlassungen	9 708	9 187	- 5,4	10 979	9 228	- 15,9	- 41	100
Zweigniederlassungen	253	220	- 13,0	283	231	- 18,4	- 11	105
unselbständige Zweigstellen	1 320	1 074	- 18,6	1 451	1 251	- 13,8	- 177	116
Einzelunternehmer nach Geschlecht								
weiblich	2 945	2 824	- 4,1	3 471	2 970	- 14,4	- 146	105
männlich	5 438	5 059	- 7,0	6 573	5 463	- 16,9	- 404	108
Einzelunternehmer nach Staatsangehörigkeit								
deutsch	7 329	6 923	- 5,5	9 154	7 769	- 15,1	- 846	112
ausländisch	1 054	960	- 8,9	890	664	- 25,4	296	69
darunter								
bulgarisch	80	53	- 33,8	55	40	- 27,3	13	75
griechisch	22	20	- 9,1	21	20	- 4,8	-	100
italienisch	37	34	- 8,1	21	23	9,5	11	68
polnisch	63	54	- 14,3	55	32	- 41,8	22	59
rumänisch	146	124	- 15,1	125	53	- 57,6	71	43
russisch	33	24	- 27,3	25	25	-	1	104
tschechisch	9	13	44,4	16	9	- 43,8	4	69
türkisch	107	86	- 19,6	103	68	- 34,0	18	79
ukrainisch	13	21	61,5	20	11	- 45,0	10	52
ungarisch	16	15	- 6,3	19	13	- 31,6	2	87
vietnamesisch	71	45	- 36,6	60	56	- 6,7	- 11	124

1) Bergbau und Gewinnung von Steinen und Erden, Grundstücks- und Wohnungswesen, Öffentliche Verwaltung, Verteidigung; Sozialversicherung, Erziehung und Unterricht, Gesundheits- und Sozialwesen, Kunst, Unterhaltung und Erholung, Erbringung von sonstigen Dienstleistungen

2. Gewerbeanmeldungen 1.1. - 31.12.2020 nach dem Grund der Meldung, Wirtschaftsabschnitten, Rechtsformen, Niederlassungsarten, Geschlecht und Staatsangehörigkeit

Merkmal	Anmeldungen insgesamt	Davon						
		Neuerrichtungen		Zuzüge	Übernahmen			
		insgesamt	darunter Neugründungen		insgesamt	Rechtsformwechsel	Gesellschaftereintritte	Erbfolge, Kauf, Pacht
Insgesamt	10 481	8 470	8 342	1 016	995	212	72	711
Wirtschaftsabschnitt								
Land- und Forstwirtschaft, Fischerei	126	115	113	8	3	.	.	.
Verarbeitendes Gewerbe	645	505	493	58	82	19	9	54
Energie-/Wasserversorgung; Entsorgung	169	122	119	15	32	3	13	16
Baugewerbe	849	638	632	134	77	26	9	42
Handel	2 527	2 056	2 010	163	308	61	16	231
Verkehr und Lagerei	436	369	367	24	43	12	3	28
Gastgewerbe	822	584	581	10	228	28	6	194
Information und Kommunikation	483	388	379	74	21	.	.	10
Finanz- und Versicherungsdienstleistungen	510	434	413	67	9	6	-	3
freiberufl., wiss./techn. Dienstleistungen	887	724	719	137	26	12	.	.
sonstige wirtschaftliche Dienstleistungen	1 363	1 164	1 156	150	49	11	3	35
übrige Wirtschaftsabschnitte ¹⁾	1 664	1 371	1 360	176	117	24	8	85
Rechtsform								
Einzelunternehmen	7 883	6 513	6 506	790	580	44	x	536
offene Handelsgesellschaften	42	21	21	.	19	9	3	7
Kommanditgesellschaften	29	16	15	.	12	.	.	6
GmbH & Co. KG	290	197	177	17	76	46	6	24
Gesellschaften des bürgerlichen Rechts	459	327	327	20	112	23	61	28
Aktiengesellschaften	41	24	17	4	13	.	x	.
Gesellschaften mit beschränkter Haftung	1 637	1 288	1 211	179	170	67	-	103
Private Company Limited by Shares	3	.	.	.	-	-	-	-
Genossenschaften	38	32	17	.	5	.	-	.
eingetragene Vereine	27	23	23	.	3	.	-	.
sonstige Rechtsformen	32	27	26	-	5	.	-	.
Niederlassungsart								
Hauptniederlassungen	9 187	7 464	7 433	993	730	151	51	528
Zweigniederlassungen	220	155	145	4	61	11	-	50
unselbständige Zweigstellen	1 074	851	764	19	204	50	21	133
Einzelunternehmer nach Geschlecht								
weiblich	2 824	2 339	2 338	258	227	12	x	215
männlich	5 059	4 174	4 168	532	353	32	x	321
Einzelunternehmer nach Staatsangehörigkeit								
deutsch	6 923	5 712	5 705	743	468	42	x	426
bulgarisch	53	48	48	.	3	-	x	3
italienisch	34	28	28	.	5	.	x	4
polnisch	54	46	46	5	3	-	x	3
rumänisch	124	113	113	10	.	-	x	.
türkisch	86	63	63	3	20	-	x	20
vietnamesisch	45	31	31	.	12	-	x	12

1) Bergbau und Gewinnung von Steinen und Erden, Grundstücks- und Wohnungswesen, Öffentliche Verwaltung, Verteidigung; Sozialversicherung, Erziehung und Unterricht, Gesundheits- und Sozialwesen, Kunst, Unterhaltung und Erholung, Erbringung von sonstigen Dienstleistungen

3. Gewerbeabmeldungen 1.1. - 31.12.2020 nach dem Grund der Meldung, Wirtschaftsabschnitten, Rechtsformen, Niederlassungsarten, Geschlecht und Staatsangehörigkeit

Merkmal	Abmel- dungen ins- gesamt	Davon						
		Aufgaben		Fort- züge	Übergaben			
		ins- gesamt	darunter voll- ständige Aufgaben		ins- gesamt	Rechts- form- wechsel	Gesell- schafter- austritte	Erbfolge, Verkauf, Verpachtung
Insgesamt	10 710	8 624	8 445	1 079	1 007	238	150	619
Wirtschaftsabschnitt								
Land- und Forstwirtschaft, Fischerei	83	69	67	8	6	.	.	4
Verarbeitendes Gewerbe	594	454	436	62	78	25	10	43
Energie-/Wasserversorgung; Entsorgung	121	71	68	4	46	4	17	25
Baugewerbe	1 068	857	847	124	87	35	16	36
Handel	2 749	2 226	2 175	205	318	75	34	209
Verkehr und Lagerei	348	290	282	22	36	11	4	21
Gastgewerbe	984	776	773	15	193	25	15	153
Information und Kommunikation	402	325	299	58	19	5	6	8
Finanz- und Versicherungsdienstleistungen	539	454	431	75	10	3	3	4
freiberufl., wiss./techn. Dienstleistungen	781	610	598	137	34	10	12	12
sonstige wirtschaftliche Dienstleistungen	1 386	1 154	1 145	172	60	16	13	31
übrige Wirtschaftsabschnitte ¹⁾	1 655	1 338	1 324	197	120	28	19	73
Rechtsform								
Einzelunternehmen	8 433	6 988	6 971	832	613	115	x	498
offene Handelsgesellschaften	53	19	17	4	30	19	6	5
Kommanditgesellschaften	24	13	13	4	7	.	.	3
GmbH & Co. KG	183	125	109	17	41	19	6	16
Gesellschaften des bürgerlichen Rechts	545	326	324	21	198	39	136	23
Aktiengesellschaften	41	38	28	.	.	-	x	.
Gesellschaften mit beschränkter Haftung	1 326	1 020	904	193	113	44	-	69
Private Company Limited by Shares	18	17	15	.	-	-	-	-
Genossenschaften	28	25	13	.	.	-	-	.
eingetragene Vereine	31	26	26	.	.	-	-	.
sonstige Rechtsformen	28	27	25	-	.	-	-	.
Niederlassungsart								
Hauptniederlassungen	9 228	7 421	7 352	1 028	779	162	120	497
Zweigniederlassungen	231	186	172	12	33	12	3	18
unselbständige Zweigstellen	1 251	1 017	921	39	195	64	27	104
Einzelunternehmer nach Geschlecht								
weiblich	2 970	2 496	2 492	286	188	21	x	167
männlich	5 463	4 492	4 479	546	425	94	x	331
Einzelunternehmer nach Staatsangehörigkeit								
deutsch	7 769	6 474	6 457	783	512	104	x	408
bulgarisch	40	34	34	5	.	-	x	.
italienisch	23	18	18	.	.	.	x	.
polnisch	32	26	26	.	.	-	x	.
rumänisch	53	50	50	3	.	-	x	-
türkisch	68	39	39	.	.	.	x	25
vietnamesisch	56	41	41	7	8	-	x	8

1) Bergbau und Gewinnung von Steinen und Erden, Grundstücks- und Wohnungswesen, Öffentliche Verwaltung, Verteidigung; Sozialversicherung, Erziehung und Unterricht, Gesundheits- und Sozialwesen, Kunst, Unterhaltung und Erholung, Erbringung von sonstigen Dienstleistungen

**4. Gewerbeanmeldungen und Gewerbetreibende mit Neugründungen 1.1. - 31.12.2020
nach Wirtschaftsabschnitten**

WZ 2008	Wirtschaftsabschnitt (H. v. - Herstellung von)	Anmel- dungen ins- gesamt	Davon					Gewerbe- treibende mit Neu- grün- dungen
			Neuer- rich- tungen	darunter		Zuzüge	Über- nahmen	
				Neu- grün- dungen	darunter Betriebs- grün- dungen			
A	Land- und Forstwirtschaft, Fischerei	126	115	113	11	8	3	119
B	Bergbau und Gewinnung von Steinen und Erden	3	.	.	-	.	.	.
C	Verarbeitendes Gewerbe	645	505	493	147	58	82	555
	darunter							
10	H. v. Nahrungs- und Futtermitteln	79	55	55	35	-	24	66
11	Getränkeherstellung	7	6	6	-	.	-	.
13	Herstellung von Textilien	52	45	45	.	3	4	47
14	Herstellung von Bekleidung	56	51	51	.	.	.	53
16	H. v. Holz-, Flecht-, Korb- u. Korkwaren (ohne Möbel)	42	35	35	7	.	.	39
18	H. v. Druckerzgn.; Vervielf. v. Ton-, Bild-, Datenträgern	26	23	21	4	.	.	25
25	H. v. Metallerzeugnissen	78	63	62	23	5	10	65
26	H. v. DV-Geräten, elektron. und opt. Erzeugnissen	26	18	16	7	.	.	19
27	H. v. elektrischen Ausrüstungen	17	13	12	9	-	4	18
28	Maschinenbau	23	17	16	13	3	3	22
29	H. v. Kraftwagen und Kraftwagenteilen	8	7	6	5	.	-	.
31	Herstellung von Möbeln	15	12	12	5	.	.	13
D	Energieversorgung	131	105	103	41	13	13	140
E	Wasserversorgung; Abwasser- und Abfallentsorgung und Beseitigung von Umweltverschmutzungen	38	17	16	9	.	.	19
F	Baugewerbe	849	638	632	175	134	77	663
	davon							
41	Hochbau	24	18	16	13	.	.	19
42	Tiefbau	25	17	17	10	.	.	21
43	Vorb. Baustellenarbeiten, Bauinstall., sonst. Ausbau	800	603	599	152	124	73	623
G	Handel; Instandhaltung und Reparatur von Kraftfahrzeugen	2 527	2 056	2 010	544	163	308	2 256
	davon							
45	Handel mit Kraftfahrzeugen; Instandhaltung und Reparatur von Kraftfahrzeugen	308	247	240	69	22	39	257
46	Großhandel (ohne Handel mit Kraftfahrzeugen)	409	350	343	86	37	22	388
47	Einzelhandel (ohne Handel mit Kraftfahrzeugen)	1 810	1 459	1 427	389	104	247	1 611
H	Verkehr und Lagerei	436	369	367	116	24	43	438
	darunter							
49	Landverkehr; Transport in Rohrleitungen	179	138	138	43	15	26	146
53	Post-, Kurier- und Expressdienste	192	181	180	37	7	4	238

Noch: 4. Gewerbeanmeldungen und Gewerbetreibende mit Neugründungen 1.1. - 31.12.2020
nach Wirtschaftsabschnitten

WZ 2008	Wirtschaftsabschnitt (H. v. - Herstellung von)	Anmel- dungen ins- gesamt	Davon					Gewerbe- treibende mit Neu- grün- dungen
			Neuer- rich- tungen	darunter		Zuzüge	Über- nahmen	
				Neu- grün- dungen	darunter Betriebs- grün- dungen			
I	Gastgewerbe	822	584	581	318	10	228	681
	davon							
55	Beherbergung	161	137	136	55	.	.	167
56	Gastronomie	661	447	445	263	.	.	514
J	Information und Kommunikation	483	388	379	86	74	21	453
	darunter							
58	Verlagswesen	52	42	39	26	3	7	78
61	Telekommunikation	15	12	12	-	.	.	12
62	Erbrg. v. Dienstleistungen der Informationstechnologie	319	254	250	43	56	9	277
63	Informationsdienstleistungen	45	42	40	14	3	-	46
K	Erbringung von Finanz- und Versicherungsdienstleistungen	510	434	413	126	67	9	434
	darunter							
66	mit Finanz- und Versicherungsdienstleistungen verbundene Tätigkeiten	402	331	328	58	63	8	337
L	Grundstücks- und Wohnungswesen	269	217	213	131	37	15	280
M	Erbringung von freiberuflichen, wissenschaftlichen und technischen Dienstleistungen	887	724	719	173	137	26	802
	darunter							
70	Verwaltung u. Führung v. Untern., Untern.beratung	238	202	200	80	30	6	237
73	Werbung und Marktforschung	238	202	202	18	28	8	225
N	Erbringung von sonstigen wirtschaftlichen Dienstleistungen	1 363	1 164	1 156	216	150	49	1 242
	darunter							
77	Vermietung von beweglichen Sachen	127	117	117	30	6	4	127
78	Vermittlung und Überlassung von Arbeitskräften	63	55	55	40	4	4	67
79	Reisebüros, -veranstalter und sonst. Reservierungen	59	38	38	8	10	11	42
81	Gebäudebetreuung; Garten- und Landschaftsbau	649	569	567	66	61	19	588
P	Erziehung und Unterricht	209	174	174	32	18	17	191
Q	Gesundheits- und Sozialwesen	145	133	132	38	7	5	147
R	Kunst, Unterhaltung und Erholung	228	169	168	35	36	23	193
O+S	Öffentliche Verwaltung, Verteidigung; Sozialvers. Erbringung von sonstigen Dienstleistungen	810	677	672	127	77	56	701
	Insgesamt	10 481	8 470	8 342	2 325	1 016	995	9 315

**5. Gewerbeabmeldungen und Gewerbetreibende mit vollständigen Aufgaben 1.1. - 31.12.2020
nach Wirtschaftsabschnitten**

WZ 2008	Wirtschaftsabschnitt (H. v. - Herstellung von)	Abmel- dungen ins- gesamt	Davon					Gewerbe- treibende mit vollst. Auf- gaben
			Aufgaben	darunter		Fort- züge	Über- gaben	
				vollständige Aufgaben	darunter Betriebs- auf- gaben			
A	Land- und Forstwirtschaft, Fischerei	83	69	67	7	8	6	67
B	Bergbau und Gewinnung von Steinen und Erden	7	4	.	.	.	-	.
C	Verarbeitendes Gewerbe	594	454	436	137	62	78	488
	darunter							
10	H. v. Nahrungs- und Futtermitteln	78	58	57	32	.	.	64
11	Getränkeherstellung	6	5	5	.	.	-	6
13	Herstellung von Textilien	32	26	26	-	3	3	26
14	Herstellung von Bekleidung	55	48	48	3	4	3	49
16	H. v. Holz-, Flecht-, Korb- u. Korkwaren (ohne Möbel)	30	21	21	5	4	5	22
18	H. v. Druckerzgn.; Vervielf. v.Ton-, Bild-, Datenträgern	28	22	19	5	3	3	21
25	H. v. Metallerzeugnissen	91	63	61	18	12	16	66
26	H. v. DV - Geräten, elektron. und opt. Erzeugnissen	20	13	11	8	.	.	14
27	H. v. elektrischen Ausrüstungen	11	6	4	3	.	.	4
28	Maschinenbau	24	20	19	9	.	.	24
29	H. v. Kraftwagen und Kraftwagenteilen	5	4	3	3	.	-	4
31	Herstellung von Möbeln	28	21	21	4	4	3	22
D	Energieversorgung	77	46	44	15	3	28	56
E	Wasserversorgung; Abwasser- und Abfallentsorgung und Beseitigung von Umweltverschmutzungen	44	25	24	17	.	.	29
F	Baugewerbe	1 068	857	847	230	124	87	916
	davon							
41	Hochbau	31	25	25	21	.	.	39
42	Tiefbau	28	19	16	8	3	6	18
43	Vorb. Baustellenarbeiten, Bauinstall., sonst. Ausbau	1 009	813	806	201	117	79	859
G	Handel; Instandhaltung und Reparatur von Kraftfahrzeugen	2 749	2 226	2 175	746	205	318	2 422
	davon							
45	Handel mit Kraftfahrzeugen; Instandhaltung und Reparatur von Kraftfahrzeugen	348	282	273	85	29	37	303
46	Großhandel (ohne Handel mit Kraftfahrzeugen)	467	392	385	96	49	26	417
47	Einzelhandel (ohne Handel mit Kraftfahrzeugen)	1 934	1 552	1 517	565	127	255	1 702
H	Verkehr und Lagerei	348	290	282	95	22	36	312
	darunter							
49	Landverkehr; Transport in Rohrleitungen	216	174	173	57	15	27	177
53	Post-, Kurier- und Expressdienste	78	71	65	13	3	4	79

Noch: 5. Gewerbeabmeldungen und Gewerbetreibende mit vollständigen Aufgaben 1.1. - 31.12.2020
nach Wirtschaftsabschnitten

WZ 2008	Wirtschaftsabschnitt (H. v. - Herstellung von)	Abmel- dungen ins- gesamt	Davon					Gewerbe- treibende mit vollst. Auf- gaben
			Aufgaben	darunter		Fort- züge	Über- gaben	
				vollständige Aufgaben	darunter Betriebs- auf- gaben			
I	Gastgewerbe	984	776	773	359	15	193	860
	davon							
55	Beherbergung	178	146	145	41	3	29	166
56	Gastronomie	806	630	628	318	12	164	694
J	Information und Kommunikation	402	325	299	97	58	19	365
	darunter							
58	Verlagswesen	92	81	60	38	4	7	99
61	Telekommunikation	15	13	13	8	.	.	11
62	Erbrg. v. Dienstleistungen der Informationstechnologie	237	189	185	38	39	9	204
63	Informationsdienstleistungen	28	24	23	9	.	.	31
K	Erbringung von Finanz- und Versicherungsdienstleistungen	539	454	431	85	75	10	423
	darunter							
66	mit Finanz- und Versicherungsdienstleistungen verbundene Tätigkeiten	478	403	398	54	66	9	397
L	Grundstücks- und Wohnungswesen	208	159	155	65	28	21	196
M	Erbringung von freiberuflichen, wissenschaftlichen und technischen Dienstleistungen	781	610	598	118	137	34	664
	darunter							
70	Verwaltung u. Führung v. Untern., Untern.beratung	169	134	128	40	30	5	141
73	Werbung und Marktforschung	260	209	208	13	37	14	219
N	Erbringung von sonstigen wirtschaftlichen Dienstleistungen	1 386	1 154	1 145	249	172	60	1 297
	darunter							
77	Vermietung von beweglichen Sachen	90	70	69	17	12	8	82
78	Vermittlung und Überlassung von Arbeitskräften	93	87	85	55	.	.	150
79	Reisebüros, -veranstalter und sonst. Reservierungen	113	91	91	36	11	11	112
81	Gebäudebetreuung; Garten- und Landschaftsbau	547	463	462	55	56	28	473
P	Erziehung und Unterricht	164	132	132	32	16	16	146
Q	Gesundheits- und Sozialwesen	104	89	87	10	8	7	90
R	Kunst, Unterhaltung und Erholung	252	185	185	45	44	23	202
O+S	Öffentliche Verwaltung, Verteidigung; Sozialvers. Erbringung von sonstigen Dienstleistungen	920	769	764	123	98	53	786
	Insgesamt	10 710	8 624	8 445	2 431	1 079	1 007	9 320

6. Gewerbean- und -abmeldungen 1.1. - 31.12.2020 nach Kreisen und Planungsregionen

Kreisfreie Stadt Landkreis Planungsregion Land	Anmel- dungen insgesamt	Davon			Abmel- dungen insgesamt	Davon		
		Neuer- richtungen	Zuzüge	Über- nahmen		Aufgaben	Fortzüge	Über- gaben
Eichsfeld	472	395	33	44	460	372	36	52
Nordhausen	342	284	29	29	338	274	37	27
Unstrut-Hainich-Kreis	483	386	51	46	503	408	46	49
Kyffhäuserkreis	236	175	25	36	341	272	18	51
Nordthüringen	1 533	1 240	138	155	1 642	1 326	137	179
Stadt Erfurt	1 413	1 216	108	89	1 186	930	166	90
Stadt Weimar	405	349	34	22	457	390	43	24
Gotha	641	545	62	34	531	445	50	36
Sömmerda	288	224	42	22	294	245	28	21
Ilm-Kreis	562	446	56	60	591	475	63	53
Weimarer Land	402	314	59	29	432	354	41	37
Mittelthüringen	3 711	3 094	361	256	3 491	2 839	391	261
Stadt Gera	458	352	48	58	505	414	47	44
Stadt Jena	625	518	52	55	617	491	82	44
Saalfeld-Rudolstadt	479	363	57	59	532	413	56	63
Saale-Holzland-Kreis	321	231	56	34	343	264	39	40
Saale-Orla-Kreis	405	320	44	41	429	348	51	30
Greiz	497	373	70	54	553	427	72	54
Altenburger Land	359	285	40	34	376	298	37	41
Ostthüringen	3 144	2 442	367	335	3 355	2 655	384	316
Stadt Suhl	166	132	13	21	214	180	19	15
Stadt Eisenach	233	195	16	22	225	176	21	28
Wartburgkreis	448	361	36	51	494	405	35	54
Schmalkalden-Meiningen	642	532	46	64	682	553	60	69
Hildburghausen	294	241	14	39	292	254	7	31
Sonneberg	310	233	25	52	315	236	25	54
Südwestthüringen	2 093	1 694	150	249	2 222	1 804	167	251
Thüringen	10 481	8 470	1 016	995	10 710	8 624	1 079	1 007
davon								
kreisfreie Städte	3 300	2 762	271	267	3 204	2 581	378	245
Landkreise	7 181	5 708	745	728	7 506	6 043	701	762

**7. Gewerbebeanmeldungen 1.1. - 31.12.2020 nach dem Grund der Meldung,
Kreisen und Planungsregionen**

Kreisfreie Stadt Landkreis Planungsregion Land	Anmel- dungen insgesamt	Davon						
		Neuerrichtungen		Zuzüge	Übernahmen			
		insgesamt	darunter Neu- grün- dungen		insgesamt	Rechts- form- wechsel	Gesell- schafter- eintritte	Erbfolge, Kauf, Pacht
Eichsfeld	472	395	384	33	44	10	7	27
Nordhausen	342	284	282	29	29	8	6	15
Unstrut-Hainich-Kreis	483	386	382	51	46	7	4	35
Kyffhäuserkreis	236	175	171	25	36	3	5	28
Nordthüringen	1 533	1 240	1 219	138	155	28	22	105
Stadt Erfurt	1 413	1 216	1 201	108	89	18	5	66
Stadt Weimar	405	349	341	34	22	.	.	12
Gotha	641	545	537	62	34	.	.	19
Sömmerda	288	224	220	42	22	7	-	15
Ilm-Kreis	562	446	438	56	60	.	.	50
Weimarer Land	402	314	310	59	29	.	.	22
Mittelthüringen	3 711	3 094	3 047	361	256	61	11	184
Stadt Gera	458	352	344	48	58	14	5	39
Stadt Jena	625	518	510	52	55	16	4	35
Saalfeld-Rudolstadt	479	363	353	57	59	9	3	47
Saale-Holzland-Kreis	321	231	229	56	34	.	.	21
Saale-Orla-Kreis	405	320	312	44	41	.	.	35
Greiz	497	373	369	70	54	12	9	33
Altenburger Land	359	285	280	40	34	11	-	23
Ostthüringen	3 144	2 442	2 397	367	335	76	26	233
Stadt Suhl	166	132	131	13	21	.	.	15
Stadt Eisenach	233	195	193	16	22	.	.	18
Wartburgkreis	448	361	359	36	51	8	4	39
Schmalkalden-Meiningen	642	532	528	46	64	.	.	51
Hildburghausen	294	241	239	14	39	.	.	30
Sonneberg	310	233	229	25	52	.	.	36
Südwestthüringen	2 093	1 694	1 679	150	249	47	13	189
Thüringen	10 481	8 470	8 342	1 016	995	212	72	711
davon								
kreisfreie Städte	3 300	2 762	2 720	271	267	63	19	185
Landkreise	7 181	5 708	5 622	745	728	149	53	526

**8. Gewerbeabmeldungen 1.1. - 31.12.2020 nach dem Grund der Meldung,
Kreisen und Planungsregionen**

Kreisfreie Stadt Landkreis Planungsregion Land	Abmel- dungen insgesamt	Davon						
		Aufgaben		Fortzüge	Übergaben			
		insgesamt	darunter vollständige Aufgaben		insgesamt	Rechts- form- wechsel	Gesell- schafter- austritte	Erbfolge, Verkauf, Verpachtung
Eichsfeld	460	372	357	36	52	10	9	33
Nordhausen	338	274	270	37	27	5	8	14
Unstrut-Hainich-Kreis	503	408	404	46	49	7	6	36
Kyffhäuserkreis	341	272	268	18	51	8	10	33
Nordthüringen	1 642	1 326	1 299	137	179	30	33	116
Stadt Erfurt	1 186	930	908	166	90	24	24	42
Stadt Weimar	457	390	378	43	24	8	6	10
Gotha	531	445	427	50	36	13	7	16
Sömmerda	294	245	238	28	21	.	.	14
Ilm-Kreis	591	475	464	63	53	.	.	38
Weimarer Land	432	354	350	41	37	11	8	18
Mittelthüringen	3 491	2 839	2 765	391	261	76	47	138
Stadt Gera	505	414	405	47	44	10	4	30
Stadt Jena	617	491	479	82	44	15	9	20
Saalfeld-Rudolstadt	532	413	402	56	63	11	10	42
Saale-Holzland-Kreis	343	264	259	39	40	14	3	23
Saale-Orla-Kreis	429	348	338	51	30	.	-	.
Greiz	553	427	420	72	54	16	10	28
Altenburger Land	376	298	293	37	41	10	4	27
Ostthüringen	3 355	2 655	2 596	384	316	.	40	.
Stadt Suhl	214	180	178	19	15	.	.	11
Stadt Eisenach	225	176	171	21	28	.	.	18
Wartburgkreis	494	405	402	35	54	10	8	36
Schmalkalden-Meiningen	682	553	549	60	69	15	5	49
Hildburghausen	292	254	251	7	31	5	4	22
Sonneberg	315	236	234	25	54	13	10	31
Südwestthüringen	2 222	1 804	1 785	167	251	54	30	167
Thüringen	10 710	8 624	8 445	1 079	1 007	238	150	619
davon								
kreisfreie Städte	3 204	2 581	2 519	378	245	68	46	131
Landkreise	7 506	6 043	5 926	701	762	170	104	488

9. Neugründungen und Gewerbetreibende 1.1. - 31.12.2020 nach Kreisen und Planungsregionen

Kreisfreie Stadt Landkreis Planungsregion Land	Neu- gründungen insgesamt	Davon					Betriebs- gründungen je 10 000 Einwohner ¹⁾	Einzelunternehmer mit Neugründungen	
		Betriebsgründungen			sonstige Neugründungen			insgesamt	darunter weiblich
		insgesamt	Haupt- nieder- lassungen	Zweignieder- lassungen und unselbständige Zweigstellen	insgesamt	darunter Neben- erwerb			
Eichsfeld	384	107	77	30	277	204	10,7	283	98
Nordhausen	282	71	39	32	211	146	8,5	238	91
Unstrut-Hainich-Kreis	382	118	73	45	264	177	11,5	299	102
Kyffhäuserkreis	171	42	29	13	129	91	5,6	139	54
Nordthüringen	1 219	338	218	120	881	618	9,4	959	345
Stadt Erfurt	1 201	346	223	123	855	615	16,2	882	300
Stadt Weimar	341	112	66	46	229	165	17,2	248	94
Gotha	537	169	98	71	368	270	12,5	432	161
Sömmerda	220	62	35	27	158	121	8,9	174	54
Ilm-Kreis	438	124	73	51	314	235	11,4	353	127
Weimarer Land	310	71	46	25	239	169	8,7	252	85
Mittelthüringen	3 047	884	541	343	2 163	1 575	13,2	2 341	821
Stadt Gera	344	115	72	43	229	170	12,2	254	83
Stadt Jena	510	172	113	59	338	264	15,4	356	142
Saalfeld-Rudolstadt	353	83	50	33	270	189	7,8	296	110
Saale-Holzland-Kreis	229	62	39	23	167	119	7,5	188	66
Saale-Orla-Kreis	312	65	44	21	247	184	8,0	263	118
Greiz	369	90	48	42	279	206	9,2	309	104
Altenburger Land	280	86	50	36	194	135	9,5	215	78
Ostthüringen	2 397	673	416	257	1 724	1 267	10,2	1 881	701
Stadt Suhl	131	35	18	17	96	55	10,0	104	33
Stadt Eisenach	193	69	26	43	124	81	16,3	136	52
Wartburgkreis	359	91	52	39	268	219	7,4	286	111
Schmalkalden-Meiningen	528	122	73	49	406	274	10,0	417	143
Hildburghausen	239	55	36	19	184	148	8,7	201	67
Sonneberg	229	58	36	22	171	145	10,3	181	65
Südwestthüringen	1 679	430	241	189	1 249	922	9,7	1 325	471
Thüringen	8 342	2 325	1 416	909	6 017	4 382	10,8	6 506	2 338
davon									
kreisfreie Städte	2 720	849	518	331	1 871	1 350	15,1	1 980	704
Landkreise	5 622	1 476	898	578	4 146	3 032	9,3	4 526	1 634

1) Stand 31.12.2019, Bevölkerungsfortschreibung auf der Grundlage des Zensus 2011

10. Vollständige Aufgaben und Gewerbetreibende 1.1. - 31.12.2020 nach Kreisen und Planungsregionen

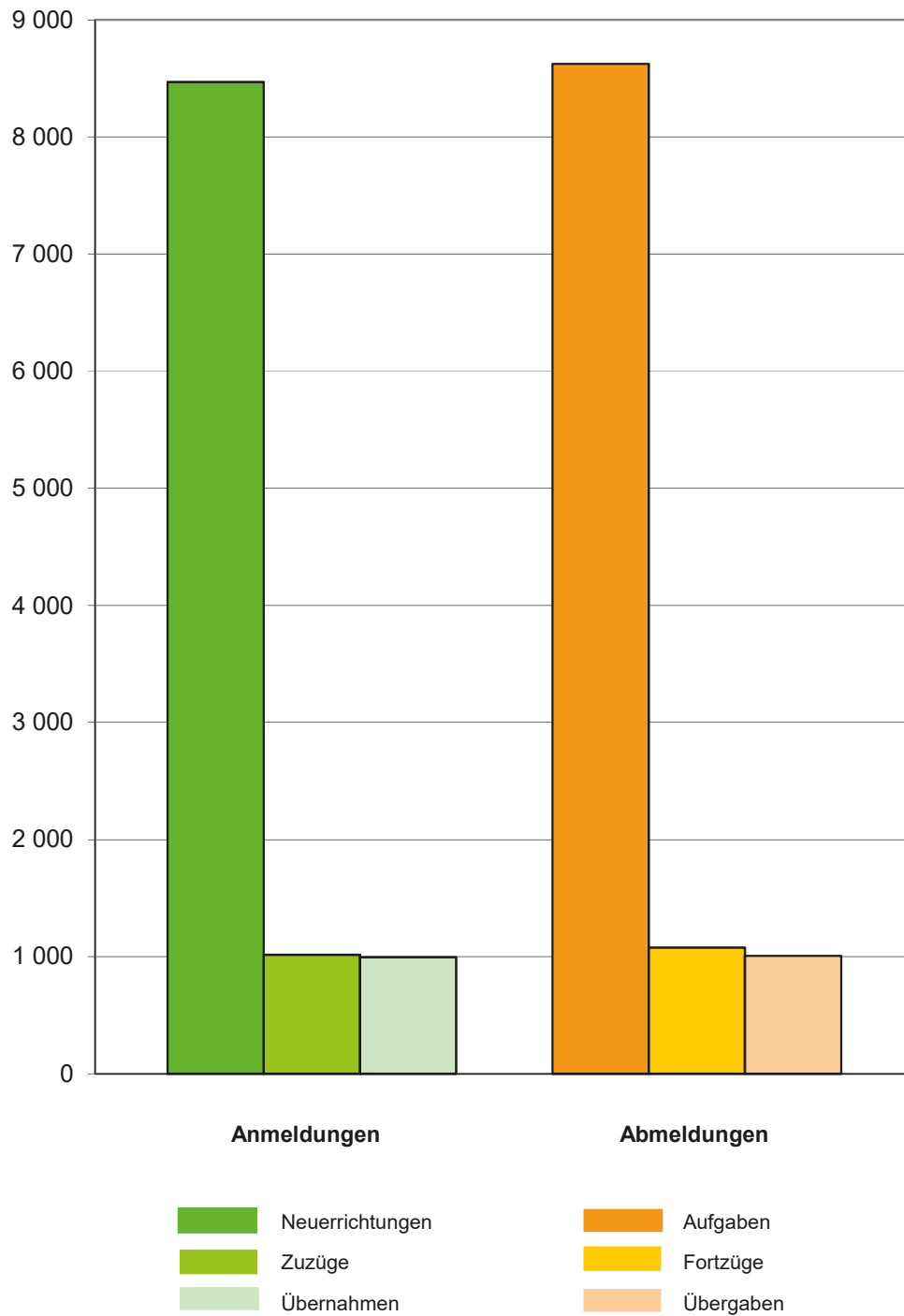
Kreisfreie Stadt Landkreis Planungsregion Land	Vollständige Aufgaben insgesamt	Davon					Betriebs- aufgaben je 10 000 Einwohner ¹⁾	Einzelunternehmer mit vollständigen Aufgaben	
		Betriebsaufgaben			sonstige Stilllegungen			insgesamt	darunter weiblich
		insgesamt	Haupt- nieder- lassungen	Zweignieder- lassungen und unselbständige Zweigstellen	insgesamt	darunter Neben- erwerb			
Eichsfeld	357	87	52	35	270	176	8,7	311	138
Nordhausen	270	78	37	41	192	101	9,3	246	81
Unstrut-Hainich-Kreis	404	113	56	57	291	151	11,0	345	118
Kyffhäuserkreis	268	75	37	38	193	101	10,0	225	86
Nordthüringen	1 299	353	182	171	946	529	9,8	1 127	423
Stadt Erfurt	908	280	154	126	628	367	13,1	710	255
Stadt Weimar	378	136	81	55	242	145	20,9	274	93
Gotha	427	138	70	68	289	166	10,2	363	129
Sömmerda	238	62	35	27	176	92	8,9	200	78
Ilm-Kreis	464	124	79	45	340	192	11,4	380	149
Weimarer Land	350	85	53	32	265	147	10,4	292	100
Mittelthüringen	2 765	825	472	353	1 940	1 109	12,3	2 219	804
Stadt Gera	405	145	66	79	260	147	15,4	308	101
Stadt Jena	479	161	77	84	318	211	14,5	363	129
Saalfeld-Rudolstadt	402	120	61	59	282	150	11,3	326	113
Saale-Holzland-Kreis	259	68	34	34	191	104	8,2	218	78
Saale-Orla-Kreis	338	85	48	37	253	154	10,5	287	92
Greiz	420	112	71	41	308	175	11,4	366	137
Altenburger Land	293	77	38	39	216	120	8,5	252	81
Ostthüringen	2 596	768	395	373	1 828	1 061	11,7	2 120	731
Stadt Suhl	178	51	32	19	127	65	14,6	142	48
Stadt Eisenach	171	59	30	29	112	54	13,9	139	47
Wartburgkreis	402	115	72	43	287	172	9,3	340	134
Schmalkalden-Meiningen	549	130	75	55	419	240	10,6	467	155
Hildburghausen	251	72	41	31	179	92	11,3	213	77
Sonneberg	234	58	39	19	176	111	10,3	204	73
Südwestthüringen	1 785	485	289	196	1 300	734	10,9	1 505	534
Thüringen	8 445	2 431	1 338	1 093	6 014	3 433	11,3	6 971	2 492
davon									
kreisfreie Städte	2 519	832	440	392	1 687	989	14,8	1 936	673
Landkreise	5 926	1 599	898	701	4 327	2 444	10,1	5 035	1 819

1) Stand 31.12.2019, Bevölkerungsforschreibung auf der Grundlage des Zensus 2011

11. Gewerbean- und -abmeldungen von 1990 bis Dezember 2020

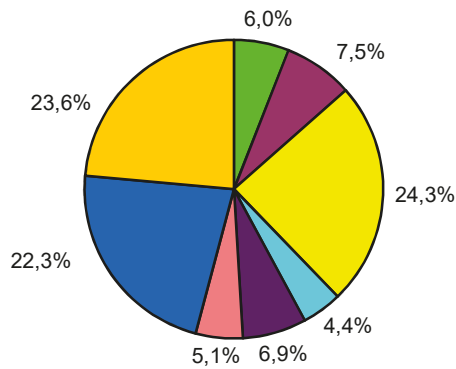
Zeitraum	Anmeldungen		Abmeldungen		Saldo	Abmeldungen je 100 Anmeldungen	
	insgesamt	Veränderungen gegenüber Vorjahres- zeitraum	insgesamt	Veränderungen gegenüber Vorjahres- zeitraum			
	Anzahl	%	Anzahl	%			
1990	52 480	x	4 987	x	47 493	10	
1991	51 881	- 1,1	18 523	271,4	33 358	36	
1992	37 030	- 28,6	22 110	19,4	14 920	60	
1993	31 752	- 14,3	21 748	- 1,6	10 004	68	
1994	27 019	- 14,9	20 531	- 5,6	6 488	76	
1995	25 793	- 4,5	22 131	7,8	3 662	86	
1996	24 940	- 3,3	22 164	0,1	2 776	89	
1997	23 690	- 5,0	22 075	- 0,4	1 615	93	
1998	23 371	- 1,3	21 721	- 1,6	1 650	93	
1999	21 851	- 6,5	20 667	- 4,9	1 184	95	
2000	20 905	- 4,3	19 982	- 3,3	923	96	
2001	20 016	- 4,3	20 258	1,4	- 242	101	
2002	18 766	- 6,2	18 761	- 7,4	5	100	
2003	21 050	12,2	17 227	- 8,2	3 823	82	
2004	25 276	20,1	18 346	6,5	6 930	73	
2005	22 224	- 12,1	18 550	1,1	3 674	83	
2006	20 768	- 6,6	17 373	- 6,3	3 395	84	
2007	18 061	- 13,0	17 007	- 2,1	1 054	94	
2008	18 007	- 0,3	17 635	3,7	372	98	
2009	18 451	2,5	17 320	- 1,8	1 131	94	
2010	17 158	- 7,0	16 640	- 3,9	518	97	
2011	15 695	- 8,5	15 741	- 5,4	- 46	100	
2012	14 037	- 10,6	15 861	0,8	- 1 824	113	
2013	14 038	0,0	15 379	- 3,0	- 1 341	110	
2014	12 766	- 9,1	15 014	- 2,4	- 2 248	118	
2015	12 547	- 1,7	15 254	1,6	- 2 707	122	
2016	12 154	- 3,1	14 415	- 5,5	- 2 261	119	
2017	11 212	- 7,8	13 587	- 5,7	- 2 375	121	
2018	11 182	- 0,3	13 345	- 1,8	- 2 163	119	
2019	11 281	0,9	12 713	- 4,7	- 1 432	113	
2020	10 481	- 7,1	10 710	- 15,8	- 229	102	
2017	1. Vierteljahr	3 162	- 4,5	3 687	- 2,9	- 525	117
	2. Vierteljahr	2 638	- 11,2	2 969	- 2,9	- 331	113
	3. Vierteljahr	2 678	- 7,3	2 985	- 8,2	- 307	111
	4. Vierteljahr	2 734	- 8,4	3 946	- 8,4	- 1 212	144
2018	1. Vierteljahr	3 180	0,6	3 549	- 3,7	- 369	112
	2. Vierteljahr	2 695	2,2	2 839	- 4,4	- 144	105
	3. Vierteljahr	2 669	- 0,3	2 941	- 1,5	- 272	110
	4. Vierteljahr	2 638	- 3,5	4 016	1,8	- 1 378	152
2019	1. Vierteljahr	3 217	1,2	3 604	1,5	- 387	112
	2. Vierteljahr	2 657	- 1,4	2 590	- 8,8	67	97
	3. Vierteljahr	2 644	- 0,9	2 823	- 4,0	- 179	107
	4. Vierteljahr	2 763	4,7	3 696	- 8,0	- 933	134
2020	1. Vierteljahr	2 938	- 8,7	3 022	- 16,1	- 84	103
	Januar	1 192	- 2,1	1 385	- 7,4	- 193	116
	Februar	961	- 3,7	856	- 18,6	105	89
	März	785	- 21,7	781	- 26,0	4	99
	2. Vierteljahr	2 228	- 16,1	1 891	- 27,0	337	85
	April	630	- 30,0	601	- 32,8	29	95
	Mai	719	- 18,2	546	- 34,8	173	76
	Juni	879	0,1	744	- 13,3	135	85
	3. Vierteljahr	2 552	- 3,5	2 383	- 15,6	169	93
	Juli	866	- 4,4	868	- 11,8	- 2	100
	August	801	- 9,8	741	- 14,1	60	93
	September	885	4,1	774	- 20,7	111	87
	4. Vierteljahr	2 763	-	3 414	- 7,6	- 651	124
	Oktober	908	16,9	878	- 10,9	30	97
	November	926	- 5,5	1 107	1,7	- 181	120
	Dezember	929	- 7,7	1 429	- 11,9	- 500	154

2. Gewerbean- und -abmeldungen 1.1. - 31.12.2020 nach dem Grund der Meldung

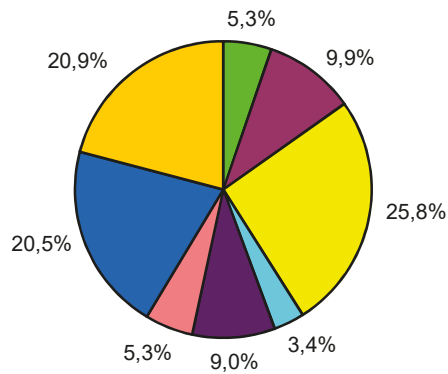


3. Neuerrichtungen und Aufgaben 1.1. - 31.12.2020 nach Wirtschaftsabschnitten

Neuerrichtungen



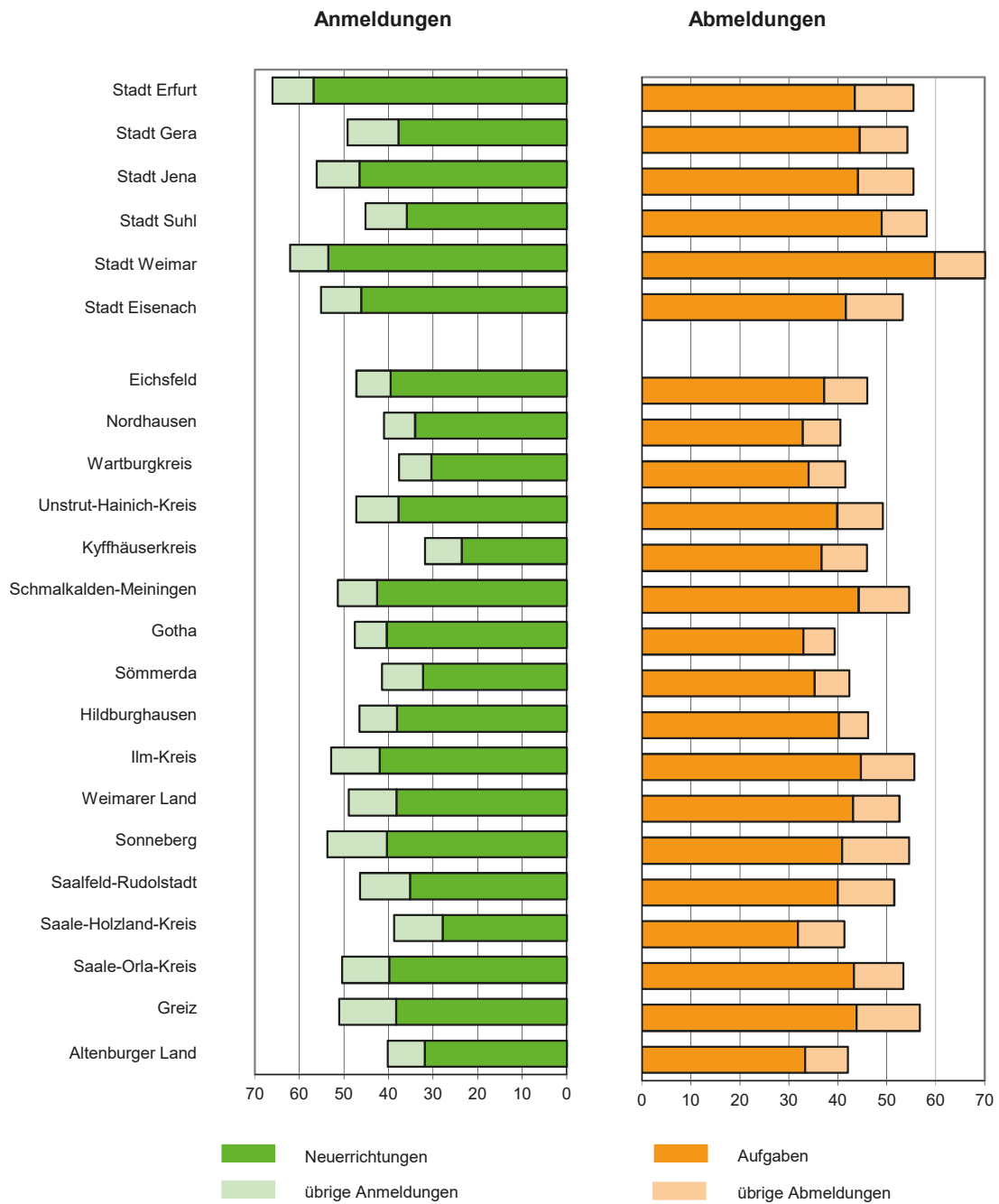
Aufgaben



1) Erbringung von freiberuflichen, wissenschaftlichen, technischen und sonstigen wirtschaftlichen Dienstleistungen

2) Land- und Forstwirtschaft, Fischerei; Bergbau und Gewinnung von Steinen und Erden; Energieversorgung; Wasserversorgung, Abwasser- und Abfallentsorgung und Beseitigung von Umweltverschmutzungen; Verkehr und Lagerei; Erbringung von Finanz- und Versicherungsdienstleistungen; Grundstücks- und Wohnungswesen; Erziehung und Unterricht; Gesundheits- und Sozialwesen; Kunst, Unterhaltung und Erholung; Erbringung von sonstigen Dienstleistungen

4. Gewerbean- und -abmeldungen je 10 000 Einwohner 1.1. - 31.12.2020 nach Kreisen



Stand der Bevölkerung: 31.12.2019, Bevölkerungsfortschreibung auf der Grundlage des Zensus 2011

