



STATISTISCHER BERICHT

L II - vj 4 / 19

Gemeindefinanzen in Thüringen 1.1.-31.12.2019

Bestell-Nr. 11 203

Zeichenerklärung

- nichts vorhanden (genau Null)
- 0 weniger als die Hälfte von 1 in der letzten besetzten Stelle, jedoch mehr als nichts
- . Zahlenwert unbekannt oder geheim zu halten
- ... Zahlenwert lag bei Redaktionsschluss noch nicht vor
- x Tabellenfach gesperrt, weil Aussage nicht sinnvoll
- p vorläufige Zahl
- r berichtigte Zahl
- / Zahlenwert nicht sicher genug
- () Aussagewert eingeschränkt

Anmerkung: Abweichungen in den Summen, auch im Vergleich zu anderen Veröffentlichungen, erklären sich aus dem Runden von Einzelwerten.

Herausgeber:

Thüringer Landesamt für Statistik

Europaplatz 3, 99091 Erfurt

Postfach 90 01 63, 99104 Erfurt

Telefon: 0361 57331-9642

Telefax: 0361 57331-9699

Internet: statistik.thueringen.de

E-Mail: auskunft@statistik.thueringen.de

Auskunft erteilt:

Referat: Öffentliche Finanzen,
Personal im öffentlichen Dienst

Telefon: 0361 57334-3262

Herausgegeben im April 2020

Heft-Nr.: 69/20

Preis: 6,25 Euro

© Thüringer Landesamt für Statistik, Erfurt, 2020

Vervielfältigung und Verbreitung, auch auszugsweise, mit Quellenangabe gestattet.

Inhaltsverzeichnis

	Seite
Vorbemerkungen	3
Gesamteinschätzung	5
Grafiken	
1. Ausgewählte Ausgaben und Einnahmen 1.1. - 31.12.2018 und 1.1. - 31.12.2019 nach Arten	6
2. Ausgaben der kreisfreien Städte für Sachinvestitionen 1.1. - 31.12.2018 und 1.1. - 31.12.2019	7
3. Einnahmen der kreisfreien Städte aus laufenden Zuweisungen und Zuschüssen 1.1. - 31.12.2018 und 1.1. - 31.12.2019	7
4. Ausgaben der Gemeinden und Gemeindeverbände für Sachinvestitionen 1.1. - 31.12.2019 nach Landkreisen	8
5. Einnahmen der Gemeinden und Gemeindeverbände aus laufenden Zuweisungen und Zuschüssen 1.1. - 31.12.2019 nach Landkreisen	9
Tabellen	
1. Kassenmäßige Ausgaben und Einnahmen sowie Schulden der Gemeinden und Gemeindeverbände nach Arten	10
2. Kassenmäßige Ausgaben und Einnahmen 1.1. - 31.12.2019 nach Arten und Gebietskörperschaftsgruppen/Gemeindegrößenklassen in 1000 EUR	12
3. Kassenmäßige Ausgaben und Einnahmen 1.1. - 31.12.2019 nach Arten und Gebietskörperschaftsgruppen/Gemeindegrößenklassen in EUR je Einwohner	16
4. Kassenmäßige Ausgaben und Einnahmen nach Arten Gemeinden und Gemeindeverbände	20
5. Kassenmäßige Ausgaben und Einnahmen nach Arten Kreisfreie Städte	22
6. Kassenmäßige Ausgaben und Einnahmen nach Arten Kreisangehörige Gemeinden	24
7. Kassenmäßige Ausgaben und Einnahmen nach Arten Verwaltungsgemeinschaften ohne Mitgliedsgemeinden	26
8. Kassenmäßige Ausgaben und Einnahmen nach Arten Einheitsgemeinden	28
9. Kassenmäßige Ausgaben und Einnahmen nach Arten Erfüllende einschließlich beauftragende Gemeinden	30

10. Kassenmäßige Ausgaben und Einnahmen nach Arten Verwaltungsgemeinschaften einschließlich Mitgliedsgemeinden	32
11. Kassenmäßige Ausgaben und Einnahmen nach Arten Landratsämter	34
12. Ausgewählte kassenmäßige Ausgaben und Einnahmen 1.1. - 31.12.2019 nach Arten, kreisfreien Städten und Landkreisen in 1000 EUR	36
13. Ausgewählte kassenmäßige Ausgaben und Einnahmen 1.1. - 31.12.2019 nach Arten, kreisfreien Städten und Landkreisen in EUR je Einwohner	40
14. Ausgewählte Ausgaben für besondere Finanzierungsvorgänge 1.1. - 31.12.2019 nach kreisfreien Städten und Landkreisen in 1000 EUR	44
15. Ausgewählte Einnahmen aus besonderen Finanzierungsvorgängen 1.1. - 31.12.2019 nach kreisfreien Städten und Landkreisen in 1000 EUR	45
16. Kassenmäßiger Schuldenstand am 31.12.2019 nach Gebietskörperschaftsgruppen und Gemeindegrößenklassen	46
17. Kassenmäßiger Schuldenstand am 31.12.2019 nach kreisfreien Städten und Landkreisen	47
18. Kassenmäßiger Schuldenstand am 31.12.2019 nach Landratsämtern	48
19. Einwohner am 30.6.2019 nach Gebietskörperschaftsgruppen und Größenklassen	49
20. Einwohner am 30.6.2019 nach kreisfreien Städten und Landkreisen	50
Zuordnungsschlüssel für den Tabellenteil	51

Vorbemerkungen

Die vorliegende Veröffentlichung basiert auf den Ergebnissen der vierteljährlichen Kassenstatistik. Sie weist die Ist-Ausgaben und die Ist-Einnahmen in der Gruppierung nach Ausgabe- und Einnahmearten entsprechend der Kommunalen Haushaltssystematik aus.

Die Daten der vierteljährlichen Kassenstatistik werden den Kassenabschlüssen der Gebietskörperschaften entnommen (Sekundärstatistik) und von den Gemeinden und Gemeindeverbänden in elektronischer Form dem Landesamt für Statistik übergeben.

Den im Bericht enthaltenen Berechnungen je Einwohner liegen die Einwohnerzahlen vom Stichtag 30.6.2019 zugrunde.

Rechtsgrundlage

Die gesetzliche Grundlage für die Erfassung der Ausgaben und Einnahmen in der vierteljährlichen Kassenstatistik bildet das Gesetz über die Statistiken der öffentlichen Finanzen und des Personals im öffentlichen Dienst (Finanz- und Personalstatistikgesetz - FPStatG) in der Bekanntmachung der Neufassung vom 22. Februar 2006 (BGBl. I S. 438) zuletzt geändert durch Art. 3a des Gesetzes vom 9. Dezember 2019 (BGBl. I S. 2053).

Entsprechend § 1 Nr. 1 bis 3 sowie § 2 (1) Nr. 3 und Nr. 10 sind für diese Erhebung berichtspflichtig:

- alle Städte und Gemeinden
- alle Gemeindeverbände
 - Landkreise (Landratsämter)
 - Verwaltungsgemeinschaften
- alle kameral und doppisch buchenden Extrahaushalte der Gemeinden und Gemeindeverbände
(Extrahaushalte = öffentliche Fonds, Einrichtungen und Unternehmen die im Sinne des ESVG 2010 zum Sektor Staat zählen)

Methodische Hinweise

Bei der vierteljährlichen Gemeindefinanzstatistik handelt es sich um eine Statistik, die die in dem jeweiligen Berichtszeitraum getätigten Ausgaben und Einnahmen erfasst, unabhängig davon, für welchen Zeitraum sie gezahlt oder verrechnet wurden.

In den Tabellen dieses Berichts sind die Ausgabe- und Einnahmearten nach einer gesamtwirtschaftlichen Darstellungsweise geordnet. Charakteristisch dafür ist die Aufteilung in die "laufende Rechnung" und in die "Kapitalrechnung". Gesondert ausgewiesen werden die "besonderen Finanzierungsvorgänge", zu denen in erster Linie Schuldenaufnahmen bzw. Schuldentilgungen am Kreditmarkt zählen.

Des Weiteren ist in den Tabellen 16 bis 18 der Schuldenstand sowie die Verschuldung je Einwohner dargestellt. Der hier ausgewiesene Schuldenstand basiert auf den Angaben aus der jährlichen Schuldenstatistik am 31.12.2018 (Kredite ohne Kassenkredite) sowie der Schuldenaufnahme, der Schuldentilgung und den Berichtigungen nach der vierteljährlichen Kassenstatistik 1.1. - 31.12.2019.

In den Tabellen 19 und 20 sind die für die Berechnung - EUR je Einwohner - zugrunde gelegten Einwohnerzahlen enthalten.

Zur Ermittlung des "Finanzierungssaldos" werden die "Gesamtausgaben" von den "Gesamteinnahmen" abgesetzt. Ein negativer Saldo gibt den Betrag an, der zum Ausgleich der laufenden Rechnung und der Kapitalrechnung über die besonderen Finanzierungsvorgänge aufgewendet werden muss.

Finanzstatistisch abgesetzt werden Ausgaben und Einnahmen, die zu Doppelzählungen führen. Bei den kommunalen Haushalten sind das die "haushaltstechnischen Verrechnungen", die Zuführungen zwischen Verwaltungs- und Vermögenshaushalt sowie die kalkulatorischen Kosten und deren Einnahmebuchungen.

Die Gewerbesteuerumlage der Gemeinden/Gemeindeverbände an das Land wird finanzstatistisch nicht unter den Ausgaben nachgewiesen, sondern von den Einnahmen der Gemeinden aus der Gewerbesteuer abgesetzt. Zur Vermeidung von Doppelzählungen werden von den Bruttoeinnahmen und Bruttoausgaben jeweils auch die Zahlungen von gleicher Ebene (zwischengemeindlicher Zahlungsverkehr zwischen Landkreisen und kreisangehörigen Gemeinden sowie zwischen Mitgliedsgemeinden und den Verwaltungsgemeinschaften) eliminiert.

Definitionen

Ausgaben/Einnahmen der laufenden Rechnung

Alle Ausgaben/Einnahmen, die im Rahmen des Verwaltungsvollzugs sowie des Betriebs von Einrichtungen und Anstalten anfallen und nicht vermögenswirksam sind, bereinigt um die Zahlungen von gleicher Ebene.

Ausgaben/Einnahmen der Kapitalrechnung

Alle Ausgaben/Einnahmen, die eine Vermögensänderung herbeiführen oder der Finanzierung von Investitionen dienen und keine besonderen Finanzierungsvorgänge darstellen, bereinigt um die Zahlungen von gleicher Ebene.

Besondere Finanzierungsvorgänge

Unter den besonderen Finanzierungsvorgängen sind ausgewählte Ausgaben und Einnahmen dargestellt (Schuldentilgung, Deckung von Vorjahresfehlbeträgen, Schuldenaufnahme).

Abkürzungen

EW	Einwohner
VG	Verwaltungsgemeinschaft
GV	Gemeindeverbände
Gem.verb.	Gemeindeverbände
bes.	besondere
Finanzier.	Finanzierungs...

Gesamteinschätzung

Die Thüringer Gemeinden, Verwaltungsgemeinschaften und Landratsämter hatten im Jahr 2019 Ausgaben in Höhe von 5 800,7 Millionen Euro. Das waren 296,5 Millionen Euro bzw. 5,4 Prozent mehr als im vergleichbaren Vorjahreszeitraum.

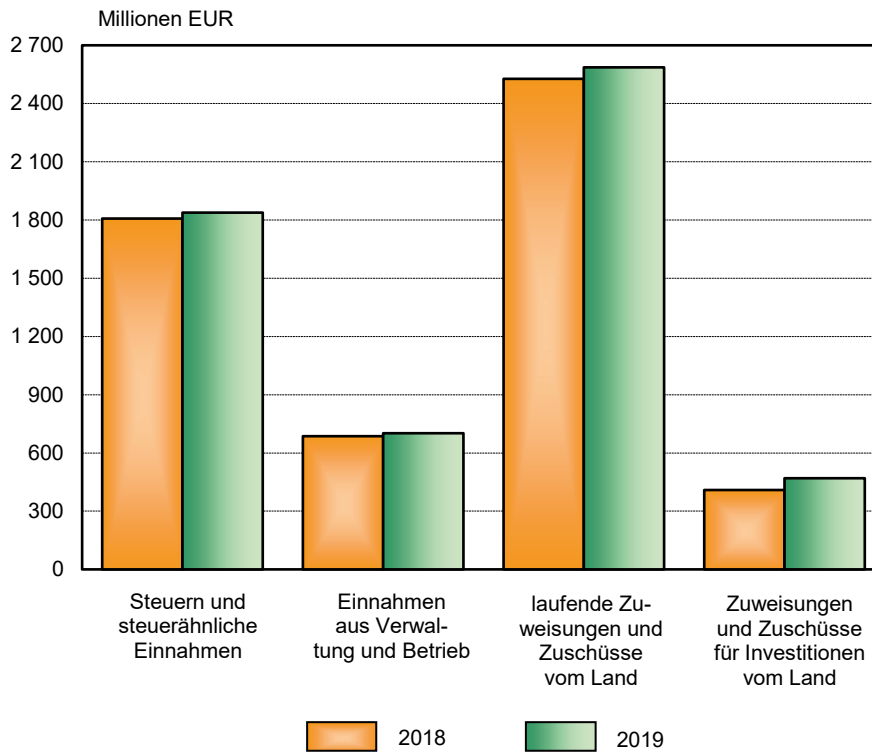
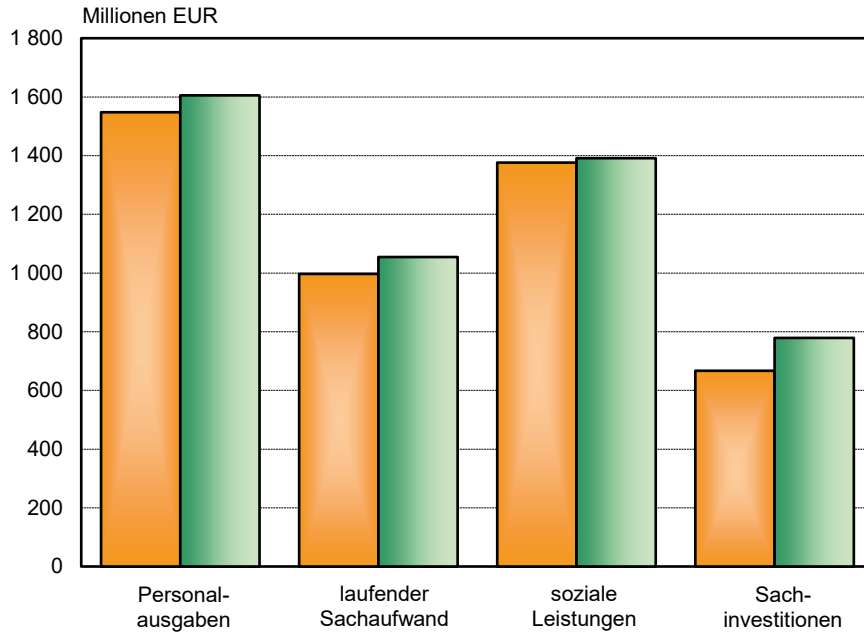
Die Personalausgaben der Thüringer Kommunen stiegen gegenüber dem Vorjahr um 57,6 Millionen Euro bzw. 3,7 Prozent auf insgesamt 1 605,3 Millionen Euro an, was vor allem auf die tarifliche Anpassung zurückzuführen ist. Ebenfalls gestiegen sind die Ausgaben für den laufenden Sachaufwand. Es wurden insgesamt 1 054,5 Millionen Euro ausgegeben und damit 57,6 Millionen Euro mehr als im Vorjahr. Die Ausgaben für soziale Leistungen lagen in etwa auf dem gleichen Niveau wie im Jahr zuvor. Es wurden insgesamt 1 391,2 Millionen Euro ausgegeben, das waren 14,9 Millionen Euro mehr als im Jahr 2018.

Ein weiterer großer Ausgabenblock waren die Sachinvestitionen. Hier war eine Erhöhung gegenüber dem Jahr 2018 in Höhe von 111,9 Millionen Euro festzustellen. Insgesamt wurden 778,8 Millionen Euro für Sachinvestitionen ausgegeben, davon 641,2 Millionen Euro für Baumaßnahmen und weitere 137,6 Millionen Euro für den Erwerb von Sachvermögen.

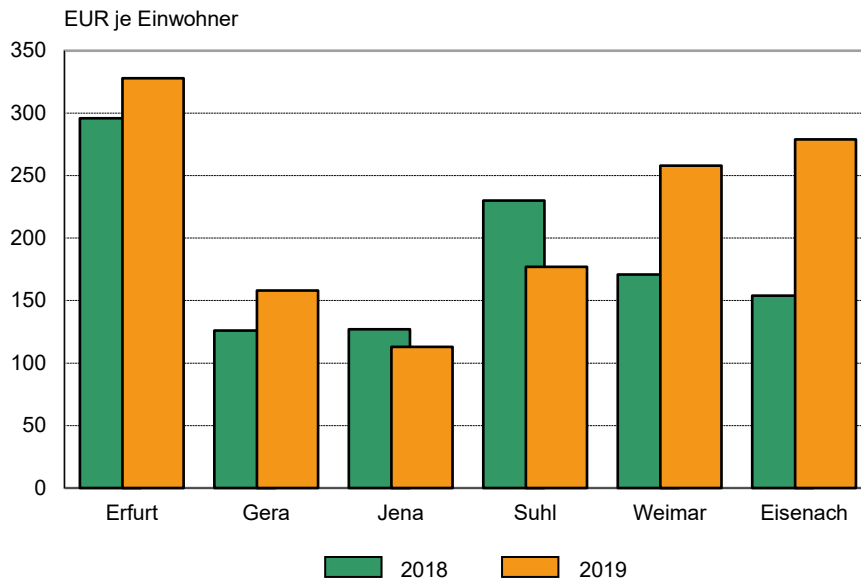
Im Jahr 2019 konnten die Kommunen 5 978,6 Millionen Euro als Einnahmen verbuchen. Das waren 152,7 Millionen Euro bzw. 2,6 Prozent mehr als im vergleichbaren Vorjahreszeitraum.

Die Einnahmen aus Steuern und steuerähnlichen Einnahmen beliefen sich auf 1 838,0 Millionen Euro und waren damit um 30,7 Millionen Euro höher als im Jahr zuvor. Den größten Anteil an den Gesamteinnahmen bildeten die laufenden und investiven Finanzaufweisungen vom Land mit einem Volumen von 3 055,9 Millionen Euro. Davon wurden als laufende Zuweisungen und Zuschüsse sowie Erstattungen vom Land 2 586,3 Millionen Euro gezahlt, das waren 59,1 Millionen Euro mehr als im vergleichbaren Vorjahreszeitraum. Die Zuweisungen für Investitionen vom Land betragen 469,6 Millionen Euro, und damit 60,6 Millionen Euro mehr als im gleichen Zeitraum 2018. Bei den Einnahmen aus Verwaltung und Betrieb war ein Zugang um 15,3 Millionen Euro auf 701,5 Millionen zu verzeichnen.

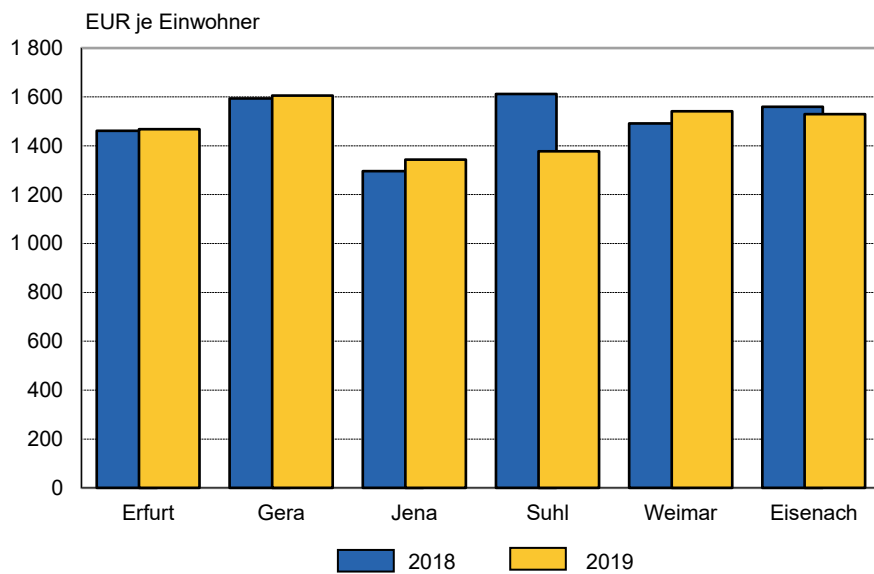
1. Ausgewählte Ausgaben und Einnahmen 1.1. - 31.12.2018 und 1.1. - 31.12.2019 nach Arten



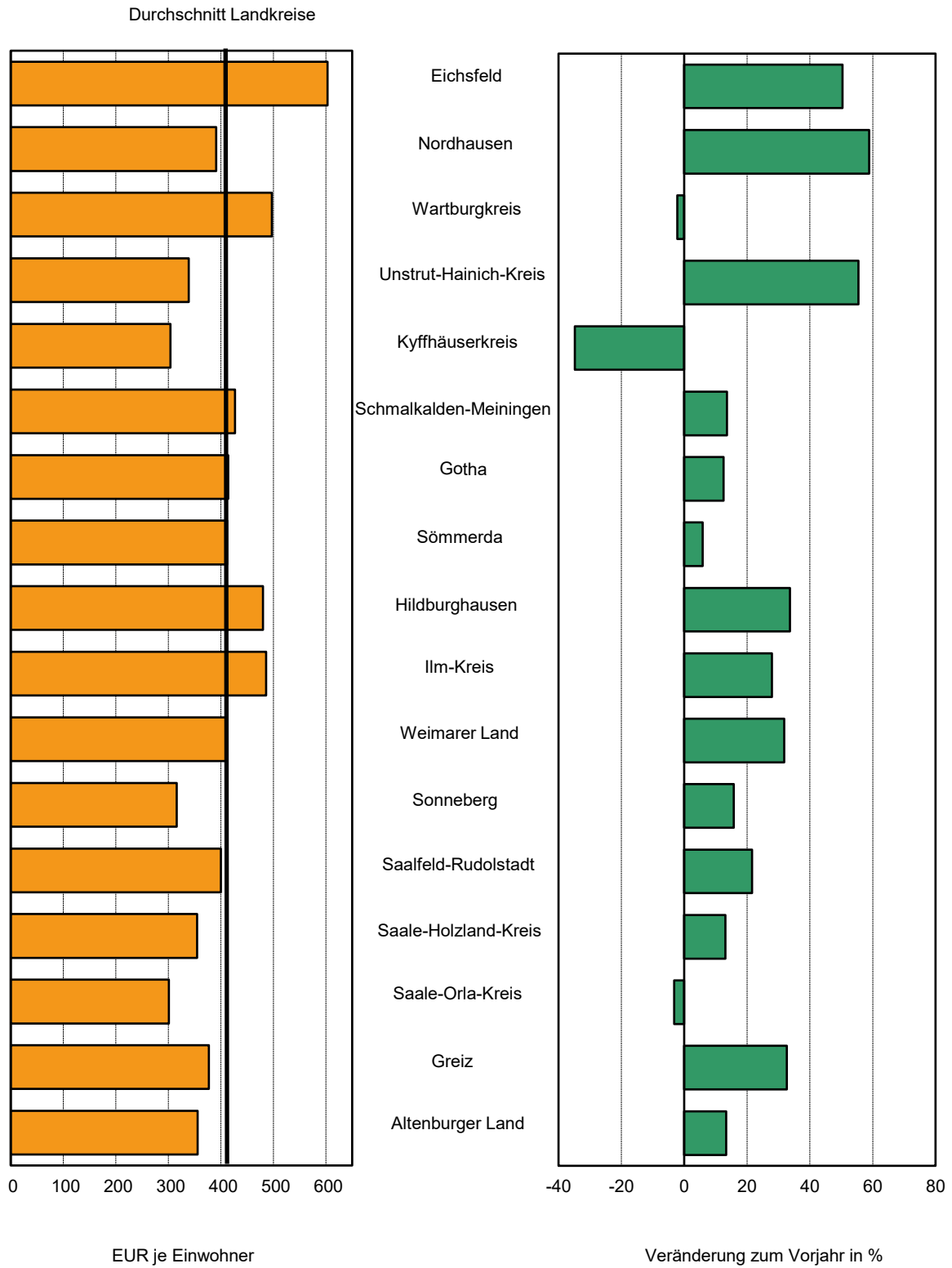
2. Ausgaben der kreisfreien Städte für Sachinvestitionen 1.1. - 31.12.2018 und 1.1. - 31.12.2019



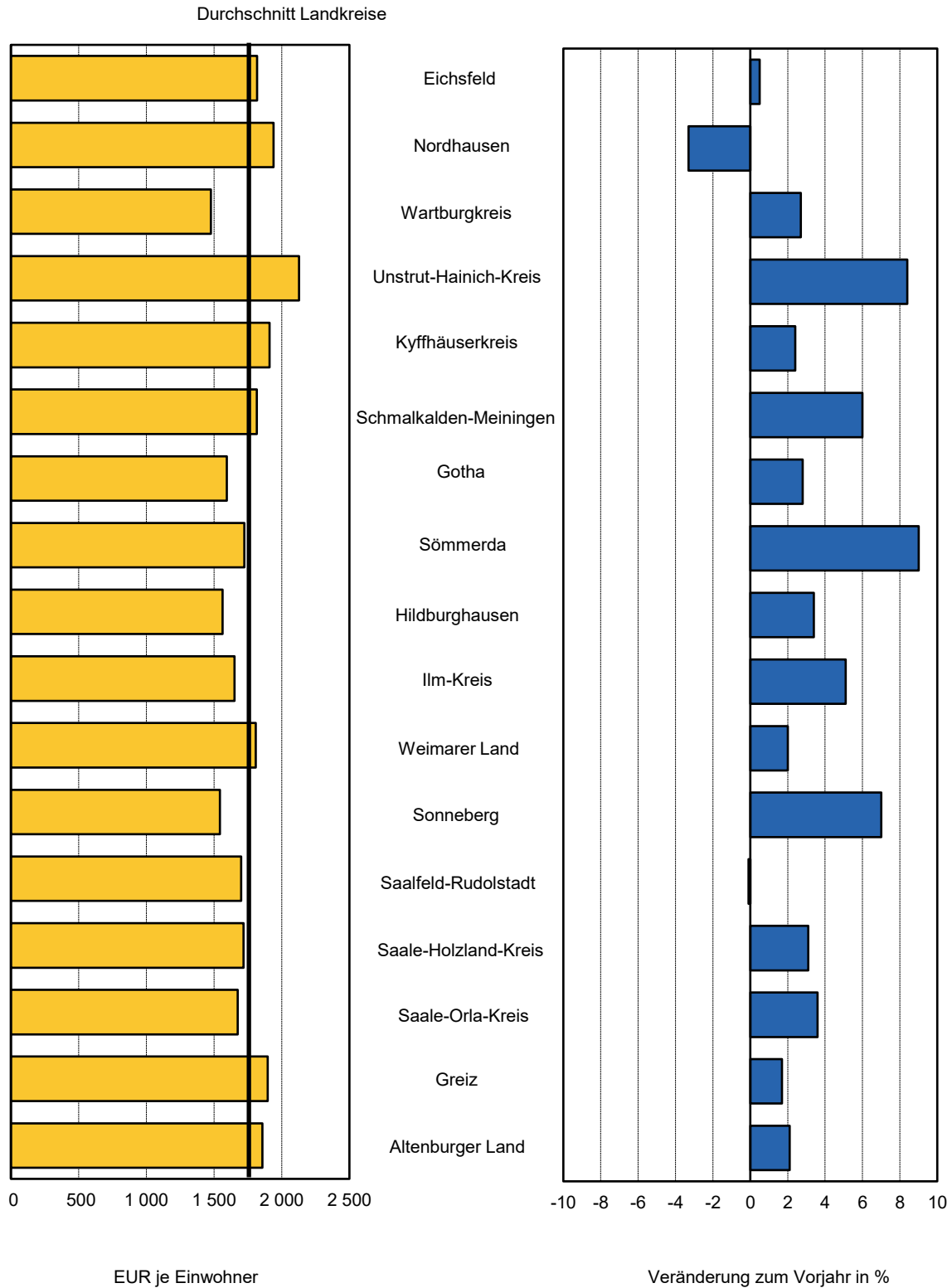
3. Einnahmen der kreisfreien Städte aus laufenden Zuweisungen und Zuschüssen 1.1. - 31.12.2018 und 1.1. - 31.12.2019



4. Ausgaben der Gemeinden und Gemeindeverbände für Sachinvestitionen 1.1. - 31.12.2019 nach Landkreisen



5. Einnahmen der Gemeinden und Gemeindeverbände aus laufenden Zuweisungen und Zuschüssen 1.1. - 31.12.2019 nach Landkreisen



**1. Kassenmäßige Ausgaben und Einnahmen sowie Schulden der Gemeinden und
Gemeindeverbände nach Arten**

Ausgaben	1.1. - 31.12. 2018	1.1. - 31.12. 2019	Veränderungen 2019 gegenüber 2018	
	1 000 EUR		%	
laufende Rechnung				
Personalausgaben	1 547 711	1 605 311	57 600	3,7
Laufender Sachaufwand	996 910	1 054 477	57 567	5,8
Zinsausgaben	38 599	31 682	- 6 917	- 17,9
Laufende Zuweisungen und Zuschüsse, Schuldendiensthilfen	2 917 307	2 989 815	72 508	2,5
darunter soziale Leistungen (einschl.aufg.bezog.Leist.beteilg.nach SGB II)	1 376 207	1 391 156	14 948	1,1
Bruttoausgaben der laufenden Rechnung	5 500 528	5 681 285	180 757	3,3
Abzüglich Zahlungen von Gemeinden und Gemeindeverbänden	717 681	730 452	12 771	1,8
Gesamtausgaben der laufenden Rechnung	4 782 846	4 950 833	167 987	3,5
Kapitalrechnung				
Sachinvestitionen	666 966	778 828	111 862	16,8
davon Baumaßnahmen	551 238	641 244	90 006	16,3
Erwerb von unbeweglichen und beweglichen Sachen	115 728	137 584	21 857	18,9
Zuweisungen und Zuschüsse für Investitionen	52 598	63 513	10 915	20,8
Darlehen	2 473	5 026	2 553	103,2
Erwerb von Beteiligungen	2 020	4 163	2 144	106,1
Tilgungsausgaben an öffentlichen Bereich	683	1 373	690	100,9
Sonstige Ausgaben der Kapitalrechnung	1 726	4 878	3 152	182,5
Bruttoausgaben der Kapitalrechnung	726 466	857 782	131 315	18,1
Abzüglich Zahlungen von Gemeinden und Gemeindeverbänden	5 114	7 942	2 828	55,3
Gesamtausgaben der Kapitalrechnung	721 353	849 840	128 487	17,8
Gesamtausgaben (ohne besondere Finanzierungsvorgänge)	5 504 199	5 800 673	296 473	5,4

Noch: 1. Kassenmäßige Ausgaben und Einnahmen sowie Schulden der Gemeinden und
Gemeindeverbände nach Arten

Einnahmen	1.1. - 31.12. 2018	1.1. - 31.12. 2019	Veränderungen 2019 gegenüber 2018	
	1 000 EUR			%

laufende Rechnung

Steuern und steuerähnliche Einnahmen	1 807 354	1 838 047	30 693	1,7
Einnahmen aus Verwaltung und Betrieb	686 190	701 497	15 307	2,2
Zinseinnahmen und Schuldendiensthilfen	3 113	2 894	- 219	- 7,0
Laufende Zuweisungen und Zuschüsse	3 520 277	3 591 637	71 360	2,0
davon				
vom öffentlichen Bereich	3 393 189	3 464 359	71 170	2,1
von anderen Bereichen	127 088	127 278	191	0,1
Bruttoeinnahmen der laufenden Rechnung	6 016 933	6 134 075	117 142	1,9
Abzüglich Zahlungen von Gemeinden und Gemeindeverbänden	717 681	730 452	12 771	1,8
Gesamteinnahmen der laufenden Rechnung	5 299 252	5 403 623	104 371	2,0

Kapitalrechnung

Veräußerung von Vermögen	73 513	59 094	- 14 419	- 19,6
Zuweisungen und Zuschüsse für Investitionen	432 931	500 532	67 601	15,6
davon				
vom öffentlichen Bereich	419 884	483 607	63 723	15,2
von anderen Bereichen	13 047	16 925	3 878	29,7
Beiträge und ähnliche Entgelte	20 020	15 234	- 4 787	- 23,9
Darlehensrückflüsse	5 242	8 042	2 799	53,4
Schuldenaufnahme vom öffentlichen Bereich	-	-	x	x
Bruttoeinnahmen der Kapitalrechnung	531 707	582 902	51 194	9,6
Abzüglich Zahlungen von Gemeinden und Gemeindeverbänden	5 114	7 942	2 828	55,3
Gesamteinnahmen der Kapitalrechnung	526 594	574 960	48 366	9,2
Gesamteinnahmen (ohne besondere Finanzierungsvorgänge)	5 825 846	5 978 583	152 737	2,6
Finanzierungssaldo	321 647	177 910	x	x

Schulden

Schuldenstand (ohne Kassenkredit)	1 497 422	1 422 823	- 74 599	- 5,0
-----------------------------------	-----------	-----------	----------	-------

2. Kassenmäßige Ausgaben und Einnahmen 1.1. - 31.12.2019 nach Arten und

Nr.	Ausgaben	Gemeinden und Gemeinde- verbände insgesamt	Kreis- freie Städte	Kreis	
				insgesamt	davon
					unter 1 000
laufende Rechnung					
1	Personalausgaben	1 605 311	406 371	652 309	46 641
2	Laufender Sachaufwand	1 054 477	299 909	398 473	28 884
3	sächliche Verwaltungsaufgaben	995 884	278 685	386 017	28 556
4	Erstattungen an andere Bereiche	58 593	21 224	12 457	327
5	Zinsausgaben	31 682	7 088	17 090	873
6	an öffentlichen Bereich	4	-	4	1
7	an andere Bereiche	31 677	7 088	17 086	872
8	Laufende Zuweisungen und Zuschüsse, Schuldendiensthilfen	2 989 815	831 239	1 037 699	132 598
9	an öffentlichen Bereich	835 871	30 591	720 203	111 462
10	allgemeine Zuweisungen und Umlagen	621 855	5	621 846	86 172
11	an Land	16 377	-	16 377	8 022
12	an Gemeinden und Gemeindeverbände	605 479	5	605 469	78 150
13	an Zweckverbände	-	-	-	-
14	Zuweisungen für laufende Zwecke und Schuldendiensthilfen	214 016	30 586	98 357	25 290
15	an andere Bereiche	2 153 944	800 648	317 497	21 135
16	laufende Zuschüsse an Unternehmen	211 464	126 904	23 582	108
17	laufende Zuschüsse an übrige Bereiche	550 377	200 469	292 689	21 006
18	soziale Leistungen (einschl.aufg.bezog.Leist.beteilig. SGB II)	1 391 156	473 276	279	21
19	Schuldendiensthilfen	948	-	948	-
20	Bruttoausgaben der laufenden Rechnung	5 681 285	1 544 607	2 105 572	208 995
21	Abzüglich Zahlungen von Gemeinden und Gemeindeverbänden	730 452	11 199	65 477	14 268
22	Gesamtausgaben der laufenden Rechnung	4 950 833	1 533 409	2 040 095	194 727
Kapitalrechnung					
23	Sachinvestitionen	778 828	132 401	497 390	41 128
24	Baumaßnahmen	641 244	106 700	422 009	36 404
25	für Schulen	95 551	18 444	9 173	-
26	für Städteplanung	84 237	21 764	62 324	1 818
27	für Straßen	196 994	28 360	140 363	11 660
28	für Abwasserbeseitigung	3 787	-	3 593	312
29	Erwerb von unbeweglichen und beweglichen Sachen	137 584	25 701	75 382	4 724
30	Zuweisungen und Zuschüsse für Investitionen	63 513	14 779	28 134	1 837
31	an öffentlichen Bereich	19 163	1 353	10 573	1 138
32	an andere Bereiche	44 351	13 426	17 561	699
33	Darlehen	5 026	373	2 496	-
34	Erwerb von Beteiligungen	4 163	488	3 368	156
35	Tilgungsausgaben an öffentlichen Bereich	1 373	-	1 089	-
36	Sonstige Ausgaben der Kapitalrechnung	4 878	3 786	1 067	86
37	Bruttoausgaben der Kapitalrechnung	857 782	151 827	533 544	43 206
38	Abzüglich Zahlungen von Gemeinden und Gemeindeverbänden	7 942	3	5 152	247
39	Gesamtausgaben der Kapitalrechnung	849 840	151 824	528 392	42 959
40	Gesamtausgaben (ohne besondere Finanzierungsvorgänge)	5 800 673	1 685 233	2 568 487	237 687
41	Saldo (Finanzierungsüberschuss)	177 910	16 120	130 247	8 139
besondere Finanzierungsvorgänge					
42	Schuldentilgung	197 195	54 910	104 247	9 183
43	der Kreditmarktmittel	197 063	54 910	104 190	9 183
44	der inneren Darlehen	133	-	57	-
45	Deckung von Vorjahresfehlbeträgen	6 735	-	2 686	234

Gebietskörperschaftsgruppen/Gemeindegrößenklassen in 1 000 EUR

angehörige Gemeinden					Verwaltungs- gemein- schaften	Land- rats- ämter	Nr.
mit ... bis unter ... Einwohnern							
1 000 - 3 000	3 000 - 5 000	5 000 - 10 000	10 000 - 20 000	20 000 - 50 000			
laufende Rechnung							
61 145	67 535	177 835	101 237	197 915	52 125	494 506	1
39 446	38 344	117 289	60 647	113 864	10 678	345 416	2
38 882	37 687	115 789	53 888	111 213	10 579	320 603	3
564	657	1 499	6 759	2 651	99	24 813	4
1 468	1 574	5 307	2 198	5 671	438	7 066	5
1	-	2	0	-	-	-	6
1 467	1 574	5 305	2 198	5 671	438	7 066	7
124 083	103 806	276 025	115 868	285 319	6 102	1 114 774	8
97 621	73 110	186 494	85 093	166 421	2 046	83 031	9
80 406	63 350	163 210	75 276	153 432	-	4	10
1 947	2 093	3 982	24	309	-	-	11
78 459	61 258	159 227	75 253	153 123	-	4	12
-	-	-	-	-	-	-	13
17 216	9 760	23 284	9 817	12 989	2 046	83 027	14
26 462	30 696	89 531	30 775	118 897	4 056	1 031 743	15
782	1 288	4 217	1 502	15 685	6	60 972	16
25 637	29 371	84 240	29 266	103 169	4 038	53 181	17
43	36	127	8	43	12	917 590	18
-	-	948	-	-	-	-	19
226 143	211 259	576 456	279 951	602 768	69 344	1 961 762	20
9 360	8 104	18 550	6 559	8 637	48 448	605 328	21
216 783	203 155	557 906	273 392	594 131	20 896	1 356 433	22
Kapitalrechnung							
53 028	52 419	160 457	68 580	121 778	2 616	146 421	23
41 798	46 233	135 592	55 167	106 815	1 780	110 755	24
182	21	128	1 914	6 928	-	67 934	25
3 246	6 693	16 848	10 936	22 783	124	24	26
16 429	16 044	47 957	22 208	26 066	1 086	27 186	27
550	292	801	1 596	42	194	-	28
11 230	6 186	24 866	13 413	14 963	836	35 665	29
1 534	3 729	6 271	6 194	8 569	230	20 371	30
1 143	2 678	3 125	906	1 582	219	7 018	31
391	1 051	3 146	5 288	6 986	10	13 353	32
-	-	463	133	1 900	-	2 157	33
38	134	38	450	2 553	7	300	34
-	-	692	289	109	-	284	35
5	191	231	308	246	-	25	36
54 605	56 473	168 153	75 954	135 154	2 853	169 558	37
445	817	1 395	1 478	771	151	2 636	38
54 160	55 656	166 758	74 476	134 383	2 701	166 922	39
270 943	258 811	724 663	347 868	728 514	23 598	1 523 355	40
8 371	12 549	40 345	12 540	48 303	2 446	29 098	41
besondere Finanzierungsvorgänge							
11 704	11 589	28 146	12 064	31 561	1 031	37 008	42
11 704	11 589	28 089	12 064	31 561	1 031	36 932	43
-	-	57	-	-	-	75	44
1 539	201	465	-	247	27	4 022	45

Noch: 2. Kassenmäßige Ausgaben und Einnahmen 1.1. - 31.12.2019 nach Arten und

Nr.	Einnahmen	Gemeinden und Gemeinde- verbände insgesamt	Kreis- freie Städte	Kreis	
				insgesamt	davon
					unter 1 000
laufende Rechnung					
46	Steuern und steuerähnliche Einnahmen	1 838 047	552 537	1 285 509	125 540
47	Grundsteuer	247 762	75 531	172 231	16 804
48	Gewerbesteuer (netto)	742 977	216 219	526 759	50 341
49	Gemeindeanteil an der Einkommensteuer	655 296	190 280	465 016	50 605
50	Gemeindeanteil an der Umsatzsteuer	169 891	60 013	109 877	7 108
51	sonstige Steuern und steuerähnliche Einnahmen	22 121	10 495	11 627	682
52	Einnahmen aus Verwaltung und Betrieb	701 497	219 200	308 767	27 753
53	Gebühren, sonstige Entgelte	391 502	131 929	118 768	8 297
54	übrige Verwaltungs- und Betriebseinnahmen	194 634	39 967	125 242	14 014
55	Gewinnanteile, Konzessionsabgaben	115 361	47 303	64 757	5 441
56	Zinseinnahmen und Schuldendiensthilfen	2 894	163	2 249	80
57	vom öffentlichen Bereich	601	-	545	13
58	von anderen Bereichen	2 293	163	1 704	68
59	Laufende Zuweisungen und Zuschüsse	3 591 637	827 961	833 127	80 388
60	vom öffentlichen Bereich	3 464 359	786 623	825 797	79 822
61	von Bund	84 336	4 152	2 705	523
62	allgemeine Finanzaufweisungen vom Land	1 704 513	461 896	525 748	42 713
63	Schlüsselzuweisungen	1 254 800	378 415	353 157	37 569
64	übrige vom Land	881 772	288 150	224 856	21 168
65	allgemeine Finanzaufweisungen von Gemeinden u. Gem.verb.	608 233	-	9 603	-
66	übrige von Gemeinden und Gemeindeverbänden	122 217	11 199	55 873	14 266
67	von Zweckverbänden	5 083	2 170	898	25
68	von gesetzlicher Sozialversicherung	58 204	19 056	6 114	1 127
69	von anderen Bereichen	127 278	41 339	7 330	566
70	Bruttoeinnahmen der laufenden Rechnung	6 134 075	1 599 862	2 429 653	233 761
71	Abzüglich Zahlungen von Gemeinden und Gemeindeverbänden	730 452	11 199	65 477	14 268
72	Gesamteinnahmen der laufenden Rechnung	5 403 623	1 588 663	2 364 175	219 494
Kapitalrechnung					
73	Veräußerung von Vermögen	59 094	10 302	45 286	7 733
74	Zuweisungen und Zuschüsse für Investitionen	500 532	97 391	277 902	17 656
75	vom öffentlichen Bereich	483 607	91 454	268 077	17 080
76	von Bund	6 734	523	1 406	137
77	vom Land	469 647	90 929	261 657	16 695
78	von Gemeinden und Gemeindeverbänden	7 033	3	4 834	247
79	von Zweckverbänden	159	-	148	1
80	von gesetzlicher Sozialversicherung	35	-	32	-
81	von anderen Bereichen	16 925	5 937	9 825	576
82	Beiträge und ähnliche Entgelte	15 234	2 318	12 587	1 190
83	Darlehensrückflüsse	8 042	2 681	3 937	1
84	Schuldenaufnahme vom öffentlichen Bereich	-	-	-	-
85	Bruttoeinnahmen der Kapitalrechnung	582 902	112 692	339 711	26 579
86	Abzüglich Zahlungen von Gemeinden und Gemeindeverbänden	7 942	3	5 152	247
87	Gesamteinnahmen der Kapitalrechnung	574 960	112 690	334 558	26 332
88	Gesamteinnahmen (ohne bes. Finanzierungsvorgänge)	5 978 583	1 701 353	2 698 734	245 826
89	Saldo (Finanzierungsdefizit)	-	-	-	-
besondere Finanzierungsvorgänge					
90	Schuldenaufnahme	130 767	27 720	61 819	5 519
91	der Kreditmarktmittel	130 282	27 720	61 819	5 519
92	der inneren Darlehen	486	-	-	-

Gebietskörperschaftsgruppen/Gemeindegrößenklassen in 1 000 EUR

angehörige Gemeinden					Verwaltungs- gemein- schaften	Land- rats- ämter	Nr.
mit ... bis unter ... Einwohnern							
1 000	3 000	5 000	10 000	20 000			
- 3 000	- 5 000	- 10 000	- 20 000	- 50 000			
laufende Rechnung							
135 960	134 124	345 119	175 011	369 754	-	-	46
19 526	18 343	46 629	22 230	48 698	-	-	47
50 656	55 461	136 233	75 895	158 173	-	-	48
55 226	49 172	131 287	58 089	120 636	-	-	49
9 783	10 366	28 622	16 925	37 073	-	-	50
768	783	2 348	1 872	5 174	-	-	51
38 668	33 035	80 336	37 516	91 460	6 162	167 369	52
12 827	11 004	26 378	16 801	43 459	5 347	135 458	53
19 232	15 643	35 990	12 510	27 853	815	28 610	54
6 609	6 387	17 968	8 205	20 147	-	3 301	55
112	171	288	543	1 055	56	425	56
71	8	52	44	357	55	1	57
41	163	235	499	698	1	424	58
84 223	77 298	252 957	106 284	231 978	66 295	1 864 254	59
83 161	76 817	251 189	105 495	229 313	66 184	1 785 755	60
323	292	545	372	651	65	77 413	61
47 790	46 234	168 918	66 189	153 904	11 825	705 044	62
35 856	31 423	90 429	43 160	114 721	-	523 228	63
24 580	21 336	61 118	31 829	64 824	5 567	363 200	64
699	2 239	5 235	706	724	36 602	562 028	65
8 661	5 865	13 315	5 853	7 913	11 845	43 300	66
238	48	410	47	130	117	1 898	67
870	804	1 648	499	1 167	163	32 871	68
1 062	481	1 768	789	2 664	110	78 499	69
258 962	244 628	678 700	319 355	694 246	72 513	2 032 048	70
9 360	8 104	18 550	6 559	8 637	48 448	605 328	71
249 603	236 524	660 150	312 796	685 609	24 065	1 426 720	72
Kapitalrechnung							
5 180	4 272	14 722	5 638	7 742	684	2 822	73
23 127	29 506	87 814	40 444	79 354	1 206	124 033	74
22 143	29 002	85 327	39 527	74 998	497	123 580	75
105	124	918	28	95	-	4 806	76
21 591	28 060	82 935	38 246	74 131	346	116 716	77
445	817	1 395	1 195	736	151	2 045	78
3	2	79	58	5	-	11	79
-	-	-	-	32	-	3	80
984	504	2 487	918	4 356	709	453	81
1 754	1 738	3 377	1 864	2 663	240	89	82
95	137	340	1 145	2 219	-	1 424	83
-	-	-	-	-	-	-	84
30 156	35 654	106 253	49 091	91 978	2 130	128 369	85
445	817	1 395	1 478	771	151	2 636	86
29 711	34 837	104 858	47 613	91 208	1 979	125 733	87
279 314	271 361	765 008	360 408	776 817	26 044	1 552 453	88
-	-	-	-	-	-	-	89
besondere Finanzierungsvorgänge							
9 273	5 152	8 827	5 172	27 877	82	41 146	90
9 273	5 152	8 827	5 172	27 877	82	40 660	91
-	-	-	-	-	-	486	92

3. Kassenmäßige Ausgaben und Einnahmen 1.1. - 31.12.2019 nach Arten und

Nr.	Ausgaben	Gemeinden und Gemeinde- verbände insgesamt	Kreis- freie Städte	Kreis	
				insgesamt	davon
					unter 1 000
laufende Rechnung					
1	Personalausgaben	751	723	414	292
2	Laufender Sachaufwand	493	534	253	181
3	sächliche Verwaltungsaufgaben	466	496	245	179
4	Erstattungen an andere Bereiche	27	38	8	2
5	Zinsausgaben	15	13	11	5
6	an öffentlichen Bereich	0	-	0	0
7	an andere Bereiche	15	13	11	5
8	Laufende Zuweisungen und Zuschüsse, Schuldendiensthilfen	1 399	1 479	659	830
9	an öffentlichen Bereich	391	54	457	698
10	allgemeine Zuweisungen und Umlagen	291	0	395	539
11	an Land	8	-	10	50
12	an Gemeinden und Gemeindeverbände	283	0	384	489
13	an Zweckverbände	-	-	-	-
14	Zuweisungen für laufende Zwecke und Schuldendiensthilfen	100	54	62	158
15	an andere Bereiche	1 008	1 425	202	132
16	laufende Zuschüsse an Unternehmen	99	226	15	1
17	laufende Zuschüsse an übrige Bereiche	258	357	186	131
18	soziale Leistungen (einschl.aufg.bezog.Leist.beteilig. SGB II)	651	842	0	0
19	Schuldendiensthilfen	0	-	1	-
20	Bruttoausgaben der laufenden Rechnung	2 658	2 749	1 337	1 308
21	Abzüglich Zahlungen von Gemeinden und Gemeindeverbänden	342	20	42	89
22	Gesamtausgaben der laufenden Rechnung	2 317	2 729	1 295	1 219
Kapitalrechnung					
23	Sachinvestitionen	364	236	316	257
24	Baumaßnahmen	300	190	268	228
25	für Schulen	45	33	6	-
26	für Städteplanung	39	39	40	11
27	für Straßen	92	50	89	73
28	für Abwasserbeseitigung	2	-	2	2
29	Erwerb von unbeweglichen und beweglichen Sachen	64	46	48	30
30	Zuweisungen und Zuschüsse für Investitionen	30	26	18	11
31	an öffentlichen Bereich	9	2	7	7
32	an andere Bereiche	21	24	11	4
33	Darlehen	2	1	2	-
34	Erwerb von Beteiligungen	2	1	2	1
35	Tilgungsausgaben an öffentlichen Bereich	1	-	1	-
36	Sonstige Ausgaben der Kapitalrechnung	2	7	1	1
37	Bruttoausgaben der Kapitalrechnung	401	270	339	270
38	Abzüglich Zahlungen von Gemeinden und Gemeindeverbänden	4	0	3	2
39	Gesamtausgaben der Kapitalrechnung	398	270	335	269
40	Gesamtausgaben (ohne besondere Finanzierungsvorgänge)	2 714	2 999	1 631	1 488
41	Saldo (Finanzierungsüberschuss)	83	29	83	51
besondere Finanzierungsvorgänge					
42	Schuldentilgung	92	98	66	57
43	der Kreditmarktmittel	92	98	66	57
44	der inneren Darlehen	0	-	0	-
45	Deckung von Vorjahresfehlbeträgen	3	-	2	1

Gebietskörperschaftsgruppen/Gemeindegrößenklassen in EUR je Einwohner

angehörige Gemeinden					Verwaltungs- gemein- schaften	Land- rats- ämter	Nr.
mit ... bis unter ... Einwohnern							
1 000 - 3 000	3 000 - 5 000	5 000 - 10 000	10 000 - 20 000	20 000 - 50 000			

laufende Rechnung

335	405	412	494	462	176	314	1
216	230	271	296	266	36	219	2
213	226	268	263	259	36	204	3
3	4	3	33	6	0	16	4
8	9	12	11	13	1	4	5
0	-	0	0	-	-	-	6
8	9	12	11	13	1	4	7
679	622	639	565	666	21	708	8
534	438	432	415	388	7	53	9
440	380	378	367	358	-	0	10
11	13	9	0	1	-	-	11
429	367	368	367	357	-	0	12
-	-	-	-	-	-	-	13
94	59	54	48	30	7	53	14
145	184	207	150	277	14	655	15
4	8	10	7	37	0	39	16
140	176	195	143	241	14	34	17
0	0	0	0	0	0	583	18
-	-	2	-	-	-	-	19
1 237	1 267	1 334	1 365	1 406	234	1 245	20
51	49	43	32	20	163	384	21
1 186	1 218	1 291	1 333	1 386	70	861	22

Kapitalrechnung

290	314	371	334	284	9	93	23
229	277	314	269	249	6	70	24
1	0	0	9	16	-	43	25
18	40	39	53	53	0	0	26
90	96	111	108	61	4	17	27
3	2	2	8	0	1	-	28
61	37	58	65	35	3	23	29
8	22	15	30	20	1	13	30
6	16	7	4	4	1	4	31
2	6	7	26	16	0	8	32
-	-	1	1	4	-	1	33
0	1	0	2	6	0	0	34
-	-	2	1	0	-	0	35
0	1	1	2	1	-	0	36
299	339	389	370	315	10	108	37
2	5	3	7	2	1	2	38
296	334	386	363	314	9	106	39
1 482	1 552	1 677	1 696	1 700	80	967	40
46	75	93	61	113	8	18	41

besondere Finanzierungsvorgänge

64	69	65	59	74	3	23	42
64	69	65	59	74	3	23	43
-	-	0	-	-	-	0	44
8	1	1	-	1	0	3	45

Noch: 3. Kassenmäßige Ausgaben und Einnahmen 1.1. - 31.12.2019 nach Arten und

Nr.	Einnahmen	Gemeinden und Gemeinde- verbände insgesamt	Kreis- freie Städte	Kreis	
				insgesamt	davon
					unter 1 000
laufende Rechnung					
46	Steuern und steuerähnliche Einnahmen	860	983	816	786
47	Grundsteuer	116	134	109	105
48	Gewerbsteuer (netto)	348	385	334	315
49	Gemeindeanteil an der Einkommensteuer	307	339	295	317
50	Gemeindeanteil an der Umsatzsteuer	79	107	70	44
51	sonstige Steuern und steuerähnliche Einnahmen	10	19	7	4
52	Einnahmen aus Verwaltung und Betrieb	328	390	196	174
53	Gebühren, sonstige Entgelte	183	235	75	52
54	übrige Verwaltungs- und Betriebseinnahmen	91	71	80	88
55	Gewinnanteile, Konzessionsabgaben	54	84	41	34
56	Zinseinnahmen und Schuldendiensthilfen	1	0	1	1
57	vom öffentlichen Bereich	0	-	0	0
58	von anderen Bereichen	1	0	1	0
59	Laufende Zuweisungen und Zuschüsse	1 681	1 473	529	503
60	vom öffentlichen Bereich	1 621	1 400	524	500
61	von Bund	39	7	2	3
62	allgemeine Finanzzuweisungen vom Land	798	822	334	267
63	Schlüsselzuweisungen	587	673	224	235
64	übrige vom Land	413	513	143	132
65	allgemeine Finanzzuweisungen von Gemeinden u. Gem.verb.	285	-	6	-
66	übrige von Gemeinden und Gemeindeverbänden	57	20	35	89
67	von Zweckverbänden	2	4	1	0
68	von gesetzlicher Sozialversicherung	27	34	4	7
69	von anderen Bereichen	60	74	5	4
70	Bruttoeinnahmen der laufenden Rechnung	2 870	2 847	1 542	1 463
71	Abzüglich Zahlungen von Gemeinden und Gemeindeverbänden	342	20	42	89
72	Gesamteinnahmen der laufenden Rechnung	2 528	2 827	1 501	1 374
Kapitalrechnung					
73	Veräußerung von Vermögen	28	18	29	48
74	Zuweisungen und Zuschüsse für Investitionen	234	173	176	111
75	vom öffentlichen Bereich	226	163	170	107
76	von Bund	3	1	1	1
77	von Land	220	162	166	104
78	von Gemeinden und Gemeindeverbänden	3	0	3	2
79	von Zweckverbänden	0	-	0	0
80	von gesetzlicher Sozialversicherung	0	-	0	-
81	von anderen Bereichen	8	11	6	4
82	Beiträge und ähnliche Entgelte	7	4	8	7
83	Darlehensrückflüsse	4	5	2	0
84	Schuldenaufnahme vom öffentlichen Bereich	-	-	-	-
85	Bruttoeinnahmen der Kapitalrechnung	273	201	216	166
86	Abzüglich Zahlungen von Gemeinden und Gemeindeverbänden	4	0	3	2
87	Gesamteinnahmen der Kapitalrechnung	269	201	212	165
88	Gesamteinnahmen (ohne bes. Finanzierungsvorgänge)	2 797	3 028	1 713	1 539
89	Saldo (Finanzierungsdefizit)	-	-	-	-
besondere Finanzierungsvorgänge					
90	Schuldenaufnahme	61	49	39	35
91	der Kreditmarktmittel	61	49	39	35
92	der inneren Darlehen	0	-	-	-

**4. Kassenmäßige Ausgaben und Einnahmen nach Arten
Gemeinden und Gemeindeverbände**

Nr.	Ausgaben	1.1. - 31.12.2018	1.1. - 31.12.2019	
		1 000 EUR	1 000 EUR	EUR je EW
laufende Rechnung				
1	Personalausgaben	1 547 711	1 605 311	751
2	Laufender Sachaufwand	996 910	1 054 477	493
3	sächliche Verwaltungsaufgaben	944 277	995 884	466
4	Erstattungen an andere Bereiche	52 633	58 593	27
5	Zinsausgaben	38 599	31 682	15
6	an öffentlichen Bereich	4	4	0
7	an andere Bereiche	38 595	31 677	15
8	Laufende Zuweisungen und Zuschüsse, Schuldendiensthilfen	2 917 307	2 989 815	1 399
9	an öffentlichen Bereich	824 597	835 871	391
10	allgemeine Zuweisungen und Umlagen	605 541	621 855	291
11	an Land	14 031	16 377	8
12	an Gemeinden und Gemeindeverbände	591 506	605 479	283
13	an Zweckverbände und sonstigen öffentlichen Bereich	4	-	-
14	Zuweisungen für laufende Zwecke und Schuldendiensthilfen	219 057	214 016	100
15	an andere Bereiche	2 092 710	2 153 944	1 008
16	laufende Zuschüsse an Unternehmen	200 241	211 464	99
17	laufende Zuschüsse an übrige Bereiche	515 301	550 377	258
18	soziale Leistungen (einschl.aufg.bezog.Leist.beteilig. SGB II)	1 376 207	1 391 156	651
19	Schuldendiensthilfen	962	948	0
20	Bruttoausgaben der laufenden Rechnung	5 500 528	5 681 285	2 658
21	Abzüglich Zahlungen von Gemeinden und Gemeindeverbänden	717 681	730 452	342
22	Gesamtausgaben der laufenden Rechnung	4 782 846	4 950 833	2 317
Kapitalrechnung				
23	Sachinvestitionen	666 966	778 828	364
24	Baumaßnahmen	551 238	641 244	300
25	für Schulen	97 585	95 551	45
26	für Städteplanung	61 557	84 237	39
27	für Straßen	160 164	196 994	92
28	für Abwasserbeseitigung	4 565	3 787	2
29	Erwerb von unbeweglichen und beweglichen Sachen	115 728	137 584	64
30	Zuweisungen und Zuschüsse für Investitionen	52 598	63 513	30
31	an öffentlichen Bereich	16 116	19 163	9
32	an andere Bereiche	36 482	44 351	21
33	Darlehen	2 473	5 026	2
34	Erwerb von Beteiligungen	2 020	4 163	2
35	Tilgungsausgaben an öffentlichen Bereich	683	1 373	1
36	Sonstige Ausgaben der Kapitalrechnung	1 726	4 878	2
37	Bruttoausgaben der Kapitalrechnung	726 466	857 782	401
38	Abzüglich Zahlungen von Gemeinden und Gemeindeverbänden	5 114	7 942	4
39	Gesamtausgaben der Kapitalrechnung	721 353	849 840	398
40	Gesamtausgaben (ohne besondere Finanzierungsvorgänge)	5 504 199	5 800 673	2 714
41	Saldo (Finanzierungsüberschuss)	321 647	177 910	83
besondere Finanzierungsvorgänge				
42	Schuldentilgung	239 184	197 195	92
43	der Kreditmarktmittel	239 106	197 063	92
44	der inneren Darlehen	78	133	0
45	Deckung von Vorjahresfehlbeträgen	5 441	6 735	3

Noch: 4. Kassenmäßige Ausgaben und Einnahmen nach Arten
Noch: Gemeinden und Gemeindeverbände

Nr.	Einnahmen	1.1. - 31.12.2018	1.1. - 31.12.2019	
		1 000 EUR	1 000 EUR	EUR je EW
laufende Rechnung				
46	Steuern und steuerähnliche Einnahmen	1 807 354	1 838 047	860
47	Grundsteuer	246 363	247 762	116
48	Gewerbsteuer (netto)	764 248	742 977	348
49	Gemeindeanteil an der Einkommensteuer	622 149	655 296	307
50	Gemeindeanteil an der Umsatzsteuer	152 533	169 891	79
51	sonstige Steuern und steuerähnliche Einnahmen	22 062	22 121	10
52	Einnahmen aus Verwaltung und Betrieb	686 190	701 497	328
53	Gebühren, sonstige Entgelte	375 227	391 502	183
54	übrige Verwaltungs- und Betriebseinnahmen	202 300	194 634	91
55	Gewinnanteile, Konzessionsabgaben	108 663	115 361	54
56	Zinseinnahmen und Schuldendiensthilfen	3 113	2 894	1
57	vom öffentlichen Bereich	285	601	0
58	von anderen Bereichen	2 828	2 293	1
59	Laufende Zuweisungen und Zuschüsse	3 520 277	3 591 637	1 681
60	vom öffentlichen Bereich	3 393 189	3 464 359	1 621
61	von Bund	90 337	84 336	39
62	allgemeine Finanzaufweisungen vom Land	1 660 407	1 704 513	798
63	Schlüsselzuweisungen	1 271 677	1 254 800	587
64	übrige vom Land	866 822	881 772	413
65	allgemeine Finanzaufweisungen von Gemeinden u. Gem.verb.	591 195	608 233	285
66	übrige von Gemeinden und Gemeindeverbänden	126 484	122 217	57
67	von Zweckverbänden	4 309	5 083	2
68	von gesetzlicher Sozialversicherung	53 636	58 204	27
69	von anderen Bereichen	127 088	127 278	60
70	Bruttoeinnahmen der laufenden Rechnung	6 016 933	6 134 075	2 870
71	Abzüglich Zahlungen von Gemeinden und Gemeindeverbänden	717 681	730 452	342
72	Gesamteinnahmen der laufenden Rechnung	5 299 252	5 403 623	2 528
Kapitalrechnung				
73	Veräußerung von Vermögen	73 513	59 094	28
74	Zuweisungen und Zuschüsse für Investitionen	432 931	500 532	234
75	vom öffentlichen Bereich	419 884	483 607	226
76	von Bund	5 216	6 734	3
77	vom Land	409 022	469 647	220
78	von Gemeinden und Gemeindeverbänden	4 795	7 033	3
79	von Zweckverbänden	829	159	0
80	von gesetzlicher Sozialversicherung	22	35	0
81	von anderen Bereichen	13 047	16 925	8
82	Beiträge und ähnliche Entgelte	20 020	15 234	7
83	Darlehensrückflüsse	5 242	8 042	4
84	Schuldenaufnahme vom öffentlichen Bereich	-	-	-
85	Bruttoeinnahmen der Kapitalrechnung	531 707	582 902	273
86	Abzüglich Zahlungen von Gemeinden und Gemeindeverbänden	5 114	7 942	4
87	Gesamteinnahmen der Kapitalrechnung	526 594	574 960	269
88	Gesamteinnahmen (ohne bes. Finanzierungsvorgänge)	5 825 846	5 978 583	2 797
89	Saldo (Finanzierungsdefizit)	-	-	-
besondere Finanzierungsvorgänge				
90	Schuldenaufnahme	117 959	130 767	61
91	der Kreditmarktmittel	117 729	130 282	61
92	der inneren Darlehen	230	486	0

5. Kassenmäßige Ausgaben und Einnahmen nach Arten
Kreisfreie Städte

Nr.	Ausgaben	1.1. - 31.12.2018	1.1. - 31.12.2019	
		1 000 EUR	1 000 EUR	EUR je EW
laufende Rechnung				
1	Personalausgaben	394 601	406 371	723
2	Laufender Sachaufwand	284 325	299 909	534
3	sächliche Verwaltungsaufgaben	266 253	278 685	496
4	Erstattungen an andere Bereiche	18 072	21 224	38
5	Zinsausgaben	8 734	7 088	13
6	an öffentlichen Bereich	-	-	-
7	an andere Bereiche	8 734	7 088	13
8	Laufende Zuweisungen und Zuschüsse, Schuldendiensthilfen	794 876	831 239	1 479
9	an öffentlichen Bereich	30 155	30 591	54
10	allgemeine Zuweisungen und Umlagen	683	5	0
11	an Land	-	-	-
12	an Gemeinden und Gemeindeverbände	683	5	0
13	an Zweckverbände und sonstigen öffentlichen Bereich	-	-	-
14	Zuweisungen für laufende Zwecke und Schuldendiensthilfen	29 472	30 586	54
15	an andere Bereiche	764 721	800 648	1 425
16	laufende Zuschüsse an Unternehmen	120 391	126 904	226
17	laufende Zuschüsse an übrige Bereiche	187 949	200 469	357
18	soziale Leistungen (einschl.aufg.bezog.Leist.beteilig. SGB II)	456 381	473 276	842
19	Schuldendiensthilfen	-	-	-
20	Bruttoausgaben der laufenden Rechnung	1 482 536	1 544 607	2 749
21	Abzüglich Zahlungen von Gemeinden und Gemeindeverbänden	10 750	11 199	20
22	Gesamtausgaben der laufenden Rechnung	1 471 787	1 533 409	2 729
Kapitalrechnung				
23	Sachinvestitionen	117 166	132 401	236
24	Baumaßnahmen	81 900	106 700	190
25	für Schulen	13 948	18 444	33
26	für Städteplanung	8 732	21 764	39
27	für Straßen	29 811	28 360	50
28	für Abwasserbeseitigung	-	-	-
29	Erwerb von unbeweglichen und beweglichen Sachen	35 266	25 701	46
30	Zuweisungen und Zuschüsse für Investitionen	17 957	14 779	26
31	an öffentlichen Bereich	1 413	1 353	2
32	an andere Bereiche	16 545	13 426	24
33	Darlehen	227	373	1
34	Erwerb von Beteiligungen	418	488	1
35	Tilgungsausgaben an öffentlichen Bereich	-	-	-
36	Sonstige Ausgaben der Kapitalrechnung	1 200	3 786	7
37	Bruttoausgaben der Kapitalrechnung	136 969	151 827	270
38	Abzüglich Zahlungen von Gemeinden und Gemeindeverbänden	4	3	0
39	Gesamtausgaben der Kapitalrechnung	136 965	151 824	270
40	Gesamtausgaben (ohne besondere Finanzierungsvorgänge)	1 608 752	1 685 233	2 999
41	Saldo (Finanzierungsüberschuss)	73 155	16 120	29
besondere Finanzierungsvorgänge				
42	Schuldentilgung	42 978	54 910	98
43	der Kreditmarktmittel	42 978	54 910	98
44	der inneren Darlehen	-	-	-
45	Deckung von Vorjahresfehlbeträgen	-	-	-

Noch: 5. Kassenmäßige Ausgaben und Einnahmen nach Arten
Noch: Kreisfreie Städte

Nr.	Einnahmen	1.1. - 31.12.2018	1.1. - 31.12.2019	
		1 000 EUR	1 000 EUR	EUR je EW
laufende Rechnung				
46	Steuern und steuerähnliche Einnahmen	565 381	552 537	983
47	Grundsteuer	74 831	75 531	134
48	Gewerbsteuer (netto)	245 794	216 219	385
49	Gemeindeanteil an der Einkommensteuer	180 648	190 280	339
50	Gemeindeanteil an der Umsatzsteuer	53 889	60 013	107
51	sonstige Steuern und steuerähnliche Einnahmen	10 219	10 495	19
52	Einnahmen aus Verwaltung und Betrieb	199 898	219 200	390
53	Gebühren, sonstige Entgelte	120 434	131 929	235
54	übrige Verwaltungs- und Betriebseinnahmen	40 572	39 967	71
55	Gewinnanteile, Konzessionsabgaben	38 893	47 303	84
56	Zinseinnahmen und Schuldendiensthilfen	181	163	0
57	vom öffentlichen Bereich	- 35	-	-
58	von anderen Bereichen	216	163	0
59	Laufende Zuweisungen und Zuschüsse	825 774	827 961	1 473
60	vom öffentlichen Bereich	783 152	786 623	1 400
61	von Bund	4 551	4 152	7
62	allgemeine Finanzaufweisungen vom Land	469 804	461 896	822
63	Schlüsselzuweisungen	379 357	378 415	673
64	übrige vom Land	278 447	288 150	513
65	allgemeine Finanzaufweisungen von Gemeinden u. Gem.verb.	-	-	-
66	übrige von Gemeinden und Gemeindeverbänden	10 750	11 199	20
67	von Zweckverbänden	1 739	2 170	4
68	von gesetzlicher Sozialversicherung	17 861	19 056	34
69	von anderen Bereichen	42 622	41 339	74
70	Bruttoeinnahmen der laufenden Rechnung	1 591 234	1 599 862	2 847
71	Abzüglich Zahlungen von Gemeinden und Gemeindeverbänden	10 750	11 199	20
72	Gesamteinnahmen der laufenden Rechnung	1 580 485	1 588 663	2 827
Kapitalrechnung				
73	Veräußerung von Vermögen	7 730	10 302	18
74	Zuweisungen und Zuschüsse für Investitionen	90 987	97 391	173
75	vom öffentlichen Bereich	87 774	91 454	163
76	von Bund	610	523	1
77	vom Land	87 157	90 929	162
78	von Gemeinden und Gemeindeverbänden	4	3	0
79	von Zweckverbänden	-	-	-
80	von gesetzlicher Sozialversicherung	4	-	-
81	von anderen Bereichen	3 213	5 937	11
82	Beiträge und ähnliche Entgelte	2 028	2 318	4
83	Darlehensrückflüsse	681	2 681	5
84	Schuldenaufnahme vom öffentlichen Bereich	-	-	-
85	Bruttoeinnahmen der Kapitalrechnung	101 426	112 692	201
86	Abzüglich Zahlungen von Gemeinden und Gemeindeverbänden	4	3	0
87	Gesamteinnahmen der Kapitalrechnung	101 422	112 690	201
88	Gesamteinnahmen (ohne bes. Finanzierungsvorgänge)	1 681 907	1 701 353	3 028
89	Saldo (Finanzierungsdefizit)	-	-	-
besondere Finanzierungsvorgänge				
90	Schuldenaufnahme	11 930	27 720	49
91	der Kreditmarktmittel	11 930	27 720	49
92	der inneren Darlehen	-	-	-

6. Kassenmäßige Ausgaben und Einnahmen nach Arten
Kreisangehörige Gemeinden

Nr.	Ausgaben	1.1. - 31.12.2018	1.1. - 31.12.2019	
		1 000 EUR	1 000 EUR	EUR je EW
laufende Rechnung				
1	Personalausgaben	626 135	652 309	414
2	Laufender Sachaufwand	373 311	398 473	253
3	sächliche Verwaltungsaufgaben	361 983	386 017	245
4	Erstattungen an andere Bereiche	11 328	12 457	8
5	Zinsausgaben	21 115	17 090	11
6	an öffentlichen Bereich	4	4	0
7	an andere Bereiche	21 112	17 086	11
8	Laufende Zuweisungen und Zuschüsse, Schuldendiensthilfen	1 009 212	1 037 699	659
9	an öffentlichen Bereich	710 901	720 203	457
10	allgemeine Zuweisungen und Umlagen	604 853	621 846	395
11	an Land	14 031	16 377	10
12	an Gemeinden und Gemeindeverbände	590 818	605 469	384
13	an Zweckverbände und sonstigen öffentlichen Bereich	4	-	-
14	Zuweisungen für laufende Zwecke und Schuldendiensthilfen	106 048	98 357	62
15	an andere Bereiche	298 312	317 497	202
16	laufende Zuschüsse an Unternehmen	20 711	23 582	15
17	laufende Zuschüsse an übrige Bereiche	276 292	292 689	186
18	soziale Leistungen (einschl.aufg.bezog.Leist.beteilig. SGB II)	347	279	0
19	Schuldendiensthilfen	962	948	1
20	Bruttoausgaben der laufenden Rechnung	2 029 774	2 105 572	1 337
21	Abzüglich Zahlungen von Gemeinden und Gemeindeverbänden	88 002	65 477	42
22	Gesamtausgaben der laufenden Rechnung	1 941 772	2 040 095	1 295
Kapitalrechnung				
23	Sachinvestitionen	418 134	497 390	316
24	Baumaßnahmen	360 998	422 009	268
25	für Schulen	7 100	9 173	6
26	für Städteplanung	52 800	62 324	40
27	für Straßen	110 890	140 363	89
28	für Abwasserbeseitigung	4 377	3 593	2
29	Erwerb von unbeweglichen und beweglichen Sachen	57 136	75 382	48
30	Zuweisungen und Zuschüsse für Investitionen	29 706	28 134	18
31	an öffentlichen Bereich	11 434	10 573	7
32	an andere Bereiche	18 273	17 561	11
33	Darlehen	2 101	2 496	2
34	Erwerb von Beteiligungen	1 587	3 368	2
35	Tilgungsausgaben an öffentlichen Bereich	400	1 089	1
36	Sonstige Ausgaben der Kapitalrechnung	476	1 067	1
37	Bruttoausgaben der Kapitalrechnung	452 403	533 544	339
38	Abzüglich Zahlungen von Gemeinden und Gemeindeverbänden	3 749	5 152	3
39	Gesamtausgaben der Kapitalrechnung	448 654	528 392	335
40	Gesamtausgaben (ohne besondere Finanzierungsvorgänge)	2 390 426	2 568 487	1 631
41	Saldo (Finanzierungsüberschuss)	176 835	130 247	83
besondere Finanzierungsvorgänge				
42	Schuldentilgung	136 383	104 247	66
43	der Kreditmarktmittel	136 348	104 190	66
44	der inneren Darlehen	35	57	0
45	Deckung von Vorjahresfehlbeträgen	2 444	2 686	2

Noch: 6. Kassenmäßige Ausgaben und Einnahmen nach Arten
 Noch: Kreisangehörige Gemeinden

Nr.	Einnahmen	1.1. - 31.12.2018	1.1. - 31.12.2019	
		1 000 EUR	1 000 EUR	EUR je EW
laufende Rechnung				
46	Steuern und steuerähnliche Einnahmen	1 241 973	1 285 509	816
47	Grundsteuer	171 531	172 231	109
48	Gewerbsteuer (netto)	518 455	526 759	334
49	Gemeindeanteil an der Einkommensteuer	441 500	465 016	295
50	Gemeindeanteil an der Umsatzsteuer	98 644	109 877	70
51	sonstige Steuern und steuerähnliche Einnahmen	11 842	11 627	7
52	Einnahmen aus Verwaltung und Betrieb	315 674	308 767	196
53	Gebühren, sonstige Entgelte	119 358	118 768	75
54	übrige Verwaltungs- und Betriebseinnahmen	132 636	125 242	80
55	Gewinnanteile, Konzessionsabgaben	63 680	64 757	41
56	Zinseinnahmen und Schuldendiensthilfen	2 382	2 249	1
57	vom öffentlichen Bereich	254	545	0
58	von anderen Bereichen	2 128	1 704	1
59	Laufende Zuweisungen und Zuschüsse	788 145	833 127	529
60	vom öffentlichen Bereich	781 975	825 797	524
61	von Bund	3 871	2 705	2
62	allgemeine Finanzaufweisungen vom Land	472 688	525 748	334
63	Schlüsselzuweisungen	359 193	353 157	224
64	übrige vom Land	211 478	224 856	143
65	allgemeine Finanzaufweisungen von Gemeinden u. Gem.verb.	24 184	9 603	6
66	übrige von Gemeinden und Gemeindeverbänden	63 816	55 873	35
67	von Zweckverbänden	953	898	1
68	von gesetzlicher Sozialversicherung	4 986	6 114	4
69	von anderen Bereichen	6 170	7 330	5
70	Bruttoeinnahmen der laufenden Rechnung	2 348 174	2 429 653	1 542
71	Abzüglich Zahlungen von Gemeinden und Gemeindeverbänden	88 002	65 477	42
72	Gesamteinnahmen der laufenden Rechnung	2 260 172	2 364 175	1 501
Kapitalrechnung				
73	Veräußerung von Vermögen	49 731	45 286	29
74	Zuweisungen und Zuschüsse für Investitionen	239 063	277 902	176
75	vom öffentlichen Bereich	230 421	268 077	170
76	von Bund	2 070	1 406	1
77	vom Land	224 105	261 657	166
78	von Gemeinden und Gemeindeverbänden	3 430	4 834	3
79	von Zweckverbänden	814	148	0
80	von gesetzlicher Sozialversicherung	2	32	0
81	von anderen Bereichen	8 642	9 825	6
82	Beiträge und ähnliche Entgelte	17 821	12 587	8
83	Darlehensrückflüsse	4 223	3 937	2
84	Schuldenaufnahme vom öffentlichen Bereich	-	-	-
85	Bruttoeinnahmen der Kapitalrechnung	310 838	339 711	216
86	Abzüglich Zahlungen von Gemeinden und Gemeindeverbänden	3 749	5 152	3
87	Gesamteinnahmen der Kapitalrechnung	307 089	334 558	212
88	Gesamteinnahmen (ohne bes. Finanzierungsvorgänge)	2 567 262	2 698 734	1 713
89	Saldo (Finanzierungsdefizit)	-	-	-
besondere Finanzierungsvorgänge				
90	Schuldenaufnahme	65 799	61 819	39
91	der Kreditmarktmittel	65 799	61 819	39
92	der inneren Darlehen	-	-	-

**7. Kassenmäßige Ausgaben und Einnahmen nach Arten
Verwaltungsgemeinschaften ohne Mitgliedsgemeinden**

Nr.	Ausgaben	1.1. - 31.12.2018	1.1. - 31.12.2019	
		1 000 EUR	1 000 EUR	EUR je EW
laufende Rechnung				
1	Personalausgaben	51 966	52 125	176
2	Laufender Sachaufwand	10 169	10 678	36
3	sächliche Verwaltungsaufgaben	10 108	10 579	36
4	Erstattungen an andere Bereiche	61	99	0
5	Zinsausgaben	440	438	1
6	an öffentlichen Bereich	-	-	-
7	an andere Bereiche	440	438	1
8	Laufende Zuweisungen und Zuschüsse, Schuldendiensthilfen	5 749	6 102	21
9	an öffentlichen Bereich	1 961	2 046	7
10	allgemeine Zuweisungen und Umlagen	-	-	-
11	an Land	-	-	-
12	an Gemeinden und Gemeindeverbände	-	-	-
13	an Zweckverbände und sonstigen öffentlichen Bereich	-	-	-
14	Zuweisungen für laufende Zwecke und Schuldendiensthilfen	1 961	2 046	7
15	an andere Bereiche	3 788	4 056	14
16	laufende Zuschüsse an Unternehmen	1 373	6	0
17	laufende Zuschüsse an übrige Bereiche	2 386	4 038	14
18	soziale Leistungen (einschl.aufg.bezog.Leist.beteilig. SGB II)	29	12	0
19	Schuldendiensthilfen	-	-	-
20	Bruttoausgaben der laufenden Rechnung	68 324	69 344	234
21	Abzüglich Zahlungen von Gemeinden und Gemeindeverbänden	47 656	48 448	163
22	Gesamtausgaben der laufenden Rechnung	20 668	20 896	70
Kapitalrechnung				
23	Sachinvestitionen	1 352	2 616	9
24	Baumaßnahmen	770	1 780	6
25	für Schulen	-	-	-
26	für Städteplanung	25	124	0
27	für Straßen	99	1 086	4
28	für Abwasserbeseitigung	188	194	1
29	Erwerb von unbeweglichen und beweglichen Sachen	582	836	3
30	Zuweisungen und Zuschüsse für Investitionen	100	230	1
31	an öffentlichen Bereich	77	219	1
32	an andere Bereiche	23	10	0
33	Darlehen	-	-	-
34	Erwerb von Beteiligungen	1	7	0
35	Tilgungsausgaben an öffentlichen Bereich	-	-	-
36	Sonstige Ausgaben der Kapitalrechnung	-	-	-
37	Bruttoausgaben der Kapitalrechnung	1 453	2 853	10
38	Abzüglich Zahlungen von Gemeinden und Gemeindeverbänden	163	151	1
39	Gesamtausgaben der Kapitalrechnung	1 290	2 701	9
40	Gesamtausgaben (ohne besondere Finanzierungsvorgänge)	21 958	23 598	80
41	Saldo (Finanzierungsüberschuss)	956	2 446	8
besondere Finanzierungsvorgänge				
42	Schuldentilgung	1 060	1 031	3
43	der Kreditmarktmittel	1 060	1 031	3
44	der inneren Darlehen	-	-	-
45	Deckung von Vorjahresfehlbeträgen	-	27	0

Noch: 7. Kassenmäßige Ausgaben und Einnahmen nach Arten
 Noch: Verwaltungsgemeinschaften ohne Mitgliedsgemeinden

Nr.	Einnahmen	1.1. - 31.12.2018	1.1. - 31.12.2019	
		1 000 EUR	1 000 EUR	EUR je EW
laufende Rechnung				
46	Steuern und steuerähnliche Einnahmen	-	-	-
47	Grundsteuer	-	-	-
48	Gewerbsteuer (netto)	-	-	-
49	Gemeindeanteil an der Einkommensteuer	-	-	-
50	Gemeindeanteil an der Umsatzsteuer	-	-	-
51	sonstige Steuern und steuerähnliche Einnahmen	-	-	-
52	Einnahmen aus Verwaltung und Betrieb	5 867	6 162	21
53	Gebühren, sonstige Entgelte	5 145	5 347	18
54	übrige Verwaltungs- und Betriebseinnahmen	722	815	3
55	Gewinnanteile, Konzessionsabgaben	0	-	-
56	Zinseinnahmen und Schuldendiensthilfen	69	56	0
57	vom öffentlichen Bereich	64	55	0
58	von anderen Bereichen	4	1	0
59	Laufende Zuweisungen und Zuschüsse	63 688	66 295	224
60	vom öffentlichen Bereich	63 557	66 184	223
61	von Bund	90	65	0
62	allgemeine Finanzaufweisungen vom Land	10 473	11 825	40
63	Schlüsselzuweisungen	-	-	-
64	übrige vom Land	5 101	5 567	19
65	allgemeine Finanzaufweisungen von Gemeinden u. Gem.verb.	36 699	36 602	123
66	übrige von Gemeinden und Gemeindeverbänden	10 958	11 845	40
67	von Zweckverbänden	104	117	0
68	von gesetzlicher Sozialversicherung	133	163	1
69	von anderen Bereichen	131	110	0
70	Bruttoeinnahmen der laufenden Rechnung	69 624	72 513	245
71	Abzüglich Zahlungen von Gemeinden und Gemeindeverbänden	47 656	48 448	163
72	Gesamteinnahmen der laufenden Rechnung	21 968	24 065	81
Kapitalrechnung				
73	Veräußerung von Vermögen	657	684	2
74	Zuweisungen und Zuschüsse für Investitionen	399	1 206	4
75	vom öffentlichen Bereich	399	497	2
76	von Bund	66	-	-
77	vom Land	169	346	1
78	von Gemeinden und Gemeindeverbänden	163	151	1
79	von Zweckverbänden	-	-	-
80	von gesetzlicher Sozialversicherung	-	-	-
81	von anderen Bereichen	-	709	2
82	Beiträge und ähnliche Entgelte	54	240	1
83	Darlehensrückflüsse	-	-	-
84	Schuldenaufnahme vom öffentlichen Bereich	-	-	-
85	Bruttoeinnahmen der Kapitalrechnung	1 110	2 130	7
86	Abzüglich Zahlungen von Gemeinden und Gemeindeverbänden	163	151	1
87	Gesamteinnahmen der Kapitalrechnung	947	1 979	7
88	Gesamteinnahmen (ohne bes. Finanzierungsvorgänge)	22 914	26 044	88
89	Saldo (Finanzierungsdefizit)	-	-	-
besondere Finanzierungsvorgänge				
90	Schuldenaufnahme	40	82	0
91	der Kreditmarktmittel	40	82	0
92	der inneren Darlehen	-	-	-

**8. Kassenmäßige Ausgaben und Einnahmen nach Arten
Einheitsgemeinden**

Nr.	Ausgaben	1.1. - 31.12.2018	1.1. - 31.12.2019	
		1 000 EUR	1 000 EUR	EUR je EW
laufende Rechnung				
1	Personalausgaben	404 058	420 735	451
2	Laufender Sachaufwand	232 766	247 581	265
3	sächliche Verwaltungsaufgaben	223 409	236 844	254
4	Erstattungen an andere Bereiche	9 357	10 736	11
5	Zinsausgaben	13 939	11 327	12
6	an öffentlichen Bereich	2	2	0
7	an andere Bereiche	13 937	11 325	12
8	Laufende Zuweisungen und Zuschüsse, Schuldendiensthilfen	566 372	582 670	624
9	an öffentlichen Bereich	376 127	379 562	407
10	allgemeine Zuweisungen und Umlagen	333 234	341 251	366
11	an Land	5 655	5 642	6
12	an Gemeinden und Gemeindeverbände	327 576	335 609	359
13	an Zweckverbände und sonstigen öffentlichen Bereich	4	-	-
14	Zuweisungen für laufende Zwecke und Schuldendiensthilfen	42 893	38 311	41
15	an andere Bereiche	190 245	203 108	218
16	laufende Zuschüsse an Unternehmen	18 431	20 540	22
17	laufende Zuschüsse an übrige Bereiche	171 572	182 399	195
18	soziale Leistungen (einschl.aufg.bezog.Leist.beteilig. SGB II)	240	169	0
19	Schuldendiensthilfen	1	0	0
20	Bruttoausgaben der laufenden Rechnung	1 217 136	1 262 313	1 352
21	Abzüglich Zahlungen von Gemeinden und Gemeindeverbänden	34 420	22 253	24
22	Gesamtausgaben der laufenden Rechnung	1 182 715	1 240 060	1 328
Kapitalrechnung				
23	Sachinvestitionen	231 430	302 557	324
24	Baumaßnahmen	197 371	252 195	270
25	für Schulen	5 514	8 394	9
26	für Städteplanung	29 281	34 846	37
27	für Straßen	57 649	83 510	89
28	für Abwasserbeseitigung	1 343	1 121	1
29	Erwerb von unbeweglichen und beweglichen Sachen	34 059	50 362	54
30	Zuweisungen und Zuschüsse für Investitionen	19 749	17 362	19
31	an öffentlichen Bereich	7 232	5 142	6
32	an andere Bereiche	12 518	12 220	13
33	Darlehen	1	466	0
34	Erwerb von Beteiligungen	1 126	2 835	3
35	Tilgungsausgaben an öffentlichen Bereich	398	1 087	1
36	Sonstige Ausgaben der Kapitalrechnung	437	618	1
37	Bruttoausgaben der Kapitalrechnung	253 140	324 925	348
38	Abzüglich Zahlungen von Gemeinden und Gemeindeverbänden	2 502	3 353	4
39	Gesamtausgaben der Kapitalrechnung	250 638	321 572	344
40	Gesamtausgaben (ohne besondere Finanzierungsvorgänge)	1 433 354	1 561 633	1 673
41	Saldo (Finanzierungsüberschuss)	124 834	78 817	84
besondere Finanzierungsvorgänge				
42	Schuldentilgung	84 360	62 642	67
43	der Kreditmarktmittel	84 325	62 585	67
44	der inneren Darlehen	35	57	0
45	Deckung von Vorjahresfehlbeträgen	1 651	625	1

Noch: 8. Kassenmäßige Ausgaben und Einnahmen nach Arten
Noch: Einheitsgemeinden

Nr.	Einnahmen	1.1. - 31.12.2018	1.1. - 31.12.2019	
		1 000 EUR	1 000 EUR	EUR je EW
laufende Rechnung				
46	Steuern und steuerähnliche Einnahmen	762 472	792 857	849
47	Grundsteuer	103 423	104 315	112
48	Gewerbsteuer (netto)	325 954	334 368	358
49	Gemeindeanteil an der Einkommensteuer	258 839	272 627	292
50	Gemeindeanteil an der Umsatzsteuer	65 807	73 304	79
51	sonstige Steuern und steuerähnliche Einnahmen	8 450	8 244	9
52	Einnahmen aus Verwaltung und Betrieb	189 864	187 242	201
53	Gebühren, sonstige Entgelte	79 623	79 605	85
54	übrige Verwaltungs- und Betriebseinnahmen	70 151	66 393	71
55	Gewinnanteile, Konzessionsabgaben	40 090	41 244	44
56	Zinseinnahmen und Schuldendiensthilfen	1 711	1 768	2
57	vom öffentlichen Bereich	56	373	0
58	von anderen Bereichen	1 655	1 395	1
59	Laufende Zuweisungen und Zuschüsse	459 936	474 893	509
60	vom öffentlichen Bereich	456 313	470 214	504
61	von Bund	2 291	1 370	1
62	allgemeine Finanzaufweisungen vom Land	285 641	304 794	326
63	Schlüsselzuweisungen	213 702	209 669	225
64	übrige vom Land	131 062	138 428	148
65	allgemeine Finanzaufweisungen von Gemeinden u. Gem.verb.	9 153	929	1
66	übrige von Gemeinden und Gemeindeverbänden	25 265	21 323	23
67	von Zweckverbänden	808	772	1
68	von gesetzlicher Sozialversicherung	2 093	2 597	3
69	von anderen Bereichen	3 623	4 679	5
70	Bruttoeinnahmen der laufenden Rechnung	1 413 984	1 456 760	1 560
71	Abzüglich Zahlungen von Gemeinden und Gemeindeverbänden	34 420	22 253	24
72	Gesamteinnahmen der laufenden Rechnung	1 379 564	1 434 507	1 536
Kapitalrechnung				
73	Veräußerung von Vermögen	22 582	22 445	24
74	Zuweisungen und Zuschüsse für Investitionen	144 855	175 072	188
75	vom öffentlichen Bereich	138 808	167 830	180
76	von Bund	1 677	519	1
77	vom Land	134 664	164 153	176
78	von Gemeinden und Gemeindeverbänden	2 183	3 034	3
79	von Zweckverbänden	283	92	0
80	von gesetzlicher Sozialversicherung	1	32	0
81	von anderen Bereichen	6 046	7 241	8
82	Beiträge und ähnliche Entgelte	9 860	8 245	9
83	Darlehensrückflüsse	3 829	3 532	4
84	Schuldenaufnahme vom öffentlichen Bereich	-	-	-
85	Bruttoeinnahmen der Kapitalrechnung	181 126	209 295	224
86	Abzüglich Zahlungen von Gemeinden und Gemeindeverbänden	2 502	3 353	4
87	Gesamteinnahmen der Kapitalrechnung	178 624	205 942	221
88	Gesamteinnahmen (ohne bes. Finanzierungsvorgänge)	1 558 188	1 640 449	1 757
89	Saldo (Finanzierungsdefizit)	-	-	-
besondere Finanzierungsvorgänge				
90	Schuldenaufnahme	43 130	43 606	47
91	der Kreditmarktmittel	43 130	43 606	47
92	der inneren Darlehen	-	-	-

9. Kassenmäßige Ausgaben und Einnahmen nach Arten
Erfüllende einschließlich beauftragende Gemeinden

Nr.	Ausgaben	1.1. - 31.12.2018	1.1. - 31.12.2019	
		1 000 EUR	1 000 EUR	EUR je EW
laufende Rechnung				
1	Personalausgaben	140 026	149 137	432
2	Laufender Sachaufwand	87 368	95 677	277
3	sächliche Verwaltungsaufgaben	86 401	94 795	275
4	Erstattungen an andere Bereiche	968	882	3
5	Zinsausgaben	4 221	3 489	10
6	an öffentlichen Bereich	-	0	0
7	an andere Bereiche	4 221	3 489	10
8	Laufende Zuweisungen und Zuschüsse, Schuldendiensthilfen	232 497	233 461	676
9	an öffentlichen Bereich	162 815	159 202	461
10	allgemeine Zuweisungen und Umlagen	135 078	135 976	394
11	an Land	4 366	5 522	16
12	an Gemeinden und Gemeindeverbände	130 712	130 454	378
13	an Zweckverbände und sonstigen öffentlichen Bereich	-	-	-
14	Zuweisungen für laufende Zwecke und Schuldendiensthilfen	27 736	23 226	67
15	an andere Bereiche	69 682	74 259	215
16	laufende Zuschüsse an Unternehmen	1 973	2 956	9
17	laufende Zuschüsse an übrige Bereiche	66 665	70 282	204
18	soziale Leistungen (einschl.aufg.bezog.Leist.beteilig. SGB II)	83	74	0
19	Schuldendiensthilfen	961	947	3
20	Bruttoausgaben der laufenden Rechnung	464 112	481 764	1 396
21	Abzüglich Zahlungen von Gemeinden und Gemeindeverbänden	35 133	24 664	71
22	Gesamtausgaben der laufenden Rechnung	428 979	457 100	1 324
Kapitalrechnung				
23	Sachinvestitionen	97 990	106 613	309
24	Baumaßnahmen	84 241	92 622	268
25	für Schulen	951	728	2
26	für Städteplanung	16 088	20 171	58
27	für Straßen	25 611	27 442	80
28	für Abwasserbeseitigung	1 960	2 104	6
29	Erwerb von unbeweglichen und beweglichen Sachen	13 748	13 991	41
30	Zuweisungen und Zuschüsse für Investitionen	7 828	6 742	20
31	an öffentlichen Bereich	3 241	2 581	7
32	an andere Bereiche	4 587	4 161	12
33	Darlehen	100	2 030	6
34	Erwerb von Beteiligungen	409	454	1
35	Tilgungsausgaben an öffentlichen Bereich	2	2	0
36	Sonstige Ausgaben der Kapitalrechnung	34	448	1
37	Bruttoausgaben der Kapitalrechnung	106 362	116 289	337
38	Abzüglich Zahlungen von Gemeinden und Gemeindeverbänden	785	1 095	3
39	Gesamtausgaben der Kapitalrechnung	105 577	115 195	334
40	Gesamtausgaben (ohne besondere Finanzierungsvorgänge)	534 556	572 295	1 658
41	Saldo (Finanzierungsüberschuss)	35 678	37 338	108
besondere Finanzierungsvorgänge				
42	Schuldentilgung	22 656	20 717	60
43	der Kreditmarktmittel	22 656	20 717	60
44	der inneren Darlehen	-	-	-
45	Deckung von Vorjahresfehlbeträgen	327	1 243	4

Noch: 9. Kassenmäßige Ausgaben und Einnahmen nach Arten
 Noch: Erfüllende einschließlich beauftragende Gemeinden

Nr.	Einnahmen	1.1. - 31.12.2018	1.1. - 31.12.2019	
		1 000 EUR	1 000 EUR	EUR je EW
laufende Rechnung				
46	Steuern und steuerähnliche Einnahmen	265 278	274 223	795
47	Grundsteuer	37 334	37 217	108
48	Gewerbsteuer (netto)	109 862	111 593	323
49	Gemeindeanteil an der Einkommensteuer	96 660	101 809	295
50	Gemeindeanteil an der Umsatzsteuer	19 276	21 469	62
51	sonstige Steuern und steuerähnliche Einnahmen	2 146	2 136	6
52	Einnahmen aus Verwaltung und Betrieb	70 770	67 503	196
53	Gebühren, sonstige Entgelte	24 302	23 109	67
54	übrige Verwaltungs- und Betriebseinnahmen	32 993	30 840	89
55	Gewinnanteile, Konzessionsabgaben	13 474	13 555	39
56	Zinseinnahmen und Schuldendiensthilfen	335	289	1
57	vom öffentlichen Bereich	129	114	0
58	von anderen Bereichen	206	175	1
59	Laufende Zuweisungen und Zuschüsse	199 850	219 200	635
60	vom öffentlichen Bereich	198 305	217 871	631
61	von Bund	739	533	2
62	allgemeine Finanzaufweisungen vom Land	116 208	141 903	411
63	Schlüsselzuweisungen	80 380	80 891	234
64	übrige vom Land	44 548	48 664	141
65	allgemeine Finanzaufweisungen von Gemeinden u. Gem.verb.	14 901	8 673	25
66	übrige von Gemeinden und Gemeindeverbänden	20 231	15 991	46
67	von Zweckverbänden	105	93	0
68	von gesetzlicher Sozialversicherung	1 572	2 016	6
69	von anderen Bereichen	1 545	1 329	4
70	Bruttoeinnahmen der laufenden Rechnung	536 233	561 214	1 626
71	Abzüglich Zahlungen von Gemeinden und Gemeindeverbänden	35 133	24 664	71
72	Gesamteinnahmen der laufenden Rechnung	501 100	536 551	1 555
Kapitalrechnung				
73	Veräußerung von Vermögen	15 152	11 866	34
74	Zuweisungen und Zuschüsse für Investitionen	50 400	60 171	174
75	vom öffentlichen Bereich	48 568	58 948	171
76	von Bund	192	689	2
77	vom Land	47 059	57 112	165
78	von Gemeinden und Gemeindeverbänden	785	1 095	3
79	von Zweckverbänden	531	53	0
80	von gesetzlicher Sozialversicherung	1	-	-
81	von anderen Bereichen	1 831	1 223	4
82	Beiträge und ähnliche Entgelte	4 037	1 971	6
83	Darlehensrückflüsse	330	168	0
84	Schuldenaufnahme vom öffentlichen Bereich	-	-	-
85	Bruttoeinnahmen der Kapitalrechnung	69 919	74 176	215
86	Abzüglich Zahlungen von Gemeinden und Gemeindeverbänden	785	1 095	3
87	Gesamteinnahmen der Kapitalrechnung	69 134	73 081	212
88	Gesamteinnahmen (ohne bes. Finanzierungsvorgänge)	570 234	609 632	1 766
89	Saldo (Finanzierungsdefizit)	-	-	-
besondere Finanzierungsvorgänge				
90	Schuldenaufnahme	7 736	7 251	21
91	der Kreditmarktmittel	7 736	7 251	21
92	der inneren Darlehen	-	-	-

10. Kassenmäßige Ausgaben und Einnahmen nach Arten
Verwaltungsgemeinschaften einschließlich Mitgliedsgemeinden

Nr.	Ausgaben	1.1. - 31.12.2018	1.1. - 31.12.2019	
		1 000 EUR	1 000 EUR	EUR je EW
laufende Rechnung				
1	Personalausgaben	134 017	134 562	454
2	Laufender Sachaufwand	63 346	65 894	222
3	sächliche Verwaltungsaufgaben	62 281	64 957	219
4	Erstattungen an andere Bereiche	1 065	938	3
5	Zinsausgaben	3 395	2 712	9
6	an öffentlichen Bereich	2	3	0
7	an andere Bereiche	3 393	2 709	9
8	Laufende Zuweisungen und Zuschüsse, Schuldendiensthilfen	216 092	227 671	768
9	an öffentlichen Bereich	173 920	183 485	619
10	allgemeine Zuweisungen und Umlagen	136 540	144 619	488
11	an Land	4 011	5 213	18
12	an Gemeinden und Gemeindeverbände	132 530	139 407	470
13	an Zweckverbände und sonstigen öffentlichen Bereich	-	-	-
14	Zuweisungen für laufende Zwecke und Schuldendiensthilfen	37 379	38 865	131
15	an andere Bereiche	42 172	44 186	149
16	laufende Zuschüsse an Unternehmen	1 679	92	0
17	laufende Zuschüsse an übrige Bereiche	40 441	44 046	149
18	soziale Leistungen (einschl.aufg.bezog.Leist.beteilig. SGB II)	52	48	0
19	Schuldendiensthilfen	-	-	-
20	Bruttoausgaben der laufenden Rechnung	416 850	430 839	1 453
21	Abzüglich Zahlungen von Gemeinden und Gemeindeverbänden	66 104	67 009	226
22	Gesamtausgaben der laufenden Rechnung	350 746	363 830	1 227
Kapitalrechnung				
23	Sachinvestitionen	90 066	90 837	306
24	Baumaßnahmen	80 155	78 972	266
25	für Schulen	635	51	0
26	für Städteplanung	7 456	7 432	25
27	für Straßen	27 729	30 496	103
28	für Abwasserbeseitigung	1 262	563	2
29	Erwerb von unbeweglichen und beweglichen Sachen	9 911	11 864	40
30	Zuweisungen und Zuschüsse für Investitionen	2 229	4 260	14
31	an öffentlichen Bereich	1 038	3 070	10
32	an andere Bereiche	1 191	1 190	4
33	Darlehen	2 000	-	-
34	Erwerb von Beteiligungen	53	85	0
35	Tilgungsausgaben an öffentlichen Bereich	-	-	-
36	Sonstige Ausgaben der Kapitalrechnung	6	1	0
37	Bruttoausgaben der Kapitalrechnung	94 354	95 183	321
38	Abzüglich Zahlungen von Gemeinden und Gemeindeverbänden	625	857	3
39	Gesamtausgaben der Kapitalrechnung	93 729	94 327	318
40	Gesamtausgaben (ohne besondere Finanzierungsvorgänge)	444 474	458 157	1 545
41	Saldo (Finanzierungsüberschuss)	17 279	16 539	56
besondere Finanzierungsvorgänge				
42	Schuldentilgung	30 427	21 919	74
43	der Kreditmarktmittel	30 427	21 919	74
44	der inneren Darlehen	-	-	-
45	Deckung von Vorjahresfehlbeträgen	467	844	3

Noch: 10. Kassenmäßige Ausgaben und Einnahmen nach Arten
 Noch: Verwaltungsgemeinschaften einschließlich Mitgliedsgemeinden

Nr.	Einnahmen	1.1. - 31.12.2018	1.1. - 31.12.2019	
		1 000 EUR	1 000 EUR	EUR je EW
laufende Rechnung				
46	Steuern und steuerähnliche Einnahmen	214 222	218 429	737
47	Grundsteuer	30 774	30 699	104
48	Gewerbsteuer (netto)	82 639	80 799	273
49	Gemeindeanteil an der Einkommensteuer	86 002	90 580	306
50	Gemeindeanteil an der Umsatzsteuer	13 561	15 104	51
51	sonstige Steuern und steuerähnliche Einnahmen	1 246	1 247	4
52	Einnahmen aus Verwaltung und Betrieb	60 908	60 183	203
53	Gebühren, sonstige Entgelte	20 579	21 401	72
54	übrige Verwaltungs- und Betriebseinnahmen	30 213	28 824	97
55	Gewinnanteile, Konzessionsabgaben	10 115	9 959	34
56	Zinseinnahmen und Schuldendiensthilfen	404	249	1
57	vom öffentlichen Bereich	134	114	0
58	von anderen Bereichen	271	136	0
59	Laufende Zuweisungen und Zuschüsse	192 046	205 329	693
60	vom öffentlichen Bereich	190 914	203 897	688
61	von Bund	931	868	3
62	allgemeine Finanzaufweisungen vom Land	81 312	90 876	307
63	Schlüsselzuweisungen	65 111	62 598	211
64	übrige vom Land	40 968	43 331	146
65	allgemeine Finanzaufweisungen von Gemeinden u. Gem.verb.	36 828	36 603	123
66	übrige von Gemeinden und Gemeindeverbänden	29 276	30 404	103
67	von Zweckverbänden	144	150	1
68	von gesetzlicher Sozialversicherung	1 455	1 664	6
69	von anderen Bereichen	1 133	1 433	5
70	Bruttoeinnahmen der laufenden Rechnung	467 580	484 191	1 633
71	Abzüglich Zahlungen von Gemeinden und Gemeindeverbänden	66 104	67 009	226
72	Gesamteinnahmen der laufenden Rechnung	401 476	417 183	1 407
Kapitalrechnung				
73	Veräußerung von Vermögen	12 653	11 658	39
74	Zuweisungen und Zuschüsse für Investitionen	44 207	43 865	148
75	vom öffentlichen Bereich	43 443	41 795	141
76	von Bund	267	198	1
77	vom Land	42 551	40 737	137
78	von Gemeinden und Gemeindeverbänden	625	857	3
79	von Zweckverbänden	-	4	0
80	von gesetzlicher Sozialversicherung	-	-	-
81	von anderen Bereichen	764	2 070	7
82	Beiträge und ähnliche Entgelte	3 978	2 610	9
83	Darlehensrückflüsse	65	237	1
84	Schuldenaufnahme vom öffentlichen Bereich	-	-	-
85	Bruttoeinnahmen der Kapitalrechnung	60 902	58 370	197
86	Abzüglich Zahlungen von Gemeinden und Gemeindeverbänden	625	857	3
87	Gesamteinnahmen der Kapitalrechnung	60 278	57 513	194
88	Gesamteinnahmen (ohne bes. Finanzierungsvorgänge)	461 754	474 696	1 601
89	Saldo (Finanzierungsdefizit)	-	-	-
besondere Finanzierungsvorgänge				
90	Schuldenaufnahme	14 972	11 045	37
91	der Kreditmarktmittel	14 972	11 045	37
92	der inneren Darlehen	-	-	-

11. Kassenmäßige Ausgaben und Einnahmen nach Arten
Landratsämter

Nr.	Ausgaben	1.1. - 31.12.2018	1.1. - 31.12.2019	
		1 000 EUR	1 000 EUR	EUR je EW
laufende Rechnung				
1	Personalausgaben	475 009	494 506	314
2	Laufender Sachaufwand	329 104	345 416	219
3	sächliche Verwaltungsaufgaben	305 933	320 603	204
4	Erstattungen an andere Bereiche	23 172	24 813	16
5	Zinsausgaben	8 310	7 066	4
6	an öffentlichen Bereich	-	-	-
7	an andere Bereiche	8 310	7 066	4
8	Laufende Zuweisungen und Zuschüsse, Schuldendiensthilfen	1 107 470	1 114 774	708
9	an öffentlichen Bereich	81 580	83 031	53
10	allgemeine Zuweisungen und Umlagen	5	4	0
11	an Land	-	-	-
12	an Gemeinden und Gemeindeverbände	5	4	0
13	an Zweckverbände und sonstigen öffentlichen Bereich	-	-	-
14	Zuweisungen für laufende Zwecke und Schuldendiensthilfen	81 575	83 027	53
15	an andere Bereiche	1 025 889	1 031 743	655
16	laufende Zuschüsse an Unternehmen	57 766	60 972	39
17	laufende Zuschüsse an übrige Bereiche	48 673	53 181	34
18	soziale Leistungen (einschl.aufg.bezog.Leist.beteilig. SGB II)	919 450	917 590	583
19	Schuldendiensthilfen	-	-	-
20	Bruttoausgaben der laufenden Rechnung	1 919 893	1 961 762	1 245
21	Abzüglich Zahlungen von Gemeinden und Gemeindeverbänden	571 274	605 328	384
22	Gesamtausgaben der laufenden Rechnung	1 348 619	1 356 433	861
Kapitalrechnung				
23	Sachinvestitionen	130 315	146 421	93
24	Baumaßnahmen	107 570	110 755	70
25	für Schulen	76 536	67 934	43
26	für Städteplanung	-	24	0
27	für Straßen	19 364	27 186	17
28	für Abwasserbeseitigung	-	-	-
29	Erwerb von unbeweglichen und beweglichen Sachen	22 744	35 665	23
30	Zuweisungen und Zuschüsse für Investitionen	4 834	20 371	13
31	an öffentlichen Bereich	3 193	7 018	4
32	an andere Bereiche	1 642	13 353	8
33	Darlehen	146	2 157	1
34	Erwerb von Beteiligungen	13	300	0
35	Tilgungsausgaben an öffentlichen Bereich	284	284	0
36	Sonstige Ausgaben der Kapitalrechnung	51	25	0
37	Bruttoausgaben der Kapitalrechnung	135 642	169 558	108
38	Abzüglich Zahlungen von Gemeinden und Gemeindeverbänden	1 198	2 636	2
39	Gesamtausgaben der Kapitalrechnung	134 444	166 922	106
40	Gesamtausgaben (ohne besondere Finanzierungsvorgänge)	1 483 063	1 523 355	967
41	Saldo (Finanzierungsüberschuss)	70 700	29 098	18
besondere Finanzierungsvorgänge				
42	Schuldentilgung	58 764	37 008	23
43	der Kreditmarktmittel	58 721	36 932	23
44	der inneren Darlehen	43	75	0
45	Deckung von Vorjahresfehlbeträgen	2 997	4 022	3

Noch: 11. Kassenmäßige Ausgaben und Einnahmen nach Arten
 Noch: Landratsämter

Nr.	Einnahmen	1.1. - 31.12.2018	1.1. - 31.12.2019	
		1 000 EUR	1 000 EUR	EUR je EW
laufende Rechnung				
46	Steuern und steuerähnliche Einnahmen	-	-	-
47	Grundsteuer	-	-	-
48	Gewerbsteuer (netto)	-	-	-
49	Gemeindeanteil an der Einkommensteuer	-	-	-
50	Gemeindeanteil an der Umsatzsteuer	-	-	-
51	sonstige Steuern und steuerähnliche Einnahmen	-	-	-
52	Einnahmen aus Verwaltung und Betrieb	164 750	167 369	106
53	Gebühren, sonstige Entgelte	130 290	135 458	86
54	übrige Verwaltungs- und Betriebseinnahmen	28 371	28 610	18
55	Gewinnanteile, Konzessionsabgaben	6 090	3 301	2
56	Zinseinnahmen und Schuldendiensthilfen	481	425	0
57	vom öffentlichen Bereich	1	1	0
58	von anderen Bereichen	480	424	0
59	Laufende Zuweisungen und Zuschüsse	1 842 670	1 864 254	1 183
60	vom öffentlichen Bereich	1 764 505	1 785 755	1 134
61	von Bund	81 825	77 413	49
62	allgemeine Finanzaufweisungen vom Land	707 441	705 044	448
63	Schlüsselzuweisungen	533 127	523 228	332
64	übrige vom Land	371 796	363 200	231
65	allgemeine Finanzaufweisungen von Gemeinden u. Gem.verb.	530 313	562 028	357
66	übrige von Gemeinden und Gemeindeverbänden	40 961	43 300	27
67	von Zweckverbänden	1 513	1 898	1
68	von gesetzlicher Sozialversicherung	30 656	32 871	21
69	von anderen Bereichen	78 165	78 499	50
70	Bruttoeinnahmen der laufenden Rechnung	2 007 901	2 032 048	1 290
71	Abzüglich Zahlungen von Gemeinden und Gemeindeverbänden	571 274	605 328	384
72	Gesamteinnahmen der laufenden Rechnung	1 436 627	1 426 720	906
Kapitalrechnung				
73	Veräußerung von Vermögen	15 395	2 822	2
74	Zuweisungen und Zuschüsse für Investitionen	102 483	124 033	79
75	vom öffentlichen Bereich	101 290	123 580	78
76	von Bund	2 470	4 806	3
77	vom Land	97 591	116 716	74
78	von Gemeinden und Gemeindeverbänden	1 198	2 045	1
79	von Zweckverbänden	14	11	0
80	von gesetzlicher Sozialversicherung	17	3	0
81	von anderen Bereichen	1 193	453	0
82	Beiträge und ähnliche Entgelte	117	89	0
83	Darlehensrückflüsse	338	1 424	1
84	Schuldenaufnahme vom öffentlichen Bereich	-	-	-
85	Bruttoeinnahmen der Kapitalrechnung	118 334	128 369	81
86	Abzüglich Zahlungen von Gemeinden und Gemeindeverbänden	1 198	2 636	2
87	Gesamteinnahmen der Kapitalrechnung	117 135	125 733	80
88	Gesamteinnahmen (ohne bes. Finanzierungsvorgänge)	1 553 763	1 552 453	986
89	Saldo (Finanzierungsdefizit)	-	-	-
besondere Finanzierungsvorgänge				
90	Schuldenaufnahme	40 190	41 146	26
91	der Kreditmarktmittel	39 960	40 660	26
92	der inneren Darlehen	230	486	0

12. Ausgewählte kassenmäßige Ausgaben und Einnahmen 1.1. - 31.12.2019

Nr.	Kreisfreie Stadt Landkreis	Personal- ausgaben	Laufender Sach- aufwand	Zins- ausgaben	Laufende Zuwei- sungen und Zuschüsse, Schulden- diensthilfen	Brutto- ausgaben der laufenden Rechnung	Sach- inves- titionen
							kreisfreie
1	Stadt Erfurt	177 768	139 118	2 093	309 684	628 663	69 913
2	Stadt Gera	66 113	39 240	2 269	132 960	240 581	14 821
3	Stadt Jena	70 051	76 404	574	161 297	308 325	12 580
4	Stadt Suhl	27 127	11 900	118	54 247	93 392	6 517
5	Stadt Weimar	40 473	26 812	1 631	98 019	166 936	16 742
6	Stadt Eisenach	24 840	6 435	404	75 031	106 710	11 827
7	Zusammen	406 371	299 909	7 088	831 239	1 544 607	132 401
							Landrats
8	Eichsfeld	34 722	26 311	247	72 671	133 951	2 745
9	Nordhausen	25 657	28 111	86	65 051	118 905	12 064
10	Wartburgkreis	35 897	20 423	-	70 817	127 137	7 509
11	Unstrut-Hainich-Kreis	39 056	17 840	788	80 166	137 849	8 422
12	Kyffhäuserkreis	25 848	18 528	1 028	58 845	104 248	10 694
13	Schmalkalden-Meiningen	34 394	35 233	0	104 614	174 241	12 525
14	Gotha	32 596	23 687	470	89 025	145 778	12 831
15	Sömmerda	22 874	21 551	699	42 646	87 769	7 353
16	Hildburghausen	20 059	16 651	53	36 994	73 757	9 583
17	Ilm-Kreis	31 204	22 284	473	67 741	121 701	10 070
18	Weimarer Land	25 963	23 689	266	51 690	101 607	12 073
19	Sonneberg	18 571	16 380	157	37 067	72 176	5 996
20	Saalfeld-Rudolstadt	32 656	21 314	448	72 389	126 808	8 663
21	Saale-Holzland-Kreis	23 256	12 377	752	55 305	91 690	7 609
22	Saale-Orla-Kreis	26 739	13 398	654	52 266	93 057	5 817
23	Greiz	35 171	15 470	478	82 748	133 867	4 870
24	Altenburger Land	29 845	12 168	468	74 740	117 221	7 597
25	Zusammen	494 506	345 416	7 066	1 114 774	1 961 762	146 421
							Summe kreisangehörige Gemeinden, Verwaltungs
26	Eichsfeld	73 761	53 164	2 433	141 162	270 520	60 534
27	Nordhausen	63 898	49 501	1 052	120 868	235 319	32 712
28	Wartburgkreis	96 345	51 786	1 256	137 480	286 866	59 419
29	Unstrut-Hainich-Kreis	79 290	52 101	2 532	160 030	293 952	34 745
30	Kyffhäuserkreis	60 152	39 093	1 809	100 834	201 888	22 736
31	Schmalkalden-Meiningen	92 936	67 642	941	178 679	340 198	53 493
32	Gotha	101 414	59 634	1 552	171 701	334 301	55 953
33	Sömmerda	58 818	39 735	1 780	86 958	187 291	28 662
34	Hildburghausen	49 320	35 172	214	75 157	159 862	30 389
35	Ilm-Kreis	85 766	49 467	1 956	128 995	266 184	51 641
36	Weimarer Land	55 313	44 056	1 521	121 925	222 814	33 665
37	Sonneberg	35 901	30 745	880	76 408	143 934	18 345
38	Saalfeld-Rudolstadt	65 463	48 420	1 459	154 303	269 645	41 493
39	Saale-Holzland-Kreis	59 391	30 646	1 583	121 600	213 220	29 478
40	Saale-Orla-Kreis	59 032	31 592	1 301	110 494	202 419	24 317
41	Greiz	83 501	39 094	1 260	142 572	266 427	36 882
42	Altenburger Land	78 640	32 720	1 066	129 411	241 837	31 964
43	Zusammen	1 198 941	754 567	24 593	2 158 576	4 136 677	646 427

nach Arten, kreisfreien Städten und Landkreisen in 1 000 EUR

Darunter Baumaß- nahmen	Zuwei- sungen und Zuschüsse für Inves- titionen	Brutto- ausgaben der Kapital- rechnung	Brutto- ausgaben (ohne bes. Finanzier.- vorgänge)	Abzüglich Zahlungen von Gemeinden/ GV	Gesamt- ausgaben (ohne bes. Finanzier.- vorgänge)	Saldo (Finanzier.- über- schuss)	Nr.
Stadt							
61 507	4 415	74 328	702 990	2 267	700 724	-	1
13 110	-	18 887	259 468	1 841	257 627	18 935	2
-	-	12 624	320 949	4 178	316 771	548	3
6 064	523	7 170	100 562	328	100 234	-	4
14 912	7 800	24 541	191 477	1 511	189 966	4 489	5
11 106	2 042	14 277	120 987	1 077	119 911	2 374	6
106 700	14 779	151 827	1 696 434	11 201	1 685 233	16 120	7
amt							
2 117	-	3 501	137 452	33 661	103 791	152	8
4 827	7 964	20 028	138 933	31 744	107 189	-	9
6 188	830	8 339	135 476	45 265	90 210	1 700	10
7 327	140	8 562	146 411	45 394	101 018	9 171	11
6 704	3 134	13 829	118 077	28 288	89 789	-	12
9 103	526	13 376	187 617	40 069	147 548	-	13
10 284	288	13 119	158 897	48 378	110 519	-	14
6 592	297	7 650	95 419	27 107	68 312	2 011	15
8 014	2 696	12 279	86 035	26 345	59 690	1 029	16
8 038	1 040	11 110	132 811	37 499	95 311	4 062	17
10 120	35	12 108	113 715	31 794	81 921	-	18
5 250	46	6 042	78 218	25 038	53 180	801	19
6 271	570	9 234	136 041	41 810	94 231	4 287	20
4 843	111	8 020	99 710	35 271	64 438	2 556	21
4 131	1 788	7 889	100 946	34 579	66 366	3 719	22
4 235	408	6 378	140 245	36 751	103 495	3 571	23
6 710	498	8 095	125 316	38 969	86 347	6 385	24
110 755	20 371	169 558	2 131 319	607 964	1 523 355	29 098	25
gemeinschaften und Landratsamt							
47 534	1 189	64 536	335 056	44 858	290 198	-	26
23 196	8 394	41 352	276 672	34 599	242 072	2 965	27
50 274	3 423	63 796	350 662	51 078	299 584	2 045	28
30 847	987	36 051	330 003	52 890	277 113	20 670	29
17 051	4 038	26 783	228 671	32 112	196 559	16 622	30
42 892	2 803	58 686	398 885	48 513	350 371	5 734	31
48 702	3 647	59 780	394 081	56 739	337 342	-	32
24 289	2 115	30 778	218 068	36 090	181 978	10 232	33
21 719	3 266	33 781	193 643	29 971	163 672	4 224	34
44 336	2 591	54 247	320 431	43 424	277 007	15 648	35
27 186	1 608	35 488	258 303	41 585	216 718	15 099	36
14 740	268	19 109	163 044	26 279	136 765	6 675	37
35 492	1 393	42 983	312 627	47 448	265 180	25 449	38
24 127	1 285	31 617	244 837	48 702	196 134	6 706	39
20 499	5 847	30 746	233 165	42 449	190 716	11 921	40
32 819	2 189	40 564	306 991	44 676	262 315	10 820	41
28 841	3 693	35 657	277 494	45 780	231 714	11 014	42
534 544	48 735	705 955	4 842 632	727 193	4 115 440	161 791	43

Noch: 12. Ausgewählte kassenmäßige Ausgaben und Einnahmen 1.1. - 31.12.2019

Nr.	Kreisfreie Stadt Landkreis	Steuern und steuer- ähnliche Ein- nahmen	Einnahmen aus Verwaltung und Betrieb	Zins- einnahmen und Schulden- dienst- hilfen	Laufende Zu- weisungen und Zuschüsse	Darunter Schlüssel- zu- weisungen	Brutto- einnahmen der laufenden Rechnung
-----	-------------------------------	---	--	---	--	--	--

kreisfreie

1	Stadt Erfurt	227 728	111 649	1	313 212	144 455	652 589
2	Stadt Gera	77 871	29 481	84	150 310	78 962	257 745
3	Stadt Jena	120 238	41 001	47	148 849	56 302	310 135
4	Stadt Suhl	31 631	8 288	-	50 729	21 876	90 648
5	Stadt Weimar	54 494	20 707	30	100 167	47 691	175 398
6	Stadt Eisenach	40 576	8 075	-	64 695	29 129	113 347
7	Zusammen	552 537	219 200	163	827 961	378 415	1 599 862

Landrats

8	Eichsfeld	-	11 939	5	120 529	29 521	132 474
9	Nordhausen	-	14 376	-	111 663	32 666	126 039
10	Wartburgkreis	-	7 782	21	121 642	32 622	129 445
11	Unstrut-Hainich-Kreis	-	6 980	-	142 430	39 600	149 410
12	Kyffhäuserkreis	-	11 307	-	95 686	30 834	106 993
13	Schmalkalden-Meiningen	-	18 509	185	157 648	37 797	176 341
14	Gotha	-	8 972	2	142 136	43 731	151 110
15	Sömmerda	-	13 762	-	77 442	23 130	91 204
16	Hildburghausen	-	9 094	1	67 083	17 795	76 179
17	Ilm-Kreis	-	8 487	7	118 265	33 808	126 759
18	Weimarer Land	-	11 514	77	94 457	24 426	106 048
19	Sonneberg	-	9 103	1	65 002	17 170	74 107
20	Saalfeld-Rudolstadt	-	12 223	-	118 851	36 021	131 074
21	Saale-Holzland-Kreis	-	5 671	124	91 365	26 070	97 160
22	Saale-Orla-Kreis	-	5 305	-	92 821	27 039	98 126
23	Greiz	-	6 194	-	131 787	33 132	137 981
24	Altenburger Land	-	6 150	2	115 445	37 866	121 597
25	Zusammen	-	167 369	425	1 864 254	523 228	2 032 048

Summe kreisangehörige Gemeinden, Verwaltungs

26	Eichsfeld	82 321	28 253	561	182 417	54 348	293 552
27	Nordhausen	64 509	31 181	338	162 229	56 745	258 257
28	Wartburgkreis	107 216	33 099	145	176 396	54 043	316 857
29	Unstrut-Hainich-Kreis	81 388	27 121	12	218 075	67 546	326 596
30	Kyffhäuserkreis	51 353	25 606	2	142 723	50 921	219 685
31	Schmalkalden-Meiningen	99 957	42 353	563	227 493	64 139	370 366
32	Gotha	106 456	38 479	128	215 416	74 186	360 479
33	Sömmerda	54 990	31 729	144	119 907	36 390	206 770
34	Hildburghausen	50 983	25 266	15	99 110	29 951	175 374
35	Ilm-Kreis	95 526	26 751	137	175 432	56 992	297 847
36	Weimarer Land	72 253	29 792	166	148 418	44 918	250 629
37	Sonneberg	50 506	17 117	5	89 666	26 729	157 293
38	Saalfeld-Rudolstadt	96 172	34 632	29	176 379	58 693	307 212
39	Saale-Holzland-Kreis	64 741	20 871	175	142 428	42 552	228 215
40	Saale-Orla-Kreis	70 192	18 221	135	135 093	39 728	223 640
41	Greiz	74 853	25 729	77	185 475	56 310	286 134
42	Altenburger Land	62 094	26 097	99	167 019	62 195	255 309
43	Zusammen	1 285 509	482 297	2 731	2 763 676	876 386	4 534 214

nach Arten, kreisfreien Städten und Landkreisen in 1 000 EUR

Veräußerung von Vermögen	Zuweisungen und Zuschüsse für Investitionen	Bruttoeinnahmen der Kapitalrechnung	Bruttoeinnahmen (ohne bes. Finanzier.-vorgänge)	Abzüglich Zahlungen von Gemeinden/GV	Gesamteinnahmen (ohne bes. Finanzier.-vorgänge)	Saldo (Finanzier.-defizit)	Nr.
Stadt							
6 504	37 236	45 842	698 431	2 267	696 165	4 559	1
1 635	18 843	20 658	278 403	1 841	276 562	-	2
9	8 822	11 362	321 497	4 178	317 319	-	3
2	4 068	4 246	94 894	328	94 566	5 668	4
1 425	19 144	20 569	195 966	1 511	194 456	-	5
728	9 279	10 015	123 362	1 077	122 285	-	6
10 302	97 391	112 692	1 712 554	11 201	1 701 353	-	7
amt							
13	4 577	5 130	137 604	33 661	103 943	-	8
12	8 399	8 412	134 451	31 744	102 707	4 482	9
351	6 789	7 730	137 176	45 265	91 911	-	10
32	6 140	6 172	155 582	45 394	110 189	-	11
124	9 876	10 001	116 994	28 288	88 706	1 083	12
772	7 008	8 116	184 457	40 069	144 388	3 160	13
-	7 311	7 312	158 422	48 378	110 044	475	14
501	5 725	6 226	97 430	27 107	70 323	-	15
-	10 886	10 886	87 064	26 345	60 719	-	16
39	10 074	10 113	136 872	37 499	99 373	-	17
44	6 477	6 521	112 569	31 794	80 775	1 146	18
1	4 885	4 912	79 019	25 038	53 981	-	19
189	9 065	9 254	140 328	41 810	98 518	-	20
23	5 082	5 105	102 265	35 271	66 994	-	21
159	6 380	6 539	104 665	34 579	70 086	-	22
43	5 792	5 835	143 816	36 751	107 066	-	23
519	9 565	10 104	131 701	38 969	92 732	-	24
2 822	124 033	128 369	2 160 417	607 964	1 552 453	-	25
gemeinschaften und Landratsamt							
4 630	28 842	38 990	332 541	44 858	287 684	2 514	26
2 391	18 120	21 380	279 636	34 599	245 037	-	27
2 534	31 675	35 851	352 707	51 078	301 629	-	28
3 496	19 918	24 077	350 673	52 890	297 783	-	29
1 934	23 403	25 609	245 293	32 112	213 181	-	30
4 653	27 881	34 253	404 619	48 513	356 105	-	31
5 582	24 969	32 084	392 563	56 739	335 824	1 518	32
2 392	18 525	21 530	228 300	36 090	192 210	-	33
2 591	19 347	22 493	197 867	29 971	167 896	-	34
2 550	35 145	38 232	336 078	43 424	292 655	-	35
3 653	18 819	22 773	273 402	41 585	231 817	-	36
423	11 800	12 425	169 719	26 279	143 440	-	37
1 381	29 064	30 865	338 076	47 448	290 629	-	38
4 445	18 335	23 328	251 543	48 702	202 840	-	39
2 345	17 739	21 446	245 086	42 449	202 637	-	40
2 031	29 070	31 677	317 811	44 676	273 135	-	41
1 761	30 488	33 199	288 508	45 780	242 729	-	42
48 792	403 141	470 209	5 004 423	727 193	4 277 230	-	43

13. Ausgewählte kassenmäßige Ausgaben und Einnahmen 1.1. - 31.12.2019

Nr.	Kreisfreie Stadt Landkreis	Personal- ausgaben	Laufender Sach- aufwand	Zins- ausgaben	Laufende Zuwei- sungen und Zuschüsse, Schulden- diensthilfen	Brutto- ausgaben der laufenden Rechnung	Sach- inves- titionen
kreisfreie							
1	Stadt Erfurt	833	652	10	1 452	2 947	328
2	Stadt Gera	706	419	24	1 420	2 569	158
3	Stadt Jena	632	689	5	1 455	2 781	113
4	Stadt Suhl	737	323	3	1 473	2 536	177
5	Stadt Weimar	623	413	25	1 508	2 569	258
6	Stadt Eisenach	587	152	10	1 773	2 522	279
7	Zusammen	723	534	13	1 479	2 749	236
Landrats							
8	Eichsfeld	346	262	2	724	1 335	27
9	Nordhausen	307	336	1	778	1 422	144
10	Wartburgkreis	300	171	-	593	1 064	63
11	Unstrut-Hainich-Kreis	381	174	8	782	1 344	82
12	Kyffhäuserkreis	346	248	14	788	1 396	143
13	Schmalkalden-Meiningen	275	281	0	835	1 391	100
14	Gotha	241	175	3	659	1 080	95
15	Sömmerda	329	310	10	613	1 263	106
16	Hildburghausen	317	263	1	584	1 164	151
17	Ilm-Kreis	294	210	4	638	1 145	95
18	Weimarer Land	317	289	3	630	1 239	147
19	Sonneberg	320	282	3	638	1 243	103
20	Saalfeld-Rudolstadt	315	205	4	698	1 222	83
21	Saale-Holzland-Kreis	280	149	9	667	1 106	92
22	Saale-Orla-Kreis	331	166	8	648	1 154	72
23	Greiz	360	158	5	846	1 369	50
24	Altenburger Land	332	135	5	832	1 304	85
25	Zusammen	314	219	4	708	1 245	93
Summe kreisangehörige Gemeinden, Verwaltungs							
26	Eichsfeld	735	530	24	1 407	2 696	603
27	Nordhausen	764	592	13	1 445	2 813	391
28	Wartburgkreis	806	433	11	1 150	2 400	497
29	Unstrut-Hainich-Kreis	773	508	25	1 561	2 867	339
30	Kyffhäuserkreis	805	523	24	1 350	2 703	304
31	Schmalkalden-Meiningen	742	540	8	1 427	2 717	427
32	Gotha	751	442	11	1 272	2 476	414
33	Sömmerda	846	572	26	1 251	2 694	412
34	Hildburghausen	778	555	3	1 186	2 523	480
35	Ilm-Kreis	807	466	18	1 214	2 505	486
36	Weimarer Land	674	537	19	1 486	2 716	410
37	Sonneberg	618	529	15	1 316	2 478	316
38	Saalfeld-Rudolstadt	631	467	14	1 487	2 599	400
39	Saale-Holzland-Kreis	716	370	19	1 466	2 571	355
40	Saale-Orla-Kreis	732	392	16	1 370	2 509	301
41	Greiz	854	400	13	1 458	2 725	377
42	Altenburger Land	875	364	12	1 440	2 690	356
43	Zusammen	761	479	16	1 370	2 626	410

nach Arten, kreisfreien Städten und Landkreisen in EUR je Einwohner

Darunter Baumaß- nahmen	Zuwei- sungen und Zuschüsse für Inves- titionen	Brutto- ausgaben der Kapital- rechnung	Brutto- ausgaben (ohne bes. Finanzier.- vorgänge)	Abzüglich Zahlungen von Gemeinden/ GV	Gesamt- ausgaben (ohne bes. Finanzier.- vorgänge)	Saldo (Finanzier.- über- schuss)	Nr.
Stadt							
288	21	348	3 296	11	3 285	-	1
140	-	202	2 770	20	2 751	202	2
-	-	114	2 895	38	2 858	5	3
165	14	195	2 731	9	2 722	-	4
229	120	378	2 947	23	2 924	69	5
262	48	337	2 859	25	2 833	56	6
190	26	270	3 019	20	2 999	29	7
amt							
21	-	35	1 370	335	1 034	2	8
58	95	239	1 661	380	1 281	-	9
52	7	70	1 134	379	755	14	10
71	1	83	1 428	443	985	89	11
90	42	185	1 581	379	1 202	-	12
73	4	107	1 498	320	1 178	-	13
76	2	97	1 177	358	819	-	14
95	4	110	1 373	390	983	29	15
127	43	194	1 358	416	942	16	16
76	10	105	1 250	353	897	38	17
123	0	148	1 386	388	999	-	18
90	1	104	1 347	431	916	14	19
60	5	89	1 311	403	908	41	20
58	1	97	1 202	425	777	31	21
51	22	98	1 251	429	823	46	22
43	4	65	1 434	376	1 059	37	23
75	6	90	1 394	434	961	71	24
70	13	108	1 353	386	967	18	25
gemeinschaften und Landratsamt							
474	12	643	3 339	447	2 892	-	26
277	100	494	3 308	414	2 894	35	27
421	29	534	2 934	427	2 507	17	28
301	10	352	3 218	516	2 702	202	29
228	54	359	3 061	430	2 631	223	30
343	22	469	3 185	387	2 798	46	31
361	27	443	2 919	420	2 498	-	32
349	30	443	3 137	519	2 618	147	33
343	52	533	3 056	473	2 583	67	34
417	24	511	3 016	409	2 607	147	35
331	20	433	3 149	507	2 642	184	36
254	5	329	2 807	452	2 355	115	37
342	13	414	3 013	457	2 556	245	38
291	15	381	2 953	587	2 365	81	39
254	72	381	2 891	526	2 364	148	40
336	22	415	3 140	457	2 683	111	41
321	41	397	3 087	509	2 578	123	42
339	31	448	3 074	462	2 613	103	43

Noch: 13. Ausgewählte kassenmäßige Ausgaben und Einnahmen 1.1. - 31.12.2019

Nr.	Kreisfreie Stadt Landkreis	Steuern und steuer- ähnliche Ein- nahmen	Einnahmen aus Verwaltung und Betrieb	Zins- einnahmen und Schulden- dienst- hilfen	Laufende Zu- weisungen und Zuschüsse	Darunter Schlüssel- zu- weisungen	Brutto- einnahmen der laufenden Rechnung
kreisfreie							
1	Stadt Erfurt	1 068	523	0	1 468	677	3 060
2	Stadt Gera	831	315	1	1 605	843	2 752
3	Stadt Jena	1 085	370	0	1 343	508	2 798
4	Stadt Suhl	859	225	-	1 378	594	2 462
5	Stadt Weimar	839	319	0	1 542	734	2 699
6	Stadt Eisenach	959	191	-	1 529	688	2 678
7	Zusammen	983	390	0	1 473	673	2 847
Landrats							
8	Eichsfeld	-	119	0	1 201	294	1 320
9	Nordhausen	-	172	-	1 335	391	1 507
10	Wartburgkreis	-	65	0	1 018	273	1 083
11	Unstrut-Hainich-Kreis	-	68	-	1 389	386	1 457
12	Kyffhäuserkreis	-	151	-	1 281	413	1 432
13	Schmalkalden-Meiningen	-	148	1	1 259	302	1 408
14	Gotha	-	66	0	1 053	324	1 119
15	Sömmerda	-	198	-	1 114	333	1 312
16	Hildburghausen	-	144	0	1 059	281	1 202
17	Ilm-Kreis	-	80	0	1 113	318	1 193
18	Weimarer Land	-	140	1	1 152	298	1 293
19	Sonneberg	-	157	0	1 119	296	1 276
20	Saalfeld-Rudolstadt	-	118	-	1 145	347	1 263
21	Saale-Holzland-Kreis	-	68	1	1 102	314	1 172
22	Saale-Orla-Kreis	-	66	-	1 151	335	1 216
23	Greiz	-	63	-	1 348	339	1 411
24	Altenburger Land	-	68	0	1 284	421	1 353
25	Zusammen	-	106	0	1 183	332	1 290
Summe kreisangehörige Gemeinden, Verwaltungen							
26	Eichsfeld	820	282	6	1 818	542	2 926
27	Nordhausen	771	373	4	1 939	678	3 088
28	Wartburgkreis	897	277	1	1 476	452	2 651
29	Unstrut-Hainich-Kreis	794	264	0	2 127	659	3 185
30	Kyffhäuserkreis	687	343	0	1 911	682	2 941
31	Schmalkalden-Meiningen	798	338	4	1 817	512	2 958
32	Gotha	788	285	1	1 595	549	2 670
33	Sömmerda	791	456	2	1 725	523	2 974
34	Hildburghausen	805	399	0	1 564	473	2 768
35	Ilm-Kreis	899	252	1	1 651	536	2 803
36	Weimarer Land	881	363	2	1 809	548	3 055
37	Sonneberg	870	295	0	1 544	460	2 708
38	Saalfeld-Rudolstadt	927	334	0	1 700	566	2 961
39	Saale-Holzland-Kreis	781	252	2	1 718	513	2 752
40	Saale-Orla-Kreis	870	226	2	1 675	493	2 772
41	Greiz	766	263	1	1 897	576	2 927
42	Altenburger Land	691	290	1	1 858	692	2 840
43	Zusammen	816	306	2	1 754	556	2 878

nach Arten, kreisfreien Städten und Landkreisen in EUR je Einwohner

Veräußerung von Vermögen	Zuweisungen und Zuschüsse für Investitionen	Bruttoeinnahmen der Kapitalrechnung	Bruttoeinnahmen (ohne bes. Finanzier.-vorgänge)	Abzüglich Zahlungen von Gemeinden/GV	Gesamteinnahmen (ohne bes. Finanzier.-vorgänge)	Saldo (Finanzier.-defizit)	Nr.
Stadt							
30	175	215	3 275	11	3 264	21	1
17	201	221	2 972	20	2 953	-	2
0	80	102	2 900	38	2 862	-	3
0	110	115	2 577	9	2 568	154	4
22	295	317	3 016	23	2 993	-	5
17	219	237	2 915	25	2 890	-	6
18	173	201	3 048	20	3 028	-	7
amt							
0	46	51	1 371	335	1 036	-	8
0	100	101	1 607	380	1 228	54	9
3	57	65	1 148	379	769	-	10
0	60	60	1 517	443	1 075	-	11
2	132	134	1 566	379	1 187	15	12
6	56	65	1 473	320	1 153	25	13
-	54	54	1 173	358	815	4	14
7	82	90	1 402	390	1 012	-	15
-	172	172	1 374	416	958	-	16
0	95	95	1 288	353	935	-	17
1	79	79	1 372	388	985	14	18
0	84	85	1 361	431	929	-	19
2	87	89	1 352	403	949	-	20
0	61	62	1 233	425	808	-	21
2	79	81	1 298	429	869	-	22
0	59	60	1 471	376	1 095	-	23
6	106	112	1 465	434	1 032	-	24
2	79	81	1 371	386	986	-	25
gemeinschaften und Landratsamt							
46	287	389	3 314	447	2 867	25	26
29	217	256	3 343	414	2 929	-	27
21	265	300	2 951	427	2 524	-	28
34	194	235	3 420	516	2 904	-	29
26	313	343	3 284	430	2 854	-	30
37	223	274	3 231	387	2 844	-	31
41	185	238	2 907	420	2 487	11	32
34	266	310	3 284	519	2 765	-	33
41	305	355	3 123	473	2 650	-	34
24	331	360	3 163	409	2 754	-	35
45	229	278	3 333	507	2 826	-	36
7	203	214	2 922	452	2 470	-	37
13	280	297	3 258	457	2 801	-	38
54	221	281	3 033	587	2 446	-	39
29	220	266	3 038	526	2 512	-	40
21	297	324	3 251	457	2 794	-	41
20	339	369	3 210	509	2 700	-	42
31	256	299	3 177	462	2 715	-	43

**14. Ausgewählte Ausgaben für besondere Finanzierungsvorgänge 1.1. - 31.12.2019
nach kreisfreien Städten und Landkreisen in 1 000 EUR**

Kreisfreie Stadt Landkreis	Schuldentilgung		Deckung von Vorjahres- fehl- beträgen
	der Kreditmarkt- mittel	der inneren Darlehen	

kreisfreie Stadt

Stadt Erfurt	21 035	-	-
Stadt Gera	10 877	-	-
Stadt Jena	3 172	-	-
Stadt Suhl	2 110	-	-
Stadt Weimar	14 924	-	-
Stadt Eisenach	2 791	-	-
Zusammen	54 910	-	-

Landratsamt

Eichsfeld	1 329	-	-
Nordhausen	1 313	-	4 022
Wartburgkreis	-	-	-
Unstrut-Hainich-Kreis	4 359	-	-
Kyffhäuserkreis	3 475	-	-
Schmalkalden-Meiningen	-	-	-
Gotha	734	-	-
Sömmerda	3 646	-	-
Hildburghausen	826	-	-
Ilm-Kreis	2 419	-	-
Weimarer Land	1 448	-	-
Sonneberg	1 426	75	-
Saalfeld-Rudolstadt	3 617	-	-
Saale-Holzland-Kreis	3 460	-	-
Saale-Orla-Kreis	4 557	-	-
Greiz	2 751	-	-
Altenburger Land	1 573	-	-
Zusammen	36 932	75	4 022

Summe kreisangehörige Gemeinden, Verwaltungsgemeinschaften und Landratsamt

Eichsfeld	9 395	-	48
Nordhausen	7 343	-	4 047
Wartburgkreis	5 125	57	70
Unstrut-Hainich-Kreis	11 459	-	-
Kyffhäuserkreis	7 667	-	-
Schmalkalden-Meiningen	7 042	-	52
Gotha	8 711	-	844
Sömmerda	9 771	-	-
Hildburghausen	2 410	-	-
Ilm-Kreis	12 945	-	40
Weimarer Land	7 004	-	-
Sonneberg	7 430	75	97
Saalfeld-Rudolstadt	10 296	-	79
Saale-Holzland-Kreis	10 038	-	651
Saale-Orla-Kreis	8 102	-	220
Greiz	12 326	-	448
Altenburger Land	5 089	-	139
Zusammen	142 153	133	6 735

**15. Ausgewählte Einnahmen aus besonderen Finanzierungsvorgängen 1.1. - 31.12.2019
nach kreisfreien Städten und Landkreisen in 1 000 EUR**

Kreisfreie Stadt Landkreis	Schuldenaufnahme	
	von Kreditmarkt- mitteln	von inneren Darlehen
kreisfreie Stadt		
Stadt Erfurt	9 184	-
Stadt Gera	2 682	-
Stadt Jena	-	-
Stadt Suhl	-	-
Stadt Weimar	14 381	-
Stadt Eisenach	1 473	-
Zusammen	27 720	-
Landratsamt		
Eichsfeld	-	-
Nordhausen	9 161	-
Wartburgkreis	-	-
Unstrut-Hainich-Kreis	6 290	-
Kyffhäuserkreis	4 913	-
Schmalkalden-Meiningen	-	-
Gotha	-	-
Sömmerda	4 215	-
Hildburghausen	486	-
Ilm-Kreis	4 734	-
Weimarer Land	-	-
Sonneberg	1 291	486
Saalfeld-Rudolstadt	4 389	-
Saale-Holzland-Kreis	2 832	-
Saale-Orla-Kreis	2 348	-
Greiz	-	-
Altenburger Land	-	-
Zusammen	40 660	486
Summe kreisangehörige Gemeinden, Verwaltungsgemeinschaften und Landratsamt		
Eichsfeld	8 570	-
Nordhausen	24 503	-
Wartburgkreis	2 199	-
Unstrut-Hainich-Kreis	7 621	-
Kyffhäuserkreis	5 232	-
Schmalkalden-Meiningen	4 945	-
Gotha	2 608	-
Sömmerda	7 017	-
Hildburghausen	4 346	-
Ilm-Kreis	6 730	-
Weimarer Land	1 015	-
Sonneberg	3 757	486
Saalfeld-Rudolstadt	5 339	-
Saale-Holzland-Kreis	6 430	-
Saale-Orla-Kreis	3 892	-
Greiz	5 142	-
Altenburger Land	3 215	-
Zusammen	102 561	486

**16. Kassenmäßiger Schuldenstand am 31.12.2019 nach
Gebietskörperschaftsgruppen und Gemeindegrößenklassen**

Gebietskörperschaftsgruppe Gemeindegrößenklasse von ... bis unter ... Einwohner	Schulden- stand ¹⁾		Kassenkredit	
	1 000 EUR	EUR je EW	1 000 EUR	EUR je EW
Gemeinden und Gemeindeverbände	1 422 823	666	82 368	39
davon				
kreisfreie Städte	289 360	515	44 800	80
kreisangehörige Gemeinden	765 125	486	14 994	10
Verwaltungsgemeinschaften	15 724	53	36	0
Landratsämter	352 614	224	22 538	14
 Kreisfreie Städte				
20 000 - 50 000	36 258	458	-	-
50 000 - 100 000	140 121	883	35 500	224
100 000 - 200 000	11 714	106	-	-
200 000 - 500 000	101 267	475	9 300	44
 Kreisangehörige Gemeinden				
unter 1 000	48 723	305	1 919	12
1 000 - 3 000	85 303	467	3 201	18
3 000 - 5 000	91 654	550	2 721	16
5 000 - 10 000	234 885	544	4 768	11
10 000 - 20 000	95 143	464	-	-
20 000 - 50 000	209 418	489	2 385	6

1) ohne Kassenkredit

**17. Kassenmäßiger Schuldenstand am 31.12.2019 nach
kreisfreien Städten und Landkreisen**

Kreisfreie Stadt Landkreis ¹⁾	Schulden- stand ²⁾		Kassenkredit	
	1 000 EUR	EUR je EW	1 000 EUR	EUR je EW
Stadt Erfurt	101 267	475	9 300	44
Stadt Gera	82 124	877	25 500	272
Stadt Jena	11 714	106	-	-
Stadt Suhl	14 218	386	-	-
Stadt Weimar	57 997	893	10 000	154
Stadt Eisenach	22 040	521	-	-
Eichsfeld	75 741	755	4 430	44
Nordhausen	60 328	721	10 736	128
Wartburgkreis	52 618	440	-	-
Unstrut-Hainich-Kreis	97 587	952	14 428	141
Kyffhäuserkreis	90 727	1 215	146	2
Schmalkalden-Meiningen	48 636	388	-	-
Gotha	81 098	601	400	3
Sömmerda	91 987	1 323	424	6
Hildburghausen	17 294	273	246	4
Ilm-Kreis	86 625	815	-	-
Weimarer Land	60 767	741	952	12
Sonneberg	44 649	769	-	-
Saalfeld-Rudolstadt	71 787	692	892	9
Saale-Holzland-Kreis	71 225	859	2 881	35
Saale-Orla-Kreis	68 244	846	1 475	18
Greiz	64 806	663	157	2
Altenburger Land	49 346	549	401	4

1) Summe kreisangehöriger Gemeinden, Verwaltungsgemeinschaften, Landratsamt

2) ohne Kassenkredit

18. Kassenmäßiger Schuldenstand am 31.12.2019 nach Landratsämtern

Landratsamt	Schuldenstand ¹⁾		Kassenkredit	
	1 000 EUR	EUR je EW	1 000 EUR	EUR je EW
Eichsfeld	12 134	121	-	-
Nordhausen	12 665	151	9 622	115
Wartburgkreis	-	-	-	-
Unstrut-Hainich-Kreis	33 723	329	12 635	123
Kyffhäuserkreis	53 166	712	-	-
Schmalkalden-Meiningen	-	-	-	-
Gotha	21 613	160	-	-
Sömmerda	36 679	528	-	-
Hildburghausen	2 318	37	-	-
Ilm-Kreis	38 745	365	-	-
Weimarer Land	8 413	103	-	-
Sonneberg	11 412	196	-	-
Saalfeld-Rudolstadt	22 796	220	-	-
Saale-Holzland-Kreis	25 317	305	280	3
Saale-Orla-Kreis	33 392	414	-	-
Greiz	17 306	177	-	-
Altenburger Land	22 935	255	-	-

1) ohne Kassenkredit

19. Einwohner am 30.6.2018 nach Gebietskörperschaftsgruppen und Größenklassen

Gebietskörperschaftsgruppe Gemeindegrößenklasse von ... bis unter ... Einwohner	Einwohner
Gemeinden und Gemeindeverbände	2 137 155
davon	
kreisfreie Städte	561 930
kreisangehörige Gemeinden	1 575 225
Einheitsgemeinden	933 650
erfüllende und beauftragende Gemeinden	345 127
Mitgliedsgemeinden VG	296 448
Landkreise	1 575 225
 Kreisfreie Städte	
20 000 - 50 000	79 143
50 000 - 100 000	158 644
100 000 - 200 000	110 855
200 000 - 500 000	213 288
 Kreisangehörige Gemeinden	
unter 1 000	159 769
1 000 - 3 000	182 773
3 000 - 5 000	166 789
5 000 - 10 000	432 159
10 000 - 20 000	205 137
20 000 - 50 000	428 598

20. Einwohner am 30.6.2018 nach kreisfreien Städten und Landkreisen

Kreisfreie Stadt Landkreis	Einwohner
Stadt Erfurt	213 288
Stadt Gera	93 665
Stadt Jena	110 855
Stadt Suhl	36 823
Stadt Weimar	64 979
Stadt Eisenach	42 320
Eichsfeld	100 335
Nordhausen	83 645
Wartburgkreis	119 515
Unstrut-Hainich-Kreis	102 547
Kyffhäuserkreis	74 701
Schmalkalden-Meiningen	125 227
Gotha	135 022
Sömmerda	69 515
Hildburghausen	63 355
Ilm-Kreis	106 250
Weimarer Land	82 026
Sonneberg	58 076
Saalfeld-Rudolstadt	103 768
Saale-Holzland-Kreis	82 925
Saale-Orla-Kreis	80 665
Greiz	97 767
Altenburger Land	89 886

Zuordnungsschlüssel für den Tabellenteil

Ausgaben	Gruppierungsnummer bzw. Erläuterung
laufende Rechnung	
1 Personalausgaben	4
2 Laufender Sachaufwand	50-65, 660-662, 675-678, 84
3 sächliche Verwaltungsaufgaben	50-65, 660-662, 84
4 Erstattungen an andere Bereiche	675-678
5 Zinsausgaben	800-808
6 an öffentlichen Bereich	800-804
7 an andere Bereiche	805-808
8 Laufende Zuweisungen und Zuschüsse, Schuldendiensthilfen	670-674, 69, 710-718, 722-728 73-79, 821-822, 831-833
9 an öffentlichen Bereich	670-674, 710-714, 722-724, 821-822, 831-833
10 allgemeine Zuweisungen und Umlagen	821-822, 831-833
11 an Land	821, 831
12 an Gemeinden und Gemeindeverbände	822, 832
13 an Zweckverbände und dgl.	833
14 Zuweisungen für laufende Zwecke und Schuldendiensthilfen	670-674, 710-714, 722-724
15 an andere Bereiche	69, 715, 716, 717, 718, 725-728, 73-79
16 laufende Zuschüsse an Unternehmen	715, 716, 717
17 laufende Zuschüsse an übrige Bereiche	718
18 soziale Leistungen	69, 73-79
19 Schuldendiensthilfen	725-728
20 Bruttoausgaben der laufenden Rechnung	Summe Zeilen 01+02+05+08
21 Abzüglich Zahlungen von Gemeinden und Gemeindeverbänden	052, 062, 072, 162, 172, 202, 232
22 Gesamtausgaben der laufenden Rechnung	Summe Zeilen 20./21
Kapitalrechnung	
23 Sachinvestitionen	932, 935, 94
24 Baumaßnahmen	94
25 für Schulen	EP2
26 für Städteplanung	A61
27 für Straßen	A63-66
28 für Abwasserbeseitigung	A70
29 Erwerb von unbeweglichen und beweglichen Sachen	932, 935
30 Zuweisungen und Zuschüsse für Investitionen	98
31 an öffentlichen Bereich	980-984
32 an andere Bereiche	985-988
33 Darlehen	92
34 Erwerb von Beteiligungen	931,936-939
35 Tilgungsausgaben an öffentlichen Bereich	970-974
36 Sonstige Ausgaben der Kapitalrechnung	990, 991, 996
37 Bruttoausgaben der Kapitalrechnung	Summe der Zeilen 23+30+33+34+35
38 Abzüglich Zahlungen von Gemeinden und Gemeindeverbänden	322, 362, 372
39 Gesamtausgaben der Kapitalrechnung	Differenz der Zeilen 37./38
40 Gesamtausgaben (ohne besondere Finanzierungsvorgänge)	Summe der Zeilen 22+39
41 Saldo (Finanzierungsüberschuss)	Differenz der Zeilen 88./40, wenn Zeile 88 größer Zeile 40
besondere Finanzierungsvorgänge	
42 Schuldentilgung	975-979
43 der Kreditmarktmittel	975-978
44 der inneren Darlehen	979
45 Deckung von Vorjahresfehlbeträgen	992

Noch: Zuordnungsschlüssel für den Tabellenteil

Einnahmen	Gruppierungsnummer bzw. Erläuterung
laufende Rechnung	
46 Steuern und steuerähnliche Einnahmen	00-03./810
47 Grundsteuer	000, 001
48 Gewerbesteuer (netto)	003./810
49 Gemeindeanteil an der Einkommensteuer	010
50 Gemeindeanteil an der Umsatzsteuer	012
51 sonstige Steuern und steuerähnliche Einnahmen	021,022, 026,027,029, 03
52 Einnahmen aus Verwaltung und Betrieb	10-15, 21, 22, 165-168, 260-268
53 Gebühren, sonstige Entgelte	10-12, 260-268
54 übrige Verwaltungs- und Betriebseinnahmen	13-15, 165-168
55 Gewinnanteile, Konzessionsabgaben	21, 22
56 Zinseinnahmen und Schuldendiensthilfen	200-208, 23
57 vom öffentlichen Bereich	200-204, 230-234
58 von anderen Bereichen	205-208, 235-238
59 Laufende Zuweisungen und Zuschüsse	041, 051, 060-062, 071, 072, 160-164, 17 191-193, 24, 25
60 vom öffentlichen Bereich	041, 051, 060-062, 071, 072, 160-164, 170-174 191-193
61 von Bund	060, 160, 170, 192, 193
62 allgemeine Finanzausweisungen vom Land	041, 051, 061, 071
63 Schlüsselzuweisungen	041
64 übrige vom Land	161, 171, 191
65 allgemeine Finanzausweisungen von Gemeinden und Gemeindeverbänden	062, 072
66 übrige Gemeinden und Gemeindeverbände	162, 172
67 von Zweckverbänden und dgl.	163, 173
68 von gesetzlicher Sozialversicherung	164, 174
69 von anderen Bereichen	175-178, 24, 25
70 Bruttoeinnahmen der laufenden Rechnung	Summe Zeilen 46+52+56+59
71 Abzüglich Zahlungen von Gemeinden und Gemeindeverbänden	052, 062, 072, 162, 172, 202, 232
72 Gesamteinnahmen der laufenden Rechnung	Differenz der Zeilen 70./71
Kapitalrechnung	
73 Veräußerung von Vermögen	331-339, 340, 345, 347
74 Zuweisungen und Zuschüsse für Investitionen	36
75 vom öffentlichen Bereich	360-364
76 von Bund	360
77 vom Land	361
78 von Gemeinden und Gemeindeverbänden	362
79 von Zweckverbänden und dgl.	363
80 von gesetzlicher Sozialversicherung	364
81 von anderen Bereichen	365-368
82 Beiträge und ähnliche Entgelte	35
83 Darlehensrückflüsse	32
84 Schuldenaufnahme vom öffentlichen Bereich	370-374
85 Bruttoeinnahmen der Kapitalrechnung	Summe Zeilen 73+74+82+83+84
86 Abzüglich Zahlungen von Gemeinden und Gemeindeverbänden	322, 362, 372
87 Gesamteinnahmen der Kapitalrechnung	Differenz der Zeilen 85./86
88 Gesamteinnahmen (ohne besondere Finanzierungsvorgänge)	Summe Zeilen 72+87
89 Saldo (Finanzierungsdefizit)	Differenz Zeilen 40./88, wenn Zeile 40 größer Zeile 88
besondere Finanzierungsvorgänge	
90 Schuldenaufnahme	375-379
91 der Kreditmarktmittel	375-378
92 der inneren Darlehen	379

