



STATISTISCHER BERICHT

L II - vj 1 / 19

Gemeindefinanzen in Thüringen 1.1.-31.3.2019

Bestell-Nr. 11 203

Zeichenerklärung

- nichts vorhanden (genau Null)
- 0 weniger als die Hälfte von 1 in der letzten besetzten Stelle, jedoch mehr als nichts
- . Zahlenwert unbekannt oder geheim zu halten
- ... Zahlenwert lag bei Redaktionsschluss noch nicht vor
- x Tabellenfach gesperrt, weil Aussage nicht sinnvoll
- p vorläufige Zahl
- r berichtigte Zahl
- / Zahlenwert nicht sicher genug
- () Aussagewert eingeschränkt

Anmerkung: Abweichungen in den Summen, auch im Vergleich zu anderen Veröffentlichungen, erklären sich aus dem Runden von Einzelwerten.

Herausgeber:

Thüringer Landesamt für Statistik

Europaplatz 3, 99091 Erfurt

Postfach 90 01 63, 99104 Erfurt

Telefon: 0361 57331-9642

Telefax: 0361 57331-9699

Internet: statistik.thueringen.de

E-Mail: auskunft@statistik.thueringen.de

Auskunft erteilt:

Referat: Öffentliche Finanzen,
Personal im öffentlichen Dienst

Telefon: 0361 57334-3262

Herausgegeben im Juli 2019

Heft-Nr.: 151/19

Preis: 6,25 Euro

© Thüringer Landesamt für Statistik, Erfurt, 2019

Vervielfältigung und Verbreitung, auch auszugsweise, mit Quellenangabe gestattet.

Inhaltsverzeichnis

	Seite
Vorbemerkungen	3
Gesamteinschätzung	5
Grafiken	
1. Ausgewählte Ausgaben und Einnahmen 1.1. - 31.3.2018 und 1.1. - 31.3.2019 nach Arten	6
2. Ausgaben der kreisfreien Städte für Sachinvestitionen 1.1. - 31.3.2018 und 1.1. - 31.3.2019	7
3. Einnahmen der kreisfreien Städte aus laufenden Zuweisungen und Zuschüssen 1.1. - 31.3.2018 und 1.1. - 31.3.2019	7
4. Ausgaben der Gemeinden und Gemeindeverbände für Sachinvestitionen 1.1. - 31.3.2019 nach Landkreisen	8
5. Einnahmen der Gemeinden und Gemeindeverbände aus laufenden Zuweisungen und Zuschüssen 1.1. - 31.3.2019 nach Landkreisen	9
Tabellen	
1. Kassenmäßige Ausgaben und Einnahmen sowie Schulden der Gemeinden und Gemeindeverbände nach Arten	10
2. Kassenmäßige Ausgaben und Einnahmen 1.1. - 31.3.2019 nach Arten und Gebietskörperschaftsgruppen/Gemeindegrößenklassen in 1000 EUR	12
3. Kassenmäßige Ausgaben und Einnahmen 1.1. - 31.3.2019 nach Arten und Gebietskörperschaftsgruppen/Gemeindegrößenklassen in EUR je Einwohner	16
4. Kassenmäßige Ausgaben und Einnahmen nach Arten Gemeinden und Gemeindeverbände	20
5. Kassenmäßige Ausgaben und Einnahmen nach Arten Kreisfreie Städte	22
6. Kassenmäßige Ausgaben und Einnahmen nach Arten Kreisangehörige Gemeinden	24
7. Kassenmäßige Ausgaben und Einnahmen nach Arten Verwaltungsgemeinschaften ohne Mitgliedsgemeinden	26
8. Kassenmäßige Ausgaben und Einnahmen nach Arten Einheitsgemeinden	28
9. Kassenmäßige Ausgaben und Einnahmen nach Arten Erfüllende einschließlich beauftragende Gemeinden	30

10. Kassenmäßige Ausgaben und Einnahmen nach Arten Verwaltungsgemeinschaften einschließlich Mitgliedsgemeinden	32
11. Kassenmäßige Ausgaben und Einnahmen nach Arten Landratsämter	34
12. Ausgewählte kassenmäßige Ausgaben und Einnahmen 1.1. - 31.3.2019 nach Arten, kreisfreien Städten und Landkreisen in 1000 EUR	36
13. Ausgewählte kassenmäßige Ausgaben und Einnahmen 1.1. - 31.3.2019 nach Arten, kreisfreien Städten und Landkreisen in EUR je Einwohner	40
14. Ausgewählte Ausgaben für besondere Finanzierungsvorgänge 1.1. - 31.3.2019 nach kreisfreien Städten und Landkreisen in 1000 EUR	44
15. Ausgewählte Einnahmen aus besonderen Finanzierungsvorgängen 1.1. - 31.3.2019 nach kreisfreien Städten und Landkreisen in 1000 EUR	45
16. Kassenmäßiger Schuldenstand am 31.3.2019 nach Gebietskörperschaftsgruppen und Gemeindegrößenklassen	46
17. Kassenmäßiger Schuldenstand am 31.3.2019 nach kreisfreien Städten und Landkreisen	47
18. Kassenmäßiger Schuldenstand am 31.3.2019 nach Landratsämtern	48
19. Einwohner am 30.6.2018 nach Gebietskörperschaftsgruppen und Größenklassen	49
20. Einwohner am 30.6.2018 nach kreisfreien Städten und Landkreisen	50
Zuordnungsschlüssel für den Tabellenteil	51

Vorbemerkungen

Die vorliegende Veröffentlichung basiert auf den Ergebnissen der vierteljährlichen Kassenstatistik. Sie weist die Ist-Ausgaben und die Ist-Einnahmen in der Gruppierung nach Ausgabe- und Einnahmearten entsprechend der Kommunalen Haushaltssystematik aus.

Die Daten der vierteljährlichen Kassenstatistik werden den Kassenabschlüssen der Gebietskörperschaften entnommen (Sekundärstatistik) und von den Gemeinden und Gemeindeverbänden in elektronischer Form dem Landesamt für Statistik übergeben.

Den im Bericht enthaltenen Berechnungen je Einwohner liegen die Einwohnerzahlen vom Stichtag 30.6.2018 zugrunde.

Rechtsgrundlage

Die gesetzliche Grundlage für die Erfassung der Ausgaben und Einnahmen in der vierteljährlichen Kassenstatistik bildet das Gesetz über die Statistiken der öffentlichen Finanzen und des Personals im öffentlichen Dienst (Finanz- und Personalstatistikgesetz - FPStatG) in der Bekanntmachung der Neufassung vom 22. Februar 2006 (BGBl. I S. 438) zuletzt geändert durch Art. 2 des Gesetzes vom 2. März 2016 (BGBl. I S. 342).

Entsprechend § 1 Nr. 1 bis 3 sowie § 2 (1) Nr. 3 und Nr. 10 sind für diese Erhebung berichtspflichtig:

- alle Städte und Gemeinden
- alle Gemeindeverbände
 - Landkreise (Landratsämter)
 - Verwaltungsgemeinschaften
- alle kameral und doppisch buchenden Extrahaushalte der Gemeinden und Gemeindeverbände
(Extrahaushalte = öffentliche Fonds, Einrichtungen und Unternehmen die im Sinne des ESVG 2010 zum Sektor Staat zählen)

Methodische Hinweise

Bei der vierteljährlichen Gemeindefinanzstatistik handelt es sich um eine Statistik, die die in dem jeweiligen Berichtszeitraum getätigten Ausgaben und Einnahmen erfasst, unabhängig davon, für welchen Zeitraum sie gezahlt oder verrechnet wurden.

In den Tabellen dieses Berichts sind die Ausgabe- und Einnahmearten nach einer gesamtwirtschaftlichen Darstellungsweise geordnet. Charakteristisch dafür ist die Aufteilung in die "laufende Rechnung" und in die "Kapitalrechnung". Gesondert ausgewiesen werden die "besonderen Finanzierungsvorgänge", zu denen in erster Linie Schuldenaufnahmen bzw. Schuldentilgungen am Kreditmarkt zählen.

Des Weiteren ist in den Tabellen 16 bis 18 der Schuldenstand sowie die Verschuldung je Einwohner dargestellt. Der hier ausgewiesene Schuldenstand basiert auf den Angaben aus der jährlichen Schuldenstatistik am 31.12.2018 (Kredite ohne Kassenkredite) sowie der Schuldenaufnahme, der Schuldentilgung und den Berichtigungen nach der vierteljährlichen Kassenstatistik 1.1. - 31.3.2019.

In den Tabellen 19 und 20 sind die für die Berechnung - EUR je Einwohner - zugrunde gelegten Einwohnerzahlen enthalten.

Zur Ermittlung des "Finanzierungssaldos" werden die "Gesamtausgaben" von den "Gesamteinnahmen" abgesetzt. Ein negativer Saldo gibt den Betrag an, der zum Ausgleich der laufenden Rechnung und der Kapitalrechnung über die besonderen Finanzierungsvorgänge aufgewendet werden muss.

Finanzstatistisch abgesetzt werden Ausgaben und Einnahmen, die zu Doppelzählungen führen. Bei den kommunalen Haushalten sind das die "haushaltstechnischen Verrechnungen", die Zuführungen zwischen Verwaltungs- und Vermögenshaushalt sowie die kalkulatorischen Kosten und deren Einnahmebuchungen.

Die Gewerbesteuerumlage der Gemeinden/Gemeindeverbände an das Land wird finanzstatistisch nicht unter den Ausgaben nachgewiesen, sondern von den Einnahmen der Gemeinden aus der Gewerbesteuer abgesetzt. Zur Vermeidung von Doppelzählungen werden von den Bruttoeinnahmen und Bruttoausgaben jeweils auch die Zahlungen von gleicher Ebene (zwischengemeindlicher Zahlungsverkehr zwischen Landkreisen und kreisangehörigen Gemeinden sowie zwischen Mitgliedsgemeinden und den Verwaltungsgemeinschaften) eliminiert.

Definitionen

Ausgaben/Einnahmen der laufenden Rechnung

Alle Ausgaben/Einnahmen, die im Rahmen des Verwaltungsvollzugs sowie des Betriebs von Einrichtungen und Anstalten anfallen und nicht vermögenswirksam sind, bereinigt um die Zahlungen von gleicher Ebene.

Ausgaben/Einnahmen der Kapitalrechnung

Alle Ausgaben/Einnahmen, die eine Vermögensänderung herbeiführen oder der Finanzierung von Investitionen dienen und keine besonderen Finanzierungsvorgänge darstellen, bereinigt um die Zahlungen von gleicher Ebene.

Besondere Finanzierungsvorgänge

Unter den besonderen Finanzierungsvorgängen sind ausgewählte Ausgaben und Einnahmen dargestellt (Schuldentilgung, Deckung von Vorjahresfehlbeträgen, Schuldenaufnahme).

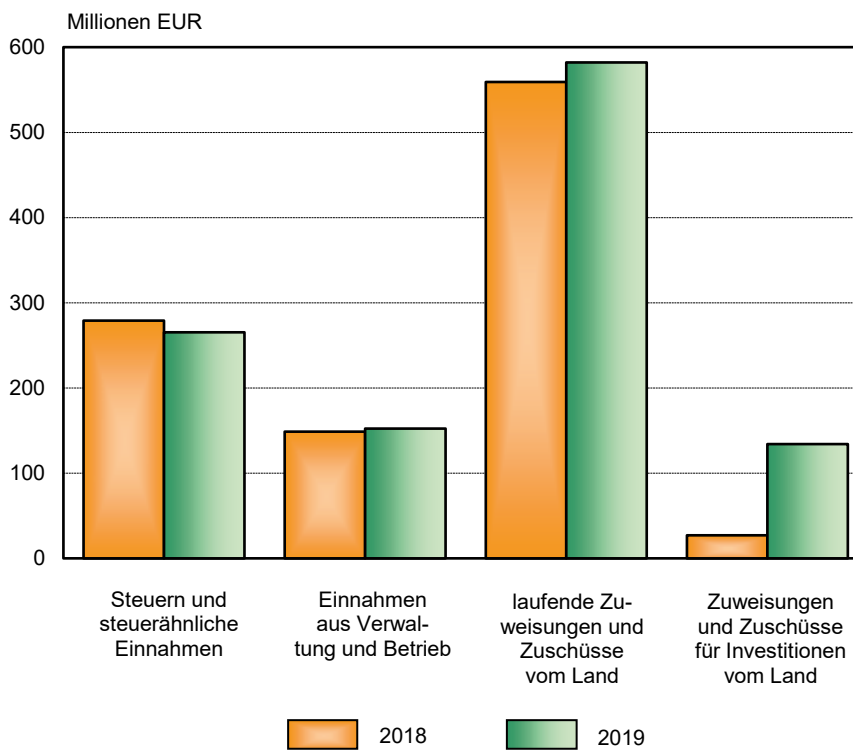
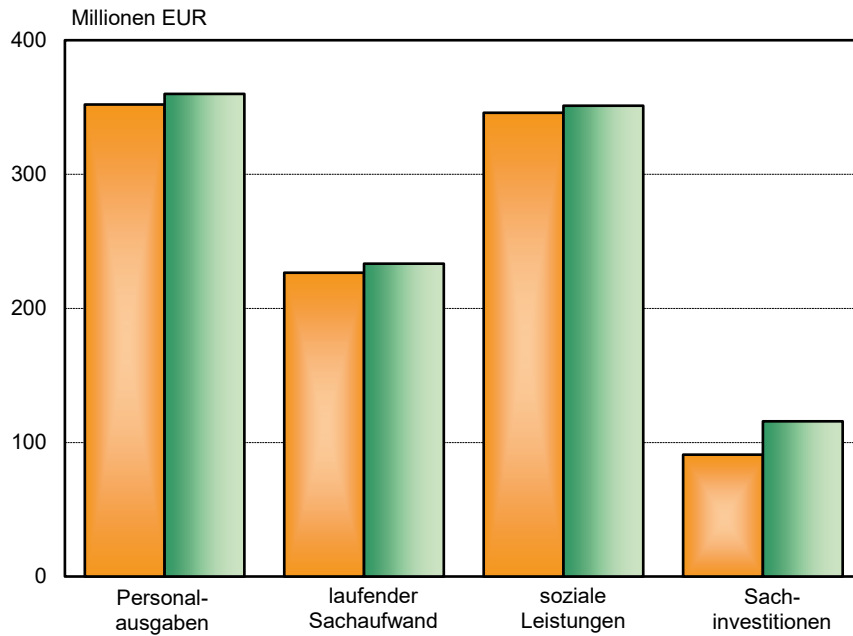
Abkürzungen

EW	Einwohner
VG	Verwaltungsgemeinschaft
GV	Gemeindeverbände
Gem.verb.	Gemeindeverbände
bes.	besondere
Finanzier.	Finanzierungs...

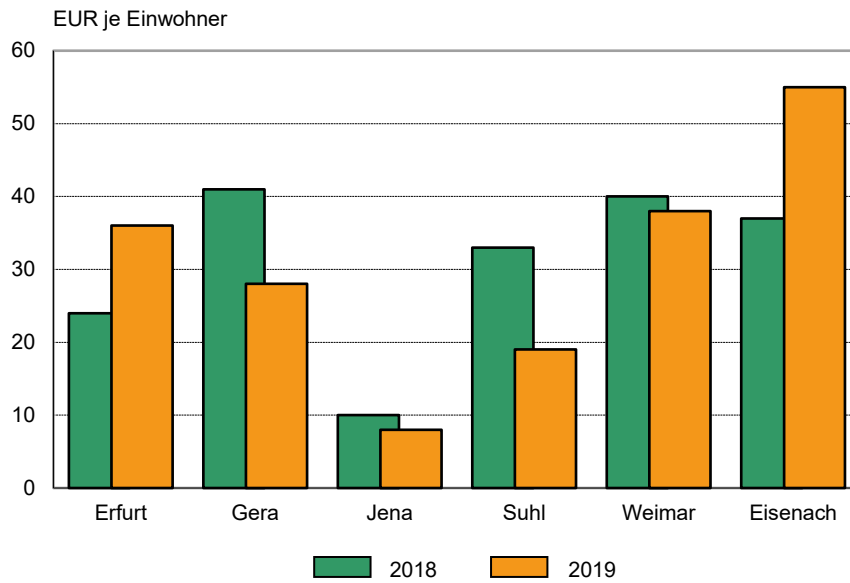
Gesamteinschätzung

Aufgrund technischer Probleme in einigen Kommunen (Gebietsveränderungen) wurden nicht alle Ausgaben und Einnahmen des ersten Quartals 2019 bis zum 31.3.2019 gebucht. Die Beträge erscheinen in der Abrechnung des ersten Halbjahres oder zum 3.Quartal 2019. Auf eine Interpretation der Ergebnisse wird an dieser Stelle verzichtet.

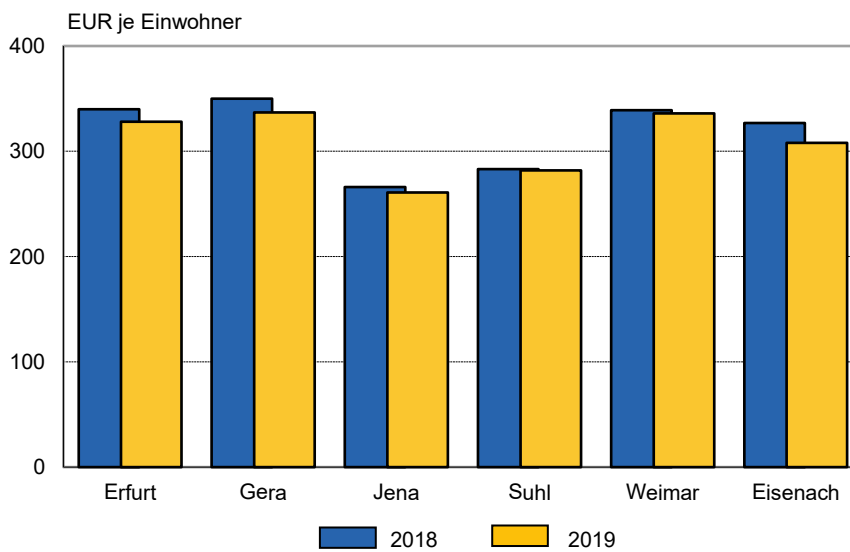
1. Ausgewählte Ausgaben und Einnahmen 1.1. - 31.3.2018 und 1.1. - 31.3.2019 nach Arten



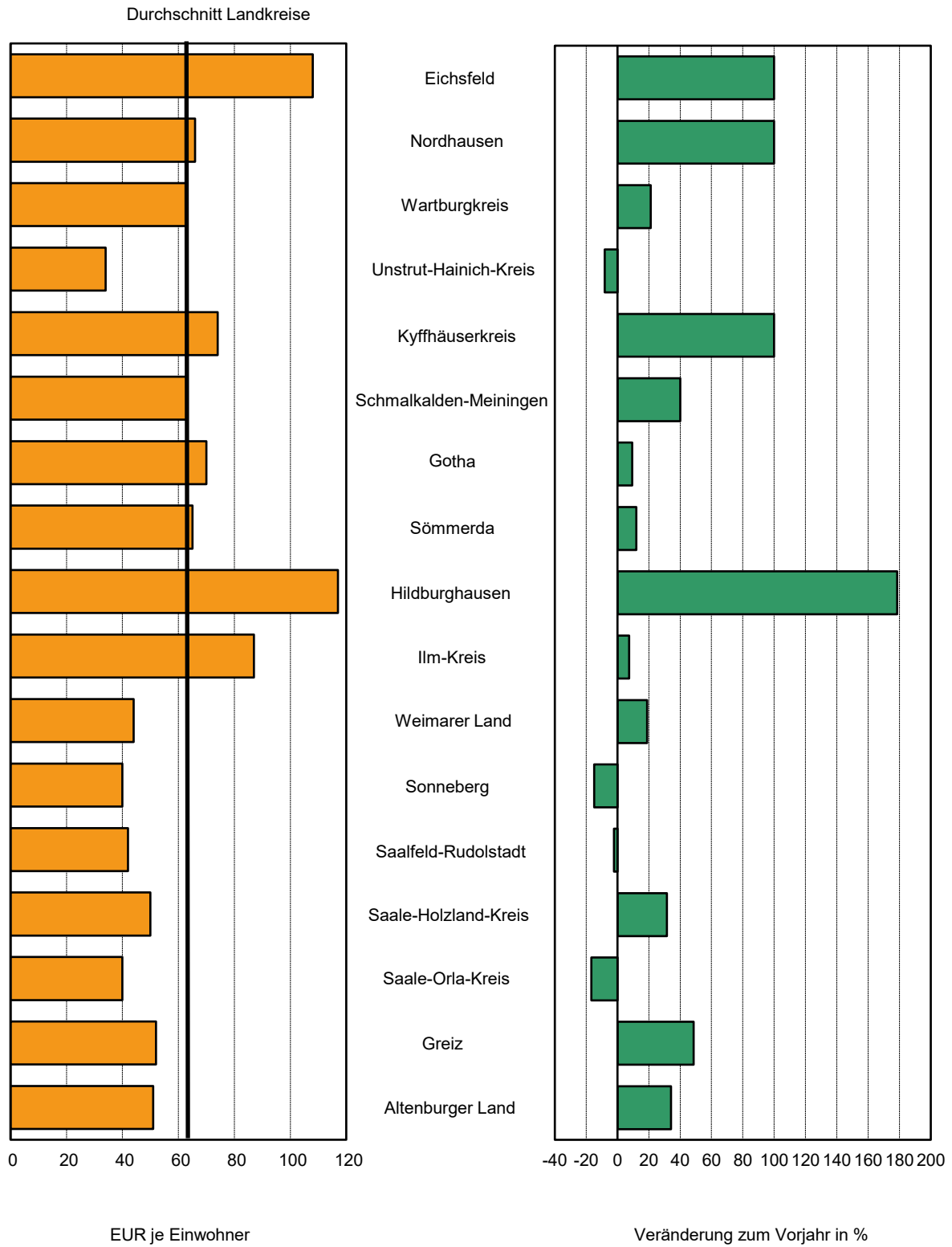
2. Ausgaben der kreisfreien Städte für Sachinvestitionen 1.1. - 31.3.2018 und 1.1. - 31.3.2019



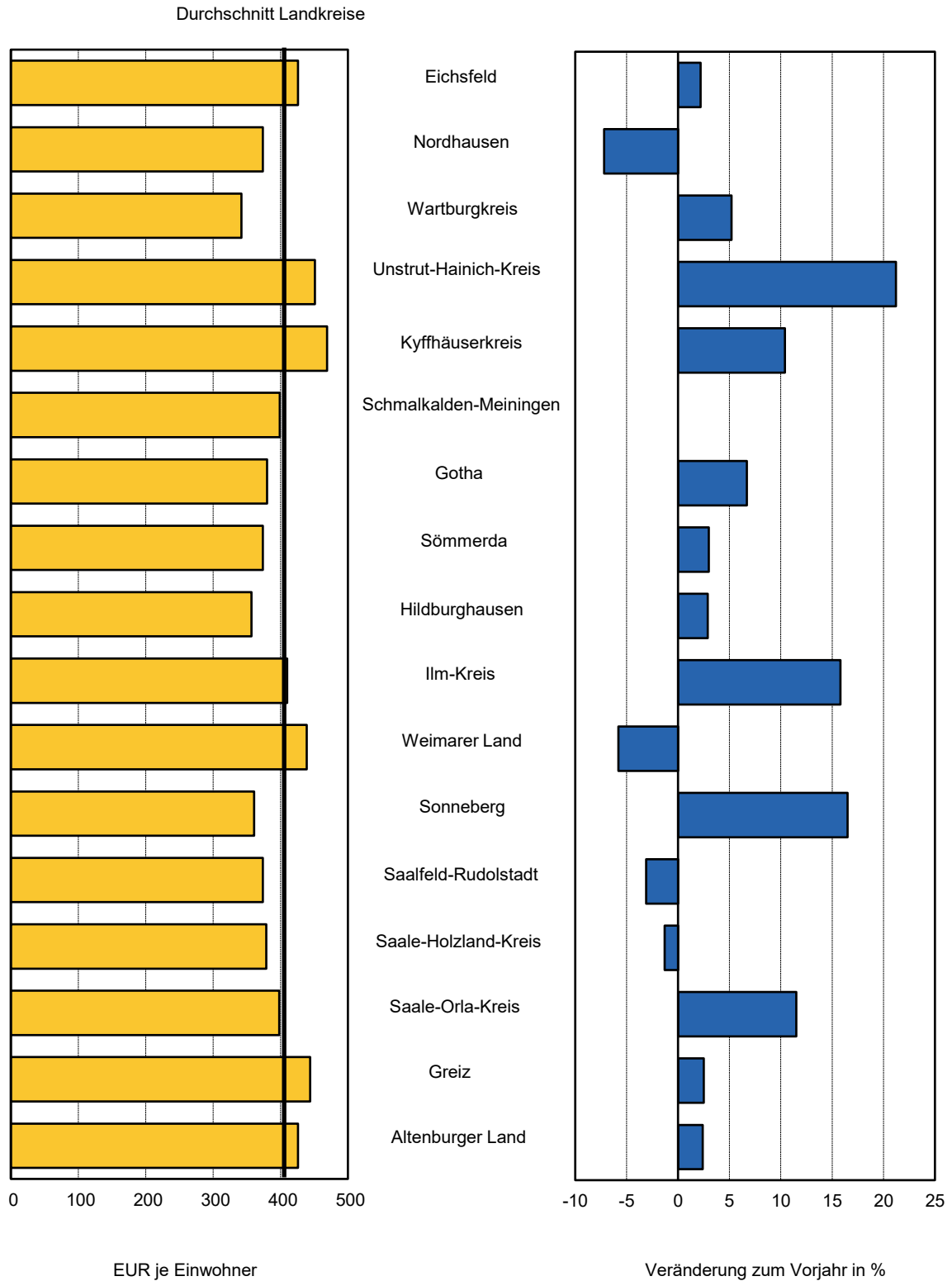
3. Einnahmen der kreisfreien Städte aus laufenden Zuweisungen und Zuschüssen 1.1. - 31.3.2018 und 1.1. - 31.3.2019



4. Ausgaben der Gemeinden und Gemeindeverbände für Sachinvestitionen 1.1. - 31.3.2019 nach Landkreisen



5. Einnahmen der Gemeinden und Gemeindeverbände aus laufenden Zuweisungen und Zuschüssen 1.1. - 31.3.2019 nach Landkreisen



**1. Kassenmäßige Ausgaben und Einnahmen sowie Schulden der Gemeinden und
Gemeindeverbände nach Arten**

Ausgaben	1.1. - 31.3. 2018	1.1. - 31.3. 2019	Veränderungen 2019 gegenüber 2018	
	1 000 EUR			%
laufende Rechnung				
Personalausgaben	352 034	359 951	7 917	2,2
Laufender Sachaufwand	226 583	233 329	6 746	3,0
Zinsausgaben	9 116	6 679	- 2 436	- 26,7
Laufende Zuweisungen und Zuschüsse, Schuldendiensthilfen	713 884	728 878	14 994	2,1
darunter soziale Leistungen (einschl.aufg.bezog.Leist.beteilg.nach SGB II)	345 889	351 130	5 241	1,5
Bruttoausgaben der laufenden Rechnung	1 301 616	1 328 837	27 221	2,1
Abzüglich Zahlungen von Gemeinden und Gemeindeverbänden	167 207	167 120	- 86	- 0,1
Gesamtausgaben der laufenden Rechnung	1 134 409	1 161 717	27 308	2,4
Kapitalrechnung				
Sachinvestitionen	90 889	115 764	24 875	27,4
davon Baumaßnahmen	72 965	88 364	15 399	21,1
Erwerb von unbeweglichen und beweglichen Sachen	17 924	27 399	9 475	52,9
Zuweisungen und Zuschüsse für Investitionen	9 713	13 266	3 553	36,6
Darlehen	149	2 497	2 348	1 571,8
Erwerb von Beteiligungen	342	497	155	45,2
Tilgungsausgaben an öffentlichen Bereich	1 909	-	x	x
Sonstige Ausgaben der Kapitalrechnung	49	956	907	1 844,3
Bruttoausgaben der Kapitalrechnung	103 052	132 980	29 928	29,0
Abzüglich Zahlungen von Gemeinden und Gemeindeverbänden	1 090	1 283	193	17,7
Gesamtausgaben der Kapitalrechnung	101 962	131 696	29 734	29,2
Gesamtausgaben (ohne besondere Finanzierungsvorgänge)	1 236 371	1 293 414	57 042	4,6

Noch: 1. Kassenmäßige Ausgaben und Einnahmen sowie Schulden der Gemeinden und
Gemeindeverbände nach Arten

Einnahmen	1.1. - 31.3. 2018	1.1. - 31.3. 2019	Veränderungen 2019 gegenüber 2018	
	1 000 EUR			%
laufende Rechnung				
Steuern und steuerähnliche Einnahmen	279 038	265 325	- 13 713	- 4,9
Einnahmen aus Verwaltung und Betrieb	148 723	152 309	3 585	2,4
Zinseinnahmen und Schuldendiensthilfen	622	504	- 119	- 19,1
Laufende Zuweisungen und Zuschüsse	791 458	809 749	18 291	2,3
davon				
vom öffentlichen Bereich	760 188	780 276	20 088	2,6
von anderen Bereichen	31 270	29 473	- 1 797	- 5,7
Bruttoeinnahmen der laufenden Rechnung	1 219 842	1 227 886	8 045	0,7
Abzüglich Zahlungen von Gemeinden und Gemeindeverbänden	167 207	167 120	- 86	- 0,1
Gesamteinnahmen der laufenden Rechnung	1 052 635	1 060 766	8 131	0,8
Kapitalrechnung				
Veräußerung von Vermögen	10 015	14 732	4 717	47,1
Zuweisungen und Zuschüsse für Investitionen	31 180	137 075	105 895	339,6
davon				
vom öffentlichen Bereich	28 440	136 166	107 726	378,8
von anderen Bereichen	2 740	908	- 1 831	- 66,8
Beiträge und ähnliche Entgelte	7 866	3 258	- 4 608	- 58,6
Darlehensrückflüsse	1 544	596	- 948	- 61,4
Schuldenaufnahme vom öffentlichen Bereich	-	-	x	x
Bruttoeinnahmen der Kapitalrechnung	50 605	155 661	105 056	207,6
Abzüglich Zahlungen von Gemeinden und Gemeindeverbänden	1 090	1 283	193	17,7
Gesamteinnahmen der Kapitalrechnung	49 515	154 377	104 863	211,8
Gesamteinnahmen (ohne besondere Finanzierungsvorgänge)	1 102 150	1 215 143	112 994	10,3
Finanzierungssaldo	- 134 222	- 78 270	x	x
Schulden				
Schuldenstand (ohne Kassenkredit)	1 589 327	1 463 422	- 125 905	- 7,9

2. Kassenmäßige Ausgaben und Einnahmen 1.1. - 31.3.2019 nach Arten und

Nr.	Ausgaben	Gemeinden und Gemeinde- verbände insgesamt	Kreis- freie Städte	Kreis	
				insgesamt	davon
					unter 1 000
laufende Rechnung					
1	Personalausgaben	359 951	95 672	134 284	9 204
2	Laufender Sachaufwand	233 329	61 508	87 638	8 289
3	sächliche Verwaltungsaufgaben	220 095	56 936	84 924	8 257
4	Erstattungen an andere Bereiche	13 235	4 572	2 714	32
5	Zinsausgaben	6 679	1 258	3 653	191
6	an öffentlichen Bereich	1	-	1	0
7	an andere Bereiche	6 679	1 258	3 653	191
8	Laufende Zuweisungen und Zuschüsse, Schuldendiensthilfen	728 878	201 939	239 978	31 207
9	an öffentlichen Bereich	198 817	8 603	166 986	26 367
10	allgemeine Zuweisungen und Umlagen	146 213	-	146 213	20 608
11	an Land	3 820	-	3 820	1 961
12	an Gemeinden und Gemeindeverbände	142 393	-	142 393	18 646
13	an Zweckverbände	-	-	-	-
14	Zuweisungen für laufende Zwecke und Schuldendiensthilfen	52 604	8 603	20 773	5 759
15	an andere Bereiche	530 061	193 336	72 992	4 840
16	laufende Zuschüsse an Unternehmen	56 236	31 093	5 780	2
17	laufende Zuschüsse an übrige Bereiche	122 695	46 171	67 168	4 835
18	soziale Leistungen (einschl.aufg.bezog.Leist.beteilig. SGB II)	351 130	116 073	44	4
19	Schuldendiensthilfen	-	-	-	-
20	Bruttoausgaben der laufenden Rechnung	1 328 837	360 377	465 553	48 892
21	Abzüglich Zahlungen von Gemeinden und Gemeindeverbänden	167 120	1 571	10 757	2 944
22	Gesamtausgaben der laufenden Rechnung	1 161 717	358 806	454 796	45 948
Kapitalrechnung					
23	Sachinvestitionen	115 764	16 614	76 623	5 230
24	Baumaßnahmen	88 364	14 165	58 373	4 446
25	für Schulen	16 317	2 714	1 819	-
26	für Städteplanung	11 488	2 014	9 444	293
27	für Straßen	21 453	2 903	16 175	1 483
28	für Abwasserbeseitigung	459	-	456	4
29	Erwerb von unbeweglichen und beweglichen Sachen	27 399	2 450	18 250	784
30	Zuweisungen und Zuschüsse für Investitionen	13 266	2 125	5 952	479
31	an öffentlichen Bereich	7 973	1 134	3 148	264
32	an andere Bereiche	5 293	990	2 804	215
33	Darlehen	2 497	53	2 082	-
34	Erwerb von Beteiligungen	497	140	351	86
35	Tilgungsausgaben an öffentlichen Bereich	-	-	-	-
36	Sonstige Ausgaben der Kapitalrechnung	956	515	441	-
37	Bruttoausgaben der Kapitalrechnung	132 980	19 446	85 450	5 795
38	Abzüglich Zahlungen von Gemeinden und Gemeindeverbänden	1 283	-	991	4
39	Gesamtausgaben der Kapitalrechnung	131 696	19 446	84 459	5 791
40	Gesamtausgaben (ohne besondere Finanzierungsvorgänge)	1 293 414	378 252	539 255	51 738
41	Saldo (Finanzierungsüberschuss)	-	-	-	-
besondere Finanzierungsvorgänge					
42	Schuldentilgung	36 550	8 067	20 461	1 651
43	der Kreditmarktmittel	36 536	8 067	20 461	1 651
44	der inneren Darlehen	14	-	-	-
45	Deckung von Vorjahresfehlbeträgen	4 865	-	816	71

Gebietskörperschaftsgruppen/Gemeindegrößenklassen in 1 000 EUR

angehörige Gemeinden					Verwaltungs- gemein- schaften	Land- rats- ämter	Nr.
mit ... bis unter ... Einwohnern							
1 000 - 3 000	3 000 - 5 000	5 000 - 10 000	10 000 - 20 000	20 000 - 50 000			
laufende Rechnung							
14 680	14 806	30 726	22 084	42 783	12 425	117 570	1
11 273	9 918	21 495	13 486	23 176	3 225	80 958	2
11 225	9 773	21 314	11 613	22 742	3 214	75 021	3
47	145	181	1 873	435	12	5 937	4
377	418	1 027	454	1 187	104	1 664	5
0	-	0	0	-	-	-	6
377	418	1 027	454	1 187	104	1 664	7
32 091	23 316	58 523	26 197	68 644	1 546	285 415	8
24 388	16 569	40 032	19 584	40 047	396	22 832	9
20 738	14 362	35 601	17 754	37 150	-	-	10
558	511	784	6	-	-	-	11
20 180	13 851	34 817	17 748	37 150	-	-	12
-	-	-	-	-	-	-	13
3 650	2 207	4 431	1 830	2 897	396	22 832	14
7 703	6 747	18 492	6 613	28 597	1 150	262 583	15
264	231	963	1 287	3 033	496	18 867	16
7 432	6 511	17 505	5 326	25 559	653	8 704	17
6	6	24	0	4	1	235 012	18
-	-	-	-	-	-	-	19
58 420	48 458	111 772	62 221	135 790	17 300	485 607	20
1 853	1 526	2 334	870	1 230	11 641	143 151	21
56 567	46 932	109 438	61 351	134 560	5 659	342 456	22
Kapitalrechnung							
10 136	7 721	25 128	10 798	17 609	212	22 314	23
5 102	6 689	19 240	7 750	15 147	115	15 712	24
78	-	-	487	1 254	-	11 783	25
884	977	2 481	1 696	3 114	30	-	26
1 617	2 518	5 010	2 113	3 435	-	2 376	27
33	18	198	191	11	3	-	28
5 035	1 032	5 889	3 048	2 462	97	6 603	29
909	595	1 186	1 847	936	55	5 134	30
895	343	599	1 015	32	48	3 643	31
14	253	587	832	903	7	1 491	32
-	-	132	50	1 900	-	363	33
14	-	3	100	148	6	-	34
-	-	-	-	-	-	-	35
0	144	0	0	297	-	-	36
11 060	8 460	26 450	12 796	20 890	272	27 811	37
101	242	251	272	121	17	275	38
10 959	8 218	26 199	12 524	20 769	255	27 536	39
67 525	55 151	135 637	73 875	155 329	5 914	369 993	40
-	-	-	-	-	911	885	41
besondere Finanzierungsvorgänge							
4 391	1 474	4 573	1 815	6 558	235	7 787	42
4 391	1 474	4 573	1 815	6 558	235	7 773	43
-	-	-	-	-	-	14	44
745	-	-	-	-	27	4 022	45

Noch: 2. Kassenmäßige Ausgaben und Einnahmen 1.1. - 31.3.2019 nach Arten und

Nr.	Einnahmen	Gemeinden und Gemeinde- verbände insgesamt	Kreis- freie Städte	Kreis	
				insgesamt	davon
					unter 1 000
laufende Rechnung					
46	Steuern und steuerähnliche Einnahmen	265 325	84 843	180 482	17 389
47	Grundsteuer	56 146	18 421	37 725	3 579
48	Gewerbesteuer (netto)	195 309	61 262	134 046	13 009
49	Gemeindeanteil an der Einkommensteuer	7 462	2 174	5 287	613
50	Gemeindeanteil an der Umsatzsteuer	1 447	512	936	64
51	sonstige Steuern und steuerähnliche Einnahmen	4 962	2 474	2 488	124
52	Einnahmen aus Verwaltung und Betrieb	152 309	47 671	63 100	6 064
53	Gebühren, sonstige Entgelte	89 473	27 688	27 969	2 053
54	übrige Verwaltungs- und Betriebseinnahmen	44 650	11 123	26 021	3 118
55	Gewinnanteile, Konzessionsabgaben	18 186	8 860	9 110	893
56	Zinseinnahmen und Schuldendiensthilfen	504	34	353	8
57	vom öffentlichen Bereich	57	- 4	61	0
58	von anderen Bereichen	447	39	292	8
59	Laufende Zuweisungen und Zuschüsse	809 749	176 010	199 295	18 548
60	vom öffentlichen Bereich	780 276	167 097	197 707	18 462
61	von Bund	19 770	575	528	99
62	allgemeine Finanzaufweisungen vom Land	426 906	112 770	137 873	10 621
63	Schlüsselzuweisungen	314 161	94 604	88 750	10 031
64	übrige vom Land	155 169	48 098	47 430	4 658
65	allgemeine Finanzaufweisungen von Gemeinden u. Gem.verb.	144 037	-	1 030	-
66	übrige von Gemeinden und Gemeindeverbänden	23 084	1 571	9 727	2 944
67	von Zweckverbänden	1 006	418	232	0
68	von gesetzlicher Sozialversicherung	10 305	3 665	887	140
69	von anderen Bereichen	29 473	8 913	1 588	86
70	Bruttoeinnahmen der laufenden Rechnung	1 227 886	308 558	443 230	42 009
71	Abzüglich Zahlungen von Gemeinden und Gemeindeverbänden	167 120	1 571	10 757	2 944
72	Gesamteinnahmen der laufenden Rechnung	1 060 766	306 987	432 473	39 065
Kapitalrechnung					
73	Veräußerung von Vermögen	14 732	1 498	11 340	2 363
74	Zuweisungen und Zuschüsse für Investitionen	137 075	33 885	48 590	2 994
75	vom öffentlichen Bereich	136 166	33 806	47 956	2 963
76	von Bund	730	353	330	-
77	von Land	134 116	33 453	46 603	2 959
78	von Gemeinden und Gemeindeverbänden	1 274	-	982	4
79	von Zweckverbänden	43	-	42	-
80	von gesetzlicher Sozialversicherung	3	-	-	-
81	von anderen Bereichen	908	79	634	32
82	Beiträge und ähnliche Entgelte	3 258	502	2 698	376
83	Darlehensrückflüsse	596	44	415	1
84	Schuldenaufnahme vom öffentlichen Bereich	-	-	-	-
85	Bruttoeinnahmen der Kapitalrechnung	155 661	35 929	63 043	5 734
86	Abzüglich Zahlungen von Gemeinden und Gemeindeverbänden	1 283	-	991	4
87	Gesamteinnahmen der Kapitalrechnung	154 377	35 929	62 052	5 730
88	Gesamteinnahmen (ohne bes. Finanzierungsvorgänge)	1 215 143	342 916	494 525	44 795
89	Saldo (Finanzierungsdefizit)	78 270	35 336	44 730	6 944
besondere Finanzierungsvorgänge					
90	Schuldenaufnahme	16 176	2 098	10 761	347
91	der Kreditmarktmittel	15 691	2 098	10 761	347
92	der inneren Darlehen	486	-	-	-

Gebietskörperschaftsgruppen/Gemeindegrößenklassen in 1 000 EUR

angehörige Gemeinden					Verwaltungs- gemein- schaften	Land- rats- ämter	Nr.
mit ... bis unter ... Einwohnern							
1 000 - 3 000	3 000 - 5 000	5 000 - 10 000	10 000 - 20 000	20 000 - 50 000			
laufende Rechnung							
19 047	20 300	40 509	27 130	56 108	-	-	46
4 667	3 846	8 974	4 984	11 675	-	-	47
13 429	15 712	29 483	20 891	41 522	-	-	48
691	545	1 400	664	1 375	-	-	49
95	84	233	144	316	-	-	50
165	112	419	447	1 220	-	-	51
8 879	7 646	13 729	7 283	19 498	1 500	40 037	52
2 974	2 678	5 142	3 945	11 177	1 286	32 530	53
4 712	3 976	6 439	2 362	5 414	214	7 292	54
1 193	993	2 148	976	2 907	-	216	55
37	18	65	162	65	0	116	56
17	-	-	44	0	-	0	57
20	18	65	118	64	0	116	58
19 616	17 030	64 792	25 890	53 419	16 567	417 876	59
19 317	16 979	64 414	25 422	53 113	16 532	398 940	60
84	74	103	51	118	16	18 651	61
11 192	10 884	48 655	18 873	37 648	3 541	172 723	62
9 579	8 321	21 430	10 790	28 600	-	130 807	63
5 906	4 382	12 966	5 573	13 945	1 268	58 373	64
102	427	283	-	218	9 308	133 698	65
1 751	1 098	2 052	870	1 012	2 333	9 453	66
108	6	117	-	0	21	335	67
174	107	239	55	171	46	5 707	68
299	51	378	468	306	35	18 937	69
47 578	44 994	119 094	60 465	129 089	18 068	458 030	70
1 853	1 526	2 334	870	1 230	11 641	143 151	71
45 725	43 468	116 760	59 595	127 860	6 427	314 879	72
Kapitalrechnung							
2 448	839	1 888	1 528	2 275	215	1 679	73
3 419	4 892	9 844	9 529	17 911	166	54 434	74
3 298	4 819	9 670	9 444	17 762	66	54 338	75
34	223	73	-	-	-	47	76
3 163	4 352	9 346	9 133	17 650	49	54 012	77
101	242	251	272	113	17	275	78
0	2	-	39	-	-	2	79
-	-	-	-	-	-	3	80
121	73	174	86	149	100	95	81
439	203	775	560	347	34	24	82
50	38	29	269	29	-	137	83
-	-	-	-	-	-	-	84
6 355	5 972	12 536	11 885	20 561	416	56 273	85
101	242	251	272	121	17	275	86
6 253	5 730	12 285	11 613	20 440	398	55 998	87
51 979	49 198	129 045	71 209	148 300	6 826	370 878	88
15 547	5 952	6 592	2 666	7 029	-	-	89
besondere Finanzierungsvorgänge							
6 381	-	984	1 300	1 750	-	3 317	90
6 381	-	984	1 300	1 750	-	2 832	91
-	-	-	-	-	-	486	92

3. Kassenmäßige Ausgaben und Einnahmen 1.1. - 31.3.2019 nach Arten und

Nr.	Ausgaben	Gemeinden und Gemeinde- verbände insgesamt	Kreis- freie Städte	Kreis	
				insgesamt	davon
					unter 1 000
laufende Rechnung					
1	Personalausgaben	168	170	85	54
2	Laufender Sachaufwand	109	109	55	49
3	sächliche Verwaltungsaufgaben	103	101	54	49
4	Erstattungen an andere Bereiche	6	8	2	0
5	Zinsausgaben	3	2	2	1
6	an öffentlichen Bereich	0	-	0	0
7	an andere Bereiche	3	2	2	1
8	Laufende Zuweisungen und Zuschüsse, Schuldendiensthilfen	340	359	152	184
9	an öffentlichen Bereich	93	15	106	155
10	allgemeine Zuweisungen und Umlagen	68	-	92	121
11	an Land	2	-	2	12
12	an Gemeinden und Gemeindeverbände	66	-	90	110
13	an Zweckverbände	-	-	-	-
14	Zuweisungen für laufende Zwecke und Schuldendiensthilfen	25	15	13	34
15	an andere Bereiche	247	344	46	29
16	laufende Zuschüsse an Unternehmen	26	55	4	0
17	laufende Zuschüsse an übrige Bereiche	57	82	42	28
18	soziale Leistungen (einschl.aufg.bezog.Leist.beteilig. SGB II)	164	206	0	0
19	Schuldendiensthilfen	-	-	-	-
20	Bruttoausgaben der laufenden Rechnung	619	640	294	288
21	Abzüglich Zahlungen von Gemeinden und Gemeindeverbänden	78	3	7	17
22	Gesamtausgaben der laufenden Rechnung	541	638	287	271
Kapitalrechnung					
23	Sachinvestitionen	54	30	48	31
24	Baumaßnahmen	41	25	37	26
25	für Schulen	8	5	1	-
26	für Städteplanung	5	4	6	2
27	für Straßen	10	5	10	9
28	für Abwasserbeseitigung	0	-	0	0
29	Erwerb von unbeweglichen und beweglichen Sachen	13	4	12	5
30	Zuweisungen und Zuschüsse für Investitionen	6	4	4	3
31	an öffentlichen Bereich	4	2	2	2
32	an andere Bereiche	2	2	2	1
33	Darlehen	1	0	1	-
34	Erwerb von Beteiligungen	0	0	0	1
35	Tilgungsausgaben an öffentlichen Bereich	-	-	-	-
36	Sonstige Ausgaben der Kapitalrechnung	0	1	0	-
37	Bruttoausgaben der Kapitalrechnung	62	35	54	34
38	Abzüglich Zahlungen von Gemeinden und Gemeindeverbänden	1	-	1	0
39	Gesamtausgaben der Kapitalrechnung	61	35	53	34
40	Gesamtausgaben (ohne besondere Finanzierungsvorgänge)	603	672	341	305
41	Saldo (Finanzierungsüberschuss)	-	-	-	-
besondere Finanzierungsvorgänge					
42	Schuldentilgung	17	14	13	10
43	der Kreditmarktmittel	17	14	13	10
44	der inneren Darlehen	0	-	-	-
45	Deckung von Vorjahresfehlbeträgen	2	-	1	0

Gebietskörperschaftsgruppen/Gemeindegrößenklassen in EUR je Einwohner

angehörige Gemeinden					Verwaltungs- gemein- schaften	Land- rats- ämter	Nr.
mit ... bis unter ... Einwohnern							
1 000 - 3 000	3 000 - 5 000	5 000 - 10 000	10 000 - 20 000	20 000 - 50 000			
laufende Rechnung							
73	89	75	107	100	39	74	1
56	60	52	65	54	10	51	2
56	59	52	56	53	10	47	3
0	1	0	9	1	0	4	4
2	3	3	2	3	0	1	5
0	-	0	0	-	-	-	6
2	3	3	2	3	0	1	7
160	140	143	127	160	5	180	8
122	99	98	95	93	1	14	9
104	86	87	86	86	-	-	10
3	3	2	0	-	-	-	11
101	83	85	86	86	-	-	12
-	-	-	-	-	-	-	13
18	13	11	9	7	1	14	14
38	40	45	32	67	4	166	15
1	1	2	6	7	2	12	16
37	39	43	26	59	2	5	17
0	0	0	0	0	0	148	18
-	-	-	-	-	-	-	19
292	291	272	302	316	54	307	20
9	9	6	4	3	37	90	21
282	282	267	298	313	18	216	22
Kapitalrechnung							
51	46	61	52	41	1	14	23
25	40	47	38	35	0	10	24
0	-	-	2	3	-	7	25
4	6	6	8	7	0	-	26
8	15	12	10	8	-	2	27
0	0	0	1	0	0	-	28
25	6	14	15	6	0	4	29
5	4	3	9	2	0	3	30
4	2	1	5	0	0	2	31
0	2	1	4	2	0	1	32
-	-	0	0	4	-	0	33
0	-	0	0	0	0	-	34
-	-	-	-	-	-	-	35
0	1	0	0	1	-	-	36
55	51	64	62	49	1	18	37
1	1	1	1	0	0	0	38
55	49	64	61	48	1	17	39
337	331	331	359	361	19	234	40
-	-	-	-	-	3	1	41
besondere Finanzierungsvorgänge							
22	9	11	9	15	1	5	42
22	9	11	9	15	1	5	43
-	-	-	-	-	-	0	44
4	-	-	-	-	0	3	45

Noch: 3. Kassenmäßige Ausgaben und Einnahmen 1.1. - 31.3.2019 nach Arten und

Nr.	Einnahmen	Gemeinden und Gemeinde- verbände insgesamt	Kreis- freie Städte	Kreis	
				insgesamt	davon
					unter 1 000
laufende Rechnung					
46	Steuern und steuerähnliche Einnahmen	124	151	114	102
47	Grundsteuer	26	33	24	21
48	Gewerbesteuer (netto)	91	109	85	77
49	Gemeindeanteil an der Einkommensteuer	3	4	3	4
50	Gemeindeanteil an der Umsatzsteuer	1	1	1	0
51	sonstige Steuern und steuerähnliche Einnahmen	2	4	2	1
52	Einnahmen aus Verwaltung und Betrieb	71	85	40	36
53	Gebühren, sonstige Entgelte	42	49	18	12
54	übrige Verwaltungs- und Betriebseinnahmen	21	20	16	18
55	Gewinnanteile, Konzessionsabgaben	8	16	6	5
56	Zinseinnahmen und Schuldendiensthilfen	0	0	0	0
57	vom öffentlichen Bereich	0	- 0	0	0
58	von anderen Bereichen	0	0	0	0
59	Laufende Zuweisungen und Zuschüsse	377	313	126	109
60	vom öffentlichen Bereich	364	297	125	109
61	von Bund	9	1	0	1
62	allgemeine Finanzzuweisungen vom Land	199	200	87	63
63	Schlüsselzuweisungen	146	168	56	59
64	übrige vom Land	72	85	30	27
65	allgemeine Finanzzuweisungen von Gemeinden u. Gem.verb.	67	-	1	-
66	übrige von Gemeinden und Gemeindeverbänden	11	3	6	17
67	von Zweckverbänden	0	1	0	0
68	von gesetzlicher Sozialversicherung	5	7	1	1
69	von anderen Bereichen	14	16	1	1
70	Bruttoeinnahmen der laufenden Rechnung	572	548	280	247
71	Abzüglich Zahlungen von Gemeinden und Gemeindeverbänden	78	3	7	17
72	Gesamteinnahmen der laufenden Rechnung	494	546	273	230
Kapitalrechnung					
73	Veräußerung von Vermögen	7	3	7	14
74	Zuweisungen und Zuschüsse für Investitionen	64	60	31	18
75	vom öffentlichen Bereich	63	60	30	17
76	von Bund	0	1	0	-
77	von Land	63	59	29	17
78	von Gemeinden und Gemeindeverbänden	1	-	1	0
79	von Zweckverbänden	0	-	0	-
80	von gesetzlicher Sozialversicherung	0	-	-	-
81	von anderen Bereichen	0	0	0	0
82	Beiträge und ähnliche Entgelte	2	1	2	2
83	Darlehensrückflüsse	0	0	0	0
84	Schuldenaufnahme vom öffentlichen Bereich	-	-	-	-
85	Bruttoeinnahmen der Kapitalrechnung	73	64	40	34
86	Abzüglich Zahlungen von Gemeinden und Gemeindeverbänden	1	-	1	0
87	Gesamteinnahmen der Kapitalrechnung	72	64	39	34
88	Gesamteinnahmen (ohne bes. Finanzierungsvorgänge)	566	609	312	264
89	Saldo (Finanzierungsdefizit)	36	63	28	41
besondere Finanzierungsvorgänge					
90	Schuldenaufnahme	8	4	7	2
91	der Kreditmarktmittel	7	4	7	2
92	der inneren Darlehen	0	-	-	-

**4. Kassenmäßige Ausgaben und Einnahmen nach Arten
Gemeinden und Gemeindeverbände**

Nr.	Ausgaben	1.1. - 31.3.2018	1.1. - 31.3.2019	
		1 000 EUR	1 000 EUR	EUR je EW
laufende Rechnung				
1	Personalausgaben	352 034	359 951	168
2	Laufender Sachaufwand	226 583	233 329	109
3	sächliche Verwaltungsaufgaben	214 623	220 095	103
4	Erstattungen an andere Bereiche	11 960	13 235	6
5	Zinsausgaben	9 116	6 679	3
6	an öffentlichen Bereich	0	1	0
7	an andere Bereiche	9 115	6 679	3
8	Laufende Zuweisungen und Zuschüsse, Schuldendiensthilfen	713 884	728 878	340
9	an öffentlichen Bereich	201 764	198 817	93
10	allgemeine Zuweisungen und Umlagen	147 271	146 213	68
11	an Land	3 151	3 820	2
12	an Gemeinden und Gemeindeverbände	144 121	142 393	66
13	an Zweckverbände und sonstigen öffentlichen Bereich	-	-	-
14	Zuweisungen für laufende Zwecke und Schuldendiensthilfen	54 493	52 604	25
15	an andere Bereiche	512 120	530 061	247
16	laufende Zuschüsse an Unternehmen	50 890	56 236	26
17	laufende Zuschüsse an übrige Bereiche	115 173	122 695	57
18	soziale Leistungen (einschl.aufg.bezog.Leist.beteilig. SGB II)	345 889	351 130	164
19	Schuldendiensthilfen	167	-	-
20	Bruttoausgaben der laufenden Rechnung	1 301 616	1 328 837	619
21	Abzüglich Zahlungen von Gemeinden und Gemeindeverbänden	167 207	167 120	78
22	Gesamtausgaben der laufenden Rechnung	1 134 409	1 161 717	541
Kapitalrechnung				
23	Sachinvestitionen	90 889	115 764	54
24	Baumaßnahmen	72 965	88 364	41
25	für Schulen	15 666	16 317	8
26	für Städteplanung	8 241	11 488	5
27	für Straßen	17 328	21 453	10
28	für Abwasserbeseitigung	600	459	0
29	Erwerb von unbeweglichen und beweglichen Sachen	17 924	27 399	13
30	Zuweisungen und Zuschüsse für Investitionen	9 713	13 266	6
31	an öffentlichen Bereich	5 227	7 973	4
32	an andere Bereiche	4 487	5 293	2
33	Darlehen	149	2 497	1
34	Erwerb von Beteiligungen	342	497	0
35	Tilgungsausgaben an öffentlichen Bereich	1 909	-	-
36	Sonstige Ausgaben der Kapitalrechnung	49	956	0
37	Bruttoausgaben der Kapitalrechnung	103 052	132 980	62
38	Abzüglich Zahlungen von Gemeinden und Gemeindeverbänden	1 090	1 283	1
39	Gesamtausgaben der Kapitalrechnung	101 962	131 696	61
40	Gesamtausgaben (ohne besondere Finanzierungsvorgänge)	1 236 371	1 293 414	603
41	Saldo (Finanzierungsüberschuss)	-	-	-
besondere Finanzierungsvorgänge				
42	Schuldentilgung	40 655	36 550	17
43	der Kreditmarktmittel	40 655	36 536	17
44	der inneren Darlehen	-	14	0
45	Deckung von Vorjahresfehlbeträgen	335	4 865	2

Noch: 4. Kassenmäßige Ausgaben und Einnahmen nach Arten
Noch: Gemeinden und Gemeindeverbände

Nr.	Einnahmen	1.1. - 31.3.2018	1.1. - 31.3.2019	
		1 000 EUR	1 000 EUR	EUR je EW
laufende Rechnung				
46	Steuern und steuerähnliche Einnahmen	279 038	265 325	124
47	Grundsteuer	57 009	56 146	26
48	Gewerbsteuer (netto)	217 179	195 309	91
49	Gemeindeanteil an der Einkommensteuer	- 1 551	7 462	3
50	Gemeindeanteil an der Umsatzsteuer	1 135	1 447	1
51	sonstige Steuern und steuerähnliche Einnahmen	5 267	4 962	2
52	Einnahmen aus Verwaltung und Betrieb	148 723	152 309	71
53	Gebühren, sonstige Entgelte	88 773	89 473	42
54	übrige Verwaltungs- und Betriebseinnahmen	47 856	44 650	21
55	Gewinnanteile, Konzessionsabgaben	12 095	18 186	8
56	Zinseinnahmen und Schuldendiensthilfen	622	504	0
57	vom öffentlichen Bereich	42	57	0
58	von anderen Bereichen	580	447	0
59	Laufende Zuweisungen und Zuschüsse	791 458	809 749	377
60	vom öffentlichen Bereich	760 188	780 276	364
61	von Bund, Lastenausgleichsfonds, ERP-Sondervermögen	21 627	19 770	9
62	allgemeine Finanzaufweisungen vom Land	395 160	426 906	199
63	Schlüsselzuweisungen	319 273	314 161	146
64	übrige vom Land	163 994	155 169	72
65	allgemeine Finanzaufweisungen von Gemeinden u. Gem.verb.	141 774	144 037	67
66	übrige von Gemeinden und Gemeindeverbänden	25 433	23 084	11
67	von Zweckverbänden	767	1 006	0
68	von gesetzlicher Sozialversicherung	11 434	10 305	5
69	von anderen Bereichen	31 270	29 473	14
70	Bruttoeinnahmen der laufenden Rechnung	1 219 842	1 227 886	572
71	Abzüglich Zahlungen von Gemeinden und Gemeindeverbänden	167 207	167 120	78
72	Gesamteinnahmen der laufenden Rechnung	1 052 635	1 060 766	494
Kapitalrechnung				
73	Veräußerung von Vermögen	10 015	14 732	7
74	Zuweisungen und Zuschüsse für Investitionen	31 180	137 075	64
75	vom öffentlichen Bereich	28 440	136 166	63
76	von Bund, Lastenausgleichsfonds, ERP-Sondervermögen	926	730	0
77	vom Land	27 062	134 116	63
78	von Gemeinden und Gemeindeverbänden	248	1 274	1
79	von Zweckverbänden	183	43	0
80	von gesetzlicher Sozialversicherung	21	3	0
81	von anderen Bereichen	2 740	908	0
82	Beiträge und ähnliche Entgelte	7 866	3 258	2
83	Darlehensrückflüsse	1 544	596	0
84	Schuldenaufnahme vom öffentlichen Bereich	-	-	-
85	Bruttoeinnahmen der Kapitalrechnung	50 605	155 661	73
86	Abzüglich Zahlungen von Gemeinden und Gemeindeverbänden	1 090	1 283	1
87	Gesamteinnahmen der Kapitalrechnung	49 515	154 377	72
88	Gesamteinnahmen (ohne bes. Finanzierungsvorgänge)	1 102 150	1 215 143	566
89	Saldo (Finanzierungsdefizit)	134 222	78 270	36
besondere Finanzierungsvorgänge				
90	Schuldenaufnahme	10 173	16 176	8
91	der Kreditmarktmittel	9 943	15 691	7
92	der inneren Darlehen	230	486	0

5. Kassenmäßige Ausgaben und Einnahmen nach Arten
Kreisfreie Städte

Nr.	Ausgaben	1.1. - 31.3.2018	1.1. - 31.3.2019	
		1 000 EUR	1 000 EUR	EUR je EW
laufende Rechnung				
1	Personalausgaben	92 744	95 672	170
2	Laufender Sachaufwand	57 253	61 508	109
3	sächliche Verwaltungsaufgaben	53 468	56 936	101
4	Erstattungen an andere Bereiche	3 785	4 572	8
5	Zinsausgaben	1 803	1 258	2
6	an öffentlichen Bereich	-	-	-
7	an andere Bereiche	1 803	1 258	2
8	Laufende Zuweisungen und Zuschüsse, Schuldendiensthilfen	190 209	201 939	359
9	an öffentlichen Bereich	8 154	8 603	15
10	allgemeine Zuweisungen und Umlagen	194	-	-
11	an Land	-	-	-
12	an Gemeinden und Gemeindeverbände	194	-	-
13	an Zweckverbände und sonstigen öffentlichen Bereich	-	-	-
14	Zuweisungen für laufende Zwecke und Schuldendiensthilfen	7 960	8 603	15
15	an andere Bereiche	182 054	193 336	344
16	laufende Zuschüsse an Unternehmen	29 789	31 093	55
17	laufende Zuschüsse an übrige Bereiche	41 984	46 171	82
18	soziale Leistungen (einschl.aufg.bezog.Leist.beteilig. SGB II)	110 281	116 073	206
19	Schuldendiensthilfen	-	-	-
20	Bruttoausgaben der laufenden Rechnung	342 009	360 377	640
21	Abzüglich Zahlungen von Gemeinden und Gemeindeverbänden	1 675	1 571	3
22	Gesamtausgaben der laufenden Rechnung	340 334	358 806	638
Kapitalrechnung				
23	Sachinvestitionen	17 039	16 614	30
24	Baumaßnahmen	12 385	14 165	25
25	für Schulen	2 359	2 714	5
26	für Städteplanung	830	2 014	4
27	für Straßen	2 843	2 903	5
28	für Abwasserbeseitigung	-	-	-
29	Erwerb von unbeweglichen und beweglichen Sachen	4 654	2 450	4
30	Zuweisungen und Zuschüsse für Investitionen	1 513	2 125	4
31	an öffentlichen Bereich	83	1 134	2
32	an andere Bereiche	1 431	990	2
33	Darlehen	53	53	0
34	Erwerb von Beteiligungen	138	140	0
35	Tilgungsausgaben an öffentlichen Bereich	-	-	-
36	Sonstige Ausgaben der Kapitalrechnung	33	515	1
37	Bruttoausgaben der Kapitalrechnung	18 777	19 446	35
38	Abzüglich Zahlungen von Gemeinden und Gemeindeverbänden	-	-	-
39	Gesamtausgaben der Kapitalrechnung	18 777	19 446	35
40	Gesamtausgaben (ohne besondere Finanzierungsvorgänge)	359 110	378 252	672
41	Saldo (Finanzierungsüberschuss)	-	-	-
besondere Finanzierungsvorgänge				
42	Schuldentilgung	7 498	8 067	14
43	der Kreditmarktmittel	7 498	8 067	14
44	der inneren Darlehen	-	-	-
45	Deckung von Vorjahresfehlbeträgen	-	-	-

Noch: 5. Kassenmäßige Ausgaben und Einnahmen nach Arten
Noch: Kreisfreie Städte

Nr.	Einnahmen	1.1. - 31.3.2018	1.1. - 31.3.2019	
		1 000 EUR	1 000 EUR	EUR je EW
laufende Rechnung				
46	Steuern und steuerähnliche Einnahmen	94 891	84 843	151
47	Grundsteuer	17 490	18 421	33
48	Gewerbsteuer (netto)	74 890	61 262	109
49	Gemeindeanteil an der Einkommensteuer	- 410	2 174	4
50	Gemeindeanteil an der Umsatzsteuer	408	512	1
51	sonstige Steuern und steuerähnliche Einnahmen	2 513	2 474	4
52	Einnahmen aus Verwaltung und Betrieb	43 626	47 671	85
53	Gebühren, sonstige Entgelte	29 645	27 688	49
54	übrige Verwaltungs- und Betriebseinnahmen	10 722	11 123	20
55	Gewinnanteile, Konzessionsabgaben	3 260	8 860	16
56	Zinseinnahmen und Schuldendiensthilfen	81	34	0
57	vom öffentlichen Bereich	- 10	- 4	- 0
58	von anderen Bereichen	92	39	0
59	Laufende Zuweisungen und Zuschüsse	180 307	176 010	313
60	vom öffentlichen Bereich	168 305	167 097	297
61	von Bund, Lastenausgleichsfonds, ERP-Sondervermögen	683	575	1
62	allgemeine Finanzzuweisungen vom Land	112 592	112 770	200
63	Schlüsselzuweisungen	94 845	94 604	168
64	übrige vom Land	49 353	48 098	85
65	allgemeine Finanzzuweisungen von Gemeinden u. Gem.verb.	-	-	-
66	übrige von Gemeinden und Gemeindeverbänden	1 675	1 571	3
67	von Zweckverbänden	355	418	1
68	von gesetzlicher Sozialversicherung	3 646	3 665	7
69	von anderen Bereichen	12 002	8 913	16
70	Bruttoeinnahmen der laufenden Rechnung	318 905	308 558	548
71	Abzüglich Zahlungen von Gemeinden und Gemeindeverbänden	1 675	1 571	3
72	Gesamteinnahmen der laufenden Rechnung	317 230	306 987	546
Kapitalrechnung				
73	Veräußerung von Vermögen	1 458	1 498	3
74	Zuweisungen und Zuschüsse für Investitionen	6 367	33 885	60
75	vom öffentlichen Bereich	4 989	33 806	60
76	von Bund, Lastenausgleichsfonds, ERP-Sondervermögen	107	353	1
77	vom Land	4 882	33 453	59
78	von Gemeinden und Gemeindeverbänden	-	-	-
79	von Zweckverbänden	-	-	-
80	von gesetzlicher Sozialversicherung	-	-	-
81	von anderen Bereichen	1 379	79	0
82	Beiträge und ähnliche Entgelte	4 088	502	1
83	Darlehensrückflüsse	36	44	0
84	Schuldenaufnahme vom öffentlichen Bereich	-	-	-
85	Bruttoeinnahmen der Kapitalrechnung	11 950	35 929	64
86	Abzüglich Zahlungen von Gemeinden und Gemeindeverbänden	-	-	-
87	Gesamteinnahmen der Kapitalrechnung	11 950	35 929	64
88	Gesamteinnahmen (ohne bes. Finanzierungsvorgänge)	329 180	342 916	609
89	Saldo (Finanzierungsdefizit)	29 931	35 336	63
besondere Finanzierungsvorgänge				
90	Schuldenaufnahme	661	2 098	4
91	der Kreditmarktmittel	661	2 098	4
92	der inneren Darlehen	-	-	-

6. Kassenmäßige Ausgaben und Einnahmen nach Arten
Kreisangehörige Gemeinden

Nr.	Ausgaben	1.1. - 31.3.2018	1.1. - 31.3.2019	
		1 000 EUR	1 000 EUR	EUR je EW
laufende Rechnung				
1	Personalausgaben	132 407	134 284	85
2	Laufender Sachaufwand	85 147	87 638	55
3	sächliche Verwaltungsaufgaben	82 436	84 924	54
4	Erstattungen an andere Bereiche	2 711	2 714	2
5	Zinsausgaben	5 224	3 653	2
6	an öffentlichen Bereich	0	1	0
7	an andere Bereiche	5 223	3 653	2
8	Laufende Zuweisungen und Zuschüsse, Schuldendiensthilfen	240 167	239 978	152
9	an öffentlichen Bereich	170 727	166 986	106
10	allgemeine Zuweisungen und Umlagen	147 077	146 213	92
11	an Land	3 151	3 820	2
12	an Gemeinden und Gemeindeverbände	143 927	142 393	90
13	an Zweckverbände und sonstigen öffentlichen Bereich	-	-	-
14	Zuweisungen für laufende Zwecke und Schuldendiensthilfen	23 649	20 773	13
15	an andere Bereiche	69 440	72 992	46
16	laufende Zuschüsse an Unternehmen	4 426	5 780	4
17	laufende Zuschüsse an übrige Bereiche	64 748	67 168	42
18	soziale Leistungen (einschl.aufg.bezog.Leist.beteilig. SGB II)	99	44	0
19	Schuldendiensthilfen	167	-	-
20	Bruttoausgaben der laufenden Rechnung	462 944	465 553	294
21	Abzüglich Zahlungen von Gemeinden und Gemeindeverbänden	17 000	10 757	7
22	Gesamtausgaben der laufenden Rechnung	445 945	454 796	287
Kapitalrechnung				
23	Sachinvestitionen	53 268	76 623	48
24	Baumaßnahmen	43 472	58 373	37
25	für Schulen	802	1 819	1
26	für Städteplanung	7 405	9 444	6
27	für Straßen	12 380	16 175	10
28	für Abwasserbeseitigung	552	456	0
29	Erwerb von unbeweglichen und beweglichen Sachen	9 796	18 250	12
30	Zuweisungen und Zuschüsse für Investitionen	6 845	5 952	4
31	an öffentlichen Bereich	4 217	3 148	2
32	an andere Bereiche	2 628	2 804	2
33	Darlehen	50	2 082	1
34	Erwerb von Beteiligungen	205	351	0
35	Tilgungsausgaben an öffentlichen Bereich	1 909	-	-
36	Sonstige Ausgaben der Kapitalrechnung	16	441	0
37	Bruttoausgaben der Kapitalrechnung	62 292	85 450	54
38	Abzüglich Zahlungen von Gemeinden und Gemeindeverbänden	1 012	991	1
39	Gesamtausgaben der Kapitalrechnung	61 281	84 459	53
40	Gesamtausgaben (ohne besondere Finanzierungsvorgänge)	507 225	539 255	341
41	Saldo (Finanzierungsüberschuss)	-	-	-
besondere Finanzierungsvorgänge				
42	Schuldentilgung	23 699	20 461	13
43	der Kreditmarktmittel	23 699	20 461	13
44	der inneren Darlehen	-	-	-
45	Deckung von Vorjahresfehlbeträgen	335	816	1

Noch: 6. Kassenmäßige Ausgaben und Einnahmen nach Arten
 Noch: Kreisangehörige Gemeinden

Nr.	Einnahmen	1.1. - 31.3.2018	1.1. - 31.3.2019	
		1 000 EUR	1 000 EUR	EUR je EW
laufende Rechnung				
46	Steuern und steuerähnliche Einnahmen	184 147	180 482	114
47	Grundsteuer	39 519	37 725	24
48	Gewerbsteuer (netto)	142 288	134 046	85
49	Gemeindeanteil an der Einkommensteuer	- 1 141	5 287	3
50	Gemeindeanteil an der Umsatzsteuer	727	936	1
51	sonstige Steuern und steuerähnliche Einnahmen	2 754	2 488	2
52	Einnahmen aus Verwaltung und Betrieb	65 908	63 100	40
53	Gebühren, sonstige Entgelte	27 774	27 969	18
54	übrige Verwaltungs- und Betriebseinnahmen	29 521	26 021	16
55	Gewinnanteile, Konzessionsabgaben	8 613	9 110	6
56	Zinseinnahmen und Schuldendiensthilfen	380	353	0
57	vom öffentlichen Bereich	52	61	0
58	von anderen Bereichen	328	292	0
59	Laufende Zuweisungen und Zuschüsse	172 401	199 295	126
60	vom öffentlichen Bereich	171 131	197 707	125
61	von Bund, Lastenausgleichsfonds, ERP-Sondervermögen	640	528	0
62	allgemeine Finanzaufweisungen vom Land	107 061	137 873	87
63	Schlüsselzuweisungen	91 147	88 750	56
64	übrige vom Land	45 235	47 430	30
65	allgemeine Finanzaufweisungen von Gemeinden u. Gem.verb.	4 635	1 030	1
66	übrige von Gemeinden und Gemeindeverbänden	12 364	9 727	6
67	von Zweckverbänden	159	232	0
68	von gesetzlicher Sozialversicherung	1 036	887	1
69	von anderen Bereichen	1 271	1 588	1
70	Bruttoeinnahmen der laufenden Rechnung	422 836	443 230	280
71	Abzüglich Zahlungen von Gemeinden und Gemeindeverbänden	17 000	10 757	7
72	Gesamteinnahmen der laufenden Rechnung	405 837	432 473	273
Kapitalrechnung				
73	Veräußerung von Vermögen	6 931	11 340	7
74	Zuweisungen und Zuschüsse für Investitionen	13 782	48 590	31
75	vom öffentlichen Bereich	12 541	47 956	30
76	von Bund, Lastenausgleichsfonds, ERP-Sondervermögen	687	330	0
77	vom Land	11 509	46 603	29
78	von Gemeinden und Gemeindeverbänden	170	982	1
79	von Zweckverbänden	174	42	0
80	von gesetzlicher Sozialversicherung	2	-	-
81	von anderen Bereichen	1 241	634	0
82	Beiträge und ähnliche Entgelte	3 768	2 698	2
83	Darlehensrückflüsse	1 441	415	0
84	Schuldenaufnahme vom öffentlichen Bereich	-	-	-
85	Bruttoeinnahmen der Kapitalrechnung	25 922	63 043	40
86	Abzüglich Zahlungen von Gemeinden und Gemeindeverbänden	1 012	991	1
87	Gesamteinnahmen der Kapitalrechnung	24 910	62 052	39
88	Gesamteinnahmen (ohne bes. Finanzierungsvorgänge)	430 747	494 525	312
89	Saldo (Finanzierungsdefizit)	76 479	44 730	28
besondere Finanzierungsvorgänge				
90	Schuldenaufnahme	5 058	10 761	7
91	der Kreditmarktmittel	5 058	10 761	7
92	der inneren Darlehen	-	-	-

**7. Kassenmäßige Ausgaben und Einnahmen nach Arten
Verwaltungsgemeinschaften ohne Mitgliedsgemeinden**

Nr.	Ausgaben	1.1. - 31.3.2018	1.1. - 31.3.2019	
		1 000 EUR	1 000 EUR	EUR je EW
laufende Rechnung				
1	Personalausgaben	12 385	12 425	39
2	Laufender Sachaufwand	3 262	3 225	10
3	sächliche Verwaltungsaufgaben	3 244	3 214	10
4	Erstattungen an andere Bereiche	18	12	0
5	Zinsausgaben	110	104	0
6	an öffentlichen Bereich	-	-	-
7	an andere Bereiche	110	104	0
8	Laufende Zuweisungen und Zuschüsse, Schuldendiensthilfen	1 544	1 546	5
9	an öffentlichen Bereich	440	396	1
10	allgemeine Zuweisungen und Umlagen	-	-	-
11	an Land	-	-	-
12	an Gemeinden und Gemeindeverbände	-	-	-
13	an Zweckverbände und sonstigen öffentlichen Bereich	-	-	-
14	Zuweisungen für laufende Zwecke und Schuldendiensthilfen	440	396	1
15	an andere Bereiche	1 104	1 150	4
16	laufende Zuschüsse an Unternehmen	469	496	2
17	laufende Zuschüsse an übrige Bereiche	626	653	2
18	soziale Leistungen (einschl.aufg.bezog.Leist.beteilig. SGB II)	8	1	0
19	Schuldendiensthilfen	-	-	-
20	Bruttoausgaben der laufenden Rechnung	17 301	17 300	54
21	Abzüglich Zahlungen von Gemeinden und Gemeindeverbänden	12 034	11 641	37
22	Gesamtausgaben der laufenden Rechnung	5 267	5 659	18
Kapitalrechnung				
23	Sachinvestitionen	303	212	1
24	Baumaßnahmen	181	115	0
25	für Schulen	-	-	-
26	für Städteplanung	7	30	0
27	für Straßen	45	-	-
28	für Abwasserbeseitigung	47	3	0
29	Erwerb von unbeweglichen und beweglichen Sachen	122	97	0
30	Zuweisungen und Zuschüsse für Investitionen	12	55	0
31	an öffentlichen Bereich	-	48	0
32	an andere Bereiche	12	7	0
33	Darlehen	-	-	-
34	Erwerb von Beteiligungen	-	6	0
35	Tilgungsausgaben an öffentlichen Bereich	-	-	-
36	Sonstige Ausgaben der Kapitalrechnung	-	-	-
37	Bruttoausgaben der Kapitalrechnung	314	272	1
38	Abzüglich Zahlungen von Gemeinden und Gemeindeverbänden	8	17	0
39	Gesamtausgaben der Kapitalrechnung	306	255	1
40	Gesamtausgaben (ohne besondere Finanzierungsvorgänge)	5 573	5 914	19
41	Saldo (Finanzierungsüberschuss)	313	911	3
besondere Finanzierungsvorgänge				
42	Schuldentilgung	241	235	1
43	der Kreditmarktmittel	241	235	1
44	der inneren Darlehen	-	-	-
45	Deckung von Vorjahresfehlbeträgen	-	27	0

Noch: 7. Kassenmäßige Ausgaben und Einnahmen nach Arten
 Noch: Verwaltungsgemeinschaften ohne Mitgliedsgemeinden

Nr.	Einnahmen	1.1. - 31.3.2018	1.1. - 31.3.2019	
		1 000 EUR	1 000 EUR	EUR je EW
laufende Rechnung				
46	Steuern und steuerähnliche Einnahmen	-	-	-
47	Grundsteuer	-	-	-
48	Gewerbesteuer (netto)	-	-	-
49	Gemeindeanteil an der Einkommensteuer	-	-	-
50	Gemeindeanteil an der Umsatzsteuer	-	-	-
51	sonstige Steuern und steuerähnliche Einnahmen	-	-	-
52	Einnahmen aus Verwaltung und Betrieb	1 367	1 500	5
53	Gebühren, sonstige Entgelte	1 178	1 286	4
54	übrige Verwaltungs- und Betriebseinnahmen	189	214	1
55	Gewinnanteile, Konzessionsabgaben	-	-	-
56	Zinseinnahmen und Schuldendiensthilfen	3	0	0
57	vom öffentlichen Bereich	0	-	-
58	von anderen Bereichen	3	0	0
59	Laufende Zuweisungen und Zuschüsse	16 251	16 567	52
60	vom öffentlichen Bereich	16 219	16 532	52
61	von Bund, Lastenausgleichsfonds, ERP-Sondervermögen	13	16	0
62	allgemeine Finanzzuweisungen vom Land	2 953	3 541	11
63	Schlüsselzuweisungen	-	-	-
64	übrige vom Land	1 180	1 268	4
65	allgemeine Finanzzuweisungen von Gemeinden u. Gem.verb.	9 564	9 308	29
66	übrige von Gemeinden und Gemeindeverbänden	2 470	2 333	7
67	von Zweckverbänden	19	21	0
68	von gesetzlicher Sozialversicherung	20	46	0
69	von anderen Bereichen	32	35	0
70	Bruttoeinnahmen der laufenden Rechnung	17 621	18 068	57
71	Abzüglich Zahlungen von Gemeinden und Gemeindeverbänden	12 034	11 641	37
72	Gesamteinnahmen der laufenden Rechnung	5 587	6 427	20
Kapitalrechnung				
73	Veräußerung von Vermögen	203	215	1
74	Zuweisungen und Zuschüsse für Investitionen	99	166	1
75	vom öffentlichen Bereich	99	66	0
76	von Bund, Lastenausgleichsfonds, ERP-Sondervermögen	50	-	-
77	vom Land	41	49	0
78	von Gemeinden und Gemeindeverbänden	8	17	0
79	von Zweckverbänden	-	-	-
80	von gesetzlicher Sozialversicherung	-	-	-
81	von anderen Bereichen	-	100	0
82	Beiträge und ähnliche Entgelte	6	34	0
83	Darlehensrückflüsse	-	-	-
84	Schuldenaufnahme vom öffentlichen Bereich	-	-	-
85	Bruttoeinnahmen der Kapitalrechnung	307	416	1
86	Abzüglich Zahlungen von Gemeinden und Gemeindeverbänden	8	17	0
87	Gesamteinnahmen der Kapitalrechnung	299	398	1
88	Gesamteinnahmen (ohne bes. Finanzierungsvorgänge)	5 886	6 826	21
89	Saldo (Finanzierungsdefizit)	-	-	-
besondere Finanzierungsvorgänge				
90	Schuldenaufnahme	-	-	-
91	der Kreditmarktmittel	-	-	-
92	der inneren Darlehen	-	-	-

**8. Kassenmäßige Ausgaben und Einnahmen nach Arten
Einheitsgemeinden**

Nr.	Ausgaben	1.1. - 31.3.2018	1.1. - 31.3.2019	
		1 000 EUR	1 000 EUR	EUR je EW
laufende Rechnung				
1	Personalausgaben	84 818	84 523	94
2	Laufender Sachaufwand	50 261	52 324	58
3	sächliche Verwaltungsaufgaben	47 729	49 798	55
4	Erstattungen an andere Bereiche	2 531	2 527	3
5	Zinsausgaben	3 466	2 341	3
6	an öffentlichen Bereich	-	0	0
7	an andere Bereiche	3 466	2 341	3
8	Laufende Zuweisungen und Zuschüsse, Schuldendiensthilfen	128 390	130 560	145
9	an öffentlichen Bereich	85 723	84 066	93
10	allgemeine Zuweisungen und Umlagen	76 879	76 446	85
11	an Land	577	636	1
12	an Gemeinden und Gemeindeverbände	76 302	75 810	84
13	an Zweckverbände und sonstigen öffentlichen Bereich	-	-	-
14	Zuweisungen für laufende Zwecke und Schuldendiensthilfen	8 844	7 621	8
15	an andere Bereiche	42 667	46 493	52
16	laufende Zuschüsse an Unternehmen	4 122	4 611	5
17	laufende Zuschüsse an übrige Bereiche	38 476	41 850	47
18	soziale Leistungen (einschl.aufg.bezog.Leist.beteilig. SGB II)	69	33	0
19	Schuldendiensthilfen	-	-	-
20	Bruttoausgaben der laufenden Rechnung	266 934	269 748	300
21	Abzüglich Zahlungen von Gemeinden und Gemeindeverbänden	6 540	3 609	4
22	Gesamtausgaben der laufenden Rechnung	260 394	266 139	296
Kapitalrechnung				
23	Sachinvestitionen	29 264	46 427	52
24	Baumaßnahmen	23 219	32 208	36
25	für Schulen	750	1 676	2
26	für Städteplanung	5 468	6 082	7
27	für Straßen	5 954	9 820	11
28	für Abwasserbeseitigung	132	227	0
29	Erwerb von unbeweglichen und beweglichen Sachen	6 046	14 219	16
30	Zuweisungen und Zuschüsse für Investitionen	4 556	3 403	4
31	an öffentlichen Bereich	3 013	1 778	2
32	an andere Bereiche	1 542	1 625	2
33	Darlehen	-	132	0
34	Erwerb von Beteiligungen	202	163	0
35	Tilgungsausgaben an öffentlichen Bereich	1 909	-	-
36	Sonstige Ausgaben der Kapitalrechnung	8	298	0
37	Bruttoausgaben der Kapitalrechnung	35 938	50 423	56
38	Abzüglich Zahlungen von Gemeinden und Gemeindeverbänden	904	629	1
39	Gesamtausgaben der Kapitalrechnung	35 034	49 794	55
40	Gesamtausgaben (ohne besondere Finanzierungsvorgänge)	295 429	315 933	351
41	Saldo (Finanzierungsüberschuss)	-	-	-
besondere Finanzierungsvorgänge				
42	Schuldentilgung	16 430	10 054	11
43	der Kreditmarktmittel	16 430	10 054	11
44	der inneren Darlehen	-	-	-
45	Deckung von Vorjahresfehlbeträgen	156	188	0

Noch: 8. Kassenmäßige Ausgaben und Einnahmen nach Arten
Noch: Einheitsgemeinden

Nr.	Einnahmen	1.1. - 31.3.2018	1.1. - 31.3.2019	
		1 000 EUR	1 000 EUR	EUR je EW
laufende Rechnung				
46	Steuern und steuerähnliche Einnahmen	102 940	110 669	123
47	Grundsteuer	23 299	23 137	26
48	Gewerbsteuer (netto)	77 696	82 110	91
49	Gemeindeanteil an der Einkommensteuer	- 641	2 972	3
50	Gemeindeanteil an der Umsatzsteuer	460	594	1
51	sonstige Steuern und steuerähnliche Einnahmen	2 127	1 857	2
52	Einnahmen aus Verwaltung und Betrieb	37 704	36 978	41
53	Gebühren, sonstige Entgelte	17 959	18 675	21
54	übrige Verwaltungs- und Betriebseinnahmen	15 253	13 354	15
55	Gewinnanteile, Konzessionsabgaben	4 492	4 949	5
56	Zinseinnahmen und Schuldendiensthilfen	244	236	0
57	vom öffentlichen Bereich	- 0	0	0
58	von anderen Bereichen	244	236	0
59	Laufende Zuweisungen und Zuschüsse	95 568	113 584	126
60	vom öffentlichen Bereich	94 806	112 463	125
61	von Bund, Lastenausgleichsfonds, ERP-Sondervermögen	276	238	0
62	allgemeine Finanzzuweisungen vom Land	61 879	79 256	88
63	Schlüsselzuweisungen	51 590	50 275	56
64	übrige vom Land	25 615	28 731	32
65	allgemeine Finanzzuweisungen von Gemeinden u. Gem.verb.	1 956	11	0
66	übrige von Gemeinden und Gemeindeverbänden	4 584	3 598	4
67	von Zweckverbänden	152	228	0
68	von gesetzlicher Sozialversicherung	344	400	0
69	von anderen Bereichen	762	1 121	1
70	Bruttoeinnahmen der laufenden Rechnung	236 455	261 467	291
71	Abzüglich Zahlungen von Gemeinden und Gemeindeverbänden	6 540	3 609	4
72	Gesamteinnahmen der laufenden Rechnung	229 915	257 858	287
Kapitalrechnung				
73	Veräußerung von Vermögen	3 603	4 730	5
74	Zuweisungen und Zuschüsse für Investitionen	7 093	33 475	37
75	vom öffentlichen Bereich	6 441	33 144	37
76	von Bund, Lastenausgleichsfonds, ERP-Sondervermögen	232	73	0
77	vom Land	6 130	32 409	36
78	von Gemeinden und Gemeindeverbänden	63	620	1
79	von Zweckverbänden	16	41	0
80	von gesetzlicher Sozialversicherung	1	-	-
81	von anderen Bereichen	652	331	0
82	Beiträge und ähnliche Entgelte	1 820	1 525	2
83	Darlehensrückflüsse	1 234	329	0
84	Schuldenaufnahme vom öffentlichen Bereich	-	-	-
85	Bruttoeinnahmen der Kapitalrechnung	13 750	40 058	45
86	Abzüglich Zahlungen von Gemeinden und Gemeindeverbänden	904	629	1
87	Gesamteinnahmen der Kapitalrechnung	12 845	39 429	44
88	Gesamteinnahmen (ohne bes. Finanzierungsvorgänge)	242 761	297 288	330
89	Saldo (Finanzierungsdefizit)	52 668	18 646	21
besondere Finanzierungsvorgänge				
90	Schuldenaufnahme	4 024	6 894	8
91	der Kreditmarktmittel	4 024	6 894	8
92	der inneren Darlehen	-	-	-

9. Kassenmäßige Ausgaben und Einnahmen nach Arten
Erfüllende einschließlich beauftragende Gemeinden

Nr.	Ausgaben	1.1. - 31.3.2018	1.1. - 31.3.2019	
		1 000 EUR	1 000 EUR	EUR je EW
laufende Rechnung				
1	Personalausgaben	30 397	31 430	86
2	Laufender Sachaufwand	19 808	19 478	53
3	sächliche Verwaltungsaufgaben	19 677	19 348	53
4	Erstattungen an andere Bereiche	131	130	0
5	Zinsausgaben	885	649	2
6	an öffentlichen Bereich	-	0	0
7	an andere Bereiche	885	649	2
8	Laufende Zuweisungen und Zuschüsse, Schuldendiensthilfen	56 757	53 388	146
9	an öffentlichen Bereich	40 445	37 713	103
10	allgemeine Zuweisungen und Umlagen	34 227	33 242	91
11	an Land	1 363	1 796	5
12	an Gemeinden und Gemeindeverbände	32 864	31 446	86
13	an Zweckverbände und sonstigen öffentlichen Bereich	-	-	-
14	Zuweisungen für laufende Zwecke und Schuldendiensthilfen	6 218	4 471	12
15	an andere Bereiche	16 312	15 675	43
16	laufende Zuschüsse an Unternehmen	250	1 127	3
17	laufende Zuschüsse an übrige Bereiche	15 875	14 545	40
18	soziale Leistungen (einschl.aufg.bezog.Leist.beteilig. SGB II)	20	4	0
19	Schuldendiensthilfen	167	-	-
20	Bruttoausgaben der laufenden Rechnung	107 848	104 945	288
21	Abzüglich Zahlungen von Gemeinden und Gemeindeverbänden	6 389	3 030	8
22	Gesamtausgaben der laufenden Rechnung	101 459	101 915	279
Kapitalrechnung				
23	Sachinvestitionen	12 515	18 794	52
24	Baumaßnahmen	10 315	16 474	45
25	für Schulen	22	113	0
26	für Städteplanung	1 312	2 355	6
27	für Straßen	2 586	2 981	8
28	für Abwasserbeseitigung	146	218	1
29	Erwerb von unbeweglichen und beweglichen Sachen	2 200	2 320	6
30	Zuweisungen und Zuschüsse für Investitionen	1 600	1 410	4
31	an öffentlichen Bereich	824	540	1
32	an andere Bereiche	776	870	2
33	Darlehen	50	1 950	5
34	Erwerb von Beteiligungen	-	186	1
35	Tilgungsausgaben an öffentlichen Bereich	-	-	-
36	Sonstige Ausgaben der Kapitalrechnung	8	144	0
37	Bruttoausgaben der Kapitalrechnung	14 173	22 484	62
38	Abzüglich Zahlungen von Gemeinden und Gemeindeverbänden	66	270	1
39	Gesamtausgaben der Kapitalrechnung	14 107	22 214	61
40	Gesamtausgaben (ohne besondere Finanzierungsvorgänge)	115 566	124 129	340
41	Saldo (Finanzierungsüberschuss)	-	-	-
besondere Finanzierungsvorgänge				
42	Schuldentilgung	3 904	4 430	12
43	der Kreditmarktmittel	3 904	4 430	12
44	der inneren Darlehen	-	-	-
45	Deckung von Vorjahresfehlbeträgen	122	-	-

Noch: 9. Kassenmäßige Ausgaben und Einnahmen nach Arten
 Noch: Erfüllende einschließlich beauftragende Gemeinden

Nr.	Einnahmen	1.1. - 31.3.2018	1.1. - 31.3.2019	
		1 000 EUR	1 000 EUR	EUR je EW
laufende Rechnung				
46	Steuern und steuerähnliche Einnahmen	46 203	38 462	105
47	Grundsteuer	8 995	7 717	21
48	Gewerbsteuer (netto)	36 907	28 916	79
49	Gemeindeanteil an der Einkommensteuer	- 263	1 210	3
50	Gemeindeanteil an der Umsatzsteuer	155	199	1
51	sonstige Steuern und steuerähnliche Einnahmen	409	420	1
52	Einnahmen aus Verwaltung und Betrieb	14 932	13 663	37
53	Gebühren, sonstige Entgelte	5 903	5 557	15
54	übrige Verwaltung- und Betriebseinnahmen	6 669	5 753	16
55	Gewinnanteile, Konzessionsabgaben	2 360	2 354	6
56	Zinseinnahmen und Schuldendiensthilfen	104	86	0
57	vom öffentlichen Bereich	52	61	0
58	von anderen Bereichen	52	25	0
59	Laufende Zuweisungen und Zuschüsse	43 712	53 516	147
60	vom öffentlichen Bereich	43 342	53 184	146
61	von Bund, Lastenausgleichsfonds, ERP-Sondervermögen	182	115	0
62	allgemeine Finanzaufweisungen vom Land	25 618	39 835	109
63	Schlüsselzuweisungen	21 634	21 835	60
64	übrige vom Land	10 745	9 961	27
65	allgemeine Finanzaufweisungen von Gemeinden u. Gem.verb.	2 680	1 019	3
66	übrige von Gemeinden und Gemeindeverbänden	3 709	2 011	6
67	von Zweckverbänden	4	4	0
68	von gesetzlicher Sozialversicherung	403	239	1
69	von anderen Bereichen	370	333	1
70	Bruttoeinnahmen der laufenden Rechnung	104 952	105 728	290
71	Abzüglich Zahlungen von Gemeinden und Gemeindeverbänden	6 389	3 030	8
72	Gesamteinnahmen der laufenden Rechnung	98 563	102 698	282
Kapitalrechnung				
73	Veräußerung von Vermögen	1 908	2 615	7
74	Zuweisungen und Zuschüsse für Investitionen	3 981	8 537	23
75	vom öffentlichen Bereich	3 482	8 333	23
76	von Bund, Lastenausgleichsfonds, ERP-Sondervermögen	444	-	-
77	vom Land	2 813	8 063	22
78	von Gemeinden und Gemeindeverbänden	66	270	1
79	von Zweckverbänden	159	0	0
80	von gesetzlicher Sozialversicherung	1	-	-
81	von anderen Bereichen	499	204	1
82	Beiträge und ähnliche Entgelte	599	511	1
83	Darlehensrückflüsse	200	7	0
84	Schuldenaufnahme vom öffentlichen Bereich	-	-	-
85	Bruttoeinnahmen der Kapitalrechnung	6 688	11 671	32
86	Abzüglich Zahlungen von Gemeinden und Gemeindeverbänden	66	270	1
87	Gesamteinnahmen der Kapitalrechnung	6 623	11 401	31
88	Gesamteinnahmen (ohne bes. Finanzierungsvorgänge)	105 185	114 099	313
89	Saldo (Finanzierungsdefizit)	10 381	10 030	27
besondere Finanzierungsvorgänge				
90	Schuldenaufnahme	297	1 540	4
91	der Kreditmarktmittel	297	1 540	4
92	der inneren Darlehen	-	-	-

10. Kassenmäßige Ausgaben und Einnahmen nach Arten
Verwaltungsgemeinschaften einschließlich Mitgliedsgemeinden

Nr.	Ausgaben	1.1. - 31.3.2018	1.1. - 31.3.2019	
		1 000 EUR	1 000 EUR	EUR je EW
laufende Rechnung				
1	Personalausgaben	29 577	30 756	97
2	Laufender Sachaufwand	18 340	19 061	60
3	sächliche Verwaltungsaufgaben	18 274	18 992	60
4	Erstattungen an andere Bereiche	66	69	0
5	Zinsausgaben	982	767	2
6	an öffentlichen Bereich	0	0	0
7	an andere Bereiche	982	767	2
8	Laufende Zuweisungen und Zuschüsse, Schuldendiensthilfen	56 564	57 576	181
9	an öffentlichen Bereich	45 000	45 602	143
10	allgemeine Zuweisungen und Umlagen	35 972	36 525	115
11	an Land	1 211	1 388	4
12	an Gemeinden und Gemeindeverbände	34 761	35 137	110
13	an Zweckverbände und sonstigen öffentlichen Bereich	-	-	-
14	Zuweisungen für laufende Zwecke und Schuldendiensthilfen	9 027	9 077	29
15	an andere Bereiche	11 564	11 974	38
16	laufende Zuschüsse an Unternehmen	523	539	2
17	laufende Zuschüsse an übrige Bereiche	11 023	11 426	36
18	soziale Leistungen (einschl.aufg.bezog.Leist.beteilig. SGB II)	18	9	0
19	Schuldendiensthilfen	-	-	-
20	Bruttoausgaben der laufenden Rechnung	105 463	108 160	340
21	Abzüglich Zahlungen von Gemeinden und Gemeindeverbänden	16 105	15 759	50
22	Gesamtausgaben der laufenden Rechnung	89 358	92 401	290
Kapitalrechnung				
23	Sachinvestitionen	11 791	11 614	37
24	Baumaßnahmen	10 119	9 807	31
25	für Schulen	30	31	0
26	für Städteplanung	631	1 037	3
27	für Straßen	3 885	3 374	11
28	für Abwasserbeseitigung	322	14	0
29	Erwerb von unbeweglichen und beweglichen Sachen	1 672	1 807	6
30	Zuweisungen und Zuschüsse für Investitionen	701	1 194	4
31	an öffentlichen Bereich	380	877	3
32	an andere Bereiche	321	316	1
33	Darlehen	-	-	-
34	Erwerb von Beteiligungen	3	8	0
35	Tilgungsausgaben an öffentlichen Bereich	-	-	-
36	Sonstige Ausgaben der Kapitalrechnung	-	0	0
37	Bruttoausgaben der Kapitalrechnung	12 495	12 815	40
38	Abzüglich Zahlungen von Gemeinden und Gemeindeverbänden	50	109	0
39	Gesamtausgaben der Kapitalrechnung	12 445	12 706	40
40	Gesamtausgaben (ohne besondere Finanzierungsvorgänge)	101 803	105 107	330
41	Saldo (Finanzierungsüberschuss)	-	-	-
besondere Finanzierungsvorgänge				
42	Schuldentilgung	3 605	6 212	20
43	der Kreditmarktmittel	3 605	6 212	20
44	der inneren Darlehen	-	-	-
45	Deckung von Vorjahresfehlbeträgen	58	655	2

Noch: 10. Kassenmäßige Ausgaben und Einnahmen nach Arten
 Noch: Verwaltungsgemeinschaften einschließlich Mitgliedsgemeinden

Nr.	Einnahmen	1.1. - 31.3.2018	1.1. - 31.3.2019	
		1 000 EUR	1 000 EUR	EUR je EW
laufende Rechnung				
46	Steuern und steuerähnliche Einnahmen	35 005	31 351	99
47	Grundsteuer	7 226	6 872	22
48	Gewerbsteuer (netto)	27 686	23 020	72
49	Gemeindeanteil an der Einkommensteuer	- 237	1 106	3
50	Gemeindeanteil an der Umsatzsteuer	112	143	0
51	sonstige Steuern und steuerähnliche Einnahmen	219	211	1
52	Einnahmen aus Verwaltung und Betrieb	14 639	13 959	44
53	Gebühren, sonstige Entgelte	5 091	5 024	16
54	übrige Verwaltungs- und Betriebseinnahmen	7 788	7 128	22
55	Gewinnanteile, Konzessionsabgaben	1 761	1 807	6
56	Zinseinnahmen und Schuldendiensthilfen	34	31	0
57	vom öffentlichen Bereich	0	0	0
58	von anderen Bereichen	34	31	0
59	Laufende Zuweisungen und Zuschüsse	49 373	48 762	153
60	vom öffentlichen Bereich	49 202	48 593	153
61	von Bund, Lastenausgleichsfonds, ERP-Sondervermögen	195	191	1
62	allgemeine Finanzaufweisungen vom Land	22 517	22 323	70
63	Schlüsselzuweisungen	17 922	16 641	52
64	übrige vom Land	10 055	10 005	31
65	allgemeine Finanzaufweisungen von Gemeinden u. Gem.verb.	9 564	9 308	29
66	übrige von Gemeinden und Gemeindeverbänden	6 541	6 451	20
67	von Zweckverbänden	21	21	0
68	von gesetzlicher Sozialversicherung	308	294	1
69	von anderen Bereichen	171	169	1
70	Bruttoeinnahmen der laufenden Rechnung	99 050	94 103	296
71	Abzüglich Zahlungen von Gemeinden und Gemeindeverbänden	16 105	15 759	50
72	Gesamteinnahmen der laufenden Rechnung	82 945	78 344	246
Kapitalrechnung				
73	Veräußerung von Vermögen	1 622	4 210	13
74	Zuweisungen und Zuschüsse für Investitionen	2 807	6 744	21
75	vom öffentlichen Bereich	2 717	6 545	21
76	von Bund, Lastenausgleichsfonds, ERP-Sondervermögen	61	256	1
77	vom Land	2 607	6 179	19
78	von Gemeinden und Gemeindeverbänden	50	109	0
79	von Zweckverbänden	-	-	-
80	von gesetzlicher Sozialversicherung	-	-	-
81	von anderen Bereichen	90	199	1
82	Beiträge und ähnliche Entgelte	1 354	697	2
83	Darlehensrückflüsse	7	79	0
84	Schuldenaufnahme vom öffentlichen Bereich	-	-	-
85	Bruttoeinnahmen der Kapitalrechnung	5 791	11 729	37
86	Abzüglich Zahlungen von Gemeinden und Gemeindeverbänden	50	109	0
87	Gesamteinnahmen der Kapitalrechnung	5 741	11 620	37
88	Gesamteinnahmen (ohne bes. Finanzierungsvorgänge)	88 686	89 964	283
89	Saldo (Finanzierungsdefizit)	13 117	15 143	48
besondere Finanzierungsvorgänge				
90	Schuldenaufnahme	737	2 327	7
91	der Kreditmarktmittel	737	2 327	7
92	der inneren Darlehen	-	-	-

11. Kassenmäßige Ausgaben und Einnahmen nach Arten
Landratsämter

Nr.	Ausgaben	1.1. - 31.3.2018	1.1. - 31.3.2019	
		1 000 EUR	1 000 EUR	EUR je EW
laufende Rechnung				
1	Personalausgaben	114 497	117 570	74
2	Laufender Sachaufwand	80 921	80 958	51
3	sächliche Verwaltungsaufgaben	75 475	75 021	47
4	Erstattungen an andere Bereiche	5 446	5 937	4
5	Zinsausgaben	1 979	1 664	1
6	an öffentlichen Bereich	-	-	-
7	an andere Bereiche	1 979	1 664	1
8	Laufende Zuweisungen und Zuschüsse, Schuldendiensthilfen	281 965	285 415	180
9	an öffentlichen Bereich	22 443	22 832	14
10	allgemeine Zuweisungen und Umlagen	-	-	-
11	an Land	-	-	-
12	an Gemeinden und Gemeindeverbände	-	-	-
13	an Zweckverbände und sonstigen öffentlichen Bereich	-	-	-
14	Zuweisungen für laufende Zwecke und Schuldendiensthilfen	22 443	22 832	14
15	an andere Bereiche	259 522	262 583	166
16	laufende Zuschüsse an Unternehmen	16 207	18 867	12
17	laufende Zuschüsse an übrige Bereiche	7 815	8 704	5
18	soziale Leistungen (einschl.aufg.bezog.Leist.beteilig. SGB II)	235 500	235 012	148
19	Schuldendiensthilfen	-	-	-
20	Bruttoausgaben der laufenden Rechnung	479 362	485 607	307
21	Abzüglich Zahlungen von Gemeinden und Gemeindeverbänden	136 498	143 151	90
22	Gesamtausgaben der laufenden Rechnung	342 864	342 456	216
Kapitalrechnung				
23	Sachinvestitionen	20 280	22 314	14
24	Baumaßnahmen	16 927	15 712	10
25	für Schulen	12 505	11 783	7
26	für Städteplanung	-	-	-
27	für Straßen	2 061	2 376	2
28	für Abwasserbeseitigung	-	-	-
29	Erwerb von unbeweglichen und beweglichen Sachen	3 352	6 603	4
30	Zuweisungen und Zuschüsse für Investitionen	1 343	5 134	3
31	an öffentlichen Bereich	927	3 643	2
32	an andere Bereiche	416	1 491	1
33	Darlehen	46	363	0
34	Erwerb von Beteiligungen	-	-	-
35	Tilgungsausgaben an öffentlichen Bereich	-	-	-
36	Sonstige Ausgaben der Kapitalrechnung	-	-	-
37	Bruttoausgaben der Kapitalrechnung	21 669	27 811	18
38	Abzüglich Zahlungen von Gemeinden und Gemeindeverbänden	70	275	0
39	Gesamtausgaben der Kapitalrechnung	21 599	27 536	17
40	Gesamtausgaben (ohne besondere Finanzierungsvorgänge)	364 463	369 993	234
41	Saldo (Finanzierungsüberschuss)	-	885	1
besondere Finanzierungsvorgänge				
42	Schuldentilgung	9 217	7 787	5
43	der Kreditmarktmittel	9 217	7 773	5
44	der inneren Darlehen	-	14	0
45	Deckung von Vorjahresfehlbeträgen	-	4 022	3

Noch: 11. Kassenmäßige Ausgaben und Einnahmen nach Arten
Noch: Landratsämter

Nr.	Einnahmen	1.1. - 31.3.2018	1.1. - 31.3.2019	
		1 000 EUR	1 000 EUR	EUR je EW
laufende Rechnung				
46	Steuern und steuerähnliche Einnahmen	-	-	-
47	Grundsteuer	-	-	-
48	Gewerbsteuer (netto)	-	-	-
49	Gemeindeanteil an der Einkommensteuer	-	-	-
50	Gemeindeanteil an der Umsatzsteuer	-	-	-
51	sonstige Steuern und steuerähnliche Einnahmen	-	-	-
52	Einnahmen aus Verwaltung und Betrieb	37 821	40 037	25
53	Gebühren, sonstige Entgelte	30 176	32 530	21
54	übrige Verwaltungs- und Betriebseinnahmen	7 425	7 292	5
55	Gewinnanteile, Konzessionsabgaben	221	216	0
56	Zinseinnahmen und Schuldendiensthilfen	159	116	0
57	vom öffentlichen Bereich	1	0	0
58	von anderen Bereichen	158	116	0
59	Laufende Zuweisungen und Zuschüsse	422 498	417 876	264
60	vom öffentlichen Bereich	404 534	398 940	252
61	von Bund, Lastenausgleichsfonds, ERP-Sondervermögen	20 291	18 651	12
62	allgemeine Finanzaufweisungen vom Land	172 553	172 723	109
63	Schlüsselzuweisungen	133 282	130 807	83
64	übrige vom Land	68 226	58 373	37
65	allgemeine Finanzaufweisungen von Gemeinden u. Gem.verb.	127 574	133 698	84
66	übrige von Gemeinden und Gemeindeverbänden	8 923	9 453	6
67	von Zweckverbänden	234	335	0
68	von gesetzlicher Sozialversicherung	6 732	5 707	4
69	von anderen Bereichen	17 964	18 937	12
70	Bruttoeinnahmen der laufenden Rechnung	460 479	458 030	289
71	Abzüglich Zahlungen von Gemeinden und Gemeindeverbänden	136 498	143 151	90
72	Gesamteinnahmen der laufenden Rechnung	323 981	314 879	199
Kapitalrechnung				
73	Veräußerung von Vermögen	1 423	1 679	1
74	Zuweisungen und Zuschüsse für Investitionen	10 931	54 434	34
75	vom öffentlichen Bereich	10 811	54 338	34
76	von Bund, Lastenausgleichsfonds, ERP-Sondervermögen	82	47	0
77	vom Land	10 631	54 012	34
78	von Gemeinden und Gemeindeverbänden	70	275	0
79	von Zweckverbänden	9	2	0
80	von gesetzlicher Sozialversicherung	19	3	0
81	von anderen Bereichen	120	95	0
82	Beiträge und ähnliche Entgelte	5	24	0
83	Darlehensrückflüsse	67	137	0
84	Schuldenaufnahme vom öffentlichen Bereich	-	-	-
85	Bruttoeinnahmen der Kapitalrechnung	12 426	56 273	36
86	Abzüglich Zahlungen von Gemeinden und Gemeindeverbänden	70	275	0
87	Gesamteinnahmen der Kapitalrechnung	12 356	55 998	35
88	Gesamteinnahmen (ohne bes. Finanzierungsvorgänge)	336 338	370 878	234
89	Saldo (Finanzierungsdefizit)	28 125	-	-
besondere Finanzierungsvorgänge				
90	Schuldenaufnahme	4 454	3 317	2
91	der Kreditmarktmittel	4 224	2 832	2
92	der inneren Darlehen	230	486	0

12. Ausgewählte kassenmäßige Ausgaben und Einnahmen 1.1. - 31.3.2019

Nr.	Kreisfreie Stadt Landkreis	Personal- ausgaben	Laufender Sach- aufwand	Zins- ausgaben	Laufende Zuwei- sungen und Zuschüsse, Schulden- diensthilfen	Brutto- ausgaben der laufenden Rechnung	Sach- inves- titionen
kreisfreie							
1	Stadt Erfurt	43 201	26 092	582	78 231	148 106	7 618
2	Stadt Gera	15 571	7 386	223	31 285	54 466	2 642
3	Stadt Jena	13 899	17 269	-	36 234	67 401	848
4	Stadt Suhl	6 271	2 919	30	12 965	22 186	717
5	Stadt Weimar	10 664	6 125	307	24 048	41 144	2 465
6	Stadt Eisenach	6 066	1 718	115	19 175	27 075	2 325
7	Zusammen	95 672	61 508	1 258	201 939	360 377	16 614
Landrats							
8	Eichsfeld	8 033	6 578	30	17 443	32 084	342
9	Nordhausen	5 953	6 301	21	16 968	29 243	1 879
10	Wartburgkreis	8 522	4 586	-	17 133	30 241	922
11	Unstrut-Hainich-Kreis	9 041	3 635	236	18 072	30 984	746
12	Kyffhäuserkreis	6 108	4 846	232	14 613	25 799	3 711
13	Schmalkalden-Meiningen	8 135	7 613	-	29 452	45 200	1 546
14	Gotha	7 594	5 331	122	24 272	37 319	2 546
15	Sömmerda	5 800	5 925	125	12 884	24 735	1 213
16	Hildburghausen	5 029	3 940	15	9 106	18 091	1 022
17	Ilm-Kreis	7 295	5 419	125	18 350	31 189	1 507
18	Weimarer Land	6 018	5 722	72	12 613	24 425	1 091
19	Sonneberg	4 302	4 275	42	9 312	17 931	891
20	Saalfeld-Rudolstadt	7 807	4 424	49	17 172	29 452	801
21	Saale-Holzland-Kreis	5 828	3 001	205	13 972	23 006	866
22	Saale-Orla-Kreis	6 295	2 847	141	13 351	22 635	1 010
23	Greiz	8 808	3 724	126	22 212	34 871	884
24	Altenburger Land	7 001	2 789	123	18 488	28 402	1 339
25	Zusammen	117 570	80 958	1 664	285 415	485 607	22 314
Summe kreisangehörige Gemeinden, Verwaltungs							
26	Eichsfeld	16 389	13 306	363	34 343	64 402	10 843
27	Nordhausen	13 811	9 729	221	28 542	52 303	5 577
28	Wartburgkreis	20 449	11 366	276	32 134	64 224	7 619
29	Unstrut-Hainich-Kreis	17 312	8 884	672	36 602	63 470	3 513
30	Kyffhäuserkreis	13 652	9 370	384	24 681	48 086	5 563
31	Schmalkalden-Meiningen	20 678	14 782	233	46 084	81 777	7 880
32	Gotha	20 480	14 252	362	45 075	80 170	9 488
33	Sömmerda	13 872	10 500	347	23 953	48 671	4 508
34	Hildburghausen	10 811	8 754	57	18 584	38 205	7 438
35	Ilm-Kreis	19 267	10 929	501	31 751	62 448	9 240
36	Weimarer Land	12 675	9 871	329	28 707	51 582	3 588
37	Sonneberg	7 959	7 835	202	17 071	33 067	2 363
38	Saalfeld-Rudolstadt	12 020	10 005	287	36 287	58 599	4 418
39	Saale-Holzland-Kreis	13 481	7 733	383	29 263	50 860	4 165
40	Saale-Orla-Kreis	12 971	7 090	304	25 870	46 235	3 251
41	Greiz	19 817	9 543	276	36 346	65 983	5 110
42	Altenburger Land	18 633	7 873	225	31 647	58 377	4 584
43	Zusammen	264 279	171 821	5 421	526 939	968 460	99 149

nach Arten, kreisfreien Städten und Landkreisen in 1 000 EUR

Darunter Baumaß- nahmen	Zuwei- sungen und Zuschüsse für Inves- titionen	Brutto- ausgaben der Kapital- rechnung	Brutto- ausgaben (ohne bes. Finanzier.- vorgänge)	Abzüglich Zahlungen von Gemeinden/ GV	Gesamt- ausgaben (ohne bes. Finanzier.- vorgänge)	Saldo (Finanzier.- über- schuss)	Nr.
Stadt							
6 956	85	7 703	155 808	391	155 418	-	1
2 232	-	3 201	57 666	239	57 428	3 689	2
-	-	856	68 257	448	67 809	-	3
706	2	718	22 904	38	22 866	-	4
2 109	831	3 295	44 440	331	44 109	-	5
2 161	1 208	3 673	30 747	125	30 622	-	6
14 165	2 125	19 446	379 823	1 571	378 252	-	7
amt							
301	-	380	32 464	8 405	24 059	1 444	8
499	1 226	3 105	32 348	7 591	24 758	-	9
715	202	1 124	31 366	10 757	20 609	3 091	10
450	85	831	31 815	10 301	21 514	2 274	11
1 469	46	3 757	29 556	6 891	22 665	-	12
1 353	70	1 941	47 141	9 719	37 422	-	13
2 384	12	2 558	39 877	11 928	27 948	-	14
1 049	-	1 213	25 948	6 463	19 486	-	15
922	2 547	3 569	21 659	6 535	15 125	2 256	16
1 297	232	1 739	32 928	8 081	24 847	-	17
727	-	1 091	25 516	7 365	18 152	5 630	18
688	-	891	18 822	4 343	14 479	-	19
273	47	847	30 299	10 377	19 922	1 213	20
726	30	896	23 901	7 727	16 174	1 364	21
898	10	1 020	23 655	7 982	15 673	2 051	22
832	370	1 253	36 124	9 230	26 894	696	23
1 125	258	1 597	29 999	9 732	20 268	1 073	24
15 712	5 134	27 811	513 418	143 426	369 993	885	25
gemeinschaften und Landratsamt							
6 345	240	11 268	75 670	10 350	65 320	-	26
3 783	1 226	7 099	59 403	7 776	51 626	-	27
6 203	968	8 591	72 815	11 958	60 857	-	28
2 716	383	3 897	67 367	11 812	55 555	5 560	29
2 751	457	6 020	54 106	7 646	46 460	1 088	30
6 126	456	10 693	92 469	11 044	81 426	-	31
8 627	1 055	10 545	90 715	13 589	77 127	-	32
3 827	523	5 030	53 702	8 613	45 089	-	33
3 234	2 565	10 015	48 220	7 411	40 809	-	34
7 979	401	9 642	72 089	9 273	62 816	-	35
2 740	116	3 710	55 292	9 526	45 767	5 849	36
1 323	- 44	2 319	35 387	4 435	30 952	-	37
3 487	180	4 685	63 284	11 153	52 131	5 755	38
3 670	156	4 472	55 331	10 819	44 512	-	39
2 747	785	4 036	50 272	9 716	40 555	2 612	40
4 692	679	5 933	71 916	10 715	61 201	-	41
3 948	995	5 579	63 956	10 994	52 962	-	42
74 200	11 141	113 534	1 081 994	166 832	915 162	-	43

Noch: 12. Ausgewählte kassenmäßige Ausgaben und Einnahmen 1.1. - 31.3.2019

Nr.	Kreisfreie Stadt Landkreis	Steuern und steuer- ähnliche Ein- nahmen	Einnahmen aus Verwaltung und Betrieb	Zins- einnahmen und Schulden- dienst- hilfen	Laufende Zu- weisungen und Zuschüsse	Darunter Schlüssel- zu- weisungen	Brutto- einnahmen der laufenden Rechnung
-----	-------------------------------	---	--	---	--	--	--

kreisfreie

1	Stadt Erfurt	33 479	23 638	- 3	69 886	36 114	127 000
2	Stadt Gera	12 521	9 980	37	31 863	19 741	54 401
3	Stadt Jena	22 526	6 654	1	28 949	14 075	58 130
4	Stadt Suhl	3 698	1 824	-	10 471	5 469	15 992
5	Stadt Weimar	7 151	3 880	-	21 712	11 923	32 743
6	Stadt Eisenach	5 468	1 695	-	13 130	7 282	20 292
7	Zusammen	84 843	47 671	34	176 010	94 604	308 558

Landrats

8	Eichsfeld	-	3 447	2	28 303	7 380	31 751
9	Nordhausen	-	3 820	-	21 994	8 167	25 814
10	Wartburgkreis	-	2 046	12	28 941	8 156	30 999
11	Unstrut-Hainich-Kreis	-	1 691	-	28 459	9 900	30 150
12	Kyffhäuserkreis	-	3 046	-	21 049	7 708	24 094
13	Schmalkalden-Meiningen	-	3 530	59	33 900	9 449	37 489
14	Gotha	-	1 861	1	32 305	10 933	34 167
15	Sömmerda	-	2 319	-	17 522	5 783	19 842
16	Hildburghausen	-	2 984	0	15 303	4 449	18 288
17	Ilm-Kreis	-	2 214	-	26 603	8 452	28 817
18	Weimarer Land	-	3 192	41	25 033	6 107	28 267
19	Sonneberg	-	1 028	0	12 944	4 292	13 972
20	Saalfeld-Rudolstadt	-	2 980	-	26 760	9 005	29 740
21	Saale-Holzland-Kreis	-	1 601	1	20 481	6 518	22 083
22	Saale-Orla-Kreis	-	1 396	-	20 486	6 760	21 882
23	Greiz	-	1 247	-	32 185	8 283	33 432
24	Altenburger Land	-	1 636	-	25 609	9 467	27 245
25	Zusammen	-	40 037	116	417 876	130 807	458 030

Summe kreisangehörige Gemeinden, Verwaltungs

26	Eichsfeld	11 822	6 724	3	42 858	13 587	61 408
27	Nordhausen	8 289	6 954	0	31 497	14 186	46 740
28	Wartburgkreis	14 637	7 535	37	41 048	13 511	63 256
29	Unstrut-Hainich-Kreis	11 815	5 727	5	46 564	16 886	64 111
30	Kyffhäuserkreis	6 508	5 818	1	35 362	12 730	47 688
31	Schmalkalden-Meiningen	12 666	8 692	148	50 206	16 035	71 712
32	Gotha	12 011	7 992	6	51 455	19 050	71 464
33	Sömmerda	8 243	6 108	35	26 080	9 097	40 466
34	Hildburghausen	6 328	6 503	2	22 700	7 504	35 533
35	Ilm-Kreis	11 593	6 054	62	43 672	14 189	61 381
36	Weimarer Land	12 749	6 082	61	36 026	11 229	54 918
37	Sonneberg	8 864	2 479	0	21 130	6 682	32 474
38	Saalfeld-Rudolstadt	15 375	8 244	-	39 128	14 673	62 748
39	Saale-Holzland-Kreis	8 799	4 753	4	31 503	10 638	45 060
40	Saale-Orla-Kreis	9 993	4 040	35	32 250	9 932	46 318
41	Greiz	11 549	5 745	24	43 787	14 078	61 105
42	Altenburger Land	9 241	5 186	47	38 473	15 549	52 947
43	Zusammen	180 482	104 638	469	633 739	219 557	919 328

nach Arten, kreisfreien Städten und Landkreisen in 1 000 EUR

Veräußerung von Vermögen	Zuweisungen und Zuschüsse für Investitionen	Bruttoeinnahmen der Kapitalrechnung	Bruttoeinnahmen (ohne bes. Finanzier.-vorgänge)	Abzüglich Zahlungen von Gemeinden/GV	Gesamteinnahmen (ohne bes. Finanzier.-vorgänge)	Saldo (Finanzier.-defizit)	Nr.
Stadt							
129	14 734	15 264	142 264	391	141 873	13 545	1
1 236	5 662	6 954	61 355	239	61 116	-	2
-	6 365	6 374	64 504	448	64 056	3 753	3
2	444	523	16 516	38	16 478	6 388	4
58	4 262	4 320	37 063	331	36 732	7 377	5
73	2 418	2 493	22 785	125	22 660	7 963	6
1 498	33 885	35 929	344 487	1 571	342 916	35 336	7
amt							
7	2 096	2 157	33 907	8 405	25 503	-	8
1	2 423	2 423	28 237	7 591	20 647	4 111	9
321	3 137	3 458	34 456	10 757	23 699	-	10
32	3 907	3 939	34 089	10 301	23 788	-	11
51	4 446	4 498	28 592	6 891	21 700	964	12
747	3 546	4 387	41 876	9 719	32 157	5 265	13
-	4 007	4 007	38 174	11 928	26 245	1 703	14
1	2 437	2 438	22 280	6 463	15 817	3 669	15
-	5 627	5 627	23 915	6 535	17 381	-	16
11	4 042	4 053	32 870	8 081	24 789	59	17
-	2 879	2 879	31 146	7 365	23 781	-	18
1	400	414	14 386	4 343	10 043	4 436	19
5	1 768	1 773	31 513	10 377	21 135	-	20
6	3 175	3 181	25 265	7 727	17 538	-	21
147	3 677	3 824	25 706	7 982	17 724	-	22
16	3 372	3 388	36 820	9 230	27 590	-	23
334	3 494	3 827	31 072	9 732	21 341	-	24
1 679	54 434	56 273	514 303	143 426	370 878	-	25
gemeinschaften und Landratsamt							
1 356	5 034	6 916	68 324	10 350	57 973	7 346	26
430	2 943	3 528	50 268	7 776	42 492	9 134	27
1 067	5 689	7 014	70 271	11 958	58 312	2 545	28
1 229	7 509	8 817	72 927	11 812	61 116	-	29
642	6 819	7 505	55 193	7 646	47 547	-	30
1 778	8 734	10 855	82 567	11 044	71 524	9 902	31
450	8 798	9 374	80 838	13 589	67 250	9 877	32
477	4 704	5 338	45 804	8 613	37 191	7 898	33
118	7 215	7 511	43 044	7 411	35 633	5 176	34
239	7 587	7 991	69 372	9 273	60 099	2 717	35
1 176	4 957	6 223	61 142	9 526	51 616	-	36
226	1 925	2 183	34 656	4 435	30 221	730	37
350	5 835	6 291	69 039	11 153	57 886	-	38
2 129	5 717	7 957	53 016	10 819	42 197	2 315	39
470	5 647	6 566	52 884	9 716	43 168	-	40
503	6 436	7 143	68 248	10 715	57 533	3 668	41
593	7 642	8 519	61 466	10 994	50 472	2 490	42
13 234	103 190	119 732	1 039 060	166 832	872 228	42 934	43

13. Ausgewählte kassenmäßige Ausgaben und Einnahmen 1.1. - 31.3.2019

Nr.	Kreisfreie Stadt Landkreis	Personal- ausgaben	Laufender Sach- aufwand	Zins- ausgaben	Laufende Zuwei- sungen und Zuschüsse, Schulden- diensthilfen	Brutto- ausgaben der laufenden Rechnung	Sach- inves- titionen
kreisfreie							
1	Stadt Erfurt	203	123	3	367	696	36
2	Stadt Gera	165	78	2	331	576	28
3	Stadt Jena	125	156	-	327	608	8
4	Stadt Suhl	169	79	1	349	598	19
5	Stadt Weimar	165	95	5	372	637	38
6	Stadt Eisenach	142	40	3	450	636	55
7	Zusammen	170	109	2	359	640	30
Landrats							
8	Eichsfeld	80	65	0	174	319	3
9	Nordhausen	71	75	0	201	347	22
10	Wartburgkreis	71	38	-	143	252	8
11	Unstrut-Hainich-Kreis	88	35	2	175	300	7
12	Kyffhäuserkreis	81	64	3	194	342	49
13	Schmalkalden-Meiningen	65	60	-	234	359	12
14	Gotha	56	39	1	179	276	19
15	Sömmerda	83	85	2	185	355	17
16	Hildburghausen	79	62	0	143	284	16
17	Ilm-Kreis	69	51	1	172	293	14
18	Weimarer Land	73	70	1	154	298	13
19	Sonneberg	74	73	1	159	307	15
20	Saalfeld-Rudolstadt	75	42	0	164	282	8
21	Saale-Holzland-Kreis	70	36	2	168	277	10
22	Saale-Orla-Kreis	78	35	2	165	279	12
23	Greiz	89	38	1	225	353	9
24	Altenburger Land	77	31	1	205	314	15
25	Zusammen	74	51	1	180	307	14
Summe kreisangehörige Gemeinden, Verwaltungs							
26	Eichsfeld	163	132	4	342	641	108
27	Nordhausen	164	116	3	339	621	66
28	Wartburgkreis	170	95	2	268	535	63
29	Unstrut-Hainich-Kreis	168	86	7	355	615	34
30	Kyffhäuserkreis	181	124	5	327	638	74
31	Schmalkalden-Meiningen	164	117	2	366	649	63
32	Gotha	151	105	3	333	592	70
33	Sömmerda	199	151	5	344	698	65
34	Hildburghausen	170	138	1	292	600	117
35	Ilm-Kreis	181	103	5	298	587	87
36	Weimarer Land	155	120	4	350	629	44
37	Sonneberg	136	134	3	292	566	40
38	Saalfeld-Rudolstadt	115	96	3	347	560	42
39	Saale-Holzland-Kreis	162	93	5	352	613	50
40	Saale-Orla-Kreis	160	87	4	319	570	40
41	Greiz	201	97	3	368	668	52
42	Altenburger Land	206	87	2	350	646	51
43	Zusammen	167	109	3	333	612	63

nach Arten, kreisfreien Städten und Landkreisen in EUR je Einwohner

Darunter Baumaß- nahmen	Zuwei- sungen und Zuschüsse für Inves- titionen	Brutto- ausgaben der Kapital- rechnung	Brutto- ausgaben (ohne bes. Finanzier.- vorgänge)	Abzüglich Zahlungen von Gemeinden/ GV	Gesamt- ausgaben (ohne bes. Finanzier.- vorgänge)	Saldo (Finanzier.- über- schuss)	Nr.
-------------------------------	---	--	---	---	---	---	-----

Stadt

33	0	36	732	2	730	-	1
24	-	34	610	3	607	39	2
-	-	8	615	4	611	-	3
19	0	19	617	1	616	-	4
33	13	51	688	5	683	-	5
51	28	86	722	3	719	-	6
25	4	35	675	3	672	-	7

amt

3	-	4	323	84	239	14	8
6	15	37	384	90	294	-	9
6	2	9	261	90	172	26	10
4	1	8	308	100	208	22	11
19	1	50	392	91	301	-	12
11	1	15	374	77	297	-	13
18	0	19	295	88	207	-	14
15	-	17	372	93	279	-	15
14	40	56	340	103	238	35	16
12	2	16	309	76	234	-	17
9	-	13	311	90	221	69	18
12	-	15	322	74	248	-	19
3	0	8	290	99	190	12	20
9	0	11	288	93	195	16	21
11	0	13	292	98	193	25	22
8	4	13	366	93	272	7	23
12	3	18	332	108	224	12	24
10	3	18	324	91	234	1	25

gemeinschaften und Landratsamt

63	2	112	753	103	650	-	26
45	15	84	705	92	613	-	27
52	8	72	606	100	507	-	28
26	4	38	653	114	538	54	29
36	6	80	718	101	616	14	30
49	4	85	734	88	647	-	31
64	8	78	670	100	570	-	32
55	7	72	770	124	647	-	33
51	40	157	758	116	641	-	34
75	4	91	678	87	590	-	35
33	1	45	675	116	558	71	36
23	- 1	40	605	76	529	-	37
33	2	45	605	107	498	55	38
44	2	54	666	130	536	-	39
34	10	50	620	120	500	32	40
48	7	60	728	109	620	-	41
44	11	62	708	122	586	-	42
47	7	72	684	105	578	-	43

Noch: 13. Ausgewählte kassenmäßige Ausgaben und Einnahmen 1.1. - 31.3.2019

Nr.	Kreisfreie Stadt Landkreis	Steuern und steuer- ähnliche Ein- nahmen	Einnahmen aus Verwaltung und Betrieb	Zins- einnahmen und Schulden- dienst- hilfen	Laufende Zu- weisungen und Zuschüsse	Darunter Schlüssel- zu- weisungen	Brutto- einnahmen der laufenden Rechnung
kreisfreie							
1	Stadt Erfurt	157	111	- 0	328	170	597
2	Stadt Gera	132	106	0	337	209	575
3	Stadt Jena	203	60	0	261	127	524
4	Stadt Suhl	100	49	-	282	147	431
5	Stadt Weimar	111	60	-	336	185	507
6	Stadt Eisenach	128	40	-	308	171	476
7	Zusammen	151	85	0	313	168	548
Landrats							
8	Eichsfeld	-	34	0	282	73	316
9	Nordhausen	-	45	-	261	97	307
10	Wartburgkreis	-	17	0	241	68	258
11	Unstrut-Hainich-Kreis	-	16	-	276	96	292
12	Kyffhäuserkreis	-	40	-	279	102	320
13	Schmalkalden-Meiningen	-	28	0	269	75	298
14	Gotha	-	14	0	239	81	252
15	Sömmerda	-	33	-	251	83	285
16	Hildburghausen	-	47	0	240	70	287
17	Ilm-Kreis	-	21	-	250	79	271
18	Weimarer Land	-	39	1	305	74	345
19	Sonneberg	-	18	0	221	73	239
20	Saalfeld-Rudolstadt	-	28	-	256	86	284
21	Saale-Holzland-Kreis	-	19	0	247	78	266
22	Saale-Orla-Kreis	-	17	-	253	83	270
23	Greiz	-	13	-	326	84	339
24	Altenburger Land	-	18	-	283	105	301
25	Zusammen	-	25	0	264	83	289
Summe kreisangehörige Gemeinden, Verwaltungen							
26	Eichsfeld	118	67	0	426	135	611
27	Nordhausen	98	83	0	374	168	555
28	Wartburgkreis	122	63	0	342	112	527
29	Unstrut-Hainich-Kreis	114	55	0	451	164	621
30	Kyffhäuserkreis	86	77	0	469	169	632
31	Schmalkalden-Meiningen	101	69	1	399	127	569
32	Gotha	89	59	0	380	141	528
33	Sömmerda	118	88	1	374	130	580
34	Hildburghausen	99	102	0	357	118	558
35	Ilm-Kreis	109	57	1	410	133	577
36	Weimarer Land	156	74	1	439	137	670
37	Sonneberg	152	42	0	361	114	555
38	Saalfeld-Rudolstadt	147	79	-	374	140	600
39	Saale-Holzland-Kreis	106	57	0	379	128	543
40	Saale-Orla-Kreis	123	50	0	398	123	571
41	Greiz	117	58	0	444	143	619
42	Altenburger Land	102	57	1	426	172	586
43	Zusammen	114	66	0	400	139	581

nach Arten, kreisfreien Städten und Landkreisen in EUR je Einwohner

Veräußerung von Vermögen	Zuweisungen und Zuschüsse für Investitionen	Bruttoeinnahmen der Kapitalrechnung	Bruttoeinnahmen (ohne bes. Finanzier.-vorgänge)	Abzüglich Zahlungen von Gemeinden/GV	Gesamteinnahmen (ohne bes. Finanzier.-vorgänge)	Saldo (Finanzier.-defizit)	Nr.
Stadt							
1	69	72	668	2	666	64	1
13	60	74	649	3	646	-	2
-	57	57	581	4	577	34	3
0	12	14	445	1	444	172	4
1	66	67	574	5	569	114	5
2	57	59	535	3	532	187	6
3	60	64	612	3	609	63	7
amt							
0	21	21	337	84	254	-	8
0	29	29	335	90	245	49	9
3	26	29	287	90	197	-	10
0	38	38	330	100	231	-	11
1	59	60	379	91	288	13	12
6	28	35	333	77	255	42	13
-	30	30	282	88	194	13	14
0	35	35	320	93	227	53	15
-	88	88	376	103	273	-	16
0	38	38	309	76	233	1	17
-	35	35	380	90	290	-	18
0	7	7	246	74	172	76	19
0	17	17	301	99	202	-	20
0	38	38	304	93	211	-	21
2	45	47	317	98	219	-	22
0	34	34	373	93	279	-	23
4	39	42	344	108	236	-	24
1	34	36	325	91	234	-	25
gemeinschaften und Landratsamt							
13	50	69	680	103	577	73	26
5	35	42	597	92	505	108	27
9	47	58	585	100	485	21	28
12	73	85	707	114	592	-	29
9	90	100	732	101	631	-	30
14	69	86	656	88	568	79	31
3	65	69	597	100	497	73	32
7	67	77	657	124	533	113	33
2	113	118	676	116	560	81	34
2	71	75	652	87	565	26	35
14	60	76	746	116	630	-	36
4	33	37	593	76	517	12	37
3	56	60	660	107	553	-	38
26	69	96	639	130	508	28	39
6	70	81	652	120	533	-	40
5	65	72	691	109	583	37	41
7	85	94	680	122	559	28	42
8	65	76	657	105	551	27	43

**14. Ausgewählte Ausgaben für besondere Finanzierungsvorgänge 1.1. - 31.3.2019
nach kreisfreien Städten und Landkreisen in 1 000 EUR**

Kreisfreie Stadt Landkreis	Schuldentilgung		Deckung von Vorjahres- fehl- beträgen
	der Kreditmarkt- mittel	der inneren Darlehen	

kreisfreie Stadt

Stadt Erfurt	4 870	-	-
Stadt Gera	1 406	-	-
Stadt Jena	-	-	-
Stadt Suhl	522	-	-
Stadt Weimar	989	-	-
Stadt Eisenach	280	-	-
Zusammen	8 067	-	-

Landratsamt

Eichsfeld	251	-	-
Nordhausen	271	-	4 022
Wartburgkreis	-	-	-
Unstrut-Hainich-Kreis	966	-	-
Kyffhäuserkreis	764	-	-
Schmalkalden-Meiningen	-	-	-
Gotha	455	-	-
Sömmerda	394	-	-
Hildburghausen	84	-	-
Ilm-Kreis	630	-	-
Weimarer Land	400	-	-
Sonneberg	377	14	-
Saalfeld-Rudolstadt	599	-	-
Saale-Holzland-Kreis	1 083	-	-
Saale-Orla-Kreis	418	-	-
Greiz	670	-	-
Altenburger Land	409	-	-
Zusammen	7 773	14	4 022

Summe kreisangehörige Gemeinden, Verwaltungsgemeinschaften und Landratsamt

Eichsfeld	1 576	-	48
Nordhausen	1 229	-	4 022
Wartburgkreis	1 041	-	-
Unstrut-Hainich-Kreis	3 199	-	-
Kyffhäuserkreis	1 385	-	-
Schmalkalden-Meiningen	1 202	-	-
Gotha	1 679	-	-
Sömmerda	1 506	-	-
Hildburghausen	486	-	-
Ilm-Kreis	2 286	-	-
Weimarer Land	1 121	-	-
Sonneberg	1 140	14	-
Saalfeld-Rudolstadt	2 610	-	-
Saale-Holzland-Kreis	3 382	-	469
Saale-Orla-Kreis	972	-	188
Greiz	2 734	-	-
Altenburger Land	921	-	137
Zusammen	28 469	14	4 865

**15. Ausgewählte Einnahmen aus besonderen Finanzierungsvorgängen 1.1. - 31.3.2019
nach kreisfreien Städten und Landkreisen in 1 000 EUR**

Kreisfreie Stadt Landkreis	Schuldenaufnahme	
	von Kreditmarkt- mitteln	von inneren Darlehen
kreisfreie Stadt		
Stadt Erfurt	1 887	-
Stadt Gera	211	-
Stadt Jena	-	-
Stadt Suhl	-	-
Stadt Weimar	-	-
Stadt Eisenach	-	-
Zusammen	2 098	-
Landratsamt		
Eichsfeld	-	-
Nordhausen	-	-
Wartburgkreis	-	-
Unstrut-Hainich-Kreis	-	-
Kyffhäuserkreis	-	-
Schmalkalden-Meiningen	-	-
Gotha	-	-
Sömmerda	-	-
Hildburghausen	-	-
Ilm-Kreis	-	-
Weimarer Land	-	-
Sonneberg	-	486
Saalfeld-Rudolstadt	-	-
Saale-Holzland-Kreis	2 832	-
Saale-Orla-Kreis	-	-
Greiz	-	-
Altenburger Land	-	-
Zusammen	2 832	486
Summe kreisangehörige Gemeinden, Verwaltungsgemeinschaften und Landratsamt		
Eichsfeld	146	-
Nordhausen	-	-
Wartburgkreis	677	-
Unstrut-Hainich-Kreis	913	-
Kyffhäuserkreis	-	-
Schmalkalden-Meiningen	2 050	-
Gotha	-	-
Sömmerda	-	-
Hildburghausen	3 650	-
Ilm-Kreis	-	-
Weimarer Land	-	-
Sonneberg	-	486
Saalfeld-Rudolstadt	517	-
Saale-Holzland-Kreis	4 387	-
Saale-Orla-Kreis	20	-
Greiz	1 233	-
Altenburger Land	-	-
Zusammen	13 593	486

**16. Kassenmäßiger Schuldenstand am 31.3.2019 nach
Gebietskörperschaftsgruppen und Gemeindegrößenklassen**

Gebietskörperschaftsgruppe Gemeindegrößenklasse von ... bis unter ... Einwohner	Schulden- stand ¹⁾		Kassenkredit	
	1 000 EUR	EUR je EW	1 000 EUR	EUR je EW
Gemeinden und Gemeindeverbände	1 463 422	682	120 224	56
davon				
kreisfreie Städte	310 581	552	61 407	109
kreisangehörige Gemeinden	792 135	500	25 539	16
Verwaltungsgemeinschaften	16 477	52	184	1
Landratsämter	344 228	217	33 093	21
 Kreisfreie Städte				
20 000 - 50 000	38 885	488	-	-
50 000 - 100 000	146 675	921	54 407	342
100 000 - 200 000	14 886	134	-	-
200 000 - 500 000	110 135	517	7 000	33
 Kreisangehörige Gemeinden				
unter 1 000	56 654	334	4 441	26
1 000 - 3 000	97 117	485	6 521	33
3 000 - 5 000	103 105	619	5 274	32
5 000 - 10 000	230 829	563	5 637	14
10 000 - 20 000	95 116	462	-	-
20 000 - 50 000	209 313	487	3 666	9

1) ohne Kassenkredit

**17. Kassenmäßiger Schuldenstand am 31.3.2019 nach
kreisfreien Städten und Landkreisen**

Kreisfreie Stadt Landkreis ¹⁾	Schulden- stand ²⁾		Kassenkredit	
	1 000 EUR	EUR je EW	1 000 EUR	EUR je EW
Stadt Erfurt	110 135	517	7 000	33
Stadt Gera	89 124	942	37 407	396
Stadt Jena	14 886	134	-	-
Stadt Suhl	15 806	426	-	-
Stadt Weimar	57 551	891	17 000	263
Stadt Eisenach	23 079	542	-	-
Eichsfeld	75 166	748	4 939	49
Nordhausen	34 745	413	13 348	159
Wartburgkreis	55 771	464	-	-
Unstrut-Hainich-Kreis	99 112	960	21 140	205
Kyffhäuserkreis	91 778	1 217	408	5
Schmalkalden-Meiningen	51 580	410	99	1
Gotha	85 540	632	980	7
Sömmerda	93 236	1 337	1 415	20
Hildburghausen	18 404	289	382	6
Ilm-Kreis	90 461	850	-	-
Weimarer Land	65 718	802	1 114	14
Sonneberg	46 679	798	149	3
Saalfeld-Rudolstadt	76 248	729	3 429	33
Saale-Holzland-Kreis	75 825	913	6 476	78
Saale-Orla-Kreis	71 787	886	3 484	43
Greiz	70 493	714	557	6
Altenburger Land	50 299	557	897	10

1) Summe kreisangehöriger Gemeinden, Verwaltungsgemeinschaften, Landratsamt

2) ohne Kassenkredit

18. Kassenmäßiger Schuldenstand am 31.3.2019 nach Landratsämtern

Landratsamt	Schuldenstand ¹⁾		Kassenkredit	
	1 000 EUR	EUR je EW	1 000 EUR	EUR je EW
Eichsfeld	13 212	131	-	-
Nordhausen	4 546	54	12 370	147
Wartburgkreis	-	-	-	-
Unstrut-Hainich-Kreis	30 826	299	19 137	185
Kyffhäuserkreis	50 963	676	-	-
Schmalkalden-Meiningen	-	-	-	-
Gotha	21 891	162	-	-
Sömmerda	35 716	512	-	-
Hildburghausen	2 574	40	-	-
Ilm-Kreis	35 799	336	-	-
Weimarer Land	9 461	115	-	-
Sonneberg	11 170	191	-	-
Saalfeld-Rudolstadt	21 425	205	1 306	12
Saale-Holzland-Kreis	27 694	334	280	3
Saale-Orla-Kreis	35 466	438	-	-
Greiz	19 387	196	-	-
Altenburger Land	24 098	267	-	-

1) ohne Kassenkredit

19. Einwohner am 30.6.2018 nach Gebietskörperschaftsgruppen und Größenklassen

Gebietskörperschaftsgruppe Gemeindegrößenklasse von ... bis unter ... Einwohner	Einwohner
Gemeinden und Gemeindeverbände	2 145 460
davon	
kreisfreie Städte	562 740
kreisangehörige Gemeinden	1 582 720
Einheitsgemeinden	899 851
erfüllende und beauftragende Gemeinden	364 760
Mitgliedsgemeinden VG	318 109
Landkreise	1 582 720
 Kreisfreie Städte	
20 000 - 50 000	79 723
50 000 - 100 000	159 171
100 000 - 200 000	110 943
200 000 - 500 000	212 903
 Kreisangehörige Gemeinden	
unter 1 000	169 813
1 000 - 3 000	200 280
3 000 - 5 000	166 687
5 000 - 10 000	410 234
10 000 - 20 000	205 952
20 000 - 50 000	429 754

20. Einwohner am 30.6.2018 nach kreisfreien Städten und Landkreisen

Kreisfreie Stadt Landkreis	Einwohner
Stadt Erfurt	212 903
Stadt Gera	94 580
Stadt Jena	110 943
Stadt Suhl	37 126
Stadt Weimar	64 591
Stadt Eisenach	42 597
Eichsfeld	100 512
Nordhausen	84 210
Wartburgkreis	120 120
Unstrut-Hainich-Kreis	103 196
Kyffhäuserkreis	75 405
Schmalkalden-Meiningen	125 929
Gotha	135 326
Sömmerda	69 728
Hildburghausen	63 654
Ilm-Kreis	106 402
Weimarer Land	81 972
Sonneberg	58 466
Saalfeld-Rudolstadt	104 622
Saale-Holzland-Kreis	83 028
Saale-Orla-Kreis	81 060
Greiz	98 721
Altenburger Land	90 369

Zuordnungsschlüssel für den Tabellenteil

Ausgaben	Gruppierungsnummer bzw. Erläuterung
laufende Rechnung	
1 Personalausgaben	4
2 Laufender Sachaufwand	50-65, 660-662, 675-678, 84
3 sächliche Verwaltungsaufgaben	50-65, 660-662, 84
4 Erstattungen an andere Bereiche	675-678
5 Zinsausgaben	800-808
6 an öffentlichen Bereich	800-804
7 an andere Bereiche	805-808
8 Laufende Zuweisungen und Zuschüsse, Schuldendiensthilfen	670-674, 69, 710-718, 722-728 73-79, 821-822, 831-833
9 an öffentlichen Bereich	670-674, 710-714, 722-724, 821-822, 831-833
10 allgemeine Zuweisungen und Umlagen	821-822, 831-833
11 an Land	821, 831
12 an Gemeinden und Gemeindeverbände	822, 832
13 an Zweckverbände und dgl.	833
14 Zuweisungen für laufende Zwecke und Schuldendiensthilfen	670-674, 710-714, 722-724
15 an andere Bereiche	69, 715, 716, 717, 718, 725-728, 73-79
16 laufende Zuschüsse an Unternehmen	715, 716, 717
17 laufende Zuschüsse an übrige Bereiche	718
18 soziale Leistungen	69, 73-79
19 Schuldendiensthilfen	725-728
20 Bruttoausgaben der laufenden Rechnung	Summe Zeilen 01+02+05+08
21 Abzüglich Zahlungen von Gemeinden und Gemeindeverbänden	052, 062, 072, 162, 172, 202, 232
22 Gesamtausgaben der laufenden Rechnung	Summe Zeilen 20./21
Kapitalrechnung	
23 Sachinvestitionen	932, 935, 94
24 Baumaßnahmen	94
25 für Schulen	EP2
26 für Städteplanung	A61
27 für Straßen	A63-66
28 für Abwasserbeseitigung	A70
29 Erwerb von unbeweglichen und beweglichen Sachen	932, 935
30 Zuweisungen und Zuschüsse für Investitionen	98
31 an öffentlichen Bereich	980-984
32 an andere Bereiche	985-988
33 Darlehen	92
34 Erwerb von Beteiligungen	931,936-939
35 Tilgungsausgaben an öffentlichen Bereich	970-974
36 Sonstige Ausgaben der Kapitalrechnung	990, 991, 996
37 Bruttoausgaben der Kapitalrechnung	Summe der Zeilen 23+30+33+34+35
38 Abzüglich Zahlungen von Gemeinden und Gemeindeverbänden	322, 362, 372
39 Gesamtausgaben der Kapitalrechnung	Differenz der Zeilen 37./38
40 Gesamtausgaben (ohne besondere Finanzierungsvorgänge)	Summe der Zeilen 22+39
41 Saldo (Finanzierungsüberschuss)	Differenz der Zeilen 88./40, wenn Zeile 88 größer Zeile 40
besondere Finanzierungsvorgänge	
42 Schuldentilgung	975-979
43 der Kreditmarktmittel	975-978
44 der inneren Darlehen	979
45 Deckung von Vorjahresfehlbeträgen	992

Noch: Zuordnungsschlüssel für den Tabellenteil

Einnahmen	Gruppierungsnummer bzw. Erläuterung
laufende Rechnung	
46 Steuern und steuerähnliche Einnahmen	00-03./.810
47 Grundsteuer	000, 001
48 Gewerbesteuer (netto)	003./.810
49 Gemeindeanteil an der Einkommensteuer	010
50 Gemeindeanteil an der Umsatzsteuer	012
51 sonstige Steuern und steuerähnliche Einnahmen	021,022, 026,027,029, 03
52 Einnahmen aus Verwaltung und Betrieb	10-15, 21, 22, 165-168, 260-268
53 Gebühren, sonstige Entgelte	10-12, 260-268
54 übrige Verwaltungs- und Betriebseinnahmen	13-15, 165-168
55 Gewinnanteile, Konzessionsabgaben	21, 22
56 Zinseinnahmen und Schuldendiensthilfen	200-208, 23
57 vom öffentlichen Bereich	200-204, 230-234
58 von anderen Bereichen	205-208, 235-238
59 Laufende Zuweisungen und Zuschüsse	041, 051, 060-062, 071, 072, 160-164, 17 191-193, 24, 25
60 vom öffentlichen Bereich	041, 051, 060-062, 071, 072, 160-164, 170-174 191-193
61 von Bund	060, 160, 170, 192, 193
62 allgemeine Finanzaufweisungen vom Land	041, 051, 061, 071
63 Schlüsselzuweisungen	041
64 übrige vom Land	161, 171, 191
65 allgemeine Finanzaufweisungen von Gemeinden und Gemeindeverbänden	062, 072
66 übrige Gemeinden und Gemeindeverbände	162, 172
67 von Zweckverbänden und dgl.	163, 173
68 von gesetzlicher Sozialversicherung	164, 174
69 von anderen Bereichen	175-178, 24, 25
70 Bruttoeinnahmen der laufenden Rechnung	Summe Zeilen 46+52+56+59
71 Abzüglich Zahlungen von Gemeinden und Gemeindeverbänden	052, 062, 072, 162, 172, 202, 232
72 Gesamteinnahmen der laufenden Rechnung	Differenz der Zeilen 70./71
Kapitalrechnung	
73 Veräußerung von Vermögen	331-339, 340, 345, 347
74 Zuweisungen und Zuschüsse für Investitionen	36
75 vom öffentlichen Bereich	360-364
76 von Bund	360
77 vom Land	361
78 von Gemeinden und Gemeindeverbänden	362
79 von Zweckverbänden und dgl.	363
80 von gesetzlicher Sozialversicherung	364
81 von anderen Bereichen	365-368
82 Beiträge und ähnliche Entgelte	35
83 Darlehensrückflüsse	32
84 Schuldenaufnahme vom öffentlichen Bereich	370-374
85 Bruttoeinnahmen der Kapitalrechnung	Summe Zeilen 73+74+82+83+84
86 Abzüglich Zahlungen von Gemeinden und Gemeindeverbänden	322, 362, 372
87 Gesamteinnahmen der Kapitalrechnung	Differenz der Zeilen 85./86
88 Gesamteinnahmen (ohne besondere Finanzierungsvorgänge)	Summe Zeilen 72+87
89 Saldo (Finanzierungsdefizit)	Differenz Zeilen 40./88, wenn Zeile 40 größer Zeile 88
besondere Finanzierungsvorgänge	
90 Schuldenaufnahme	375-379
91 der Kreditmarktmittel	375-378
92 der inneren Darlehen	379

