



STATISTISCHER BERICHT

LIV-j/18

# Körperschaftsteuer in Thüringen 2018

### **Zeichenerklärung**

- nichts vorhanden (genau Null)
- 0 weniger als die Hälfte von 1 in der letzten besetzten Stelle, jedoch mehr als nichts
- . Zahlenwert unbekannt oder geheim zu halten
- ... Zahlenwert lag bei Redaktionsschluss noch nicht vor
- x Tabellenfach gesperrt, weil Aussage nicht sinnvoll
- p vorläufige Zahl
- r berichtigte Zahl
- / Zahlenwert nicht sicher genug
- () Aussagewert eingeschränkt

Anmerkung: Abweichungen in den Summen, auch im Vergleich zu anderen Veröffentlichungen, erklären sich aus dem Runden von Einzelwerten.

### **Herausgeber**

Thüringer Landesamt für Statistik

Europaplatz 3, 99091 Erfurt

Postfach 90 01 63, 99104 Erfurt

Telefon: +49 (0) 3 61 57 331-96 42

Telefax: +49 (0) 3 61 57 331-96 99

E-Mail: [auskunft@statistik.thueringen.de](mailto:auskunft@statistik.thueringen.de)

Internet: [www.statistik.thueringen.de](http://www.statistik.thueringen.de)

### **Auskunft erteilt**

Referat: Gesamtrechnungen,  
Arbeitsmarkt, Außenhandel

Telefon: +49 (0) 3 61 57 331-92 40

Herausgegeben im Februar 2023

Bestell-Nr.: 11 412

Heft-Nr.: 33/23

Preis: 3,75 EUR

© Thüringer Landesamt für Statistik, Erfurt, 2023

Vervielfältigung und Verbreitung, auch auszugsweise, mit Quellenangabe gestattet.

# Inhaltsverzeichnis

	Seite
<b>Vorbemerkungen</b>	2
<b>Tabellen</b>	
1. Gesamtbetrag der Einkünfte, zu versteuerndes Einkommen und festgesetzte Körperschaftsteuer der unbeschränkt Körperschaftsteuerpflichtigen mit positivem Einkommen von 2007 bis 2018	5
2. Mit Einkommen veranlagte unbeschränkt Steuerpflichtige, deren Gesamtbetrag der Einkünfte, zu versteuerndes Einkommen und festgesetzte Körperschaftsteuer 2018 nach Rechtsformen	6
3. Organgesellschaften, deren Gesamtbetrag der Einkünfte, Einkommen und festgesetzte Körperschaftsteuer 2018 nach der Höhe des Gesamtbetrags der Einkünfte	10
4. Unbeschränkt Körperschaftsteuerpflichtige 2018 nach Wirtschaftsabschnitten und Wirtschaftsabteilungen	11
5. Verbleibender Verlustvortrag der Körperschaftsteuerpflichtigen 2018	15
6. Mit Einkommen veranlagte unbeschränkt Körperschaftsteuerpflichtige, deren Gesamtbetrag der Einkünfte, zu versteuerndes Einkommen und festgesetzte Körperschaftsteuer 2018 nach Kreisen	16
<b>Grafiken</b>	
Gesamtbetrag der Einkünfte, zu versteuerndes Einkommen und festgesetzte Körperschaftsteuer der unbeschränkt Körperschaftsteuerpflichtigen mit positivem Einkommen von 2007 bis 2018	5
Unbeschränkt Körperschaftsteuerpflichtige 2018 nach Wirtschaftsabschnitten - Anzahl	14
Unbeschränkt Körperschaftsteuerpflichtige 2018 nach Wirtschaftsabschnitten – Gesamtbetrag der Einkünfte	14
Durchschnittlicher Gesamtbetrag der Einkünfte der unbeschränkt Körperschaftsteuerpflichtigen 2018 nach Kreisen	17
Durchschnittlich festgesetzte Körperschaftsteuer der unbeschränkt Körperschaftsteuerpflichtigen 2018 nach Kreisen	17

## **Vorbemerkungen**

Die Körperschaftsteuer ist eine besondere Art der Einkommensteuer für juristische Personen. Sie gehört zu den direkten Steuern und ist eine Personensteuer. So sind z.B. Aktiengesellschaften, Gesellschaften mit beschränkter Haftung, Genossenschaften und Vereine juristische Personen und müssen ihr Einkommen versteuern und darauf Körperschaftsteuer zahlen. Ihre beteiligten Gesellschafter hingegen sind natürliche Personen, welche auf ihre Erträge aus Beteiligungen, wie z.B. Dividenden, Einkommensteuer abführen.

Da die Körperschaftsteuerstatistik auf den Ergebnissen der Veranlagungen der Finanzverwaltung beruht, muss die Fertigstellung der Veranlagungen abgewartet werden, bevor man die Daten verarbeiten kann, dies ist der Hauptgrund weswegen erst vier Jahre nach dem Ende des Veranlagungszeitraumes Ergebnisse veröffentlicht werden.

Ab der Körperschaftsteuerstatistik 2013 werden die Daten der Finanzverwaltung nicht mehr im dreijährigen Turnus, sondern jährlich verarbeitet und veröffentlicht.

## **Rechtsgrundlagen**

Die Körperschaftsteuerstatistik wird nach dem Gesetz über Steuerstatistiken (StStatG) vom 11. Oktober 1995, veröffentlicht als Artikel 35 im Jahressteuergesetz 1996 (BGBl. I S. 1250, 1409), in der jeweils geltenden Fassung, in Verbindung mit dem Bundesstatistikgesetz (BStatG) vom 2. Januar 1987 (BGBl. I S. 462, 565), in der jeweils gültigen Fassung, durchgeführt.

Die vorhandenen Merkmale und Ergebnisse werden auf der Basis des Körperschaftsteuergesetzes (KStG) und dem Einkommensteuergesetz (EStG) in dessen jeweils geltenden Fassungen zum Veranlagungsjahr dargestellt.

## **Methodische Hinweise**

Die Körperschaftsteuerstatistik ist eine sekundärstatistische Erhebung und kann als Vollerhebung angesehen werden.

Ab dem Veranlagungsjahr 2013 entfallen die manuell zu bearbeitenden Fälle (Statistische Blätter). Zur Wahrung des Steuergeheimnisses (§ 30 der Abgabenordnung) werden nur anonymisierte Einzeldaten verarbeitet.

Die Regionalangaben beziehen sich auf den Gebietsstand 31.12.2021.

## Begriffsbestimmungen

### Körperschaftsteuer

**Unbeschränkt steuerpflichtig** sind nach § 1 Abs. 1 KStG Körperschaften, Personenvereinigungen und Vermögensmassen, welche ihre Geschäftsleitung oder ihren Sitz im Inland haben:

- Kapitalgesellschaften (insb. Europäische Gesellschaften, Aktiengesellschaften, Kommanditgesellschaften auf Aktien, Gesellschaften mit beschränkter Haftung)
- Genossenschaften (einschließlich der Europäischen Genossenschaften)
- Versicherungs- und Pensionsfondsvereine auf Gegenseitigkeit
- sonstige juristische Personen des privaten Rechts
- nichtrechtsfähige Vereine, Anstalten, Stiftungen und andere Zweckvermögen des privaten Rechts
- Betriebe gewerblicher Art von juristischen Personen des öffentlichen Rechts

Um eine **beschränkte Steuerpflicht** im Sinne des § 2 KStG handelt es sich bei Körperschaften, Personenvereinigungen und Vermögensmassen, welche weder ihre Geschäftsleitung noch ihren Sitz im Inland haben. Die Steuerpflicht bezieht sich auf die inländischen Einkünfte. Sonstige Körperschaften, Personengemeinschaften und Vermögensmassen, die nicht unbeschränkt steuerpflichtig sind, mit ihren inländischen Einkünften, welche dem Steuerabzug vollständig oder teilweise unterliegen, fallen ebenfalls unter die beschränkte Steuerpflicht.

### Besteuerungsgrundlage

Die Ausgangsgröße zur Berechnung der Körperschaftsteuer ist das zu versteuernde Einkommen. Dieses setzt sich aus dem Einkommen laut § 8 Abs. 1 KStG, abzüglich der Freibeträge nach den §§ 24 und 25 KStG, zusammen.

### Körperschaftsteuerliche Organschaft

Ist eine Organgesellschaft finanziell in den Organträger eingegliedert und wurde ein Gewinnabführungsvertrag für mindestens 5 Jahre geschlossen, liegt eine körperschaftsteuerliche Organschaft vor. Von einer finanziellen Eingliederung spricht man, wenn die Beteiligung des Organträgers an der Organgesellschaft mehr als 50 Prozent beträgt.

Jedes gewerbliche Unternehmen, welches seinen Sitz im Inland hat, kann Organträger sein. Darunter zählen neben Kapitalgesellschaften auch gewerbliche Einzelunternehmen und Personengesellschaften. Als Organgesellschaft kommt nur eine Kapitalgesellschaft in Frage, welche sowohl ihren Sitz in der Europäischen Union als auch den Ort der Geschäftsleitung im Inland haben.

### Vereinfachtes Berechnungsschema der Körperschaftsteuer:

	Jahresüberschuss laut Handelsbilanz
+/-	Korrekturen, z.B. bei abweichender Bewertung des Anlage- und Umlaufvermögens
	Jahresüberschuss laut Steuerbilanz
+	verdeckte Gewinnausschüttungen
-	verdeckte Einlagen
+	nichtabziehbare Aufwendungen
+	Gesamtbetrag der Zuwendungen
+/-	Kürzungen oder Hinzurechnungen bei Beteiligungen an anderen Kapitalgesellschaften
-	steuerfreie Einnahmen (z.B. Investitionszulagen)
+	Gewinnzuschläge
-	Investitionsabzugsbeträge
<b>=</b>	<b>Steuerlicher Gewinn, bzw. Einkommen für die Berechnung des Spendenabzugs</b>
-	abzugsfähige Zuwendungen (nach § 9 Abs. 1 Nr. 2 KStG)
<b>=</b>	<b>Gesamtbetrag der Einkünfte</b>
-	Verlustabzug (nach § 10d EStG)
<b>=</b>	<b>Einkommen</b>
-	Freibeträge für bestimmte Körperschaften (§ 24, § 25 KStG)
<b>=</b>	<b>zu versteuerndes Einkommen</b>
*	Steuersatz 15% (§ 23 Abs. 1 KStG)
<b>=</b>	<b>Festgesetzte Körperschaftsteuer</b>

### Steuersätze

Der Regelsteuersatz beträgt einheitlich 15 Prozent des zu versteuernden Einkommens.

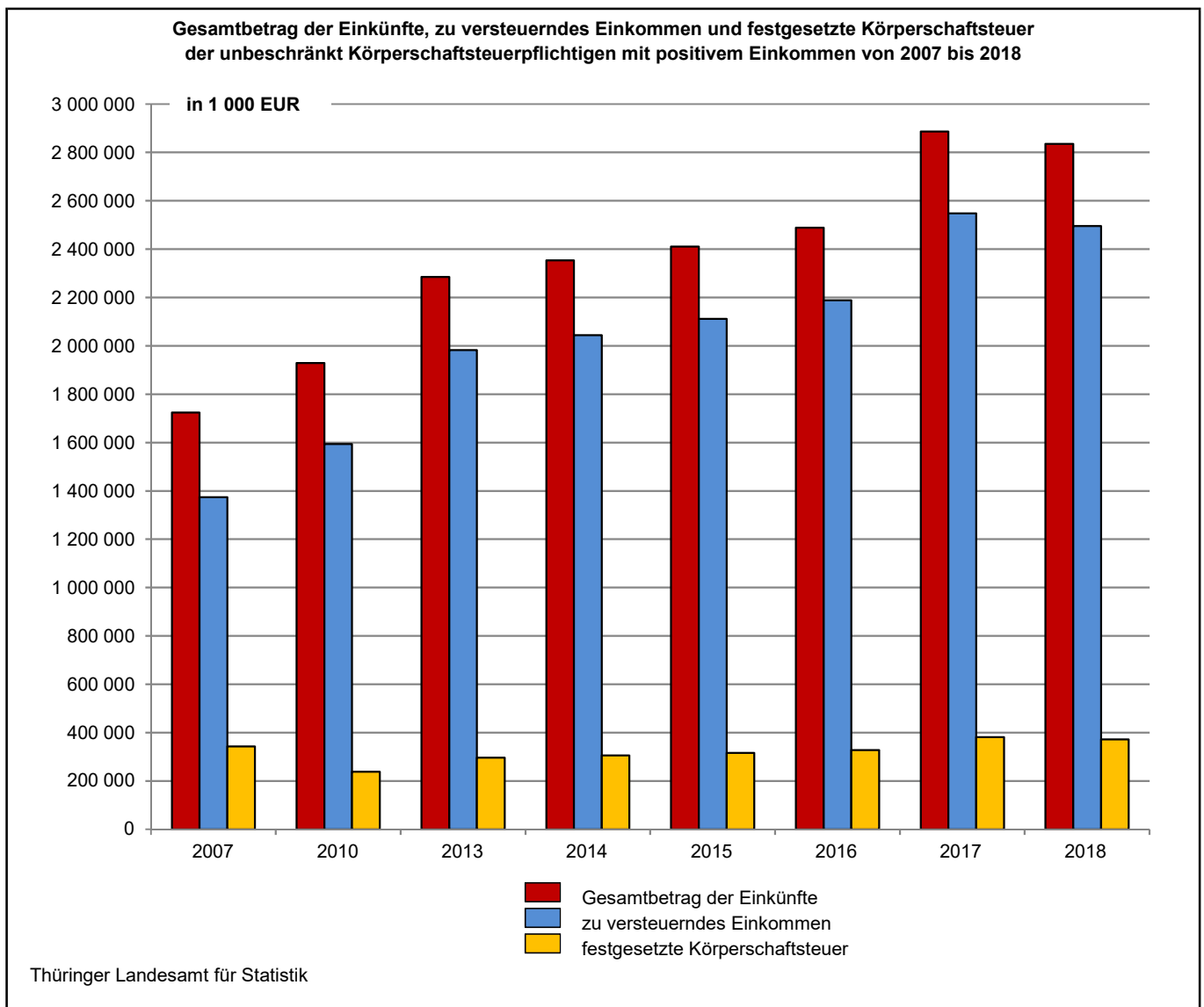
## Abkürzungen

Abs.	Absatz
AO	Abgabenordnung
AStG	Außensteuergesetz
AuslInvG	Auslandsinvestitionsgesetz
BGBI.	Bundesgesetzblatt
BStatG	Bundesstatistikgesetz
DBA	Doppelbesteuerungsabkommen
einschl.	einschließlich
EStG	Einkommensteuergesetz
EUR	Euro
GS	Gesellschaft/er, Gesellschaften
i.S.d.	im Sinne des
i.V.m.	in Verbindung mit
insb.	insbesondere
KapESt	Kapitalertragsteuer
KStG	Körperschaftsteuergesetz
lfd.	laufende
lt.	laut
Mill.	Millionen
Nr.	Nummer
OG	Organgesellschaft
OT	Organträger
PG	Personengesellschaft
REITG	Gesetz über deutsche Immobilien-Aktiengesellschaften mit börsennotierten Anteilen
RT	Rechtsträger
RWZ	Rückwirkungszeitraum
S.	Satz
Soli	Solidaritätszuschlag
StSenkG	Steuersenkungsgesetz
StStatG	Gesetz über Steuerstatistiken
Stpfl.	Steuerpflichtige
überwieg.	überwiegend
UmwStG	Umwandlungssteuergesetz
u.a.	unter anderem
u.ä.	und ähnlichen
u.Ä.	und Ähnliches
usw.	und so weiter
v.H.	von Hundert
VJ	Vorjahr
WJ	Wirtschaftsjahr
WZ	Wirtschaftszweig
Z.	Zeile
z.B.	zum Beispiel

**1. Gesamtbetrag der Einkünfte, zu versteuerndes Einkommen und festgesetzte Körperschaftsteuer der unbeschränkt Körperschaftsteuerpflichtigen mit positivem Einkommen von 2007 bis 2018**

Jahr <sup>1)</sup>	Stpfl.	Gesamtbetrag der Einkünfte	zu versteuerndes Einkommen	festgesetzte Körperschaftsteuer	Durchschnittliche Steuerbelastungsquote
		1 000 EUR	1 000 EUR	1 000 EUR	%
2007	10 948	1 723 620	1 373 401	342 606	19,9
2010	14 092	1 928 489	1 594 140	237 968	12,3
2013	15 226	2 284 445	1 982 348	296 602	13,0
2014	15 164	2 354 009	2 044 600	306 033	13,0
2015	15 172	2 410 828	2 111 286	315 974	13,1
2016	15 268	2 487 995	2 188 339	327 610	13,2
2017	15 534	2 887 052	2 548 091	380 772	13,2
<b>2018</b>	<b>15 492</b>	<b>2 835 443</b>	<b>2 495 616</b>	<b>372 209</b>	<b>13,1</b>

1) ab Berichtsjahr 2013 jährlich



**2. Mit Einkommen veranlagte unbeschränkt Steuerpflichtige<sup>\*)</sup>, deren Gesamtbetrag der Einkünfte, zu versteuerndes Einkommen und festgesetzte Körperschaftsteuer 2018 nach Rechtsformen**

Gesamtbetrag der Einkünfte von ... bis unter ... EUR	Gesamtbetrag der Einkünfte		Zu versteuerndes Einkommen				Festgesetzte Körperschaftsteuer	
			positiv		negativ		positiv	negativ
	Stpfl.	1 000 EUR	Stpfl.	1 000 EUR	Stpfl.	1 000 EUR	1 000 EUR	

**a) - e) Kapitalgesellschaften, Personenvereinigungen und Vermögensmassen insgesamt**

				Verlustfälle					
weniger als - 1 Mill.	111	- 326 639	4	2 985	104	- 296 169	448	-	
- 1 Mill. - - 100 000	788	- 225 955	-	-	785	- 224 318	-	-	
- 100 000 - - 50 000	527	- 37 434	-	-	527	- 37 434	-	-	
- 50 000 - - 25 000	664	- 23 589	-	-	664	- 23 589	-	-	
- 25 000 - - 12 500	839	- 15 162	-	-	839	- 15 162	-	-	
- 12 500 - - 6 000	926	- 8 276	-	-	926	- 8 276	-	-	
- 6 000 - 0	3 195	- 5 829	-	-	3 194	- 5 829	-	-	
<b>Verlustfälle insgesamt</b>	<b>7 050</b>	<b>- 642 883</b>	<b>4</b>	<b>2 985</b>	<b>7 039</b>	<b>- 610 776</b>	<b>448</b>	<b>-</b>	
darunter Nichtsteuerbelastete	7 046	- 632 705	-	-	7 039	- 610 776	-	-	
			Gewinnfälle						
0	2 512	-	-	-	-	-	-	-	
1 - 6 000	3 787	7 886	2 184	4 188	-	-	-	-	
6 000 - 12 500	1 400	12 545	923	6 917	-	-	1 037	-	
12 500 - 25 000	1 545	28 361	1 139	18 069	-	-	2 707	-	
25 000 - 50 000	1 640	58 650	1 326	42 476	-	-	6 371	-	
50 000 - 100 000	1 474	105 096	1 254	81 849	-	-	12 277	-	
100 000 - 250 000	1 560	246 663	1 375	205 521	-	-	30 802	-	
250 000 - 500 000	713	251 250	653	220 644	-	-	33 096	-	
500 000 - 1 Mill.	437	303 804	390	254 483	-	-	38 147	-	
1 Mill. - 2,5 Mill.	270	410 831	268	361 910	-	-	54 176	-	
2,5 Mill. - 5 Mill.	82	281 227	82	262 090	-	-	39 251	-	
5 Mill. und mehr	72	1 129 131	72	1 037 468	-	-	153 719	-	
<b>Gewinnfälle insgesamt</b>	<b>15 492</b>	<b>2 835 443</b>	<b>9 666</b>	<b>2 495 616</b>	-	-	<b>372 209</b>	<b>-</b>	
darunter Nichtsteuerbelastete	6 063	146 395	238	1	-	-	-	-	
<b>insgesamt</b>	<b>22 542</b>	<b>2 192 560</b>	<b>9 670</b>	<b>2 498 601</b>	<b>7 039</b>	<b>- 610 776</b>	<b>372 657</b>	<b>-</b>	

**a) Kapitalgesellschaften (§ 1 Abs. 1 Nr. 1 KStG)**

				Verlustfälle					
weniger als - 1 Mill.	91	- 280 151	4	2 985	84	- 249 680	448	-	
- 1 Mill. - - 100 000	614	- 174 675	-	-	-	- 173 039	-	-	
- 100 000 - - 50 000	472	- 33 524	-	-	472	- 33 524	-	-	
- 50 000 - - 25 000	595	- 21 138	-	-	595	- 21 138	-	-	
- 25 000 - - 12 500	765	- 13 772	-	-	765	- 13 772	-	-	
- 12 500 - - 6 000	851	- 7 604	-	-	851	- 7 604	-	-	
- 6 000 - 0	2 904	- 5 281	-	-	2 903	- 5 281	-	-	
<b>Verlustfälle insgesamt</b>	<b>6 292</b>	<b>- 536 144</b>	<b>4</b>	<b>2 985</b>	<b>6 281</b>	<b>- 504 037</b>	<b>448</b>	<b>-</b>	
darunter Nichtsteuerbelastete	6 288	- 525 966	-	-	6 281	- 504 037	-	-	
			Gewinnfälle						
0	1 930	-	-	-	-	-	-	-	
1 - 6 000	3 333	6 934	2 130	4 093	-	-	-	-	
6 000 - 12 500	1 274	11 457	850	6 621	-	-	992	-	
12 500 - 25 000	1 450	26 610	1 078	17 210	-	-	2 578	-	
25 000 - 50 000	1 575	56 295	1 287	41 286	-	-	6 192	-	
50 000 - 100 000	1 416	101 122	1 216	79 676	-	-	11 951	-	
100 000 - 250 000	1 495	235 985	1 339	200 515	-	-	30 052	-	
250 000 - 500 000	669	235 446	620	209 763	-	-	31 464	-	
500 000 - 1 Mill.	421	292 314	377	245 505	-	-	36 812	-	
1 Mill. - 2,5 Mill.	259	394 068	257	347 406	-	-	52 002	-	
2,5 Mill. - 5 Mill.	72	246 862	72	227 756	-	-	34 145	-	
5 Mill. und mehr	55	944 116	55	852 517	-	-	126 241	-	
<b>Gewinnfälle insgesamt</b>	<b>13 949</b>	<b>2 551 209</b>	<b>9 281</b>	<b>2 232 350</b>	-	-	<b>333 041</b>	<b>-</b>	
darunter Nichtsteuerbelastete	4 897	130 757	230	1	-	-	-	-	
<b>insgesamt</b>	<b>20 241</b>	<b>2 015 065</b>	<b>9 285</b>	<b>2 235 335</b>	<b>6 281</b>	<b>- 504 037</b>	<b>333 489</b>	<b>-</b>	

<sup>\*)</sup> Ohne Organgesellschaften.



Noch: 2. Mit Einkommen veranlagte unbeschränkt Steuerpflichtige<sup>\*)</sup>, deren Gesamtbetrag der Einkünfte, zu versteuerndes Einkommen und festgesetzte Körperschaftsteuer 2018 nach Rechtsformen

Gesamtbetrag der Einkünfte von ... bis unter ... EUR	Gesamtbetrag der Einkünfte		Zu versteuerndes Einkommen				Festgesetzte Körperschaftsteuer	
			positiv		negativ		positiv	negativ
	Stpfl.	1 000 EUR	Stpfl.	1 000 EUR	Stpfl.	1 000 EUR	Stpfl.	1 000 EUR
<b>darunter: Gesellschaften mit beschränkter Haftung</b>								
			Verlustfälle					
weniger als - 1 Mill.	85	- 251 677	4	2 985	78	- 221 207	448	-
- 1 Mill. - - 100 000	594	- 169 760	-	-	591	- 168 124	-	-
- 100 000 - - 50 000	453	- 32 216	-	-	453	- 32 216	-	-
- 50 000 - - 25 000	562	- 20 029	-	-	562	- 20 029	-	-
- 25 000 - - 12 500	698	- 12 632	-	-	698	- 12 632	-	-
- 12 500 - - 6 000	724	- 6 487	-	-	724	- 6 487	-	-
- 6 000 - - 0	2 247	- 4 265	-	-	2 247	- 4 265	-	-
<b>Verlustfälle insgesamt</b>	<b>5 363</b>	<b>- 497 067</b>	<b>4</b>	<b>2 985</b>	<b>5 353</b>	<b>- 464 960</b>	<b>448</b>	<b>-</b>
darunter Nichtsteuerbelastete	5 359	- 486 889	-	-	5 353	- 464 960	-	-
			Gewinnfälle					
0	1 595	-	-	-	-	-	-	-
1 - 6 000	2 879	6 000	1 835	3 502	-	-	-	-
6 000 - 12 500	1 094	9 872	703	5 522	-	-	827	-
12 500 - 25 000	1 281	23 557	936	14 846	-	-	2 223	-
25 000 - 50 000	1 463	52 554	1 183	38 296	-	-	5 744	-
50 000 - 100 000	1 360	97 143	1 164	76 115	-	-	11 417	-
100 000 - 250 000	1 459	230 148	1 306	195 883	-	-	29 358	-
250 000 - 500 000	655	230 642	607	205 371	-	-	30 805	-
500 000 - 1 Mill.	404	279 680	362	235 496	-	-	35 311	-
1 Mill. - 2,5 Mill.	248	375 182	247	334 864	-	-	50 121	-
2,5 Mill. - 5 Mill.	68	233 924	68	218 447	-	-	32 749	-
5 Mill. und mehr	47	551 994	47	514 995	-	-	76 333	-
<b>Gewinnfälle insgesamt</b>	<b>12 553</b>	<b>2 090 695</b>	<b>8 458</b>	<b>1 843 338</b>	<b>-</b>	<b>-</b>	<b>275 412</b>	<b>-</b>
darunter Nichtsteuerbelastete	4 312	121 752	218	1	-	-	-	-
<b>insgesamt</b>	<b>17 916</b>	<b>1 593 628</b>	<b>8 462</b>	<b>1 846 323</b>	<b>5 353</b>	<b>- 464 960</b>	<b>448</b>	<b>-</b>
<b>darunter: Unternehmergesellschaften (haftungsbeschränkt)</b>								
			Verlustfälle					
weniger als - 1 Mill.	-	-	-	-	-	-	-	-
- 1 Mill. - - 100 000	5	- 590	-	-	5	- 590	-	-
- 100 000 - - 50 000	13	- 875	-	-	13	- 875	-	-
- 50 000 - - 25 000	30	- 1 012	-	-	30	- 1 012	-	-
- 25 000 - - 12 500	62	- 1 056	-	-	62	- 1 056	-	-
- 12 500 - - 6 000	119	- 1 049	-	-	119	- 1 049	-	-
- 6 000 - - 0	630	- 964	-	-	629	- 964	-	-
<b>Verlustfälle insgesamt</b>	<b>859</b>	<b>- 5 544</b>	<b>-</b>	<b>-</b>	<b>858</b>	<b>- 5 544</b>	<b>-</b>	<b>-</b>
darunter Nichtsteuerbelastete	859	- 5 544	-	-	858	- 5 544	-	-
			Gewinnfälle					
0	317	-	-	-	-	-	-	-
1 - 6 000	444	900	288	562	-	-	84	-
6 000 - 12 500	174	1 528	144	1 068	-	-	160	-
12 500 - 25 000	159	2 882	135	2 239	-	-	336	-
25 000 - 50 000	104	3 471	98	2 818	-	-	423	-
50 000 - 100 000	44	3 067	41	2 817	-	-	423	-
100 000 - 250 000	18	2 745	17	2 529	-	-	378	-
250 000 - 500 000	3	931	3	795	-	-	119	-
500 000 - 1 Mill.	-	-	-	-	-	-	-	-
1 Mill. - 2,5 Mill.	-	-	-	-	-	-	-	-
2,5 Mill. - 5 Mill.	-	-	-	-	-	-	-	-
5 Mill. und mehr	-	-	-	-	-	-	-	-
<b>Gewinnfälle insgesamt</b>	<b>1 263</b>	<b>15 525</b>	<b>726</b>	<b>12 828</b>	<b>-</b>	<b>-</b>	<b>1 923</b>	<b>-</b>
darunter Nichtsteuerbelastete	546	1 501	9	0	-	-	-	-
<b>insgesamt</b>	<b>2 122</b>	<b>9 981</b>	<b>726</b>	<b>12 828</b>	<b>858</b>	<b>- 5 544</b>	<b>1 923</b>	<b>-</b>

Noch: 2. Mit Einkommen veranlagte unbeschränkt Steuerpflichtige<sup>\*)</sup>, deren Gesamtbetrag der Einkünfte, zu versteuerndes Einkommen und festgesetzte Körperschaftsteuer 2018 nach Rechtsformen

Gesamtbetrag der Einkünfte von ... bis unter ... EUR	Gesamtbetrag der Einkünfte		Zu versteuerndes Einkommen				Festgesetzte Körperschaftsteuer	
			positiv		negativ		positiv	negativ
	Stpfl.	1 000 EUR	Stpfl.	1 000 EUR	Stpfl.		1 000 EUR	

**b) Erwerbs- und Wirtschaftsgenossenschaften (§ 1 Abs. 1 Nr. 2 KStG)**

		Verlustfälle							
weniger als - 1 Mill.	3	- 6 933	-	-	3	- 6 933	-	-	-
- 1 Mill. - - 100 000	57	- 16 047	-	-	57	- 16 047	-	-	-
- 100 000 - - 50 000	11	- 782	-	-	11	- 782	-	-	-
- 50 000 - - 25 000	11	- 398	-	-	11	- 398	-	-	-
- 25 000 - - 12 500	10	- 184	-	-	10	- 184	-	-	-
- 12 500 - - 6 000	16	- 148	-	-	16	- 148	-	-	-
- 6 000 - - 0	27	- 63	-	-	27	- 63	-	-	-
<b>Verlustfälle insgesamt</b>	<b>135</b>	<b>- 24 556</b>	-	-	<b>135</b>	<b>- 24 556</b>	-	-	-
darunter Nichtsteuerbelastete	135	- 24 556	-	-	135	- 24 556	-	-	-
		Gewinnfälle							
0	19	-	-	-	-	-	-	-	-
1 - 6 000	28	67	14	43	-	-	6	-	-
6 000 - 12 500	17	142	4	22	-	-	3	-	-
12 500 - 25 000	16	305	9	170	-	-	26	-	-
25 000 - 50 000	18	630	10	301	-	-	45	-	-
50 000 - 100 000	23	1 682	12	772	-	-	116	-	-
100 000 - 250 000	44	7 201	25	3 659	-	-	549	-	-
250 000 - 500 000	.	.	.	.	-	-	.	-	-
500 000 - 1 Mill.	10	6 693	8	5 089	-	-	763	-	-
1 Mill. - 2,5 Mill.	.	.	.	.	-	-	.	-	-
2,5 Mill. - 5 Mill.	4	12 363	4	12 363	-	-	1 827	-	-
5 Mill. und mehr	4	40 673	4	40 673	-	-	5 990	-	-
<b>Gewinnfälle insgesamt</b>	<b>216</b>	<b>91 451</b>	<b>116</b>	<b>79 443</b>	-	-	<b>11 776</b>	-	-
darunter Nichtsteuerbelastete	104	8 688	4	0	-	-	-	-	-
<b>insgesamt</b>	<b>351</b>	<b>66 895</b>	<b>116</b>	<b>79 443</b>	<b>135</b>	<b>- 24 556</b>	<b>11 776</b>	-	-

**c) Betriebe gewerblicher Art von juristischen Personen des öffentlichen Rechts (§ 1 Abs. 1 Nr. 6 KStG)**

		Verlustfälle							
weniger als - 1 Mill.	13	- 34 946	-	-	13	- 34 946	-	-	-
- 1 Mill. - - 100 000	87	- 25 909	-	-	87	- 25 909	-	-	-
- 100 000 - - 50 000	29	- 2 085	-	-	29	- 2 085	-	-	-
- 50 000 - - 25 000	30	- 1 078	-	-	30	- 1 078	-	-	-
- 25 000 - - 12 500	27	- 523	-	-	27	- 523	-	-	-
- 12 500 - - 6 000	10	- 86	-	-	10	- 86	-	-	-
- 6 000 - - 0	39	- 104	-	-	39	- 104	-	-	-
<b>Verlustfälle insgesamt</b>	<b>235</b>	<b>- 64 731</b>	-	-	<b>235</b>	<b>- 64 731</b>	-	-	-
darunter Nichtsteuerbelastete	235	- 64 731	-	-	235	- 64 731	-	-	-
		Gewinnfälle							
0	72	-	-	-	-	-	-	-	-
1 - 6 000	76	174	6	2	-	-	0	-	-
6 000 - 12 500	21	176	14	41	-	-	6	-	-
12 500 - 25 000	27	520	15	204	-	-	31	-	-
25 000 - 50 000	21	722	9	263	-	-	39	-	-
50 000 - 100 000	17	1 190	11	639	-	-	96	-	-
100 000 - 250 000	12	1 952	8	957	-	-	144	-	-
250 000 - 500 000	12	4 366	9	3 078	-	-	462	-	-
500 000 - 1 Mill.	.	.	.	.	-	-	.	-	-
1 Mill. - 2,5 Mill.	.	.	.	.	-	-	.	-	-
2,5 Mill. - 5 Mill.	6	22 002	6	21 972	-	-	3 279	-	-
5 Mill. und mehr	9	93 433	9	93 388	-	-	13 926	-	-
<b>Gewinnfälle insgesamt</b>	<b>277</b>	<b>129 881</b>	<b>90</b>	<b>125 007</b>	-	-	<b>18 651</b>	-	-
darunter Nichtsteuerbelastete	191	4 004	4	0	-	-	-	-	-
<b>insgesamt</b>	<b>512</b>	<b>65 150</b>	<b>90</b>	<b>125 007</b>	<b>235</b>	<b>- 64 731</b>	<b>18 651</b>	-	-

\*) Ohne Organgesellschaften.

Noch: 2. Mit Einkommen veranlagte unbeschränkt Steuerpflichtige<sup>\*)</sup>, deren Gesamtbetrag der Einkünfte, zu versteuerndes Einkommen und festgesetzte Körperschaftsteuer 2018 nach Rechtsformen

Gesamtbetrag der Einkünfte von ... bis unter ... EUR	Gesamtbetrag der Einkünfte		Zu versteuerndes Einkommen				Festgesetzte Körperschaftsteuer	
			positiv		negativ		positiv	negativ
	Stpfl.	1 000 EUR	Stpfl.	1 000 EUR	Stpfl.	1 000 EUR	1 000 EUR	

**d) Sonstige Körperschaftsteuerpflichtige (§ 1 Abs. 1 Nr. 4 und 5 KStG)**

Verlustfälle									
weniger als - 1 Mill.	4	- 4 610	-	-	4	- 4 610	-	-	-
- 1 Mill. - - 100 000	.	.	-	-	.	.	-	-	-
- 100 000 - - 50 000	15	- 1 042	-	-	15	- 1 042	-	-	-
- 50 000 - - 25 000	.	.	-	-	.	.	-	-	-
- 25 000 - - 12 500	30	- 551	-	-	30	- 551	-	-	-
- 12 500 - - 6 000	39	- 340	-	-	39	- 340	-	-	-
- 6 000 - 0	195	- 322	-	-	195	- 322	-	-	-
<b>Verlustfälle insgesamt</b>	<b>335</b>	<b>- 16 799</b>	-	-	<b>335</b>	<b>- 16 799</b>	-	-	-
darunter Nichtsteuerbelastete	335	- 16 799	-	-	335	- 16 799	-	-	-
Gewinnfälle									
0	452	-	-	-	-	-	-	-	-
1 - 6 000	318	633	14	5	-	-	1	-	-
6 000 - 12 500	74	648	47	170	-	-	26	-	-
12 500 - 25 000	37	667	27	339	-	-	51	-	-
25 000 - 50 000	21	800	16	464	-	-	70	-	-
50 000 - 100 000	12	738	11	588	-	-	88	-	-
100 000 - 250 000	9	1 525	3	389	-	-	58	-	-
250 000 - 500 000	4	1 442	4	1 210	-	-	181	-	-
500 000 - 1 Mill.	3	2 447	3	2 409	-	-	350	-	-
1 Mill. - 2,5 Mill.	-	-	-	-	-	-	-	-	-
2,5 Mill. - 5 Mill.	-	-	-	-	-	-	-	-	-
5 Mill. und mehr	4	50 910	4	50 890	-	-	7 562	-	-
<b>Gewinnfälle insgesamt</b>	<b>934</b>	<b>59 810</b>	<b>129</b>	<b>56 466</b>	-	-	<b>8 387</b>	-	-
darunter Nichtsteuerbelastete	805	2 313	-	-	-	-	-	-	-
<b>insgesamt</b>	<b>1 269</b>	<b>43 011</b>	<b>129</b>	<b>56 466</b>	<b>335</b>	<b>- 16 799</b>	<b>8 387</b>	-	-

**e) Ausländische Rechtsformen**

Verlustfälle									
weniger als - 1 Mill.	-	-	-	-	-	-	-	-	-
- 1 Mill. - - 100 000	.	.	-	-	.	.	-	-	-
- 100 000 - - 50 000	-	-	-	-	-	-	-	-	-
- 50 000 - - 25 000	.	.	-	-	.	.	-	-	-
- 25 000 - - 12 500	7	- 132	-	-	7	- 132	-	-	-
- 12 500 - - 6 000	10	- 98	-	-	10	- 98	-	-	-
- 6 000 - 0	30	- 58	-	-	30	- 58	-	-	-
<b>Verlustfälle insgesamt</b>	<b>53</b>	<b>- 653</b>	-	-	<b>53</b>	<b>- 653</b>	-	-	-
darunter Nichtsteuerbelastete	53	- 653	-	-	53	- 653	-	-	-
Gewinnfälle									
0	39	-	-	-	-	-	-	-	-
1 - 6 000	32	78	20	44	-	-	7	-	-
6 000 - 12 500	14	122	8	63	-	-	9	-	-
12 500 - 25 000	15	258	10	146	-	-	22	-	-
25 000 - 50 000	5	203	4	162	-	-	24	-	-
50 000 - 100 000	6	363	4	173	-	-	26	-	-
100 000 - 250 000	-	-	-	-	-	-	-	-	-
250 000 - 500 000	.	.	.	.	-	-	.	-	-
500 000 - 1 Mill.	.	.	.	.	-	-	.	-	-
1 Mill. - 2,5 Mill.	-	-	-	-	-	-	-	-	-
2,5 Mill. - 5 Mill.	-	-	-	-	-	-	-	-	-
5 Mill. und mehr	-	-	-	-	-	-	-	-	-
<b>Gewinnfälle insgesamt</b>	<b>116</b>	<b>3 093</b>	<b>50</b>	<b>2 350</b>	-	-	<b>353</b>	-	-
darunter Nichtsteuerbelastete	66	632	-	-	-	-	-	-	-
<b>insgesamt</b>	<b>169</b>	<b>2 440</b>	<b>50</b>	<b>2 350</b>	<b>53</b>	<b>- 653</b>	<b>353</b>	-	-

**3. Organgesellschaften<sup>\*)</sup>, deren Gesamtbetrag der Einkünfte, Einkommen und festgesetzte Körperschaftsteuer  
2018 nach der Höhe des Gesamtbetrags der Einkünfte**

Gesamtbetrag der Einkünfte <sup>1)</sup>  von ... bis unter ... EUR	Gesamtbetrag der Einkünfte <sup>2)</sup>		Einkommen <sup>2)</sup> insgesamt	Vom Einkommen insgesamt		Festgesetzte Körperschaftsteuer <sup>2)</sup>			
				dem OT zuzu- rechnendes Einkommen	Ausgleichs- zahlungen des OG an außenstehende Anteilseigner der OG	positiv		negativ	
	Stpfl.	1 000 EUR	1 000 EUR	1 000 EUR	1 000 EUR	Stpfl.	1 000 EUR	Stpfl.	1 000 EUR
Verlustfälle									
weniger als - 37,5 Mill.	-	-	-	-	-	-	-	-	-
- 37,5 Mill. - 25 Mill.	-	-	-	-	-	-	-	-	-
- 25 Mill. - 10 Mill.	3	- 49 309	- 49 309	- 49 309	-	-	-	-	-
- 10 Mill. - 5 Mill.	3	- 23 378	- 23 378	- 23 378	-	-	-	-	-
- 5 Mill. - 2,5 Mill.	12	- 45 842	- 45 842	- 46 194	-	-	-	-	-
- 2,5 Mill. - 1 Mill.	17	- 23 305	- 23 305	- 23 305	-	-	-	-	-
- 1 Mill. - 500 000	28	- 19 536	- 19 536	- 19 548	5	-	-	-	-
- 500 000 - 250 000	21	- 7 623	- 7 623	- 7 217	-	-	-	-	-
- 250 000 - 100 000	35	- 6 165	- 6 165	- 6 172	-	-	-	-	-
- 100 000 - 50 000	27	- 2 030	- 2 030	- 2 047	15	-	-	-	-
- 50 000 - 25 000	14	- 531	- 531	- 531	-	-	-	-	-
- 25 000 - 12 500	9	- 160	- 160	- 160	1	-	-	-	-
- 12 500 - 6 000	10	- 99	- 99	- 99	-	-	-	-	-
- 6 000 - 0	15	- 26	- 26	- 26	-	-	-	-	-
<b>Verlustfälle insgesamt</b>	<b>194</b>	<b>- 178 004</b>	<b>- 178 004</b>	<b>- 177 988</b>	<b>21</b>	<b>6</b>	<b>59</b>	-	-
darunter Nichtsteuerbelastete	188	- 171 988	- 171 988	- 171 582	-	-	-	-	-
Gewinnfälle									
0	2	-	-	-	-	-	-	-	-
1 - 6 000	20	46	46	46	-	-	-	-	-
6 000 - 12 500	16	145	145	144	-	-	-	-	-
12 500 - 25 000	18	307	307	307	-	-	-	-	-
25 000 - 50 000	25	863	863	863	-	-	-	-	-
50 000 - 100 000	48	3 602	3 602	3 598	-	-	-	-	-
100 000 - 250 000	83	13 385	13 385	13 297	3	-	-	-	-
250 000 - 500 000	52	18 888	18 888	18 888	-	-	-	-	-
500 000 - 1 Mill.	46	33 649	33 649	33 317	15	-	-	-	-
1 Mill. - 2,5 Mill.	44	73 540	73 540	70 969	181	5	386	-	-
2,5 Mill. - 5 Mill.	28	101 126	101 126	90 965	125	8	1 524	-	-
5 Mill. - 10 Mill.	29	208 882	208 882	194 440	5 863	11	2 166	-	-
10 Mill. - 25 Mill.	11	160 901	160 901	159 660	1 055	-	-	-	-
25 Mill. - 37,5 Mill.	-	-	-	-	-	-	-	-	-
37,5 Mill. und mehr	-	-	-	-	-	-	-	-	-
<b>Gewinnfälle insgesamt</b>	<b>426</b>	<b>751 191</b>	<b>751 191</b>	<b>701 991</b>	<b>7 243</b>	<b>34</b>	<b>7 380</b>	-	-
darunter Nichtsteuerbelastete	392	540 127	540 127	540 127	-	-	-	-	-
Gewinn- und Verlustfälle									
<b>insgesamt</b>	<b>620</b>	<b>573 187</b>	<b>573 187</b>	<b>524 003</b>	<b>7 264</b>	<b>40</b>	<b>7 439</b>	-	-
darunter Nichtsteuerbelastete	580	368 138	368 138	368 544	-	-	-	-	-

\*) Einschließlich Organträger, die auch Organgesellschaft sind.

1) Nach Hinzurechnung des dem Organträger zuzurechnenden Einkommens.

2) Nur auf das von der Organgesellschaft zu versteuernde Einkommen.

4. Unbeschränkt Körperschaftsteuerpflichtige<sup>\*)</sup> 2018 nach Wirtschaftsabschnitten und Wirtschaftsabteilungen

WZ 2008	Wirtschaftsabschnitte Wirtschaftsabteilungen	Gesamtbetrag der Einkünfte		zu versteuerndes Einkommen		festgesetzte Körperschaftsteuer	
				positiv	negativ	positiv	negativ
		Anzahl	1 000 EUR				
<b>A</b>	<b>Land- und Forstwirtschaft, Fischerei</b>	<b>631</b>	<b>22 439</b>	<b>40 853</b>	<b>- 35 286</b>	<b>6 126</b>	<b>-</b>
01	Landwirtschaft, Jagd und damit verbundene Tätigkeiten	567	20 647	38 665	- 34 627	5 798	-
02	Forstwirtschaft und Holzeinschlag	53	1 952	2 187	- 409	328	-
03	Fischerei und Aquakultur	11	- 160	-	- 249	-	-
<b>B</b>	<b>Bergbau und Gewinnung von Steinen und Erden</b>	<b>33</b>	<b>3 071</b>	<b>2 534</b>	<b>- 115</b>	<b>380</b>	<b>-</b>
05	Kohlenbergbau	.	.	.	.	.	-
06	Gewinnung von Erdöl und Erdgas	-	-	-	-	-	-
07	Erzbergbau	-	-	-	-	-	-
08	Gewinnung von Steinen und Erden, sonstiger Bergbau	.	.	.	.	.	-
09	Erbringung von Dienstleistungen für den Bergbau und für die Gewinnung von Steinen und Erden	.	.	.	.	.	-
<b>C</b>	<b>Verarbeitendes Gewerbe</b>	<b>3 241</b>	<b>885 931</b>	<b>1 002 177</b>	<b>- 217 666</b>	<b>150 100</b>	<b>-</b>
10	Herstellung von Nahrungs- und Futtermitteln	228	40 973	48 552	- 10 587	7 283	-
11	Getränkeherstellung	36	1 858	1 884	- 315	283	-
12	Tabakverarbeitung	-	-	-	-	-	-
13	Herstellung von Textilien	45	6 357	7 293	- 1 541	1 094	-
14	Herstellung von Bekleidung	18	- 173	184	- 462	28	-
15	Herstellung von Leder, Lederwaren und Schuhen	16	- 886	250	- 1 471	37	-
16	Herstellung von Holz-, Flecht-, Korb- und Korkwaren (ohne Möbel)	137	9 138	11 865	- 4 248	1 780	-
17	Herstellung von Papier, Pappe und Waren daraus	25	56 605	48 789	- 7 407	7 318	-
18	Herstellung von Druckerzeugnissen; Vervielfältigung von bespielten Ton-, Bild- und Datenträgern	75	- 352	1 271	- 2 350	191	-
19	Kokerei und Mineralölverarbeitung	-	-	-	-	-	-
20	Herstellung von chemischen Erzeugnissen	82	18 774	24 266	- 11 251	3 640	-
21	Herstellung von pharmazeutischen Erzeugnissen	17	9 429	7 910	- 697	1 187	-
22	Herstellung von Gummi- und Kunststoffwaren	197	41 305	61 430	- 26 232	9 215	-
23	Herstellung von Glas, Glaswaren, Keramik, Verarbeitung von Steinen und Erden	173	35 472	39 282	- 13 378	5 892	-
24	Metallerzeugung und -bearbeitung	42	52 364	55 998	- 4 662	8 400	-
25	Herstellung von Metallerzeugnissen	739	117 573	122 129	- 19 517	18 259	-
26	Herstellung von Datenverarbeitungsgeräten, elektronischen und optischen Erzeugnissen	285	128 395	130 700	- 21 530	19 533	-
27	Herstellung von elektrischen Ausrüstungen	179	26 681	37 605	- 14 165	5 641	-
28	Maschinenbau	355	88 485	92 356	- 13 443	13 832	-
29	Herstellung von Kraftwagen und Kraftwagenteilen	68	28 215	78 153	- 53 173	11 723	-
30	Sonstiger Fahrzeugbau	21	3 307	5 318	- 2 172	798	-
31	Herstellung von Möbeln	88	7 739	8 984	- 1 704	1 348	-
32	Herstellung von sonstigen Waren	256	187 703	190 649	- 6 230	28 525	-
33	Reparatur und Installation von Maschinen und Ausrüstungen	159	26 970	27 311	- 1 129	4 096	-
<b>D / 35</b>	<b>Energieversorgung</b>	<b>270</b>	<b>115 669</b>	<b>129 688</b>	<b>- 1 533</b>	<b>19 425</b>	<b>-</b>
<b>E</b>	<b>Wasserversorgung, Abwasser- und Abfallentsorgung, Beseitigung von Umweltverschmutzungen</b>	<b>250</b>	<b>36 829</b>	<b>42 959</b>	<b>- 7 858</b>	<b>6 444</b>	<b>-</b>
36	Wasserversorgung	74	21 394	21 139	- 3 005	3 171	-
37	Abwasserentsorgung	10	- 766	3 309	- 149	496	-
38	Sammlung, Behandlung und Beseitigung von Abfällen; Rückgewinnung	147	16 156	18 132	- 4 332	2 720	-
39	Beseitigung von Umweltverschmutzungen und sonstige Entsorgung	19	45	379	-373	57	-

\*) Ohne Organgesellschaften.

Noch: 4. Unbeschränkt Körperschaftsteuerpflichtige<sup>\*)</sup> 2018 nach Wirtschaftsabschnitten und Wirtschaftsabteilungen

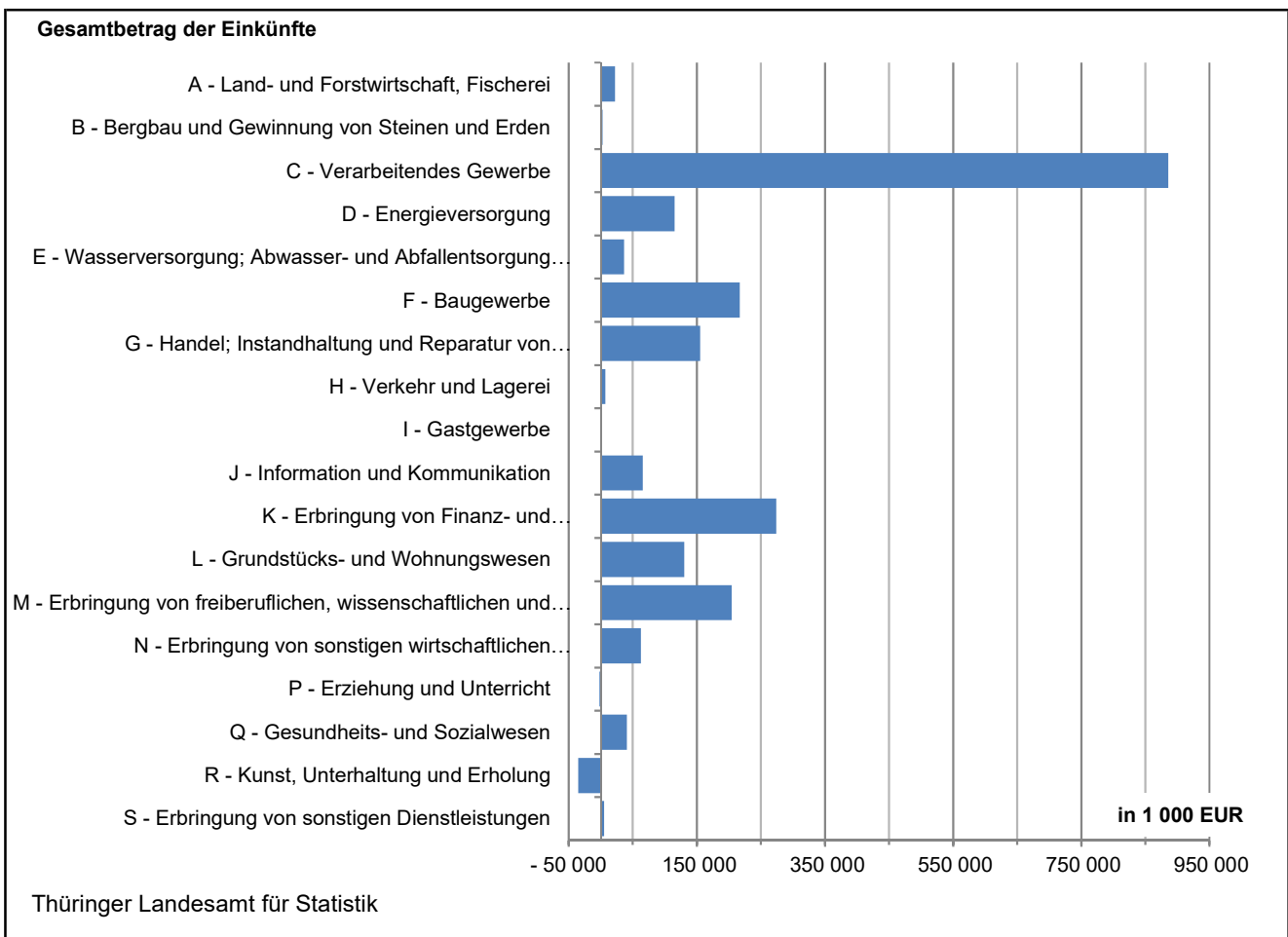
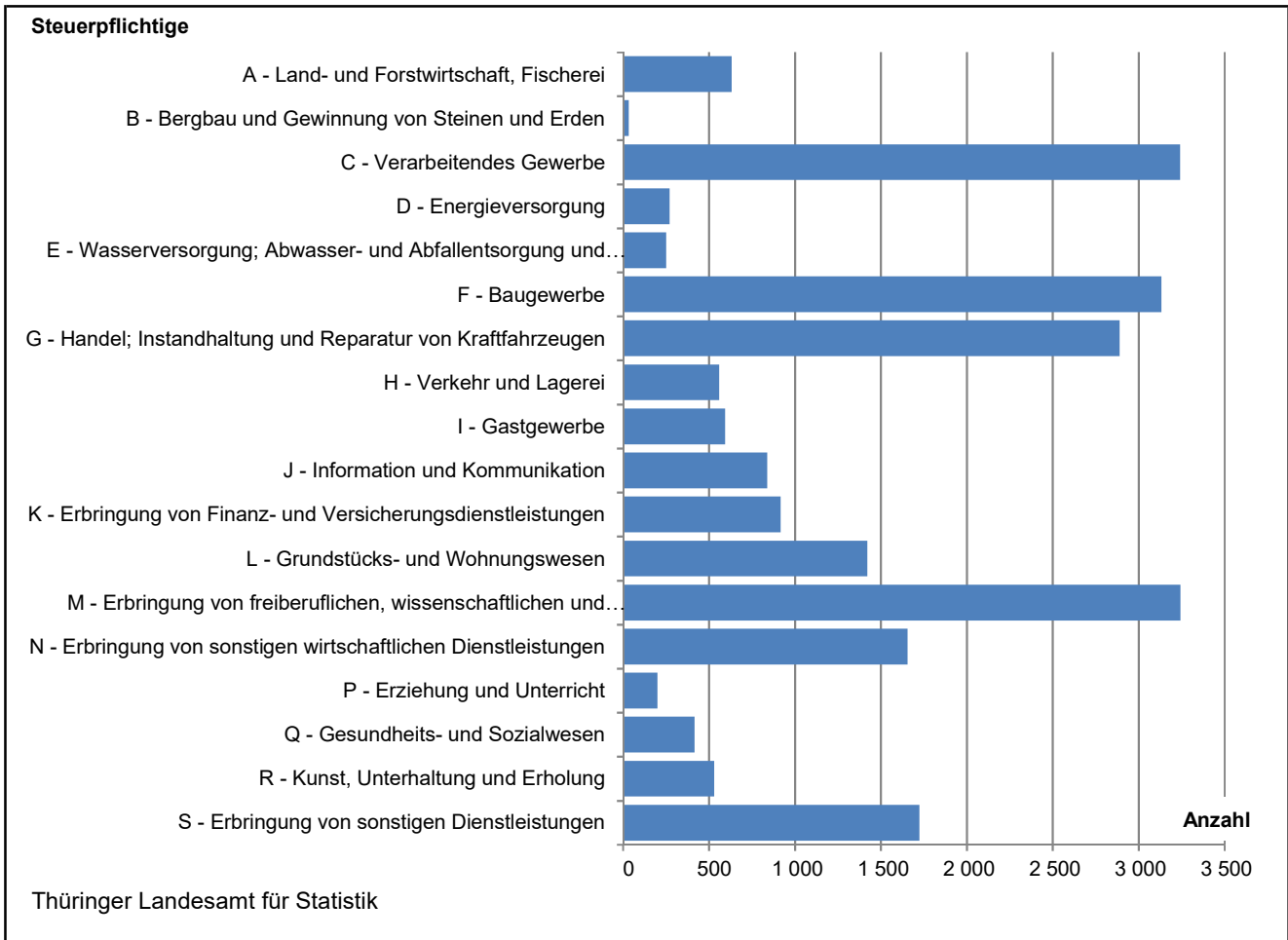
WZ 2008	Wirtschaftsabschnitte Wirtschaftsabteilungen	Gesamtbetrag der Einkünfte		zu versteuerndes Einkommen		festgesetzte Körperschaftsteuer	
				positiv	negativ	positiv	negativ
		Anzahl	1 000 EUR				
<b>F</b>	<b>Baugewerbe</b>	<b>3 132</b>	<b>217 209</b>	<b>227 527</b>	<b>- 29 752</b>	<b>34 078</b>	-
41	Hochbau	521	52 591	57 521	- 9 817	8 578	-
42	Tiefbau	178	32 847	32 706	- 1 179	4 906	-
43	Vorbereitende Baustellenarbeiten, Bauinstallation und sonstiges Ausbaugewerbe	2 433	131 771	137 300	- 18 755	20 594	-
<b>G</b>	<b>Handel, Instandhaltung und Reparatur von Kraftfahrzeugen</b>	<b>2 889</b>	<b>155 595</b>	<b>183 740</b>	<b>- 47 668</b>	<b>27 560</b>	-
45	Handel mit Kraftfahrzeugen, Instandhaltung und Reparatur von Kraftfahrzeugen	688	35 120	44 954	- 13 216	6 743	-
46	Großhandel (ohne Handel mit Kraftfahrzeugen)	1 061	75 645	85 475	- 18 847	12 821	-
47	Einzelhandel (ohne Handel mit Kraftfahrzeugen)	1 140	44 830	53 311	- 15 606	7 996	-
<b>H</b>	<b>Verkehr und Lagerei</b>	<b>559</b>	<b>7 420</b>	<b>36 860</b>	<b>- 22 681</b>	<b>5 518</b>	-
49	Landverkehr u. Transport in Rohrfernleitungen	276	- 1 715	25 014	- 17 039	3 752	-
50	Schifffahrt	.	.	.	.	.	-
51	Luftfahrt	.	.	.	.	.	-
52	Lagerei, Erbringung von sonstigen Dienstleistungen für den Verkehr	237	9 909	11 462	- 4 467	1 709	-
53	Post-, Kurier- und Expressdienste	40	- 792	348	.	52	-
<b>I</b>	<b>Gastgewerbe</b>	<b>593</b>	<b>- 134</b>	<b>8 328</b>	<b>- 10 767</b>	<b>1 249</b>	-
55	Beherbergung	226	- 2 298	2 871	- 6 646	431	-
56	Gastronomie	367	2 164	5 457	- 4 121	819	-
<b>J</b>	<b>Information und Kommunikation</b>	<b>838</b>	<b>65 812</b>	<b>67 038</b>	<b>- 20 742</b>	<b>10 054</b>	-
58	Verlagswesen	48	6 298	6 692	- 574	1 004	-
59	Herstellung, Verleih und Vertrieb von Filmen und Fernsehprogrammen; Kinos; Tonstudios und Verlegen von Musik	40	- 229	431	- 1 905	65	-
60	Rundfunkveranstalter	.	.	.	.	.	-
61	Telekommunikation	.	.	.	.	.	-
62	Erbringung von Dienstleistungen der Informationstechnologie	561	42 747	42 319	- 16 343	6 346	-
63	Informationsdienstleistungen	167	7 182	7 784	- 1 882	1 168	-
<b>K</b>	<b>Erbringung von Finanz- und Versicherungsdienstleistungen</b>	<b>916</b>	<b>274 295</b>	<b>284 644</b>	<b>- 20 244</b>	<b>42 385</b>	-
64	Erbringung von Finanzdienstleistungen	621	269 872	280 446	- 18 916	41 756	-
65	Versicherungen, Rückversicherungen und Pensionskassen (ohne Sozialversicherung)	-	-	-	-	-	-
66	Mit Finanz- und Versicherungsdienstleistungen verbundene Tätigkeiten	295	4 423	4 197	- 1 329	630	-
<b>L / 68</b>	<b>Grundstücks- und Wohnungswesen</b>	<b>1 421</b>	<b>130 766</b>	<b>117 328</b>	<b>- 31 582</b>	<b>17 596</b>	-
<b>M</b>	<b>Erbringung von freiberuflichen, wissenschaftlichen und technischen Dienstleistungen</b>	<b>3 244</b>	<b>204 654</b>	<b>186 131</b>	<b>- 47 283</b>	<b>26 439</b>	-
69	Rechts- und Steuerberatung, Wirtschaftsprüfung	205	8 031	7 896	- 405	1 184	-
70	Verwaltung und Führung von Unternehmen und Betrieben; Unternehmensberatung	1 940	135 354	90 519	- 14 214	13 486	-
71	Architektur- und Ingenieurbüros, technische, physikalische und chemische Untersuchung	717	64 466	69 413	- 8 373	9 562	-
72	Forschung und Entwicklung	139	- 5 655	12 012	- 19 961	1 264	-
73	Werbung und Marktforschung	121	502	3 972	- 3 664	596	-
74	Sonstige freiberufliche, wissenschaftliche und technische Tätigkeiten	118	2 003	.	.	.	-
75	Veterinärwesen	4	- 46	.	.	.	-

\*) Ohne Organgesellschaften.

Noch: 4. Unbeschränkt Körperschaftsteuerpflichtige<sup>\*)</sup> 2018 nach Wirtschaftsabschnitten und Wirtschaftsabteilungen

WZ 2008	Wirtschaftsabschnitte Wirtschaftsabteilungen	Gesamtbetrag der Einkünfte		zu versteuerndes Einkommen		festgesetzte Körperschaftsteuer	
				positiv	negativ	positiv	negativ
		Anzahl	1 000 EUR				
<b>N</b>	<b>Erbringung von sonstigen wirtschaftlichen Dienstleistungen</b>	<b>1 655</b>	<b>62 921</b>	<b>69 265</b>	<b>- 16 107</b>	<b>10 385</b>	-
77	Vermietung von beweglichen Sachen	155	6 296	8 268	- 3 488	1 236	-
78	Vermittlung und Überlassung von Arbeitskräften	157	6 973	6 721	- 738	1 008	-
79	Reisebüros,-veranstaltungen, Erbringung sonstiger Reservierungsdienstleistungen	50	1 944	1 971	- 206	296	-
80	Wach- und Sicherheitsdienste sowie Detekteien	68	1 160	1 818	- 913	273	-
81	Gebäudebetreuung; Garten- und Landschaftsbau	303	10 547	11 513	- 1 905	1 727	-
82	Erbringung von wirtschaftlichen Dienstleistungen für Unternehmen und Privatpersonen a.n.g.	922	36 001	38 975	- 8 858	5 845	-
<b>P / 85</b>	<b>Erziehung und Unterricht</b>	<b>200</b>	<b>- 1 699</b>	<b>6 976</b>	<b>- 9 567</b>	<b>1 046</b>	-
<b>Q</b>	<b>Gesundheits- und Sozialwesen</b>	<b>416</b>	<b>40 976</b>	<b>46 968</b>	<b>- 8 441</b>	<b>7 045</b>	-
86	Gesundheitswesen	194	21 986	24 244	- 3 361	3 636	-
87	Heime (ohne Erholungs- und Ferienheime)	52	10 197	10 261	- 815	1 539	-
88	Sozialwesen (ohne Heime)	170	8 793	12 464	- 4 265	1 870	-
<b>R</b>	<b>Kunst, Unterhaltung und Erholung</b>	<b>530</b>	<b>- 34 725</b>	<b>9 027</b>	<b>- 45 562</b>	<b>1 354</b>	-
90	Kreative, künstlerische und unterhaltende Tätigkeiten	43	- 13 849	.	- 15 245	.	-
91	Bibliotheken, Archive, Museen, botanische und zoologische Gärten	27	- 6 622	.	- 6 925	.	-
92	Spiel-, Wett- und Lotteriewesen	28	5 132	5 313	- 249	797	-
93	Erbringung von Dienstlungen des Sports, der Unterhaltung und der Erholung	432	- 19 387	2 253	- 23 144	338	-
<b>S</b>	<b>Erbringung von sonstigen Dienstleistungen</b>	<b>1 724</b>	<b>5 531</b>	<b>36 558</b>	<b>- 37 920</b>	<b>5 472</b>	-
94	Interessenvertretungen sowie kirchliche und sonstige religiöse Vereinigungen (ohne Sozialwesen und Sport)	774	- 3 174	917	- 5 503	138	-
95	Reparatur von Datenverarbeitungsgeräten und Gebrauchsgütern	16	545	532	- 44	80	-
96	Erbringung von sonstigen überwiegend persönlichen Dienstleistungen	934	8 161	35 109	- 32 373	5 254	-
<b>A-S</b>	<b>Insgesamt</b>	<b>22 542</b>	<b>2 192 560</b>	<b>2 498 600</b>	<b>- 610 776</b>	<b>372 656</b>	-

**Unbeschränkt Körperschaftsteuerpflichtige 2018 nach Wirtschaftsabschnitten**





5. Verbleibender Verlustvortrag der Körperschaftsteuerpflichtigen<sup>1)</sup> 2018

Besteuerungsgrundlage <sup>1)</sup>	Art der Steuerpflicht							
	Insgesamt		davon					
			unbeschränkt steuerpflichtig		beschränkt steuerpflichtig		steuerbefreit (partiell steuerpflichtig)	
Stpfl.	1 000 EUR	Stpfl.	1 000 EUR	Stpfl.	1 000 EUR	Stpfl.	1 000 EUR	
Verbleibender Verlustvortrag zum 31.12. des Vorjahres	10 310	10 602 519	10 028	10 454 041	73	93 934	209	54 544
Steuerlicher Verlust des Berichtsjahres	7 215	647 004	7 040	610 776	59	33 605	116	2 623
Verlustrücktrag auf das Einkommen des Vorjahres (höchstens 1 Mill. EUR)	904	34 044	882	32 843	10	1 099	12	102
Abzug des zum Ende des Vorjahres festgestellten Verlustvortrags im Berichtsjahr								
- Im Falle von Umwandlungen mit steuerlicher Rückwirkung beim übernehmenden RT: Im Betrag lt. Zeile 22 der Anlage Verluste enthaltene positive Einkünfte des übertragenden oder einbringenden RT im RWZ (vgl. §2 Abs.4 S.3 und 4 UmwStG)	-	-	-	-	-	-	-	-
Betrag bis 1 Mill. EUR	4 262	191 648	4 139	184 818	29	5 191	94	1 639
60% des 1 Mill. EUR GdE übersteigenden Betrages	39	106 169	.	.	.	.	-	-
Summe der berücksichtigten Verlustvorträge	4 262	297 817	4 139	287 079	29	9 099	94	1 639
<b>Verbleibender Verlustvortrag zum 31.12. des Berichtsjahres</b>	<b>10 989</b>	<b>10 888 588</b>	<b>10 686</b>	<b>10 716 220</b>	<b>79</b>	<b>116 942</b>	<b>224</b>	<b>55 426</b>

\*) Ohne Organgesellschaften.

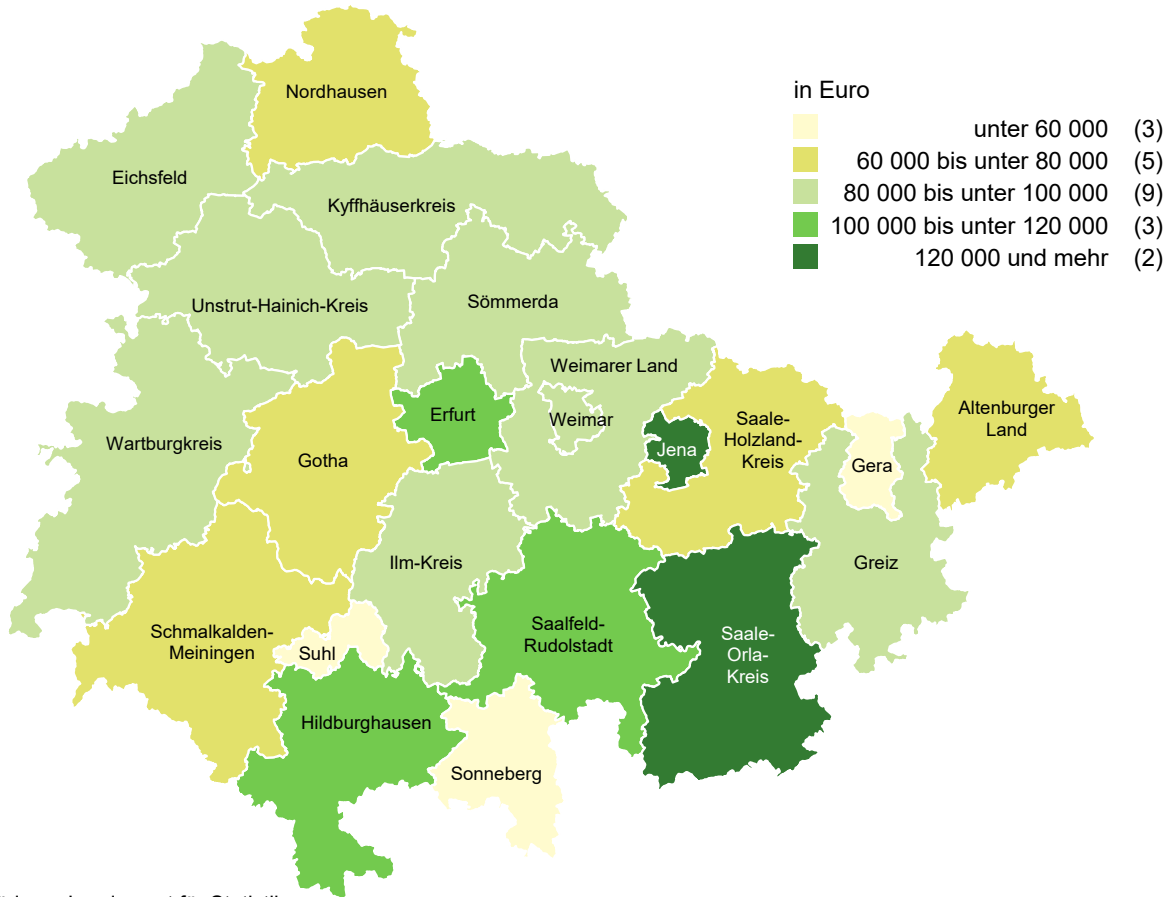
1) Verkürzte Darstellung.

**6. Mit Einkommen veranlagte unbeschränkt Körperschaftsteuerpflichtige<sup>\*)</sup>, deren Gesamtbetrag der Einkünfte, zu versteuerndes Einkommen und festgesetzte Körperschaftsteuer 2018 nach Kreisen**

AGS	Land Kreisfreie Stadt Landkreis	Insgesamt					
		Gesamtbetrag der Einkünfte		zu versteuerndes Einkommen		festgesetzte Körperschaftsteuer	
				positiv	negativ	positiv	negativ
		Anzahl	1 000 EUR				
<b>16</b>	<b>Thüringen</b>	<b>22 542</b>	<b>2 192 560</b>	<b>2 498 600</b>	<b>- 610 776</b>	<b>372 656</b>	-
51 - 55	Kreisfreie Städte zusammen	6 141	759 790	840 858	- 196 828	125 774	-
61 - 77	Kreise zusammen	16 401	1 432 770	1 657 742	- 413 948	246 882	-
51	Stadt Erfurt	2 491	254 550	287 228	- 71 090	42 947	-
52	Stadt Gera	1 027	25 180	59 270	- 40 809	8 890	-
53	Stadt Jena	1 391	394 671	391 791	- 63 262	58 551	-
54	Stadt Suhl	446	21 229	28 662	- 5 678	4 299	-
55	Stadt Weimar	786	64 162	73 907	- 15 990	11 086	-
61	Eichsfeld	1 137	100 956	112 067	- 18 574	16 805	-
62	Nordhausen	723	56 719	74 440	- 28 746	11 034	-
63	Wartburgkreis	1 633	140 643	202 747	- 79 607	30 400	-
64	Unstrut-Hainich-Kreis	1 062	103 333	118 613	- 20 876	17 757	-
65	Kyffhäuserkreis	616	50 431	51 358	- 6 410	7 116	-
66	Schmalkalden-Meiningen	1 540	98 746	111 273	- 24 999	16 681	-
67	Gotha	1 236	76 338	97 349	- 34 040	14 597	-
68	Sömmerda	597	51 655	46 682	- 11 199	7 001	-
69	Hildburghausen	594	62 989	65 892	-13 125	9 834	-
70	Ilm-Kreis	1 140	109 242	129 779	- 33 290	18 611	-
71	Weimarer Land	856	76 580	85 034	- 16 665	12 755	-
72	Sonneberg	560	32 317	50 414	- 24 821	7 562	-
73	Saalfeld-Rudolstadt	1 078	117 865	129 879	- 20 956	19 471	-
74	Saale-Holzland-Kreis	943	72 835	76 531	- 20 005	11 472	-
75	Saale-Orla-Kreis	849	132 639	132 469	- 23 387	19 868	-
76	Greiz	1 070	91 122	105 695	- 22 919	15 834	-
77	Altenburger Land	767	58 360	67 521	- 14 330	10 085	-

<sup>\*)</sup> Ohne Organgesellschaften.

### Durchschnittlicher Gesamtbetrag der Einkünfte der unbeschränkt Körperschaftsteuerpflichtigen 2018 nach Kreisen



### Durchschnittlich festgesetzte Körperschaftsteuer der unbeschränkt Körperschaftsteuerpflichtigen 2018 nach Kreisen

