



STATISTISCHER BERICHT

L II - vj 4 / 18

Gemeindefinanzen in Thüringen 1.1.-31.12.2018

Bestell-Nr. 11 203

Zeichenerklärung

- nichts vorhanden (genau Null)
- 0 weniger als die Hälfte von 1 in der letzten besetzten Stelle, jedoch mehr als nichts
- . Zahlenwert unbekannt oder geheim zu halten
- ... Zahlenwert lag bei Redaktionsschluss noch nicht vor
- x Tabellenfach gesperrt, weil Aussage nicht sinnvoll
- p vorläufige Zahl
- r berichtigte Zahl
- / Zahlenwert nicht sicher genug
- () Aussagewert eingeschränkt

Anmerkung: Abweichungen in den Summen, auch im Vergleich zu anderen Veröffentlichungen, erklären sich aus dem Runden von Einzelwerten.

Herausgeber:

Thüringer Landesamt für Statistik

Europaplatz 3, 99091 Erfurt

Postfach 90 01 63, 99104 Erfurt

Telefon: 0361 57331-9642/9647

Telefax: 0361 57331-9699

Internet: statistik.thueringen.de

E-Mail: auskunft@statistik.thueringen.de

Auskunft erteilt:

Referat: Öffentliche Finanzen,
Personal im öffentlichen Dienst

Telefon: 0361 57334-3262

Herausgegeben im April 2019

Heft-Nr.: 83/19

Preis: 6,25 Euro

© Thüringer Landesamt für Statistik, Erfurt, 2019

Vervielfältigung und Verbreitung, auch auszugsweise, mit Quellenangabe gestattet.

Inhaltsverzeichnis

	Seite
Vorbemerkungen	3
Gesamteinschätzung	5
Grafiken	
1. Ausgewählte Ausgaben und Einnahmen 1.1. - 31.12.2017 und 1.1. - 31.12.2018 nach Arten	6
2. Ausgaben der kreisfreien Städte für Sachinvestitionen 1.1. - 31.12.2017 und 1.1. - 31.12.2018	7
3. Einnahmen der kreisfreien Städte aus laufenden Zuweisungen und Zuschüssen 1.1. - 31.12.2017 und 1.1. - 31.12.2018	7
4. Ausgaben der Gemeinden und Gemeindeverbände für Sachinvestitionen 1.1. - 31.12.2018 nach Landkreisen	8
5. Einnahmen der Gemeinden und Gemeindeverbände aus laufenden Zuweisungen und Zuschüssen 1.1. - 31.12.2018 nach Landkreisen	9
Tabellen	
1. Kassenmäßige Ausgaben und Einnahmen sowie Schulden der Gemeinden und Gemeindeverbände nach Arten	10
2. Kassenmäßige Ausgaben und Einnahmen 1.1. - 31.12.2018 nach Arten und Gebietskörperschaftsgruppen/Gemeindegrößenklassen in 1000 EUR	12
3. Kassenmäßige Ausgaben und Einnahmen 1.1. - 31.12.2018 nach Arten und Gebietskörperschaftsgruppen/Gemeindegrößenklassen in EUR je Einwohner	16
4. Kassenmäßige Ausgaben und Einnahmen nach Arten Gemeinden und Gemeindeverbände	20
5. Kassenmäßige Ausgaben und Einnahmen nach Arten Kreisfreie Städte	22
6. Kassenmäßige Ausgaben und Einnahmen nach Arten Kreisangehörige Gemeinden	24
7. Kassenmäßige Ausgaben und Einnahmen nach Arten Verwaltungsgemeinschaften ohne Mitgliedsgemeinden	26
8. Kassenmäßige Ausgaben und Einnahmen nach Arten Einheitsgemeinden	28
9. Kassenmäßige Ausgaben und Einnahmen nach Arten Erfüllende einschließlich beauftragende Gemeinden	30

10. Kassenmäßige Ausgaben und Einnahmen nach Arten Verwaltungsgemeinschaften einschließlich Mitgliedsgemeinden	32
11. Kassenmäßige Ausgaben und Einnahmen nach Arten Landratsämter	34
12. Ausgewählte kassenmäßige Ausgaben und Einnahmen 1.1. - 31.12.2018 nach Arten, kreisfreien Städten und Landkreisen in 1000 EUR	36
13. Ausgewählte kassenmäßige Ausgaben und Einnahmen 1.1. - 31.12.2018 nach Arten, kreisfreien Städten und Landkreisen in EUR je Einwohner	40
14. Ausgewählte Ausgaben für besondere Finanzierungsvorgänge 1.1. - 31.12.2018 nach kreisfreien Städten und Landkreisen in 1000 EUR	44
15. Ausgewählte Einnahmen aus besonderen Finanzierungsvorgängen 1.1. - 31.12.2018 nach kreisfreien Städten und Landkreisen in 1000 EUR	45
16. Kassenmäßiger Schuldenstand am 31.12.2018 nach Gebietskörperschaftsgruppen und Gemeindegrößenklassen	46
17. Kassenmäßiger Schuldenstand am 31.12.2018 nach kreisfreien Städten und Landkreisen	47
18. Kassenmäßiger Schuldenstand am 31.12.2018 nach Landratsämtern	48
19. Einwohner am 30.6.2018 nach Gebietskörperschaftsgruppen und Größenklassen	49
20. Einwohner am 30.6.2018 nach kreisfreien Städten und Landkreisen	50
Zuordnungsschlüssel für den Tabellenteil	51

Vorbemerkungen

Die vorliegende Veröffentlichung basiert auf den Ergebnissen der vierteljährlichen Kassenstatistik. Sie weist die Ist-Ausgaben und die Ist-Einnahmen in der Gruppierung nach Ausgabe- und Einnahmearten entsprechend der Kommunalen Haushaltssystematik aus.

Die Daten der vierteljährlichen Kassenstatistik werden den Kassenabschlüssen der Gebietskörperschaften entnommen (Sekundärstatistik) und von den Gemeinden und Gemeindeverbänden in elektronischer Form dem Landesamt für Statistik übergeben.

Den im Bericht enthaltenen Berechnungen je Einwohner liegen die Einwohnerzahlen vom Stichtag 30.6.2018 zugrunde.

Rechtsgrundlage

Die gesetzliche Grundlage für die Erfassung der Ausgaben und Einnahmen in der vierteljährlichen Kassenstatistik bildet das Gesetz über die Statistiken der öffentlichen Finanzen und des Personals im öffentlichen Dienst (Finanz- und Personalstatistikgesetz - FPStatG) in der Bekanntmachung der Neufassung vom 22. Februar 2006 (BGBl. I S. 438) zuletzt geändert durch Art. 2 des Gesetzes vom 2. März 2016 (BGBl. I S. 342).

Entsprechend § 1 Nr. 1 bis 3 sowie § 2 (1) Nr. 3 und Nr. 10 sind für diese Erhebung berichtspflichtig:

- alle Städte und Gemeinden
- alle Gemeindeverbände
 - Landkreise (Landratsämter)
 - Verwaltungsgemeinschaften
- alle kameral und doppisch buchenden Extrahaushalte der Gemeinden und Gemeindeverbände
(Extrahaushalte = öffentliche Fonds, Einrichtungen und Unternehmen die im Sinne des ESVG 2010 zum Sektor Staat zählen)

Methodische Hinweise

Bei der vierteljährlichen Gemeindefinanzstatistik handelt es sich um eine Statistik, die die in dem jeweiligen Berichtszeitraum getätigten Ausgaben und Einnahmen erfasst, unabhängig davon, für welchen Zeitraum sie gezahlt oder verrechnet wurden.

In den Tabellen dieses Berichts sind die Ausgabe- und Einnahmearten nach einer gesamtwirtschaftlichen Darstellungsweise geordnet. Charakteristisch dafür ist die Aufteilung in die "laufende Rechnung" und in die "Kapitalrechnung". Gesondert ausgewiesen werden die "besonderen Finanzierungsvorgänge", zu denen in erster Linie Schuldenaufnahmen bzw. Schuldentilgungen am Kreditmarkt zählen.

Des Weiteren ist in den Tabellen 16 bis 18 der Schuldenstand sowie die Verschuldung je Einwohner dargestellt. Der hier ausgewiesene Schuldenstand basiert auf den Angaben aus der jährlichen Schuldenstatistik am 31.12.2017 (Kredite ohne Kassenkredite) sowie der Schuldenaufnahme, der Schuldentilgung und den Berichtigungen nach der vierteljährlichen Kassenstatistik 1.1. - 31.12.2018.

In den Tabellen 19 und 20 sind die für die Berechnung - EUR je Einwohner - zugrunde gelegten Einwohnerzahlen enthalten.

Zur Ermittlung des "Finanzierungssaldos" werden die "Gesamtausgaben" von den "Gesamteinnahmen" abgesetzt. Ein negativer Saldo gibt den Betrag an, der zum Ausgleich der laufenden Rechnung und der Kapitalrechnung über die besonderen Finanzierungsvorgänge aufgewendet werden muss.

Finanzstatistisch abgesetzt werden Ausgaben und Einnahmen, die zu Doppelzählungen führen. Bei den kommunalen Haushalten sind das die "haushaltstechnischen Verrechnungen", die Zuführungen zwischen Verwaltungs- und Vermögenshaushalt sowie die kalkulatorischen Kosten und deren Einnahmebuchungen.

Die Gewerbesteuerumlage der Gemeinden/Gemeindeverbände an das Land wird finanzstatistisch nicht unter den Ausgaben nachgewiesen, sondern von den Einnahmen der Gemeinden aus der Gewerbesteuer abgesetzt. Zur Vermeidung von Doppelzählungen werden von den Bruttoeinnahmen und Bruttoausgaben jeweils auch die Zahlungen von gleicher Ebene (zwischengemeindlicher Zahlungsverkehr zwischen Landkreisen und kreisangehörigen Gemeinden sowie zwischen Mitgliedsgemeinden und den Verwaltungsgemeinschaften) eliminiert.

Definitionen

Ausgaben/Einnahmen der laufenden Rechnung

Alle Ausgaben/Einnahmen, die im Rahmen des Verwaltungsvollzugs sowie des Betriebs von Einrichtungen und Anstalten anfallen und nicht vermögenswirksam sind, bereinigt um die Zahlungen von gleicher Ebene.

Ausgaben/Einnahmen der Kapitalrechnung

Alle Ausgaben/Einnahmen, die eine Vermögensänderung herbeiführen oder der Finanzierung von Investitionen dienen und keine besonderen Finanzierungsvorgänge darstellen, bereinigt um die Zahlungen von gleicher Ebene.

Besondere Finanzierungsvorgänge

Unter den besonderen Finanzierungsvorgängen sind ausgewählte Ausgaben und Einnahmen dargestellt (Schuldentilgung, Deckung von Vorjahresfehlbeträgen, Schuldenaufnahme).

Abkürzungen

EW	Einwohner
VG	Verwaltungsgemeinschaft
GV	Gemeindeverbände
Gem.verb.	Gemeindeverbände
bes.	besondere
Finanzier.	Finanzierungs...

Gesamteinschätzung

Die Thüringer Gemeinden, Verwaltungsgemeinschaften und Landratsämter hatten im Jahr 2018 Ausgaben in Höhe von 5 504,2 Millionen Euro. Das waren 146,6 Millionen Euro bzw. 2,7 Prozent mehr als im vergleichbaren Vorjahreszeitraum.

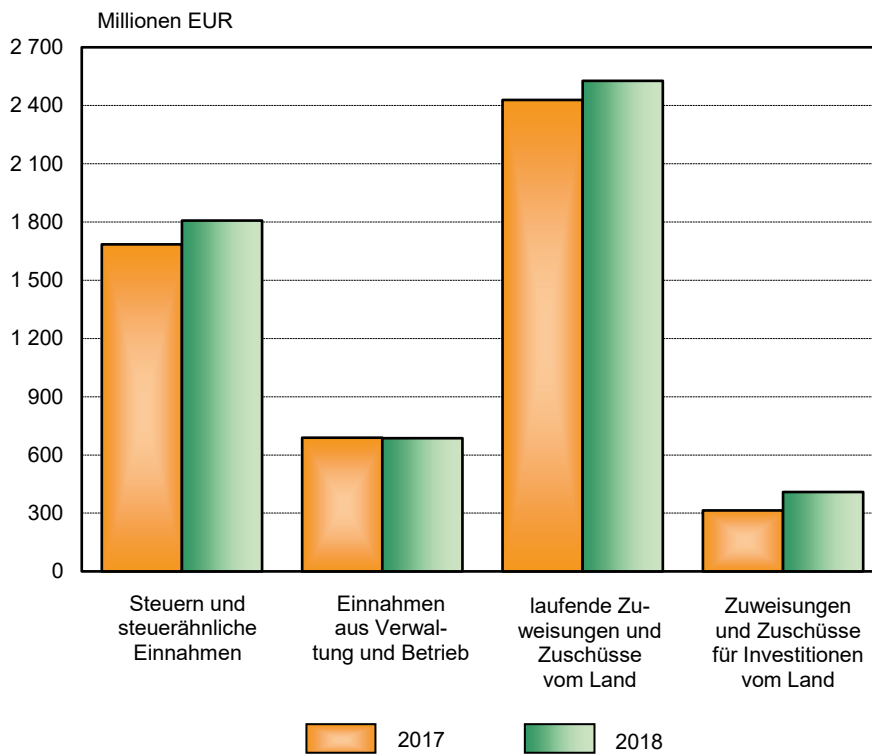
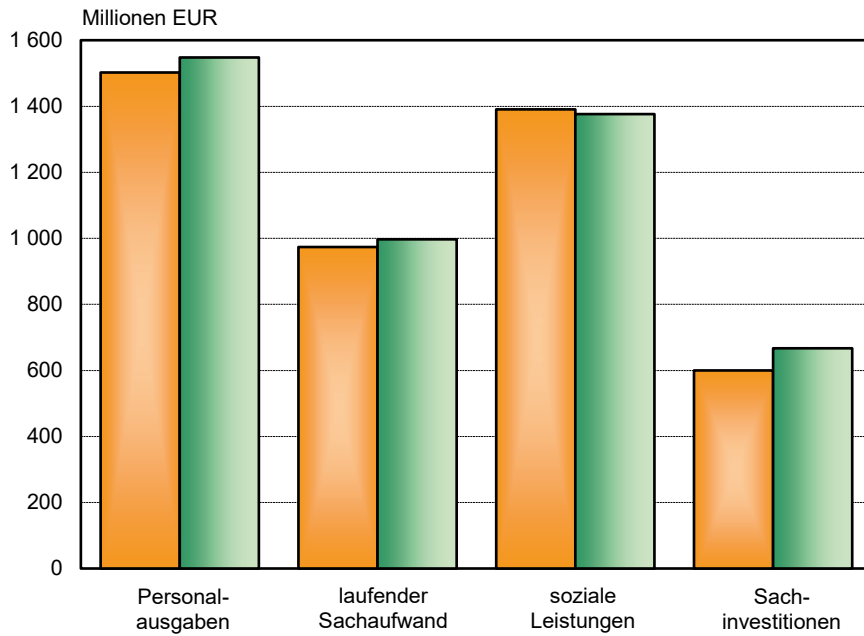
Die Personalausgaben der Thüringer Kommunen stiegen gegenüber dem Vorjahr um 45,5 Millionen Euro bzw. 3,0 Prozent auf insgesamt 1 547,7 Millionen Euro an. Ebenfalls gestiegen sind die Ausgaben für den laufenden Sachaufwand. Es wurden insgesamt 996,9 Millionen Euro ausgegeben und damit 23,3 Millionen Euro mehr als im Vorjahr. Ein Rückgang war bei den Ausgaben für soziale Leistungen zu verzeichnen. Es wurden insgesamt 1 376,2 Millionen Euro ausgegeben, 14,4 Millionen Euro weniger als im Jahr 2017.

Ein weiterer großer Ausgabenblock waren die Sachinvestitionen. Hier war eine Erhöhung gegenüber dem Jahr 2017 in Höhe von 67,1 Millionen Euro festzustellen. Insgesamt wurden 667,0 Millionen Euro für Sachinvestitionen ausgegeben, davon 551,2 Millionen Euro für Baumaßnahmen und weitere 115,7 Millionen Euro für den Erwerb von Sachvermögen.

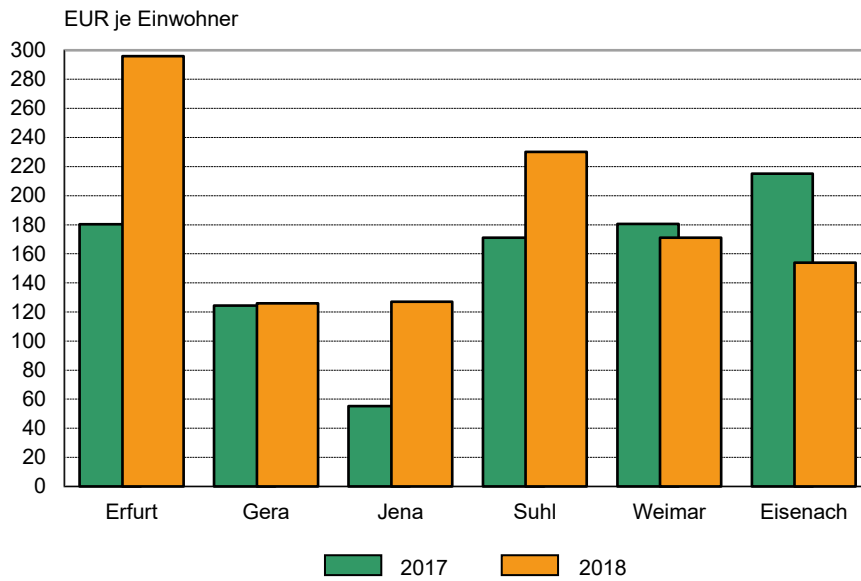
An Einnahmen flossen in diesem Zeitraum 5 825,8 Millionen Euro in die kommunalen Kassen. Das waren 299,9 Millionen Euro bzw. 5,4 Prozent mehr als im vergleichbaren Vorjahreszeitraum.

Die Einnahmen aus Steuern und steuerähnlichen Einnahmen beliefen sich auf 1 807,4 Millionen Euro und waren damit um 122,5 Millionen Euro höher als im Jahr zuvor. Hauptgründe für diese Entwicklung sind die Mehreinnahmen der Gewerbesteuer (netto) mit 71,5 Millionen Euro sowie die Mehreinnahmen aus den Gemeindeanteilen an der Einkommen- und Umsatzsteuer mit 47,6 Millionen Euro. Den größten Anteil an den Gesamteinnahmen bildeten die laufenden und investiven Finanzaufweisungen vom Land mit einem Volumen von 2 936,3 Millionen Euro. Davon wurden als laufende Zuweisungen und Zuschüsse sowie Erstattungen vom Land 2 527,2 Millionen Euro gezahlt, das waren 98,5 Millionen Euro mehr als im vergleichbaren Vorjahreszeitraum. Die Zuweisungen für Investitionen vom Land betrugen 409,0 Millionen Euro, 95,0 Millionen Euro mehr als im gleichen Zeitraum 2017. Schlüsselzuweisungen erhielten die Kommunen in Höhe von 1 271,7 Millionen Euro und damit 49,8 Millionen Euro mehr als im entsprechenden Vorjahreszeitraum. Bei den Einnahmen aus Verwaltung und Betrieb war ein leichter Rückgang um 2,6 Millionen Euro auf 686,2 Millionen zu verzeichnen.

1. Ausgewählte Ausgaben und Einnahmen 1.1. - 31.12.2017 und 1.1. - 31.12.2018 nach Arten

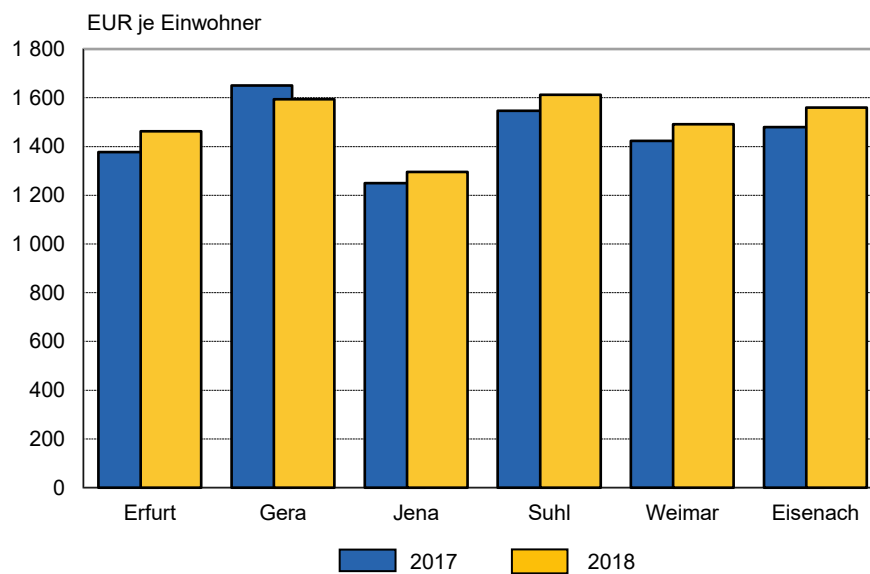


2. Ausgaben der kreisfreien Städte für Sachinvestitionen 1.1. - 31.12.2017 und 1.1. - 31.12.2018



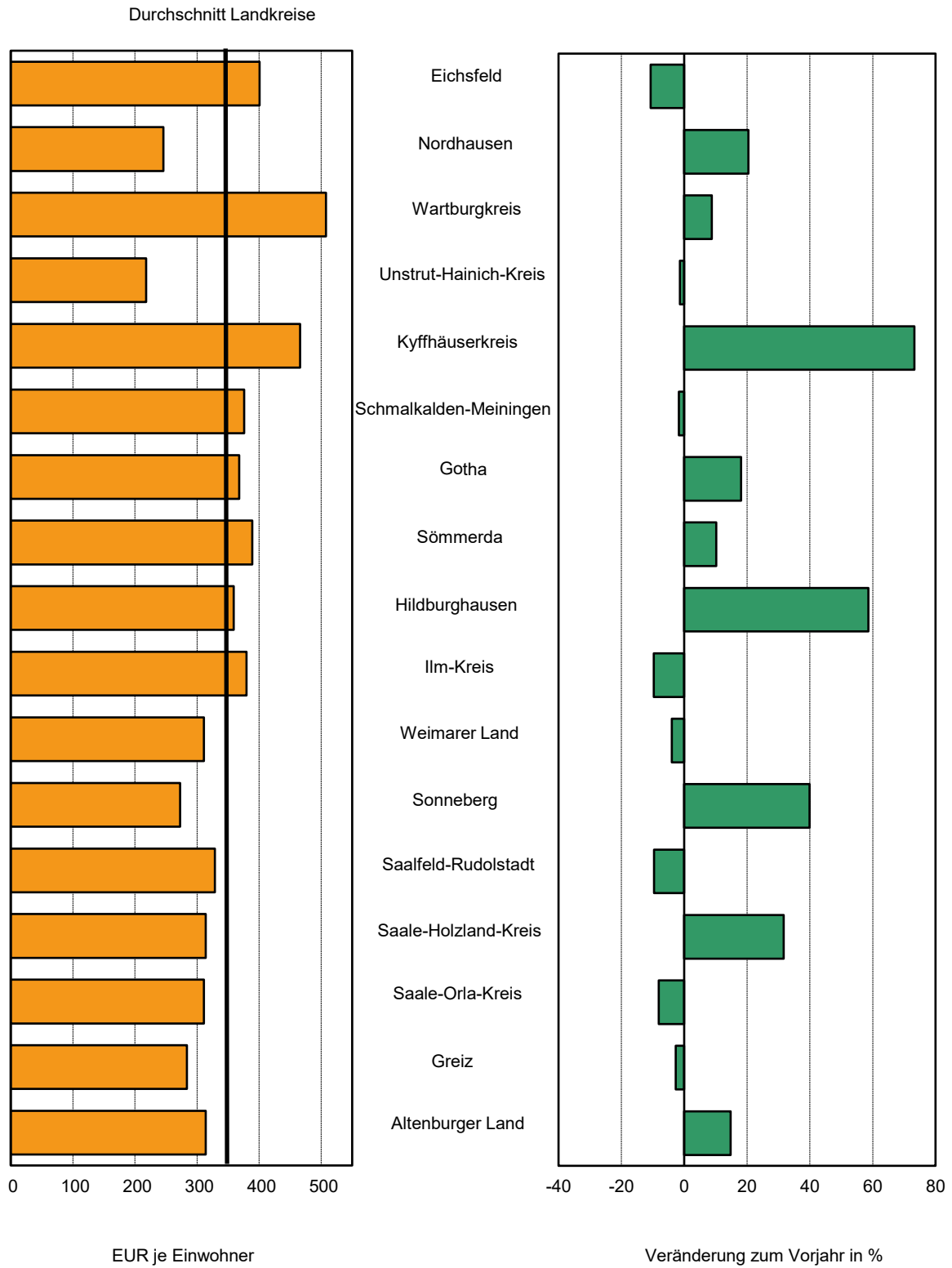
Thüringer Landesamt für Statistik

3. Einnahmen der kreisfreien Städte aus laufenden Zuweisungen und Zuschüssen 1.1. - 31.12.2017 und 1.1. - 31.12.2018

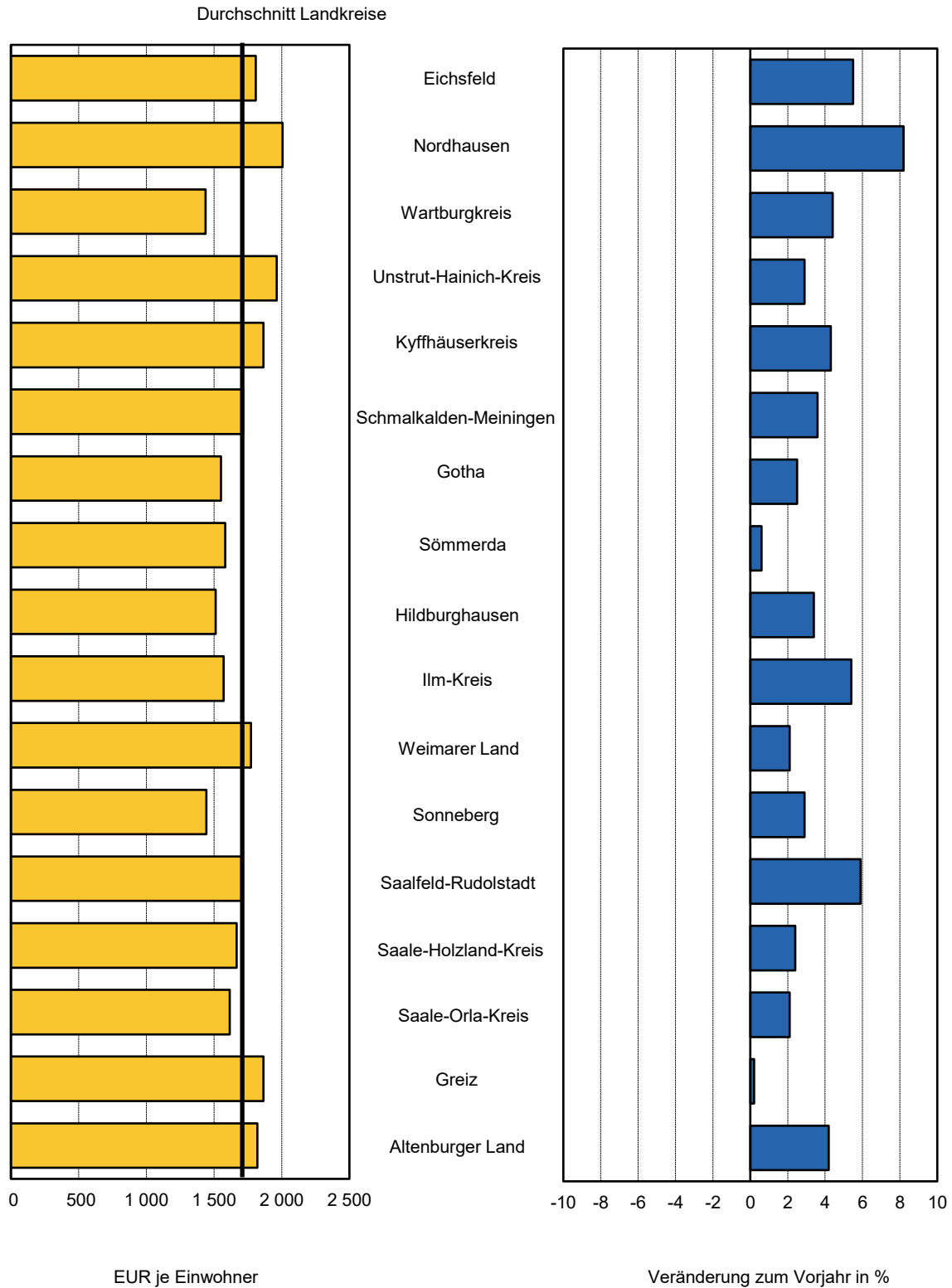


Thüringer Landesamt für Statistik

4. Ausgaben der Gemeinden und Gemeindeverbände für Sachinvestitionen 1.1. - 31.12.2018 nach Landkreisen



5. Einnahmen der Gemeinden und Gemeindeverbände aus laufenden Zuweisungen und Zuschüssen 1.1. - 31.12.2018 nach Landkreisen



**1. Kassenmäßige Ausgaben und Einnahmen sowie Schulden der Gemeinden und
Gemeindeverbände nach Arten**

Ausgaben	1.1. - 31.12. 2017	1.1. - 31.12. 2018	Veränderungen 2018 gegenüber 2017	
	1 000 EUR			%
laufende Rechnung				
Personalausgaben	1 502 203	1 547 711	45 509	3,0
Laufender Sachaufwand	973 644	996 910	23 266	2,4
Zinsausgaben	44 145	38 599	- 5 546	- 12,6
Laufende Zuweisungen und Zuschüsse, Schuldendiensthilfen	2 870 385	2 917 307	46 922	1,6
darunter				
soziale Leistungen (einschl. aufg. bezog. Leist. beteilig. nach SGB II)	1 390 585	1 376 207	- 14 378	- 1,0
Bruttoausgaben der laufenden Rechnung	5 390 377	5 500 528	110 150	2,0
Abzüglich Zahlungen von Gemeinden und Gemeindeverbänden	708 549	717 681	9 132	1,3
Gesamtausgaben der laufenden Rechnung	4 681 828	4 782 846	101 018	2,2
Kapitalrechnung				
Sachinvestitionen	599 854	666 966	67 112	11,2
davon				
Baumaßnahmen	495 969	551 238	55 269	11,1
Erwerb von unbeweglichen und beweglichen Sachen	103 885	115 728	11 843	11,4
Zuweisungen und Zuschüsse für Investitionen	56 195	52 598	- 3 597	- 6,4
Darlehen	921	2 473	1 552	168,6
Erwerb von Beteiligungen	3 450	2 020	- 1 430	- 41,5
Tilgungsausgaben an öffentlichen Bereich	38 241	683	- 37 558	- 98,2
Sonstige Ausgaben der Kapitalrechnung	1 313	1 726	413	31,5
Bruttoausgaben der Kapitalrechnung	699 974	726 466	26 492	3,8
Abzüglich Zahlungen von Gemeinden und Gemeindeverbänden	24 219	5 114	- 19 106	- 78,9
Gesamtausgaben der Kapitalrechnung	675 755	721 353	45 598	6,7
Gesamtausgaben (ohne besondere Finanzierungsvorgänge)	5 357 583	5 504 199	146 616	2,7

Noch: 1. Kassenmäßige Ausgaben und Einnahmen sowie Schulden der Gemeinden und
Gemeindeverbände nach Arten

Einnahmen	1.1. - 31.12. 2017	1.1. - 31.12. 2018	Veränderungen 2018 gegenüber 2017	
	1 000 EUR			%
laufende Rechnung				
Steuern und steuerähnliche Einnahmen	1 684 812	1 807 354	122 541	7,3
Einnahmen aus Verwaltung und Betrieb	688 742	686 190	- 2 552	- 0,4
Zinseinnahmen und Schuldendiensthilfen	3 627	3 113	- 514	- 14,2
Laufende Zuweisungen und Zuschüsse	3 412 024	3 520 277	108 253	3,2
davon				
vom öffentlichen Bereich	3 292 650	3 393 189	100 539	3,1
von anderen Bereichen	119 375	127 088	7 713	6,5
Bruttoeinnahmen der laufenden Rechnung	5 789 206	6 016 933	227 728	3,9
Abzüglich Zahlungen von Gemeinden und Gemeindeverbänden	708 549	717 681	9 132	1,3
Gesamteinnahmen der laufenden Rechnung	5 080 657	5 299 252	218 596	4,3
Kapitalrechnung				
Veräußerung von Vermögen	81 156	73 513	- 7 643	- 9,4
Zuweisungen und Zuschüsse für Investitionen	346 334	432 931	86 597	25,0
davon				
vom öffentlichen Bereich	332 998	419 884	86 886	26,1
von anderen Bereichen	13 337	13 047	- 289	- 2,2
Beiträge und ähnliche Entgelte	27 837	20 020	- 7 816	- 28,1
Darlehensrückflüsse	14 115	5 242	- 8 873	- 62,9
Schuldenaufnahme vom öffentlichen Bereich	23	-	x	x
Bruttoeinnahmen der Kapitalrechnung	469 465	531 707	62 242	13,3
Abzüglich Zahlungen von Gemeinden und Gemeindeverbänden	24 219	5 114	- 19 106	- 78,9
Gesamteinnahmen der Kapitalrechnung	445 246	526 594	81 347	18,3
Gesamteinnahmen (ohne besondere Finanzierungsvorgänge)	5 525 903	5 825 846	299 943	5,4
Finanzierungssaldo	168 320	321 647	x	x
Schulden				
Schuldenstand (ohne Kassenkredit)	1 616 473	1 497 422	- 119 052	- 7,4

2. Kassenmäßige Ausgaben und Einnahmen 1.1. - 31.12.2018 nach Arten und

Nr.	Ausgaben	Gemeinden und Gemeindeverbände insgesamt	Kreisfreie Städte	Kreis	
				insgesamt	davon
					unter 1 000
laufende Rechnung					
1	Personalausgaben	1 547 711	394 221	605 419	61 071
2	Laufender Sachaufwand	996 910	283 691	370 002	41 799
3	sächliche Verwaltungsaufgaben	944 277	265 631	358 682	41 235
4	Erstattungen an andere Bereiche	52 633	18 060	11 319	564
5	Zinsausgaben	38 599	8 709	21 128	1 822
6	an öffentlichen Bereich	4	-	4	0
7	an andere Bereiche	38 595	8 709	21 124	1 822
8	Laufende Zuweisungen und Zuschüsse, Schuldendiensthilfen	2 917 307	793 916	1 006 024	179 470
9	an öffentlichen Bereich	824 597	29 208	711 043	151 629
10	allgemeine Zuweisungen und Umlagen	605 541	6	605 530	114 831
11	an Land	14 031	-	14 031	6 535
12	an Gemeinden und Gemeindeverbände	591 506	6	591 495	108 296
13	an Zweckverbände	4	-	4	-
14	Zuweisungen für laufende Zwecke und Schuldendiensthilfen	219 057	29 203	105 513	36 798
15	an andere Bereiche	2 092 710	764 707	294 981	27 841
16	laufende Zuschüsse an Unternehmen	200 241	120 382	20 664	360
17	laufende Zuschüsse an übrige Bereiche	515 301	187 944	273 019	27 433
18	soziale Leistungen (einschl.aufg.bezog.Leist.beteilig. SGB II)	1 376 207	456 381	337	48
19	Schuldendiensthilfen	962	-	962	-
20	Bruttoausgaben der laufenden Rechnung	5 500 528	1 480 537	2 002 572	284 162
21	Abzüglich Zahlungen von Gemeinden und Gemeindeverbänden	717 681	10 749	67 305	17 503
22	Gesamtausgaben der laufenden Rechnung	4 782 846	1 469 787	1 935 268	266 660
Kapitalrechnung					
23	Sachinvestitionen	666 966	114 657	419 495	66 434
24	Baumaßnahmen	551 238	79 436	362 556	60 655
25	für Schulen	97 585	13 948	7 100	36
26	für Städteplanung	61 557	8 728	52 692	1 516
27	für Straßen	160 164	29 757	110 557	21 701
28	für Abwasserbeseitigung	4 565	-	4 377	600
29	Erwerb von unbeweglichen und beweglichen Sachen	115 728	35 221	56 939	5 779
30	Zuweisungen und Zuschüsse für Investitionen	52 598	17 907	29 756	1 605
31	an öffentlichen Bereich	16 116	1 413	11 434	1 194
32	an andere Bereiche	36 482	16 495	18 323	411
33	Darlehen	2 473	227	2 101	-
34	Erwerb von Beteiligungen	2 020	418	1 587	361
35	Tilgungsausgaben an öffentlichen Bereich	683	-	400	-
36	Sonstige Ausgaben der Kapitalrechnung	1 726	0	0	12
37	Bruttoausgaben der Kapitalrechnung	726 466	134 409	453 813	68 413
38	Abzüglich Zahlungen von Gemeinden und Gemeindeverbänden	5 114	4	3 709	190
39	Gesamtausgaben der Kapitalrechnung	721 353	134 406	450 105	68 223
40	Gesamtausgaben (ohne besondere Finanzierungsvorgänge)	5 504 199	1 604 193	2 385 373	334 882
41	Saldo (Finanzierungsüberschuss)	321 647	74 433	176 409	2 617
besondere Finanzierungsvorgänge					
42	Schuldentilgung	239 184	42 236	136 968	16 213
43	der Kreditmarktmittel	239 106	42 236	136 933	16 213
44	der inneren Darlehen	78	-	35	-
45	Deckung von Vorjahresfehlbeträgen	5 441	-	2 444	307

Gebietskörperschaftsgruppen/Gemeindegrößenklassen in 1 000 EUR

angehörige Gemeinden					Verwaltungs- gemein- schaften	Land- rats- ämter	Nr.
mit ... bis unter ... Einwohnern							
1 000 - 3 000	3 000 - 5 000	5 000 - 10 000	10 000 - 20 000	20 000 - 50 000			
laufende Rechnung							
84 209	76 050	118 280	86 864	178 943	73 062	475 009	1
55 418	49 205	70 054	55 044	98 481	14 113	329 104	2
54 518	48 499	69 137	49 364	95 929	14 031	305 933	3
900	706	916	5 680	2 553	82	23 172	4
3 064	2 859	4 450	3 725	5 208	452	8 310	5
2	2	-	-	-	-	-	6
3 062	2 857	4 450	3 725	5 208	452	8 310	7
169 775	112 528	184 114	110 993	249 143	9 898	1 107 470	8
132 320	76 101	126 178	78 323	146 492	2 766	81 580	9
110 117	66 364	109 720	69 931	134 568	-	5	10
2 476	1 951	2 626	-	443	-	-	11
107 640	64 409	107 093	69 931	134 125	-	5	12
-	4	-	-	-	-	-	13
22 203	9 738	16 458	8 392	11 924	2 766	81 575	14
37 456	36 427	57 937	32 670	102 650	7 132	1 025 889	15
1 499	1 744	2 633	1 756	12 672	1 430	57 766	16
35 925	33 677	55 159	30 909	89 917	5 664	48 673	17
32	46	144	5	61	39	919 450	18
-	960	1	-	-	-	-	19
312 467	240 643	376 899	256 627	531 776	97 525	1 919 893	20
12 546	10 665	12 404	5 519	8 669	68 353	571 274	21
299 921	229 978	364 495	251 107	523 107	29 172	1 348 619	22
Kapitalrechnung							
69 575	49 655	98 420	55 814	79 597	2 500	130 315	23
60 964	41 010	85 859	46 300	67 768	1 676	107 570	24
707	11	-	1 707	4 639	-	76 536	25
7 712	3 158	11 678	11 215	17 413	137	-	26
20 863	16 017	24 370	11 229	16 377	486	19 364	27
1 279	224	1 093	1 139	43	188	-	28
8 611	8 645	12 561	9 515	11 829	824	22 744	29
2 573	2 986	7 168	5 485	9 940	100	4 834	30
1 634	1 053	2 555	1 081	3 917	77	3 193	31
939	1 933	4 613	4 404	6 023	23	1 642	32
-	-	2 000	101	-	-	146	33
47	-	101	677	400	1	13	34
-	-	2	289	109	-	284	35
54	7	61	0	341	0	0	36
72 248	52 648	107 752	62 367	90 386	2 602	135 642	37
504	775	741	752	747	203	1 198	38
71 744	51 872	107 011	61 615	89 639	2 399	134 444	39
371 665	281 850	471 506	312 723	612 746	31 571	1 483 063	40
22 584	17 108	39 934	27 931	66 235	105	70 700	41
besondere Finanzierungsvorgänge							
21 769	21 244	28 999	15 959	32 784	1 216	58 764	42
21 769	21 244	28 964	15 959	32 784	1 216	58 721	43
-	-	35	-	-	-	43	44
742	404	870	-	122	-	2 997	45

Noch: 2. Kassenmäßige Ausgaben und Einnahmen 1.1. - 31.12.2018 nach Arten und

Nr.	Einnahmen	Gemeinden und Gemeinde- verbände insgesamt	Kreis- freie Städte	Kreis	
				insgesamt	davon
					unter 1 000
laufende Rechnung					
46	Steuern und steuerähnliche Einnahmen	1 807 354	564 262	1 243 092	162 025
47	Grundsteuer	246 363	74 607	171 756	24 129
48	Gewerbesteuer (netto)	764 248	245 533	518 715	59 792
49	Gemeindeanteil an der Einkommensteuer	622 149	180 077	442 072	68 603
50	Gemeindeanteil an der Umsatzsteuer	152 533	53 831	98 701	8 541
51	sonstige Steuern und steuerähnliche Einnahmen	22 062	10 214	11 848	961
52	Einnahmen aus Verwaltung und Betrieb	686 190	199 003	314 889	40 818
53	Gebühren, sonstige Entgelte	375 227	120 273	118 064	11 466
54	übrige Verwaltungs- und Betriebseinnahmen	202 300	39 936	133 047	21 485
55	Gewinnanteile, Konzessionsabgaben	108 663	38 795	63 778	7 867
56	Zinseinnahmen und Schuldendiensthilfen	3 113	181	2 378	210
57	vom öffentlichen Bereich	285	- 35	252	38
58	von anderen Bereichen	2 828	216	2 126	172
59	Laufende Zuweisungen und Zuschüsse	3 520 277	825 028	761 556	112 559
60	vom öffentlichen Bereich	3 393 189	782 409	755 408	111 492
61	von Bund	90 337	4 548	3 846	573
62	allgemeine Finanzaufweisungen vom Land	1 660 407	469 111	468 928	65 343
63	Schlüsselzuweisungen	1 271 677	378 696	359 854	58 356
64	übrige vom Land	866 822	278 400	209 726	27 018
65	allgemeine Finanzaufweisungen von Gemeinden u. Gem.verb.	591 195	-	8 706	-
66	übrige von Gemeinden und Gemeindeverbänden	126 484	10 749	58 598	17 502
67	von Zweckverbänden	4 309	1 739	681	30
68	von gesetzlicher Sozialversicherung	53 636	17 861	4 921	1 025
69	von anderen Bereichen	127 088	42 619	6 148	1 067
70	Bruttoeinnahmen der laufenden Rechnung	6 016 933	1 588 474	2 321 914	315 612
71	Abzüglich Zahlungen von Gemeinden und Gemeindeverbänden	717 681	10 749	67 305	17 503
72	Gesamteinnahmen der laufenden Rechnung	5 299 252	1 577 725	2 254 610	298 109
Kapitalrechnung					
73	Veräußerung von Vermögen	73 513	7 553	49 905	7 914
74	Zuweisungen und Zuschüsse für Investitionen	432 931	90 680	238 894	28 810
75	vom öffentlichen Bereich	419 884	87 467	230 252	27 981
76	von Bund	5 216	610	2 070	135
77	vom Land	409 022	86 850	223 977	27 577
78	von Gemeinden und Gemeindeverbänden	4 795	4	3 390	190
79	von Zweckverbänden	829	-	814	79
80	von gesetzlicher Sozialversicherung	22	4	1	-
81	von anderen Bereichen	13 047	3 213	8 642	829
82	Beiträge und ähnliche Entgelte	20 020	1 990	17 859	2 851
83	Darlehensrückflüsse	5 242	681	4 223	4
84	Schuldenaufnahme vom öffentlichen Bereich	-	-	-	-
85	Bruttoeinnahmen der Kapitalrechnung	531 707	100 905	310 881	39 579
86	Abzüglich Zahlungen von Gemeinden und Gemeindeverbänden	5 114	4	3 709	190
87	Gesamteinnahmen der Kapitalrechnung	526 594	100 901	307 172	39 389
88	Gesamteinnahmen (ohne bes. Finanzierungsvorgänge)	5 825 846	1 678 626	2 561 782	337 499
89	Saldo (Finanzierungsdefizit)	-	-	-	-
besondere Finanzierungsvorgänge					
90	Schuldenaufnahme	117 959	11 463	66 266	9 821
91	der Kreditmarktmittel	117 729	11 463	66 266	9 821
92	der inneren Darlehen	230	-	-	-

Gebietskörperschaftsgruppen/Gemeindegrößenklassen in 1 000 EUR

angehörige Gemeinden					Verwaltungs- gemein- schaften	Land- rats- ämter	Nr.
mit ... bis unter ... Einwohnern							
1 000	3 000	5 000	10 000	20 000			
- 3 000	- 5 000	- 10 000	- 20 000	- 50 000			
laufende Rechnung							
190 439	136 884	260 784	174 393	318 567	-	-	46
28 654	20 880	32 684	21 837	43 571	-	-	47
71 226	51 663	119 938	81 487	134 609	-	-	48
76 440	53 029	86 332	53 228	104 440	-	-	49
12 961	10 342	20 103	15 806	30 949	-	-	50
1 156	969	1 728	2 035	4 998	-	-	51
57 380	39 290	56 762	36 728	83 910	7 548	164 750	52
16 416	12 378	21 408	16 016	40 380	6 601	130 290	53
31 133	19 507	22 180	12 632	26 111	946	28 371	54
9 832	7 406	13 174	8 080	17 419	0	6 090	55
198	161	393	1 168	249	72	481	56
104	22	28	56	4	66	1	57
94	139	364	1 112	245	6	480	58
114 710	96 629	140 344	86 812	210 502	91 023	1 842 670	59
113 466	96 046	139 226	86 382	208 795	90 868	1 764 505	60
595	373	1 144	364	798	117	81 825	61
65 677	60 693	86 809	52 577	137 828	14 926	707 441	62
55 185	41 006	59 453	41 346	104 509	-	533 127	63
33 191	23 553	37 811	27 646	60 507	6 899	371 796	64
803	3 036	3 272	529	1 067	52 176	530 313	65
11 742	7 629	9 132	4 991	7 602	16 175	40 961	66
308	72	106	47	118	375	1 513	67
1 150	690	952	230	875	198	30 656	68
1 243	582	1 119	430	1 707	156	78 165	69
362 727	272 963	458 283	299 101	613 228	98 643	2 007 901	70
12 546	10 665	12 404	5 519	8 669	68 353	571 274	71
350 181	262 299	445 880	293 582	604 559	30 290	1 436 627	72
Kapitalrechnung							
7 138	10 648	10 339	4 229	9 636	660	15 395	73
34 400	24 016	52 238	36 829	62 601	874	102 483	74
33 669	22 778	50 802	36 322	58 701	874	101 290	75
146	240	87	110	1 353	66	2 470	76
32 551	21 697	49 805	35 711	56 636	604	97 591	77
504	775	741	468	712	203	1 198	78
468	65	169	33	-	-	14	79
-	1	-	-	-	1	17	80
732	1 238	1 436	508	3 899	-	1 193	81
2 959	2 635	3 667	3 450	2 298	54	117	82
75	136	58	3 315	634	-	338	83
-	-	-	-	-	-	-	84
44 573	37 435	66 302	47 823	75 169	1 588	118 334	85
504	775	741	752	747	203	1 198	86
44 068	36 660	65 561	47 071	74 422	1 385	117 135	87
394 249	298 958	511 441	340 653	678 981	31 675	1 553 763	88
-	-	-	-	-	-	-	89
besondere Finanzierungsvorgänge							
11 716	9 808	15 491	7 535	11 895	40	40 190	90
11 716	9 808	15 491	7 535	11 895	40	39 960	91
-	-	-	-	-	-	230	92

3. Kassenmäßige Ausgaben und Einnahmen 1.1. - 31.12.2018 nach Arten und

Nr.	Ausgaben	Gemeinden und Gemeinde- verbände insgesamt	Kreis- freie Städte	Kreis	
				insgesamt	davon
					unter 1 000
laufende Rechnung					
1	Personalausgaben	721	703	382	261
2	Laufender Sachaufwand	465	506	233	179
3	sächliche Verwaltungsaufgaben	440	474	226	176
4	Erstattungen an andere Bereiche	25	32	7	2
5	Zinsausgaben	18	16	13	8
6	an öffentlichen Bereich	0	-	0	0
7	an andere Bereiche	18	16	13	8
8	Laufende Zuweisungen und Zuschüsse, Schuldendiensthilfen	1 360	1 416	635	766
9	an öffentlichen Bereich	384	52	449	648
10	allgemeine Zuweisungen und Umlagen	282	0	382	490
11	an Land	7	-	9	28
12	an Gemeinden und Gemeindeverbände	276	0	373	462
13	an Zweckverbände	0	-	0	-
14	Zuweisungen für laufende Zwecke und Schuldendiensthilfen	102	52	67	157
15	an andere Bereiche	975	1 364	186	119
16	laufende Zuschüsse an Unternehmen	93	215	13	2
17	laufende Zuschüsse an übrige Bereiche	240	335	172	117
18	soziale Leistungen (einschl.aufg.bezog.Leist.beteilig. SGB II)	641	814	0	0
19	Schuldendiensthilfen	0	-	1	-
20	Bruttoausgaben der laufenden Rechnung	2 564	2 641	1 264	1 214
21	Abzüglich Zahlungen von Gemeinden und Gemeindeverbänden	335	19	42	75
22	Gesamtausgaben der laufenden Rechnung	2 229	2 622	1 221	1 139
Kapitalrechnung					
23	Sachinvestitionen	311	205	265	284
24	Baumaßnahmen	257	142	229	259
25	für Schulen	45	25	4	0
26	für Städteplanung	29	16	33	6
27	für Straßen	75	53	70	93
28	für Abwasserbeseitigung	2	-	3	3
29	Erwerb von unbeweglichen und beweglichen Sachen	54	63	36	25
30	Zuweisungen und Zuschüsse für Investitionen	25	32	19	7
31	an öffentlichen Bereich	8	3	7	5
32	an andere Bereiche	17	29	12	2
33	Darlehen	1	0	1	-
34	Erwerb von Beteiligungen	1	1	1	2
35	Tilgungsausgaben an öffentlichen Bereich	0	-	0	-
36	Sonstige Ausgaben der Kapitalrechnung	1	0	0	0
37	Bruttoausgaben der Kapitalrechnung	339	240	286	292
38	Abzüglich Zahlungen von Gemeinden und Gemeindeverbänden	2	0	2	1
39	Gesamtausgaben der Kapitalrechnung	336	240	284	291
40	Gesamtausgaben (ohne besondere Finanzierungsvorgänge)	2 566	2 862	1 505	1 430
41	Saldo (Finanzierungsüberschuss)	150	133	111	11
besondere Finanzierungsvorgänge					
42	Schuldentilgung	111	75	86	69
43	der Kreditmarktmittel	111	75	86	69
44	der inneren Darlehen	0	-	0	-
45	Deckung von Vorjahresfehlbeträgen	3	-	2	1

Gebietskörperschaftsgruppen/Gemeindegrößenklassen in EUR je Einwohner

angehörige Gemeinden					Verwaltungs- gemein- schaften	Land- rats- ämter	Nr.
mit ... bis unter ... Einwohnern							
1 000 - 3 000	3 000 - 5 000	5 000 - 10 000	10 000 - 20 000	20 000 - 50 000			

laufende Rechnung

314	400	395	436	455	168	300	1
207	259	234	276	250	33	208	2
203	255	231	248	244	32	193	3
3	4	3	28	6	0	15	4
11	15	15	19	13	1	5	5
0	0	-	-	-	-	-	6
11	15	15	19	13	1	5	7
633	592	614	557	633	23	699	8
494	400	421	393	372	6	51	9
411	349	366	351	342	-	0	10
9	10	9	-	1	-	-	11
402	339	357	351	341	-	0	12
-	0	-	-	-	-	-	13
83	51	55	42	30	6	51	14
140	192	193	164	261	16	647	15
6	9	9	9	32	3	36	16
134	177	184	155	229	13	31	17
0	0	0	0	0	0	580	18
-	5	0	-	-	-	-	19
1 166	1 266	1 257	1 288	1 351	225	1 211	20
47	56	41	28	22	158	360	21
1 119	1 210	1 216	1 260	1 329	67	851	22

Kapitalrechnung

260	261	328	280	202	6	82	23
227	216	286	232	172	4	68	24
3	0	-	9	12	-	48	25
29	17	39	56	44	0	-	26
78	84	81	56	42	1	12	27
5	1	4	6	0	0	-	28
32	45	42	48	30	2	14	29
10	16	24	28	25	0	3	30
6	6	9	5	10	0	2	31
4	10	15	22	15	0	1	32
-	-	7	1	-	-	0	33
0	-	0	3	1	0	0	34
-	-	0	1	0	-	0	35
0	0	0	0	1	0	0	36
270	277	359	313	230	6	86	37
2	4	2	4	2	0	1	38
268	273	357	309	228	6	85	39
1 387	1 483	1 573	1 569	1 557	73	936	40
84	90	133	140	168	0	45	41

besondere Finanzierungsvorgänge

81	112	97	80	83	3	37	42
81	112	97	80	83	3	37	43
-	-	0	-	-	-	0	44
3	2	3	-	0	-	2	45

Noch: 3. Kassenmäßige Ausgaben und Einnahmen 1.1. - 31.12.2018 nach Arten und

Nr.	Einnahmen	Gemeinden und Gemeinde- verbände insgesamt	Kreis- freie Städte	Kreis	
				insgesamt	davon
					unter 1 000
laufende Rechnung					
46	Steuern und steuerähnliche Einnahmen	842	1 007	784	692
47	Grundsteuer	115	133	108	103
48	Gewerbesteuer (netto)	356	438	327	255
49	Gemeindeanteil an der Einkommensteuer	290	321	279	293
50	Gemeindeanteil an der Umsatzsteuer	71	96	62	36
51	sonstige Steuern und steuerähnliche Einnahmen	10	18	7	4
52	Einnahmen aus Verwaltung und Betrieb	320	355	199	174
53	Gebühren, sonstige Entgelte	175	215	74	49
54	übrige Verwaltungs- und Betriebseinnahmen	94	71	84	92
55	Gewinnanteile, Konzessionsabgaben	51	69	40	34
56	Zinseinnahmen und Schuldendiensthilfen	1	0	2	1
57	vom öffentlichen Bereich	0	- 0	0	0
58	von anderen Bereichen	1	0	1	1
59	Laufende Zuweisungen und Zuschüsse	1 641	1 472	481	481
60	vom öffentlichen Bereich	1 582	1 396	477	476
61	von Bund	42	8	2	2
62	allgemeine Finanzaufweisungen vom Land	774	837	296	279
63	Schlüsselzuweisungen	593	676	227	249
64	übrige vom Land	404	497	132	115
65	allgemeine Finanzaufweisungen von Gemeinden u. Gem.verb.	276	-	5	-
66	übrige von Gemeinden und Gemeindeverbänden	59	19	37	75
67	von Zweckverbänden	2	3	0	0
68	von gesetzlicher Sozialversicherung	25	32	3	4
69	von anderen Bereichen	59	76	4	5
70	Bruttoeinnahmen der laufenden Rechnung	2 804	2 834	1 465	1 348
71	Abzüglich Zahlungen von Gemeinden und Gemeindeverbänden	335	19	42	75
72	Gesamteinnahmen der laufenden Rechnung	2 470	2 814	1 423	1 273
Kapitalrechnung					
73	Veräußerung von Vermögen	34	13	31	34
74	Zuweisungen und Zuschüsse für Investitionen	202	162	151	123
75	vom öffentlichen Bereich	196	156	145	119
76	von Bund	2	1	1	1
77	von Land	191	155	141	118
78	von Gemeinden und Gemeindeverbänden	2	0	2	1
79	von Zweckverbänden	0	-	1	0
80	von gesetzlicher Sozialversicherung	0	0	0	-
81	von anderen Bereichen	6	6	5	4
82	Beiträge und ähnliche Entgelte	9	4	11	12
83	Darlehensrückflüsse	2	1	3	0
84	Schuldenaufnahme vom öffentlichen Bereich	-	-	-	-
85	Bruttoeinnahmen der Kapitalrechnung	248	180	196	169
86	Abzüglich Zahlungen von Gemeinden und Gemeindeverbänden	2	0	2	1
87	Gesamteinnahmen der Kapitalrechnung	245	180	194	168
88	Gesamteinnahmen (ohne bes. Finanzierungsvorgänge)	2 715	2 994	1 616	1 441
89	Saldo (Finanzierungsdefizit)	-	-	-	-
besondere Finanzierungsvorgänge					
90	Schuldenaufnahme	55	20	42	42
91	der Kreditmarktmittel	55	20	42	42
92	der inneren Darlehen	0	-	-	-

**4. Kassenmäßige Ausgaben und Einnahmen nach Arten
Gemeinden und Gemeindeverbände**

Nr.	Ausgaben	1.1. - 31.12.2017	1.1. - 31.12.2018	
		1 000 EUR	1 000 EUR	EUR je EW
laufende Rechnung				
1	Personalausgaben	1 502 203	1 547 711	721
2	Laufender Sachaufwand	973 644	996 910	465
3	sächliche Verwaltungsaufgaben	922 253	944 277	440
4	Erstattungen an andere Bereiche	51 391	52 633	25
5	Zinsausgaben	44 145	38 599	18
6	an öffentlichen Bereich	9	4	0
7	an andere Bereiche	44 135	38 595	18
8	Laufende Zuweisungen und Zuschüsse, Schuldendiensthilfen	2 870 385	2 917 307	1 360
9	an öffentlichen Bereich	816 691	824 597	384
10	allgemeine Zuweisungen und Umlagen	595 319	605 541	282
11	an Land	13 282	14 031	7
12	an Gemeinden und Gemeindeverbände	582 034	591 506	276
13	an Zweckverbände und sonstigen öffentlichen Bereich	3	4	0
14	Zuweisungen für laufende Zwecke und Schuldendiensthilfen	221 372	219 057	102
15	an andere Bereiche	2 053 694	2 092 710	975
16	laufende Zuschüsse an Unternehmen	191 989	200 241	93
17	laufende Zuschüsse an übrige Bereiche	470 141	515 301	240
18	soziale Leistungen (einschl.aufg.bezog.Leist.beteilig. SGB II)	1 390 585	1 376 207	641
19	Schuldendiensthilfen	979	962	0
20	Bruttoausgaben der laufenden Rechnung	5 390 377	5 500 528	2 564
21	Abzüglich Zahlungen von Gemeinden und Gemeindeverbänden	708 549	717 681	335
22	Gesamtausgaben der laufenden Rechnung	4 681 828	4 782 846	2 229
Kapitalrechnung				
23	Sachinvestitionen	599 854	666 966	311
24	Baumaßnahmen	495 969	551 238	257
25	für Schulen	73 659	97 585	45
26	für Städteplanung	51 353	61 557	29
27	für Straßen	141 206	160 164	75
28	für Abwasserbeseitigung	4 379	4 565	2
29	Erwerb von unbeweglichen und beweglichen Sachen	103 885	115 728	54
30	Zuweisungen und Zuschüsse für Investitionen	56 195	52 598	25
31	an öffentlichen Bereich	27 129	16 116	8
32	an andere Bereiche	29 066	36 482	17
33	Darlehen	921	2 473	1
34	Erwerb von Beteiligungen	3 450	2 020	1
35	Tilgungsausgaben an öffentlichen Bereich	38 241	683	0
36	Sonstige Ausgaben der Kapitalrechnung	1 313	1 726	1
37	Bruttoausgaben der Kapitalrechnung	699 974	726 466	339
38	Abzüglich Zahlungen von Gemeinden und Gemeindeverbänden	24 219	5 114	2
39	Gesamtausgaben der Kapitalrechnung	675 755	721 353	336
40	Gesamtausgaben (ohne besondere Finanzierungsvorgänge)	5 357 583	5 504 199	2 566
41	Saldo (Finanzierungsüberschuss)	168 320	321 647	150
besondere Finanzierungsvorgänge				
42	Schuldentilgung	211 090	239 184	111
43	der Kreditmarktmittel	211 040	239 106	111
44	der inneren Darlehen	51	78	0
45	Deckung von Vorjahresfehlbeträgen	7 123	5 441	3

Noch: 4. Kassenmäßige Ausgaben und Einnahmen nach Arten
Noch: Gemeinden und Gemeindeverbände

Nr.	Einnahmen	1.1. - 31.12.2017	1.1. - 31.12.2018	
		1 000 EUR	1 000 EUR	EUR je EW
laufende Rechnung				
46	Steuern und steuerähnliche Einnahmen	1 684 812	1 807 354	842
47	Grundsteuer	242 979	246 363	115
48	Gewerbsteuer (netto)	692 788	764 248	356
49	Gemeindeanteil an der Einkommensteuer	605 522	622 149	290
50	Gemeindeanteil an der Umsatzsteuer	121 593	152 533	71
51	sonstige Steuern und steuerähnliche Einnahmen	21 931	22 062	10
52	Einnahmen aus Verwaltung und Betrieb	688 742	686 190	320
53	Gebühren, sonstige Entgelte	378 889	375 227	175
54	übrige Verwaltungs- und Betriebseinnahmen	199 914	202 300	94
55	Gewinnanteile, Konzessionsabgaben	109 939	108 663	51
56	Zinseinnahmen und Schuldendiensthilfen	3 627	3 113	1
57	vom öffentlichen Bereich	341	285	0
58	von anderen Bereichen	3 286	2 828	1
59	Laufende Zuweisungen und Zuschüsse	3 412 024	3 520 277	1 641
60	vom öffentlichen Bereich	3 292 650	3 393 189	1 582
61	von Bund, Lastenausgleichsfonds, ERP-Sondervermögen	96 928	90 337	42
62	allgemeine Finanzaufweisungen vom Land	1 562 465	1 660 407	774
63	Schlüsselzuweisungen	1 221 854	1 271 677	593
64	übrige vom Land	866 252	866 822	404
65	allgemeine Finanzaufweisungen von Gemeinden u. Gem.verb.	582 168	591 195	276
66	übrige von Gemeinden und Gemeindeverbänden	126 371	126 484	59
67	von Zweckverbänden	4 597	4 309	2
68	vom sonstigen öffentlichen Bereich	53 869	53 636	25
69	von anderen Bereichen	119 375	127 088	59
70	Bruttoeinnahmen der laufenden Rechnung	5 789 206	6 016 933	2 804
71	Abzüglich Zahlungen von Gemeinden und Gemeindeverbänden	708 549	717 681	335
72	Gesamteinnahmen der laufenden Rechnung	5 080 657	5 299 252	2 470
Kapitalrechnung				
73	Veräußerung von Vermögen	81 156	73 513	34
74	Zuweisungen und Zuschüsse für Investitionen	346 334	432 931	202
75	vom öffentlichen Bereich	332 998	419 884	196
76	von Bund, Lastenausgleichsfonds, ERP-Sondervermögen	1 965	5 216	2
77	vom Land	314 060	409 022	191
78	von Gemeinden und Gemeindeverbänden	15 767	4 795	2
79	von Zweckverbänden	415	829	0
80	vom sonstigen öffentlichen Bereich	790	22	0
81	von anderen Bereichen	13 337	13 047	6
82	Beiträge und ähnliche Entgelte	27 837	20 020	9
83	Darlehensrückflüsse	14 115	5 242	2
84	Schuldenaufnahme vom öffentlichen Bereich	23	-	-
85	Bruttoeinnahmen der Kapitalrechnung	469 465	531 707	248
86	Abzüglich Zahlungen von Gemeinden und Gemeindeverbänden	24 219	5 114	2
87	Gesamteinnahmen der Kapitalrechnung	445 246	526 594	245
88	Gesamteinnahmen (ohne bes. Finanzierungsvorgänge)	5 525 903	5 825 846	2 715
89	Saldo (Finanzierungsdefizit)	-	-	-
besondere Finanzierungsvorgänge				
90	Schuldenaufnahme	107 913	117 959	55
91	der Kreditmarktmittel	107 913	117 729	55
92	der inneren Darlehen	-	230	0

5. Kassenmäßige Ausgaben und Einnahmen nach Arten
Kreisfreie Städte

Nr.	Ausgaben	1.1. - 31.12.2017	1.1. - 31.12.2018	
		1 000 EUR	1 000 EUR	EUR je EW
laufende Rechnung				
1	Personalausgaben	380 580	394 221	703
2	Laufender Sachaufwand	279 551	283 691	506
3	sächliche Verwaltungsaufgaben	263 144	265 631	474
4	Erstattungen an andere Bereiche	16 407	18 060	32
5	Zinsausgaben	9 603	8 709	16
6	an öffentlichen Bereich	-	-	-
7	an andere Bereiche	9 603	8 709	16
8	Laufende Zuweisungen und Zuschüsse, Schuldendiensthilfen	769 325	793 916	1 416
9	an öffentlichen Bereich	29 188	29 208	52
10	allgemeine Zuweisungen und Umlagen	65	6	0
11	an Land	59	-	-
12	an Gemeinden und Gemeindeverbände	6	6	0
13	an Zweckverbände und sonstigen öffentlichen Bereich	-	-	-
14	Zuweisungen für laufende Zwecke und Schuldendiensthilfen	29 123	29 203	52
15	an andere Bereiche	740 137	764 707	1 364
16	laufende Zuschüsse an Unternehmen	114 263	120 382	215
17	laufende Zuschüsse an übrige Bereiche	173 228	187 944	335
18	soziale Leistungen (einschl.aufg.bezog.Leist.beteilig. SGB II)	452 645	456 381	814
19	Schuldendiensthilfen	-	-	-
20	Bruttoausgaben der laufenden Rechnung	1 439 060	1 480 537	2 641
21	Abzüglich Zahlungen von Gemeinden und Gemeindeverbänden	11 239	10 749	19
22	Gesamtausgaben der laufenden Rechnung	1 427 820	1 469 787	2 622
Kapitalrechnung				
23	Sachinvestitionen	82 810	114 657	205
24	Baumaßnahmen	57 344	79 436	142
25	für Schulen	11 138	13 948	25
26	für Städteplanung	7 197	8 728	16
27	für Straßen	16 754	29 757	53
28	für Abwasserbeseitigung	-	-	-
29	Erwerb von unbeweglichen und beweglichen Sachen	25 466	35 221	63
30	Zuweisungen und Zuschüsse für Investitionen	8 125	17 907	32
31	an öffentlichen Bereich	1 917	1 413	3
32	an andere Bereiche	6 208	16 495	29
33	Darlehen	377	227	0
34	Erwerb von Beteiligungen	519	418	1
35	Tilgungsausgaben an öffentlichen Bereich	3 332	-	-
36	Sonstige Ausgaben der Kapitalrechnung	707	1 200	2
37	Bruttoausgaben der Kapitalrechnung	95 870	134 409	240
38	Abzüglich Zahlungen von Gemeinden und Gemeindeverbänden	-	4	0
39	Gesamtausgaben der Kapitalrechnung	95 870	134 406	240
40	Gesamtausgaben (ohne besondere Finanzierungsvorgänge)	1 523 690	1 604 193	2 862
41	Saldo (Finanzierungsüberschuss)	41 500	74 433	133
besondere Finanzierungsvorgänge				
42	Schuldentilgung	53 306	42 236	75
43	der Kreditmarktmittel	53 306	42 236	75
44	der inneren Darlehen	-	-	-
45	Deckung von Vorjahresfehlbeträgen	597	-	-

Noch: 5. Kassenmäßige Ausgaben und Einnahmen nach Arten
Noch: Kreisfreie Städte

Nr.	Einnahmen	1.1. - 31.12.2017	1.1. - 31.12.2018	
		1 000 EUR	1 000 EUR	EUR je EW
laufende Rechnung				
46	Steuern und steuerähnliche Einnahmen	515 520	564 262	1 007
47	Grundsteuer	73 724	74 607	133
48	Gewerbsteuer (netto)	210 310	245 533	438
49	Gemeindeanteil an der Einkommensteuer	177 761	180 077	321
50	Gemeindeanteil an der Umsatzsteuer	43 645	53 831	96
51	sonstige Steuern und steuerähnliche Einnahmen	10 080	10 214	18
52	Einnahmen aus Verwaltung und Betrieb	201 152	199 003	355
53	Gebühren, sonstige Entgelte	122 610	120 273	215
54	übrige Verwaltungs- und Betriebseinnahmen	40 483	39 936	71
55	Gewinnanteile, Konzessionsabgaben	38 059	38 795	69
56	Zinseinnahmen und Schuldendiensthilfen	269	181	0
57	vom öffentlichen Bereich	- 14	- 35	- 0
58	von anderen Bereichen	283	216	0
59	Laufende Zuweisungen und Zuschüsse	794 513	825 028	1 472
60	vom öffentlichen Bereich	758 133	782 409	1 396
61	von Bund, Lastenausgleichsfonds, ERP-Sondervermögen	4 857	4 548	8
62	allgemeine Finanzzuweisungen vom Land	442 156	469 111	837
63	Schlüsselzuweisungen	358 583	378 696	676
64	übrige vom Land	280 016	278 400	497
65	allgemeine Finanzzuweisungen von Gemeinden u. Gem.verb.	-	-	-
66	übrige von Gemeinden und Gemeindeverbänden	11 239	10 749	19
67	von Zweckverbänden	1 774	1 739	3
68	vom sonstigen öffentlichen Bereich	18 091	17 861	32
69	von anderen Bereichen	36 380	42 619	76
70	Bruttoeinnahmen der laufenden Rechnung	1 511 455	1 588 474	2 834
71	Abzüglich Zahlungen von Gemeinden und Gemeindeverbänden	11 239	10 749	19
72	Gesamteinnahmen der laufenden Rechnung	1 500 215	1 577 725	2 814
Kapitalrechnung				
73	Veräußerung von Vermögen	9 114	7 553	13
74	Zuweisungen und Zuschüsse für Investitionen	51 899	90 680	162
75	vom öffentlichen Bereich	46 721	87 467	156
76	von Bund, Lastenausgleichsfonds, ERP-Sondervermögen	227	610	1
77	vom Land	46 386	86 850	155
78	von Gemeinden und Gemeindeverbänden	-	4	0
79	von Zweckverbänden	59	-	-
80	vom sonstigen öffentlichen Bereich	49	4	0
81	von anderen Bereichen	5 178	3 213	6
82	Beiträge und ähnliche Entgelte	3 005	1 990	4
83	Darlehensrückflüsse	958	681	1
84	Schuldenaufnahme vom öffentlichen Bereich	-	-	-
85	Bruttoeinnahmen der Kapitalrechnung	64 975	100 905	180
86	Abzüglich Zahlungen von Gemeinden und Gemeindeverbänden	-	4	0
87	Gesamteinnahmen der Kapitalrechnung	64 975	100 901	180
88	Gesamteinnahmen (ohne bes. Finanzierungsvorgänge)	1 565 191	1 678 626	2 994
89	Saldo (Finanzierungsdefizit)	-	-	-
besondere Finanzierungsvorgänge				
90	Schuldenaufnahme	20 605	11 463	20
91	der Kreditmarktmittel	20 605	11 463	20
92	der inneren Darlehen	-	-	-

6. Kassenmäßige Ausgaben und Einnahmen nach Arten
Kreisangehörige Gemeinden

Nr.	Ausgaben	1.1. - 31.12.2017	1.1. - 31.12.2018	
		1 000 EUR	1 000 EUR	EUR je EW
laufende Rechnung				
1	Personalausgaben	584 686	605 419	382
2	Laufender Sachaufwand	351 413	370 002	233
3	sächliche Verwaltungsaufgaben	340 677	358 682	226
4	Erstattungen an andere Bereiche	10 735	11 319	7
5	Zinsausgaben	24 550	21 128	13
6	an öffentlichen Bereich	9	4	0
7	an andere Bereiche	24 541	21 124	13
8	Laufende Zuweisungen und Zuschüsse, Schuldendiensthilfen	965 438	1 006 024	635
9	an öffentlichen Bereich	697 186	711 043	449
10	allgemeine Zuweisungen und Umlagen	594 790	605 530	382
11	an Land	13 223	14 031	9
12	an Gemeinden und Gemeindeverbände	581 564	591 495	373
13	an Zweckverbände und sonstigen öffentlichen Bereich	3	4	0
14	Zuweisungen für laufende Zwecke und Schuldendiensthilfen	102 396	105 513	67
15	an andere Bereiche	268 252	294 981	186
16	laufende Zuschüsse an Unternehmen	20 393	20 664	13
17	laufende Zuschüsse an übrige Bereiche	245 615	273 019	172
18	soziale Leistungen (einschl.aufg.bezog.Leist.beteilig. SGB II)	1 264	337	0
19	Schuldendiensthilfen	979	962	1
20	Bruttoausgaben der laufenden Rechnung	1 926 087	2 002 572	1 264
21	Abzüglich Zahlungen von Gemeinden und Gemeindeverbänden	70 108	67 305	42
22	Gesamtausgaben der laufenden Rechnung	1 855 979	1 935 268	1 221
Kapitalrechnung				
23	Sachinvestitionen	396 828	419 495	265
24	Baumaßnahmen	342 103	362 556	229
25	für Schulen	3 071	7 100	4
26	für Städteplanung	44 039	52 692	33
27	für Straßen	107 974	110 557	70
28	für Abwasserbeseitigung	3 923	4 377	3
29	Erwerb von unbeweglichen und beweglichen Sachen	54 725	56 939	36
30	Zuweisungen und Zuschüsse für Investitionen	39 239	29 756	19
31	an öffentlichen Bereich	17 885	11 434	7
32	an andere Bereiche	21 354	18 323	12
33	Darlehen	350	2 101	1
34	Erwerb von Beteiligungen	2 841	1 587	1
35	Tilgungsausgaben an öffentlichen Bereich	26 491	400	0
36	Sonstige Ausgaben der Kapitalrechnung	521	476	0
37	Bruttoausgaben der Kapitalrechnung	466 271	453 813	286
38	Abzüglich Zahlungen von Gemeinden und Gemeindeverbänden	13 622	3 709	2
39	Gesamtausgaben der Kapitalrechnung	452 649	450 105	284
40	Gesamtausgaben (ohne besondere Finanzierungsvorgänge)	2 308 627	2 385 373	1 505
41	Saldo (Finanzierungsüberschuss)	101 051	176 409	111
besondere Finanzierungsvorgänge				
42	Schuldentilgung	109 091	136 968	86
43	der Kreditmarktmittel	109 086	136 933	86
44	der inneren Darlehen	5	35	0
45	Deckung von Vorjahresfehlbeträgen	6 419	2 444	2

Noch: 6. Kassenmäßige Ausgaben und Einnahmen nach Arten
Noch: Kreisangehörige Gemeinden

Nr.	Einnahmen	1.1. - 31.12.2017	1.1. - 31.12.2018	
		1 000 EUR	1 000 EUR	EUR je EW
laufende Rechnung				
46	Steuern und steuerähnliche Einnahmen	1 169 292	1 243 092	784
47	Grundsteuer	169 255	171 756	108
48	Gewerbsteuer (netto)	482 478	518 715	327
49	Gemeindeanteil an der Einkommensteuer	427 761	442 072	279
50	Gemeindeanteil an der Umsatzsteuer	77 947	98 701	62
51	sonstige Steuern und steuerähnliche Einnahmen	11 851	11 848	7
52	Einnahmen aus Verwaltung und Betrieb	317 449	314 889	199
53	Gebühren, sonstige Entgelte	120 517	118 064	74
54	übrige Verwaltungs- und Betriebseinnahmen	129 140	133 047	84
55	Gewinnanteile, Konzessionsabgaben	67 793	63 778	40
56	Zinseinnahmen und Schuldendiensthilfen	2 271	2 378	2
57	vom öffentlichen Bereich	273	252	0
58	von anderen Bereichen	1 998	2 126	1
59	Laufende Zuweisungen und Zuschüsse	689 709	761 556	481
60	vom öffentlichen Bereich	684 437	755 408	477
61	von Bund, Lastenausgleichsfonds, ERP-Sondervermögen	2 765	3 846	2
62	allgemeine Finanzzuweisungen vom Land	424 703	468 928	296
63	Schlüsselzuweisungen	353 608	359 854	227
64	übrige vom Land	181 147	209 726	132
65	allgemeine Finanzzuweisungen von Gemeinden u. Gem.verb.	10 042	8 706	5
66	übrige von Gemeinden und Gemeindeverbänden	60 065	58 598	37
67	von Zweckverbänden	614	681	0
68	vom sonstigen öffentlichen Bereich	5 102	4 921	3
69	von anderen Bereichen	5 272	6 148	4
70	Bruttoeinnahmen der laufenden Rechnung	2 178 722	2 321 914	1 465
71	Abzüglich Zahlungen von Gemeinden und Gemeindeverbänden	70 108	67 305	42
72	Gesamteinnahmen der laufenden Rechnung	2 108 613	2 254 610	1 423
Kapitalrechnung				
73	Veräußerung von Vermögen	55 705	49 905	31
74	Zuweisungen und Zuschüsse für Investitionen	221 896	238 894	151
75	vom öffentlichen Bereich	214 688	230 252	145
76	von Bund, Lastenausgleichsfonds, ERP-Sondervermögen	774	2 070	1
77	vom Land	208 397	223 977	141
78	von Gemeinden und Gemeindeverbänden	5 170	3 390	2
79	von Zweckverbänden	346	814	1
80	vom sonstigen öffentlichen Bereich	1	1	0
81	von anderen Bereichen	7 208	8 642	5
82	Beiträge und ähnliche Entgelte	24 361	17 859	11
83	Darlehensrückflüsse	12 702	4 223	3
84	Schuldenaufnahme vom öffentlichen Bereich	23	-	-
85	Bruttoeinnahmen der Kapitalrechnung	314 687	310 881	196
86	Abzüglich Zahlungen von Gemeinden und Gemeindeverbänden	13 622	3 709	2
87	Gesamteinnahmen der Kapitalrechnung	301 065	307 172	194
88	Gesamteinnahmen (ohne bes. Finanzierungsvorgänge)	2 409 679	2 561 782	1 616
89	Saldo (Finanzierungsdefizit)	-	-	-
besondere Finanzierungsvorgänge				
90	Schuldenaufnahme	59 463	66 266	42
91	der Kreditmarktmittel	59 463	66 266	42
92	der inneren Darlehen	-	-	-

**7. Kassenmäßige Ausgaben und Einnahmen nach Arten
Verwaltungsgemeinschaften ohne Mitgliedsgemeinden**

Nr.	Ausgaben	1.1. - 31.12.2017	1.1. - 31.12.2018	
		1 000 EUR	1 000 EUR	EUR je EW
laufende Rechnung				
1	Personalausgaben	71 146	73 062	168
2	Laufender Sachaufwand	13 973	14 113	33
3	sächliche Verwaltungsaufgaben	13 849	14 031	32
4	Erstattungen an andere Bereiche	123	82	0
5	Zinsausgaben	452	452	1
6	an öffentlichen Bereich	-	-	-
7	an andere Bereiche	452	452	1
8	Laufende Zuweisungen und Zuschüsse, Schuldendiensthilfen	9 762	9 898	23
9	an öffentlichen Bereich	3 017	2 766	6
10	allgemeine Zuweisungen und Umlagen	29	-	-
11	an Land	-	-	-
12	an Gemeinden und Gemeindeverbände	29	-	-
13	an Zweckverbände und sonstigen öffentlichen Bereich	-	-	-
14	Zuweisungen für laufende Zwecke und Schuldendiensthilfen	2 988	2 766	6
15	an andere Bereiche	6 744	7 132	16
16	laufende Zuschüsse an Unternehmen	1 144	1 430	3
17	laufende Zuschüsse an übrige Bereiche	5 156	5 664	13
18	soziale Leistungen (einschl.aufg.bezog.Leist.beteilig. SGB II)	444	39	0
19	Schuldendiensthilfen	-	-	-
20	Bruttoausgaben der laufenden Rechnung	95 332	97 525	225
21	Abzüglich Zahlungen von Gemeinden und Gemeindeverbänden	65 328	68 353	158
22	Gesamtausgaben der laufenden Rechnung	30 004	29 172	67
Kapitalrechnung				
23	Sachinvestitionen	2 055	2 500	6
24	Baumaßnahmen	1 320	1 676	4
25	für Schulen	-	-	-
26	für Städteplanung	118	137	0
27	für Straßen	10	486	1
28	für Abwasserbeseitigung	456	188	0
29	Erwerb von unbeweglichen und beweglichen Sachen	735	824	2
30	Zuweisungen und Zuschüsse für Investitionen	461	100	0
31	an öffentlichen Bereich	420	77	0
32	an andere Bereiche	41	23	0
33	Darlehen	-	-	-
34	Erwerb von Beteiligungen	5	1	0
35	Tilgungsausgaben an öffentlichen Bereich	-	-	-
36	Sonstige Ausgaben der Kapitalrechnung	-	-	-
37	Bruttoausgaben der Kapitalrechnung	2 521	2 602	6
38	Abzüglich Zahlungen von Gemeinden und Gemeindeverbänden	141	203	0
39	Gesamtausgaben der Kapitalrechnung	2 380	2 399	6
40	Gesamtausgaben (ohne besondere Finanzierungsvorgänge)	32 384	31 571	73
41	Saldo (Finanzierungsüberschuss)	185	105	0
besondere Finanzierungsvorgänge				
42	Schuldentilgung	1 160	1 216	3
43	der Kreditmarktmittel	1 160	1 216	3
44	der inneren Darlehen	-	-	-
45	Deckung von Vorjahresfehlbeträgen	-	-	-

Noch: 7. Kassenmäßige Ausgaben und Einnahmen nach Arten
 Noch: Verwaltungsgemeinschaften ohne Mitgliedsgemeinden

Nr.	Einnahmen	1.1. - 31.12.2017	1.1. - 31.12.2018	
		1 000 EUR	1 000 EUR	EUR je EW
laufende Rechnung				
46	Steuern und steuerähnliche Einnahmen	-	-	-
47	Grundsteuer	-	-	-
48	Gewerbsteuer (netto)	-	-	-
49	Gemeindeanteil an der Einkommensteuer	-	-	-
50	Gemeindeanteil an der Umsatzsteuer	-	-	-
51	sonstige Steuern und steuerähnliche Einnahmen	-	-	-
52	Einnahmen aus Verwaltung und Betrieb	7 733	7 548	17
53	Gebühren, sonstige Entgelte	6 477	6 601	15
54	übrige Verwaltungs- und Betriebseinnahmen	1 257	946	2
55	Gewinnanteile, Konzessionsabgaben	-	0	0
56	Zinseinnahmen und Schuldendiensthilfen	91	72	0
57	vom öffentlichen Bereich	79	66	0
58	von anderen Bereichen	12	6	0
59	Laufende Zuweisungen und Zuschüsse	88 475	91 023	210
60	vom öffentlichen Bereich	88 212	90 868	209
61	von Bund, Lastenausgleichsfonds, ERP-Sondervermögen	129	117	0
62	allgemeine Finanzaufweisungen vom Land	15 861	14 926	34
63	Schlüsselzuweisungen	-	-	-
64	übrige vom Land	6 276	6 899	16
65	allgemeine Finanzaufweisungen von Gemeinden u. Gem.verb.	50 664	52 176	120
66	übrige von Gemeinden und Gemeindeverbänden	14 657	16 175	37
67	von Zweckverbänden	364	375	1
68	vom sonstigen öffentlichen Bereich	261	198	0
69	von anderen Bereichen	263	156	0
70	Bruttoeinnahmen der laufenden Rechnung	96 299	98 643	227
71	Abzüglich Zahlungen von Gemeinden und Gemeindeverbänden	65 328	68 353	158
72	Gesamteinnahmen der laufenden Rechnung	30 971	30 290	70
Kapitalrechnung				
73	Veräußerung von Vermögen	728	660	2
74	Zuweisungen und Zuschüsse für Investitionen	688	874	2
75	vom öffentlichen Bereich	686	874	2
76	von Bund, Lastenausgleichsfonds, ERP-Sondervermögen	50	66	0
77	vom Land	496	604	1
78	von Gemeinden und Gemeindeverbänden	141	203	0
79	von Zweckverbänden	-	-	-
80	vom sonstigen öffentlichen Bereich	-	1	0
81	von anderen Bereichen	2	-	-
82	Beiträge und ähnliche Entgelte	322	54	0
83	Darlehensrückflüsse	-	-	-
84	Schuldenaufnahme vom öffentlichen Bereich	-	-	-
85	Bruttoeinnahmen der Kapitalrechnung	1 739	1 588	4
86	Abzüglich Zahlungen von Gemeinden und Gemeindeverbänden	141	203	0
87	Gesamteinnahmen der Kapitalrechnung	1 598	1 385	3
88	Gesamteinnahmen (ohne bes. Finanzierungsvorgänge)	32 569	31 675	73
89	Saldo (Finanzierungsdefizit)	-	-	-
besondere Finanzierungsvorgänge				
90	Schuldenaufnahme	78	40	0
91	der Kreditmarktmittel	78	40	0
92	der inneren Darlehen	-	-	-

**8. Kassenmäßige Ausgaben und Einnahmen nach Arten
Einheitsgemeinden**

Nr.	Ausgaben	1.1. - 31.12.2017	1.1. - 31.12.2018	
		1 000 EUR	1 000 EUR	EUR je EW
laufende Rechnung				
1	Personalausgaben	350 231	361 042	435
2	Laufender Sachaufwand	199 289	206 808	249
3	sächliche Verwaltungsaufgaben	190 513	197 705	238
4	Erstattungen an andere Bereiche	8 775	9 103	11
5	Zinsausgaben	14 177	12 027	14
6	an öffentlichen Bereich	0	-	-
7	an andere Bereiche	14 177	12 027	14
8	Laufende Zuweisungen und Zuschüsse, Schuldendiensthilfen	476 324	494 887	597
9	an öffentlichen Bereich	321 938	325 167	392
10	allgemeine Zuweisungen und Umlagen	285 947	289 640	349
11	an Land	5 073	4 912	6
12	an Gemeinden und Gemeindeverbände	280 874	284 728	343
13	an Zweckverbände und sonstigen öffentlichen Bereich	-	-	-
14	Zuweisungen für laufende Zwecke und Schuldendiensthilfen	35 991	35 527	43
15	an andere Bereiche	154 386	169 720	205
16	laufende Zuschüsse an Unternehmen	16 510	15 532	19
17	laufende Zuschüsse an übrige Bereiche	136 999	153 956	186
18	soziale Leistungen (einschl.aufg.bezog.Leist.beteilig. SGB II)	873	231	0
19	Schuldendiensthilfen	4	1	0
20	Bruttoausgaben der laufenden Rechnung	1 040 021	1 074 764	1 296
21	Abzüglich Zahlungen von Gemeinden und Gemeindeverbänden	24 535	21 188	26
22	Gesamtausgaben der laufenden Rechnung	1 015 486	1 053 576	1 270
Kapitalrechnung				
23	Sachinvestitionen	188 339	205 654	248
24	Baumaßnahmen	155 358	173 852	210
25	für Schulen	2 835	5 514	7
26	für Städteplanung	25 167	27 856	34
27	für Straßen	46 362	48 836	59
28	für Abwasserbeseitigung	2 611	2 482	3
29	Erwerb von unbeweglichen und beweglichen Sachen	32 981	31 802	38
30	Zuweisungen und Zuschüsse für Investitionen	17 992	16 006	19
31	an öffentlichen Bereich	7 564	6 726	8
32	an andere Bereiche	10 427	9 279	11
33	Darlehen	0	1	0
34	Erwerb von Beteiligungen	1 965	1 066	1
35	Tilgungsausgaben an öffentlichen Bereich	18 991	400	0
36	Sonstige Ausgaben der Kapitalrechnung	460	404	0
37	Bruttoausgaben der Kapitalrechnung	227 748	223 530	269
38	Abzüglich Zahlungen von Gemeinden und Gemeindeverbänden	5 270	2 199	3
39	Gesamtausgaben der Kapitalrechnung	222 479	221 331	267
40	Gesamtausgaben (ohne besondere Finanzierungsvorgänge)	1 237 964	1 274 907	1 537
41	Saldo (Finanzierungsüberschuss)	61 925	108 384	131
besondere Finanzierungsvorgänge				
42	Schuldentilgung	53 785	73 259	88
43	der Kreditmarktmittel	53 780	73 225	88
44	der inneren Darlehen	5	35	0
45	Deckung von Vorjahresfehlbeträgen	4 982	1 529	2

Noch: 8. Kassenmäßige Ausgaben und Einnahmen nach Arten
Noch: Einheitsgemeinden

Nr.	Einnahmen	1.1. - 31.12.2017	1.1. - 31.12.2018	
		1 000 EUR	1 000 EUR	EUR je EW
laufende Rechnung				
46	Steuern und steuerähnliche Einnahmen	637 202	679 937	820
47	Grundsteuer	89 986	91 443	110
48	Gewerbsteuer (netto)	271 700	293 251	353
49	Gemeindeanteil an der Einkommensteuer	221 483	228 251	275
50	Gemeindeanteil an der Umsatzsteuer	46 391	59 276	71
51	sonstige Steuern und steuerähnliche Einnahmen	7 642	7 716	9
52	Einnahmen aus Verwaltung und Betrieb	176 325	170 352	205
53	Gebühren, sonstige Entgelte	76 050	73 654	89
54	übrige Verwaltungs- und Betriebseinnahmen	60 166	60 249	73
55	Gewinnanteile, Konzessionsabgaben	40 109	36 450	44
56	Zinseinnahmen und Schuldendiensthilfen	1 350	1 611	2
57	vom öffentlichen Bereich	106	95	0
58	von anderen Bereichen	1 244	1 517	2
59	Laufende Zuweisungen und Zuschüsse	360 288	399 388	481
60	vom öffentlichen Bereich	357 551	396 086	477
61	von Bund, Lastenausgleichsfonds, ERP-Sondervermögen	1 420	2 206	3
62	allgemeine Finanzzuweisungen vom Land	230 122	253 518	306
63	Schlüsselzuweisungen	181 265	188 640	227
64	übrige vom Land	98 799	116 669	141
65	allgemeine Finanzzuweisungen von Gemeinden u. Gem.verb.	2 430	1 076	1
66	übrige von Gemeinden und Gemeindeverbänden	22 105	20 112	24
67	von Zweckverbänden	500	564	1
68	vom sonstigen öffentlichen Bereich	2 174	1 941	2
69	von anderen Bereichen	2 738	3 302	4
70	Bruttoeinnahmen der laufenden Rechnung	1 175 166	1 251 288	1 508
71	Abzüglich Zahlungen von Gemeinden und Gemeindeverbänden	24 535	21 188	26
72	Gesamteinnahmen der laufenden Rechnung	1 150 631	1 230 100	1 483
Kapitalrechnung				
73	Veräußerung von Vermögen	24 672	18 542	22
74	Zuweisungen und Zuschüsse für Investitionen	111 778	123 788	149
75	vom öffentlichen Bereich	107 185	117 828	142
76	von Bund, Lastenausgleichsfonds, ERP-Sondervermögen	284	467	1
77	vom Land	103 554	115 276	139
78	von Gemeinden und Gemeindeverbänden	3 112	1 881	2
79	von Zweckverbänden	234	204	0
80	vom sonstigen öffentlichen Bereich	1	-	-
81	von anderen Bereichen	4 594	5 960	7
82	Beiträge und ähnliche Entgelte	12 507	9 566	12
83	Darlehensrückflüsse	5 548	3 495	4
84	Schuldenaufnahme vom öffentlichen Bereich	23	-	-
85	Bruttoeinnahmen der Kapitalrechnung	154 528	155 390	187
86	Abzüglich Zahlungen von Gemeinden und Gemeindeverbänden	5 270	2 199	3
87	Gesamteinnahmen der Kapitalrechnung	149 258	153 191	185
88	Gesamteinnahmen (ohne bes. Finanzierungsvorgänge)	1 299 889	1 383 291	1 667
89	Saldo (Finanzierungsdefizit)	-	-	-
besondere Finanzierungsvorgänge				
90	Schuldenaufnahme	29 521	37 941	46
91	der Kreditmarktmittel	29 521	37 941	46
92	der inneren Darlehen	-	-	-

9. Kassenmäßige Ausgaben und Einnahmen nach Arten
Erfüllende einschließlich beauftragende Gemeinden

Nr.	Ausgaben	1.1. - 31.12.2017	1.1. - 31.12.2018	
		1 000 EUR	1 000 EUR	EUR je EW
laufende Rechnung				
1	Personalausgaben	124 457	131 073	408
2	Laufender Sachaufwand	73 734	76 331	238
3	sächliche Verwaltungsaufgaben	72 814	75 381	235
4	Erstattungen an andere Bereiche	920	950	3
5	Zinsausgaben	4 542	3 942	12
6	an öffentlichen Bereich	-	-	-
7	an andere Bereiche	4 542	3 942	12
8	Laufende Zuweisungen und Zuschüsse, Schuldendiensthilfen	195 793	203 427	633
9	an öffentlichen Bereich	131 610	135 362	421
10	allgemeine Zuweisungen und Umlagen	114 333	117 525	366
11	an Land	2 945	3 202	10
12	an Gemeinden und Gemeindeverbände	111 384	114 319	356
13	an Zweckverbände und sonstigen öffentlichen Bereich	3	4	0
14	Zuweisungen für laufende Zwecke und Schuldendiensthilfen	17 278	17 838	56
15	an andere Bereiche	64 183	68 064	212
16	laufende Zuschüsse an Unternehmen	3 345	3 777	12
17	laufende Zuschüsse an übrige Bereiche	59 554	63 280	197
18	soziale Leistungen (einschl.aufg.bezog.Leist.beteilig. SGB II)	310	47	0
19	Schuldendiensthilfen	974	960	3
20	Bruttoausgaben der laufenden Rechnung	398 526	414 772	1 291
21	Abzüglich Zahlungen von Gemeinden und Gemeindeverbänden	20 335	20 676	64
22	Gesamtausgaben der laufenden Rechnung	378 191	394 096	1 226
Kapitalrechnung				
23	Sachinvestitionen	89 465	93 454	291
24	Baumaßnahmen	81 354	82 289	256
25	für Schulen	113	951	3
26	für Städteplanung	12 856	16 011	50
27	für Straßen	24 087	24 721	77
28	für Abwasserbeseitigung	494	821	3
29	Erwerb von unbeweglichen und beweglichen Sachen	8 111	11 165	35
30	Zuweisungen und Zuschüsse für Investitionen	13 507	9 190	29
31	an öffentlichen Bereich	7 983	2 709	8
32	an andere Bereiche	5 524	6 481	20
33	Darlehen	350	100	0
34	Erwerb von Beteiligungen	805	400	1
35	Tilgungsausgaben an öffentlichen Bereich	7 305	-	-
36	Sonstige Ausgaben der Kapitalrechnung	12	14	0
37	Bruttoausgaben der Kapitalrechnung	111 444	103 158	321
38	Abzüglich Zahlungen von Gemeinden und Gemeindeverbänden	7 131	712	2
39	Gesamtausgaben der Kapitalrechnung	104 313	102 446	319
40	Gesamtausgaben (ohne besondere Finanzierungsvorgänge)	482 503	496 542	1 545
41	Saldo (Finanzierungsüberschuss)	23 061	40 732	127
besondere Finanzierungsvorgänge				
42	Schuldentilgung	22 985	21 232	66
43	der Kreditmarktmittel	22 985	21 232	66
44	der inneren Darlehen	-	-	-
45	Deckung von Vorjahresfehlbeträgen	48	318	1

Noch: 9. Kassenmäßige Ausgaben und Einnahmen nach Arten
 Noch: Erfüllende einschließlich beauftragende Gemeinden

Nr.	Einnahmen	1.1. - 31.12.2017	1.1. - 31.12.2018	
		1 000 EUR	1 000 EUR	EUR je EW
laufende Rechnung				
46	Steuern und steuerähnliche Einnahmen	238 964	253 969	790
47	Grundsteuer	34 370	34 846	108
48	Gewerbsteuer (netto)	99 416	107 517	335
49	Gemeindeanteil an der Einkommensteuer	87 264	89 674	279
50	Gemeindeanteil an der Umsatzsteuer	15 579	19 660	61
51	sonstige Steuern und steuerähnliche Einnahmen	2 336	2 272	7
52	Einnahmen aus Verwaltung und Betrieb	59 973	62 148	193
53	Gebühren, sonstige Entgelte	21 855	22 582	70
54	übrige Verwaltungs- und Betriebseinnahmen	25 236	27 245	85
55	Gewinnanteile, Konzessionsabgaben	12 883	12 320	38
56	Zinseinnahmen und Schuldendiensthilfen	411	353	1
57	vom öffentlichen Bereich	51	54	0
58	von anderen Bereichen	359	300	1
59	Laufende Zuweisungen und Zuschüsse	153 759	167 647	522
60	vom öffentlichen Bereich	152 733	166 722	519
61	von Bund, Lastenausgleichsfonds, ERP-Sondervermögen	461	567	2
62	allgemeine Finanzzuweisungen vom Land	92 077	101 999	317
63	Schlüsselzuweisungen	75 124	75 717	236
64	übrige vom Land	38 622	42 156	131
65	allgemeine Finanzzuweisungen von Gemeinden u. Gem.verb.	7 612	7 631	24
66	übrige von Gemeinden und Gemeindeverbänden	12 723	13 045	41
67	von Zweckverbänden	69	73	0
68	vom sonstigen öffentlichen Bereich	1 169	1 251	4
69	von anderen Bereichen	1 026	924	3
70	Bruttoeinnahmen der laufenden Rechnung	453 107	484 117	1 506
71	Abzüglich Zahlungen von Gemeinden und Gemeindeverbänden	20 335	20 676	64
72	Gesamteinnahmen der laufenden Rechnung	432 772	463 441	1 442
Kapitalrechnung				
73	Veräußerung von Vermögen	14 400	13 859	43
74	Zuweisungen und Zuschüsse für Investitionen	54 646	56 946	177
75	vom öffentlichen Bereich	53 057	55 687	173
76	von Bund, Lastenausgleichsfonds, ERP-Sondervermögen	293	1 291	4
77	vom Land	51 925	53 213	166
78	von Gemeinden und Gemeindeverbänden	837	712	2
79	von Zweckverbänden	2	469	1
80	vom sonstigen öffentlichen Bereich	-	1	0
81	von anderen Bereichen	1 589	1 259	4
82	Beiträge und ähnliche Entgelte	3 780	3 089	10
83	Darlehensrückflüsse	7 097	651	2
84	Schuldenaufnahme vom öffentlichen Bereich	-	-	-
85	Bruttoeinnahmen der Kapitalrechnung	79 924	74 545	232
86	Abzüglich Zahlungen von Gemeinden und Gemeindeverbänden	7 131	712	2
87	Gesamteinnahmen der Kapitalrechnung	72 792	73 833	230
88	Gesamteinnahmen (ohne bes. Finanzierungsvorgänge)	505 564	537 274	1 672
89	Saldo (Finanzierungsdefizit)	-	-	-
besondere Finanzierungsvorgänge				
90	Schuldenaufnahme	12 465	7 138	22
91	der Kreditmarktmittel	12 465	7 138	22
92	der inneren Darlehen	-	-	-

10. Kassenmäßige Ausgaben und Einnahmen nach Arten
Verwaltungsgemeinschaften einschließlich Mitgliedsgemeinden

Nr.	Ausgaben	1.1. - 31.12.2017	1.1. - 31.12.2018	
		1 000 EUR	1 000 EUR	EUR je EW
laufende Rechnung				
1	Personalausgaben	181 144	186 367	430
2	Laufender Sachaufwand	92 363	100 976	233
3	sächliche Verwaltungsaufgaben	91 199	99 628	230
4	Erstattungen an andere Bereiche	1 163	1 348	3
5	Zinsausgaben	6 283	5 612	13
6	an öffentlichen Bereich	9	4	0
7	an andere Bereiche	6 274	5 608	13
8	Laufende Zuweisungen und Zuschüsse, Schuldendiensthilfen	303 083	317 608	732
9	an öffentlichen Bereich	246 655	253 279	584
10	allgemeine Zuweisungen und Umlagen	194 539	198 365	457
11	an Land	5 204	5 918	14
12	an Gemeinden und Gemeindeverbände	189 335	192 448	444
13	an Zweckverbände und sonstigen öffentlichen Bereich	-	-	-
14	Zuweisungen für laufende Zwecke und Schuldendiensthilfen	52 116	54 914	127
15	an andere Bereiche	56 428	64 329	148
16	laufende Zuschüsse an Unternehmen	1 683	2 784	6
17	laufende Zuschüsse an übrige Bereiche	54 218	61 448	142
18	soziale Leistungen (einschl.aufg.bezog.Leist.beteilig. SGB II)	525	98	0
19	Schuldendiensthilfen	2	-	-
20	Bruttoausgaben der laufenden Rechnung	582 873	610 563	1 407
21	Abzüglich Zahlungen von Gemeinden und Gemeindeverbänden	90 567	93 795	216
22	Gesamtausgaben der laufenden Rechnung	492 306	516 768	1 191
Kapitalrechnung				
23	Sachinvestitionen	121 078	122 887	283
24	Baumaßnahmen	106 710	108 092	249
25	für Schulen	122	635	1
26	für Städteplanung	6 133	8 962	21
27	für Straßen	37 534	37 485	86
28	für Abwasserbeseitigung	1 275	1 262	3
29	Erwerb von unbeweglichen und beweglichen Sachen	14 368	14 795	34
30	Zuweisungen und Zuschüsse für Investitionen	8 201	4 661	11
31	an öffentlichen Bereich	2 758	2 075	5
32	an andere Bereiche	5 443	2 586	6
33	Darlehen	-	2 000	5
34	Erwerb von Beteiligungen	77	122	0
35	Tilgungsausgaben an öffentlichen Bereich	196	-	-
36	Sonstige Ausgaben der Kapitalrechnung	49	57	0
37	Bruttoausgaben der Kapitalrechnung	129 600	129 727	299
38	Abzüglich Zahlungen von Gemeinden und Gemeindeverbänden	1 362	1 000	2
39	Gesamtausgaben der Kapitalrechnung	128 238	128 727	297
40	Gesamtausgaben (ohne besondere Finanzierungsvorgänge)	620 544	645 495	1 488
41	Saldo (Finanzierungsüberschuss)	16 250	27 398	63
besondere Finanzierungsvorgänge				
42	Schuldentilgung	33 481	43 693	101
43	der Kreditmarktmittel	33 481	43 693	101
44	der inneren Darlehen	-	-	-
45	Deckung von Vorjahresfehlbeträgen	1 390	597	1

Noch: 10. Kassenmäßige Ausgaben und Einnahmen nach Arten
 Noch: Verwaltungsgemeinschaften einschließlich Mitgliedsgemeinden

Nr.	Einnahmen	1.1. - 31.12.2017	1.1. - 31.12.2018	
		1 000 EUR	1 000 EUR	EUR je EW
laufende Rechnung				
46	Steuern und steuerähnliche Einnahmen	293 127	309 187	713
47	Grundsteuer	44 900	45 466	105
48	Gewerbsteuer (netto)	111 362	117 947	272
49	Gemeindeanteil an der Einkommensteuer	119 014	124 147	286
50	Gemeindeanteil an der Umsatzsteuer	15 978	19 766	46
51	sonstige Steuern und steuerähnliche Einnahmen	1 873	1 860	4
52	Einnahmen aus Verwaltung und Betrieb	88 884	89 936	207
53	Gebühren, sonstige Entgelte	29 088	28 429	66
54	übrige Verwaltungs- und Betriebseinnahmen	44 995	46 500	107
55	Gewinnanteile, Konzessionsabgaben	14 800	15 007	35
56	Zinseinnahmen und Schuldendiensthilfen	601	486	1
57	vom öffentlichen Bereich	194	170	0
58	von anderen Bereichen	407	316	1
59	Laufende Zuweisungen und Zuschüsse	264 136	285 544	658
60	vom öffentlichen Bereich	262 365	283 467	653
61	von Bund, Lastenausgleichsfonds, ERP-Sondervermögen	1 013	1 190	3
62	allgemeine Finanzaufweisungen vom Land	118 365	128 337	296
63	Schlüsselzuweisungen	97 219	95 498	220
64	übrige vom Land	50 001	57 801	133
65	allgemeine Finanzaufweisungen von Gemeinden u. Gem.verb.	50 664	52 176	120
66	übrige von Gemeinden und Gemeindeverbänden	39 894	41 616	96
67	von Zweckverbänden	409	420	1
68	vom sonstigen öffentlichen Bereich	2 020	1 927	4
69	von anderen Bereichen	1 771	2 077	5
70	Bruttoeinnahmen der laufenden Rechnung	646 748	685 153	1 579
71	Abzüglich Zahlungen von Gemeinden und Gemeindeverbänden	90 567	93 795	216
72	Gesamteinnahmen der laufenden Rechnung	556 181	591 359	1 363
Kapitalrechnung				
73	Veräußerung von Vermögen	17 361	18 164	42
74	Zuweisungen und Zuschüsse für Investitionen	56 160	59 034	136
75	vom öffentlichen Bereich	55 133	57 612	133
76	von Bund, Lastenausgleichsfonds, ERP-Sondervermögen	247	378	1
77	vom Land	53 414	56 092	129
78	von Gemeinden und Gemeindeverbänden	1 362	1 000	2
79	von Zweckverbänden	110	141	0
80	vom sonstigen öffentlichen Bereich	-	1	0
81	von anderen Bereichen	1 027	1 423	3
82	Beiträge und ähnliche Entgelte	8 396	5 259	12
83	Darlehensrückflüsse	57	77	0
84	Schuldenaufnahme vom öffentlichen Bereich	-	-	-
85	Bruttoeinnahmen der Kapitalrechnung	81 975	82 534	190
86	Abzüglich Zahlungen von Gemeinden und Gemeindeverbänden	1 362	1 000	2
87	Gesamteinnahmen der Kapitalrechnung	80 613	81 534	188
88	Gesamteinnahmen (ohne bes. Finanzierungsvorgänge)	636 794	672 892	1 551
89	Saldo (Finanzierungsdefizit)	-	-	-
besondere Finanzierungsvorgänge				
90	Schuldenaufnahme	17 555	21 227	49
91	der Kreditmarktmittel	17 555	21 227	49
92	der inneren Darlehen	-	-	-

11. Kassenmäßige Ausgaben und Einnahmen nach Arten
Landratsämter

Nr.	Ausgaben	1.1. - 31.12.2017	1.1. - 31.12.2018	
		1 000 EUR	1 000 EUR	EUR je EW
laufende Rechnung				
1	Personalausgaben	465 790	475 009	300
2	Laufender Sachaufwand	328 708	329 104	208
3	sächliche Verwaltungsaufgaben	304 582	305 933	193
4	Erstattungen an andere Bereiche	24 126	23 172	15
5	Zinsausgaben	9 539	8 310	5
6	an öffentlichen Bereich	-	-	-
7	an andere Bereiche	9 539	8 310	5
8	Laufende Zuweisungen und Zuschüsse, Schuldendiensthilfen	1 125 861	1 107 470	699
9	an öffentlichen Bereich	87 300	81 580	51
10	allgemeine Zuweisungen und Umlagen	434	5	0
11	an Land	-	-	-
12	an Gemeinden und Gemeindeverbände	434	5	0
13	an Zweckverbände und sonstigen öffentlichen Bereich	-	-	-
14	Zuweisungen für laufende Zwecke und Schuldendiensthilfen	86 865	81 575	51
15	an andere Bereiche	1 038 561	1 025 889	647
16	laufende Zuschüsse an Unternehmen	56 188	57 766	36
17	laufende Zuschüsse an übrige Bereiche	46 141	48 673	31
18	soziale Leistungen (einschl.aufg.bezog.Leist.beteilig. SGB II)	936 232	919 450	580
19	Schuldendiensthilfen	-	-	-
20	Bruttoausgaben der laufenden Rechnung	1 929 898	1 919 893	1 211
21	Abzüglich Zahlungen von Gemeinden und Gemeindeverbänden	561 873	571 274	360
22	Gesamtausgaben der laufenden Rechnung	1 368 025	1 348 619	851
Kapitalrechnung				
23	Sachinvestitionen	118 161	130 315	82
24	Baumaßnahmen	95 202	107 570	68
25	für Schulen	59 451	76 536	48
26	für Städteplanung	-	-	-
27	für Straßen	16 469	19 364	12
28	für Abwasserbeseitigung	-	-	-
29	Erwerb von unbeweglichen und beweglichen Sachen	22 959	22 744	14
30	Zuweisungen und Zuschüsse für Investitionen	8 370	4 834	3
31	an öffentlichen Bereich	6 907	3 193	2
32	an andere Bereiche	1 464	1 642	1
33	Darlehen	194	146	0
34	Erwerb von Beteiligungen	84	13	0
35	Tilgungsausgaben an öffentlichen Bereich	8 417	284	0
36	Sonstige Ausgaben der Kapitalrechnung	86	51	0
37	Bruttoausgaben der Kapitalrechnung	135 312	135 642	86
38	Abzüglich Zahlungen von Gemeinden und Gemeindeverbänden	10 457	1 198	1
39	Gesamtausgaben der Kapitalrechnung	124 856	134 444	85
40	Gesamtausgaben (ohne besondere Finanzierungsvorgänge)	1 492 881	1 483 063	936
41	Saldo (Finanzierungsüberschuss)	25 584	70 700	45
besondere Finanzierungsvorgänge				
42	Schuldentilgung	47 534	58 764	37
43	der Kreditmarktmittel	47 489	58 721	37
44	der inneren Darlehen	46	43	0
45	Deckung von Vorjahresfehlbeträgen	107	2 997	2

Noch: 11. Kassenmäßige Ausgaben und Einnahmen nach Arten
 Noch: Landratsämter

Nr.	Einnahmen	1.1. - 31.12.2017	1.1. - 31.12.2018	
		1 000 EUR	1 000 EUR	EUR je EW
laufende Rechnung				
46	Steuern und steuerähnliche Einnahmen	-	-	-
47	Grundsteuer	-	-	-
48	Gewerbesteuer (netto)	-	-	-
49	Gemeindeanteil an der Einkommensteuer	-	-	-
50	Gemeindeanteil an der Umsatzsteuer	-	-	-
51	sonstige Steuern und steuerähnliche Einnahmen	-	-	-
52	Einnahmen aus Verwaltung und Betrieb	162 408	164 750	104
53	Gebühren, sonstige Entgelte	129 286	130 290	82
54	übrige Verwaltungs- und Betriebseinnahmen	29 034	28 371	18
55	Gewinnanteile, Konzessionsabgaben	4 087	6 090	4
56	Zinseinnahmen und Schuldendiensthilfen	995	481	0
57	vom öffentlichen Bereich	3	1	0
58	von anderen Bereichen	992	480	0
59	Laufende Zuweisungen und Zuschüsse	1 839 327	1 842 670	1 163
60	vom öffentlichen Bereich	1 761 868	1 764 505	1 113
61	von Bund, Lastenausgleichsfonds, ERP-Sondervermögen	89 177	81 825	52
62	allgemeine Finanzaufweisungen vom Land	679 746	707 441	446
63	Schlüsselzuweisungen	509 662	533 127	336
64	übrige vom Land	398 814	371 796	235
65	allgemeine Finanzaufweisungen von Gemeinden u. Gem.verb.	521 462	530 313	335
66	übrige von Gemeinden und Gemeindeverbänden	40 410	40 961	26
67	von Zweckverbänden	1 844	1 513	1
68	vom sonstigen öffentlichen Bereich	30 416	30 656	19
69	von anderen Bereichen	77 460	78 165	49
70	Bruttoeinnahmen der laufenden Rechnung	2 002 730	2 007 901	1 267
71	Abzüglich Zahlungen von Gemeinden und Gemeindeverbänden	561 873	571 274	360
72	Gesamteinnahmen der laufenden Rechnung	1 440 857	1 436 627	906
Kapitalrechnung				
73	Veräußerung von Vermögen	15 610	15 395	10
74	Zuweisungen und Zuschüsse für Investitionen	71 851	102 483	65
75	vom öffentlichen Bereich	70 902	101 290	64
76	von Bund, Lastenausgleichsfonds, ERP-Sondervermögen	914	2 470	2
77	vom Land	58 782	97 591	62
78	von Gemeinden und Gemeindeverbänden	10 457	1 198	1
79	von Zweckverbänden	10	14	0
80	vom sonstigen öffentlichen Bereich	740	17	0
81	von anderen Bereichen	949	1 193	1
82	Beiträge und ähnliche Entgelte	148	117	0
83	Darlehensrückflüsse	455	338	0
84	Schuldenaufnahme vom öffentlichen Bereich	-	-	-
85	Bruttoeinnahmen der Kapitalrechnung	88 064	118 334	75
86	Abzüglich Zahlungen von Gemeinden und Gemeindeverbänden	10 457	1 198	1
87	Gesamteinnahmen der Kapitalrechnung	77 607	117 135	74
88	Gesamteinnahmen (ohne bes. Finanzierungsvorgänge)	1 518 465	1 553 763	980
89	Saldo (Finanzierungsdefizit)	-	-	-
besondere Finanzierungsvorgänge				
90	Schuldenaufnahme	27 768	40 190	25
91	der Kreditmarktmittel	27 768	39 960	25
92	der inneren Darlehen	-	230	0

12. Ausgewählte kassenmäßige Ausgaben und Einnahmen 1.1. - 31.12.2018

Nr.	Kreisfreie Stadt Landkreis	Personal- ausgaben	Laufender Sach- aufwand	Zins- ausgaben	Laufende Zuwei- sungen und Zuschüsse, Schulden- diensthilfen	Brutto- ausgaben der laufenden Rechnung	Sach- inves- titionen
							kreisfreie
1	Stadt Erfurt	171 598	130 140	2 765	293 146	597 649	62 952
2	Stadt Gera	64 666	39 494	2 557	128 056	234 773	11 918
3	Stadt Jena	66 923	71 328	957	155 494	294 702	14 111
4	Stadt Suhl	26 429	10 245	120	49 627	86 421	8 047
5	Stadt Weimar	39 731	26 284	1 847	95 521	163 383	11 065
6	Stadt Eisenach	24 874	6 199	463	72 072	103 609	6 564
7	Zusammen	394 221	283 691	8 709	793 916	1 480 537	114 657
							Landrats
8	Eichsfeld	30 916	24 305	313	72 471	128 005	3 630
9	Nordhausen	24 701	26 579	129	61 998	113 408	3 519
10	Wartburgkreis	33 880	19 359	-	68 826	122 065	7 264
11	Unstrut-Hainich-Kreis	37 704	19 802	934	81 109	139 549	6 146
12	Kyffhäuserkreis	24 670	19 443	975	57 578	102 666	25 347
13	Schmalkalden-Meiningen	32 625	32 682	-	101 422	166 729	7 064
14	Gotha	32 236	18 389	538	91 970	143 132	14 256
15	Sömmerda	22 999	20 610	1 070	42 119	86 797	6 961
16	Hildburghausen	18 826	14 928	69	38 397	72 219	3 530
17	Ilm-Kreis	29 253	22 916	597	67 130	119 897	9 238
18	Weimarer Land	24 618	23 005	320	52 895	100 838	8 063
19	Sonneberg	17 890	13 292	190	34 192	65 564	4 822
20	Saalfeld-Rudolstadt	31 703	20 742	523	72 641	125 609	7 849
21	Saale-Holzland-Kreis	23 010	12 307	852	54 995	91 163	5 441
22	Saale-Orla-Kreis	25 609	12 953	740	52 205	91 507	5 655
23	Greiz	35 624	16 079	535	84 664	136 901	4 573
24	Altenburger Land	28 746	11 712	526	72 858	113 843	6 957
25	Zusammen	475 009	329 104	8 310	1 107 470	1 919 893	130 315
							Summe kreisangehörige Gemeinden, Verwaltungs
26	Eichsfeld	68 397	49 042	3 245	140 667	261 350	40 310
27	Nordhausen	60 643	46 689	1 330	120 360	229 021	20 744
28	Wartburgkreis	93 926	50 066	1 468	136 070	281 529	62 730
29	Unstrut-Hainich-Kreis	76 477	45 941	3 060	155 762	281 241	22 448
30	Kyffhäuserkreis	58 577	38 671	1 963	99 923	199 135	35 158
31	Schmalkalden-Meiningen	84 362	63 082	1 218	171 441	320 104	46 099
32	Gotha	97 602	52 973	1 852	173 365	325 791	49 799
33	Sömmerda	57 652	36 763	2 380	86 839	183 634	27 139
34	Hildburghausen	47 547	32 174	271	74 329	154 321	22 823
35	Ilm-Kreis	81 322	49 707	2 382	127 930	261 341	41 251
36	Weimarer Land	52 943	43 021	1 832	121 605	219 401	25 534
37	Sonneberg	34 221	26 194	977	70 504	131 896	15 368
38	Saalfeld-Rudolstadt	69 044	47 280	1 837	151 886	270 047	35 209
39	Saale-Holzland-Kreis	57 213	30 245	1 960	117 162	206 581	26 058
40	Saale-Orla-Kreis	57 175	30 598	1 359	109 026	198 159	25 210
41	Greiz	81 364	39 544	1 562	139 203	261 673	28 041
42	Altenburger Land	75 025	31 228	1 193	127 320	234 766	28 388
43	Zusammen	1 153 491	713 219	29 890	2 123 392	4 019 991	552 309

nach Arten, kreisfreien Städten und Landkreisen in 1 000 EUR

Darunter Baumaß- nahmen	Zuwei- sungen und Zuschüsse für Inves- titionen	Brutto- ausgaben der Kapital- rechnung	Brutto- ausgaben (ohne bes. Finanzier.- vorgänge)	Abzüglich Zahlungen von Gemeinden/ GV	Gesamt- ausgaben (ohne bes. Finanzier.- vorgänge)	Saldo (Finanzier.- über- schuss)	Nr.
Stadt							
48 352	4 072	67 024	664 673	2 242	662 431	19 009	1
8 998	3	13 293	248 066	1 591	246 476	15 245	2
-	24	14 163	308 865	3 948	304 916	19 753	3
6 628	526	8 599	95 020	350	94 670	8 239	4
9 672	8 943	20 014	183 397	1 561	181 836	4 668	5
5 786	4 339	11 317	114 926	1 061	113 865	7 519	6
79 436	17 907	134 409	1 614 946	10 753	1 604 193	74 433	7
amt							
2 996	-	3 826	131 831	33 825	98 007	7 150	8
2 212	1 203	4 722	118 131	30 369	87 761	13 834	9
6 012	268	7 532	129 597	43 922	85 675	6 757	10
4 489	451	6 597	146 146	41 853	104 292	8 165	11
24 268	47	25 393	128 059	26 947	101 112	-	12
5 128	802	7 866	174 596	35 904	138 692	1 109	13
12 495	74	14 330	157 462	46 736	110 726	7 366	14
5 900	106	7 068	93 864	25 985	67 879	-	15
2 437	413	3 943	76 162	24 021	52 141	4 740	16
7 613	406	9 658	129 555	34 020	95 534	371	17
5 595	53	8 115	108 954	31 037	77 916	4 130	18
4 228	138	4 960	70 524	22 426	48 097	1 611	19
5 480	355	8 204	133 813	41 375	92 438	10 235	20
4 400	91	5 531	96 695	31 285	65 410	3 087	21
4 457	237	6 176	97 683	32 780	64 903	3 615	22
3 472	56	4 630	141 531	32 512	109 019	4 525	23
6 390	135	7 092	120 935	37 475	83 459	5 898	24
107 570	4 834	135 642	2 055 535	572 472	1 483 063	70 700	25
gemeinschaften und Landratsamt							
35 360	1 718	42 755	304 105	46 422	257 683	11 072	26
16 561	2 540	23 718	252 739	35 519	217 220	32 264	27
56 585	2 874	65 668	347 197	51 461	295 735	14 117	28
18 239	1 132	23 590	304 831	49 431	255 400	22 264	29
32 523	907	36 065	235 200	32 732	202 468	-	30
37 389	3 270	49 391	369 495	45 366	324 130	12 742	31
43 434	3 503	53 330	379 122	56 822	322 299	23 165	32
23 418	2 064	31 203	214 838	35 875	178 963	7 421	33
19 080	1 294	24 144	178 464	28 062	150 403	13 097	34
35 363	3 628	44 906	306 247	42 849	263 398	19 138	35
20 207	1 103	26 755	246 156	43 483	202 673	13 146	36
12 450	1 001	16 769	148 665	23 861	124 803	8 170	37
30 171	1 356	36 817	306 864	47 881	258 982	24 089	38
22 423	1 262	27 575	234 156	44 419	189 737	9 361	39
20 844	2 093	27 994	226 153	42 045	184 108	13 057	40
24 337	2 306	30 347	292 021	40 038	251 983	18 375	41
23 419	2 640	31 030	265 796	45 777	220 019	8 551	42
471 802	34 691	592 057	4 612 048	712 042	3 900 006	247 214	43

Noch: 12. Ausgewählte kassenmäßige Ausgaben und Einnahmen 1.1. - 31.12.2018

Nr.	Kreisfreie Stadt Landkreis	Steuern und steuer- ähnliche Ein- nahmen	Einnahmen aus Verwaltung und Betrieb	Zins- einnahmen und Schulden- dienst- hilfen	Laufende Zu- weisungen und Zuschüsse	Darunter Schlüssel- zu- weisungen	Brutto- einnahmen der laufenden Rechnung
							kreisfreie
1	Stadt Erfurt	226 992	106 000	- 36	311 356	146 978	644 312
2	Stadt Gera	74 519	25 180	93	150 736	77 677	250 528
3	Stadt Jena	142 447	30 972	124	143 788	57 758	317 330
4	Stadt Suhl	30 931	8 599	-	56 400	20 337	95 930
5	Stadt Weimar	50 017	20 119	-	96 312	46 945	166 448
6	Stadt Eisenach	39 355	8 134	0	66 437	29 000	113 927
7	Zusammen	564 262	199 003	181	825 028	378 696	1 588 474
							Landrats
8	Eichsfeld	-	11 977	92	122 899	29 591	134 968
9	Nordhausen	-	14 571	-	112 117	32 959	126 687
10	Wartburgkreis	-	7 856	13	120 670	34 069	128 539
11	Unstrut-Hainich-Kreis	-	7 156	-	138 295	41 044	145 451
12	Kyffhäuserkreis	-	11 648	1	97 188	31 330	108 838
13	Schmalkalden-Meiningen	-	17 702	108	150 987	37 732	168 797
14	Gotha	-	6 859	60	140 657	43 389	147 576
15	Sömmerda	-	11 965	-	75 142	23 459	87 108
16	Hildburghausen	-	8 906	15	65 943	18 418	74 865
17	Ilm-Kreis	-	8 807	12	115 013	35 968	123 833
18	Weimarer Land	-	12 958	5	93 611	24 824	106 574
19	Sonneberg	-	6 994	2	60 942	17 971	67 938
20	Saalfeld-Rudolstadt	-	11 030	-	122 966	37 517	133 996
21	Saale-Holzland-Kreis	-	6 124	123	88 449	26 722	94 696
22	Saale-Orla-Kreis	-	5 545	-	91 203	27 379	96 748
23	Greiz	-	8 221	47	132 334	32 773	140 601
24	Altenburger Land	-	6 431	2	114 254	37 983	120 688
25	Zusammen	-	164 750	481	1 842 670	533 127	2 007 901
							Summe kreisangehörige Gemeinden, Verwaltungs
26	Eichsfeld	76 513	28 777	702	181 801	54 904	287 793
27	Nordhausen	64 363	31 323	25	168 920	56 697	264 631
28	Wartburgkreis	107 084	36 054	224	177 402	56 962	320 764
29	Unstrut-Hainich-Kreis	73 217	27 456	25	202 624	69 944	303 322
30	Kyffhäuserkreis	49 442	26 791	7	140 683	51 991	216 922
31	Schmalkalden-Meiningen	92 926	42 788	560	210 147	63 007	346 421
32	Gotha	112 746	36 897	151	210 028	73 917	359 822
33	Sömmerda	59 708	30 050	151	110 291	35 971	200 201
34	Hildburghausen	51 281	24 926	43	96 322	31 857	172 572
35	Ilm-Kreis	97 992	28 423	209	170 472	57 739	297 096
36	Weimarer Land	62 662	32 304	83	145 402	45 116	240 450
37	Sonneberg	48 563	15 416	16	81 142	27 757	145 137
38	Saalfeld-Rudolstadt	82 788	33 311	67	181 866	62 085	298 032
39	Saale-Holzland-Kreis	62 841	21 081	274	138 411	45 383	222 606
40	Saale-Orla-Kreis	70 550	18 592	159	131 052	41 050	220 354
41	Greiz	72 298	26 354	122	184 211	56 352	282 985
42	Altenburger Land	58 118	26 644	115	164 474	62 250	249 351
43	Zusammen	1 243 092	487 187	2 932	2 695 249	892 981	4 428 459

nach Arten, kreisfreien Städten und Landkreisen in 1 000 EUR

Veräußerung von Vermögen	Zuweisungen und Zuschüsse für Investitionen	Bruttoeinnahmen der Kapitalrechnung	Bruttoeinnahmen (ohne bes. Finanzier.-vorgänge)	Abzüglich Zahlungen von Gemeinden/ GV	Gesamteinnahmen (ohne bes. Finanzier.-vorgänge)	Saldo (Finanzier.-defizit)	Nr.
Stadt							
5 046	32 874	39 369	683 681	2 242	681 439	-	1
755	11 766	12 783	263 311	1 591	261 720	-	2
31	10 726	11 288	328 618	3 948	324 670	-	3
37	7 108	7 329	103 259	350	102 909	-	4
927	20 552	21 617	188 065	1 561	186 504	-	5
758	7 654	8 518	122 445	1 061	121 384	-	6
7 553	90 680	100 905	1 689 379	10 753	1 678 626	-	7
amt							
41	3 673	4 013	138 981	33 825	105 156	-	8
15	5 263	5 277	131 965	30 369	101 595	-	9
171	7 644	7 815	136 354	43 922	92 432	-	10
642	8 217	8 859	154 310	41 853	112 457	-	11
285	7 843	8 128	116 966	26 947	90 020	11 093	12
533	6 268	6 908	175 705	35 904	139 801	-	13
11 412	5 840	17 253	164 828	46 736	118 092	-	14
956	5 000	5 956	93 063	25 985	67 078	801	15
41	5 995	6 037	80 901	24 021	56 880	-	16
40	6 053	6 093	129 926	34 020	95 906	-	17
91	6 420	6 511	113 084	31 037	82 047	-	18
1	4 169	4 197	72 135	22 426	49 708	-	19
331	9 722	10 052	144 048	41 375	102 673	-	20
98	4 988	5 086	99 782	31 285	68 497	-	21
412	4 133	4 550	101 298	32 780	68 518	-	22
78	5 378	5 455	146 056	32 512	113 544	-	23
247	5 877	6 144	126 832	37 475	89 357	-	24
15 395	102 483	118 334	2 126 235	572 472	1 553 763	-	25
gemeinschaften und Landratsamt							
3 056	21 703	27 384	315 177	46 422	268 756	-	26
1 391	17 625	20 372	285 003	35 519	249 485	-	27
2 426	36 352	40 550	361 314	51 461	309 853	-	28
2 970	19 654	23 773	327 095	49 431	277 664	-	29
1 825	13 182	15 463	232 386	32 732	199 653	2 815	30
8 147	23 694	35 816	382 237	45 366	336 871	-	31
19 653	21 632	42 464	402 287	56 822	345 464	-	32
3 218	17 641	22 058	222 259	35 875	186 384	-	33
1 694	16 072	18 989	191 561	28 062	163 499	-	34
3 644	23 293	28 289	325 385	42 849	282 536	-	35
3 208	14 672	18 852	259 302	43 483	215 819	-	36
1 040	10 171	11 697	156 834	23 861	132 973	-	37
3 687	28 346	32 921	330 953	47 881	283 072	-	38
2 484	17 807	20 911	243 517	44 419	199 098	-	39
2 221	15 530	18 856	239 210	42 045	197 165	-	40
1 942	24 621	27 411	310 396	40 038	270 358	-	41
3 354	20 256	24 996	274 347	45 777	228 570	-	42
65 960	342 251	430 803	4 859 262	712 042	4 147 220	-	43

13. Ausgewählte kassenmäßige Ausgaben und Einnahmen 1.1. - 31.12.2018

Nr.	Kreisfreie Stadt Landkreis	Personal- ausgaben	Laufender Sach- aufwand	Zins- ausgaben	Laufende Zuwei- sungen und Zuschüsse, Schulden- diensthilfen	Brutto- ausgaben der laufenden Rechnung	Sach- inves- titionen
kreisfreie							
1	Stadt Erfurt	806	611	13	1 377	2 807	296
2	Stadt Gera	684	418	27	1 354	2 482	126
3	Stadt Jena	603	643	9	1 402	2 656	127
4	Stadt Suhl	755	293	3	1 418	2 470	230
5	Stadt Weimar	615	407	29	1 479	2 530	171
6	Stadt Eisenach	584	146	11	1 692	2 432	154
7	Zusammen	703	506	16	1 416	2 641	205
Landrats							
8	Eichsfeld	308	242	3	721	1 274	36
9	Nordhausen	293	316	2	736	1 347	42
10	Wartburgkreis	274	157	-	558	989	59
11	Unstrut-Hainich-Kreis	365	192	9	786	1 352	60
12	Kyffhäuserkreis	327	258	13	764	1 362	336
13	Schmalkalden-Meiningen	266	267	-	827	1 360	58
14	Gotha	238	136	4	680	1 058	105
15	Sömmerda	330	296	15	604	1 245	100
16	Hildburghausen	296	235	1	603	1 135	55
17	Ilm-Kreis	270	211	6	618	1 105	85
18	Weimarer Land	300	281	4	645	1 230	98
19	Sonneberg	318	236	3	608	1 166	86
20	Saalfeld-Rudolstadt	297	194	5	680	1 175	73
21	Saale-Holzland-Kreis	277	148	10	662	1 098	66
22	Saale-Orla-Kreis	316	160	9	644	1 129	70
23	Greiz	361	163	5	858	1 387	46
24	Altenburger Land	318	130	6	806	1 260	77
25	Zusammen	300	208	5	699	1 211	82
Summe kreisangehörige Gemeinden, Verwaltungs							
26	Eichsfeld	680	488	32	1 400	2 600	401
27	Nordhausen	720	554	16	1 429	2 720	246
28	Wartburgkreis	761	406	12	1 102	2 280	508
29	Unstrut-Hainich-Kreis	741	445	30	1 509	2 725	218
30	Kyffhäuserkreis	777	513	26	1 325	2 641	466
31	Schmalkalden-Meiningen	688	515	10	1 398	2 611	376
32	Gotha	721	391	14	1 281	2 407	368
33	Sömmerda	827	527	34	1 245	2 634	389
34	Hildburghausen	747	505	4	1 168	2 424	359
35	Ilm-Kreis	749	458	22	1 179	2 408	380
36	Weimarer Land	646	525	22	1 483	2 677	311
37	Sonneberg	609	466	17	1 254	2 346	273
38	Saalfeld-Rudolstadt	646	442	17	1 421	2 527	329
39	Saale-Holzland-Kreis	689	364	24	1 411	2 488	314
40	Saale-Orla-Kreis	705	377	17	1 345	2 445	311
41	Greiz	824	401	16	1 410	2 651	284
42	Altenburger Land	830	346	13	1 409	2 598	314
43	Zusammen	728	450	19	1 340	2 537	348

nach Arten, kreisfreien Städten und Landkreisen in EUR je Einwohner

Darunter Baumaß- nahmen	Zuwei- sungen und Zuschüsse für Inves- titionen	Brutto- ausgaben der Kapital- rechnung	Brutto- ausgaben (ohne bes. Finanzier.- vorgänge)	Abzüglich Zahlungen von Gemeinden/ GV	Gesamt- ausgaben (ohne bes. Finanzier.- vorgänge)	Saldo (Finanzier.- über- schuss)	Nr.
-------------------------------	---	--	---	---	---	---	-----

Stadt

227	19	315	3 122	11	3 111	89	1
95	0	141	2 623	17	2 606	161	2
-	0	128	2 784	36	2 748	178	3
189	15	246	2 716	10	2 706	235	4
150	138	310	2 839	24	2 815	72	5
136	102	266	2 698	25	2 673	177	6
142	32	240	2 881	19	2 862	133	7

amt

30	-	38	1 312	337	975	71	8
26	14	56	1 403	361	1 042	164	9
49	2	61	1 050	356	694	55	10
44	4	64	1 416	406	1 011	79	11
322	1	337	1 698	357	1 341	-	12
42	7	64	1 424	293	1 131	9	13
92	1	106	1 164	345	818	54	14
85	2	101	1 346	373	973	-	15
38	6	62	1 196	377	819	74	16
70	4	89	1 194	313	880	3	17
68	1	99	1 329	379	951	50	18
75	2	88	1 254	399	855	29	19
51	3	77	1 252	387	865	96	20
53	1	67	1 165	377	788	37	21
55	3	76	1 205	404	801	45	22
35	1	47	1 434	329	1 104	46	23
71	1	78	1 338	415	924	65	24
68	3	86	1 297	361	936	45	25

gemeinschaften und Landratsamt

352	17	425	3 026	462	2 564	110	26
197	30	282	3 001	422	2 580	383	27
458	23	532	2 812	417	2 396	114	28
177	11	229	2 954	479	2 475	216	29
431	12	478	3 119	434	2 685	-	30
305	27	403	3 014	370	2 644	104	31
321	26	394	2 802	420	2 382	171	32
336	30	447	3 081	514	2 567	106	33
300	20	379	2 804	441	2 363	206	34
326	33	414	2 822	395	2 427	176	35
247	13	326	3 003	530	2 472	160	36
221	18	298	2 644	424	2 220	145	37
282	13	345	2 872	448	2 424	225	38
270	15	332	2 820	535	2 285	113	39
257	26	345	2 790	519	2 271	161	40
247	23	307	2 958	406	2 552	186	41
259	29	343	2 941	507	2 435	95	42
298	22	374	2 910	449	2 461	156	43

Noch: 13. Ausgewählte kassenmäßige Ausgaben und Einnahmen 1.1. - 31.12.2018

Nr.	Kreisfreie Stadt Landkreis	Steuern und steuer- ähnliche Ein- nahmen	Einnahmen aus Verwaltung und Betrieb	Zins- einnahmen und Schulden- dienst- hilfen	Laufende Zu- weisungen und Zuschüsse	Darunter Schlüssel- zu- weisungen	Brutto- einnahmen der laufenden Rechnung
-----	-------------------------------	---	--	---	--	--	--

kreisfreie

1	Stadt Erfurt	1 066	498	- 0	1 462	690	3 026
2	Stadt Gera	788	266	1	1 594	821	2 649
3	Stadt Jena	1 284	279	1	1 296	521	2 860
4	Stadt Suhl	884	246	-	1 612	581	2 742
5	Stadt Weimar	774	311	-	1 491	727	2 577
6	Stadt Eisenach	924	191	0	1 560	681	2 675
7	Zusammen	1 007	355	0	1 472	676	2 834

Landrats

8	Eichsfeld	-	119	1	1 223	294	1 343
9	Nordhausen	-	173	-	1 331	391	1 504
10	Wartburgkreis	-	64	0	977	276	1 041
11	Unstrut-Hainich-Kreis	-	69	-	1 340	398	1 409
12	Kyffhäuserkreis	-	154	0	1 289	415	1 443
13	Schmalkalden-Meiningen	-	144	1	1 232	308	1 377
14	Gotha	-	51	0	1 039	321	1 091
15	Sömmerda	-	172	-	1 078	336	1 249
16	Hildburghausen	-	140	0	1 036	289	1 176
17	Ilm-Kreis	-	81	0	1 060	331	1 141
18	Weimarer Land	-	158	0	1 142	303	1 300
19	Sonneberg	-	124	0	1 084	320	1 208
20	Saalfeld-Rudolstadt	-	103	-	1 151	351	1 254
21	Saale-Holzland-Kreis	-	74	1	1 065	322	1 141
22	Saale-Orla-Kreis	-	68	-	1 125	338	1 194
23	Greiz	-	83	0	1 340	332	1 424
24	Altenburger Land	-	71	0	1 264	420	1 336
25	Zusammen	-	104	0	1 163	336	1 267

Summe kreisangehörige Gemeinden, Verwaltungs

26	Eichsfeld	761	286	7	1 809	546	2 863
27	Nordhausen	764	372	0	2 006	673	3 143
28	Wartburgkreis	867	292	2	1 437	461	2 598
29	Unstrut-Hainich-Kreis	709	266	0	1 963	678	2 939
30	Kyffhäuserkreis	656	355	0	1 866	689	2 877
31	Schmalkalden-Meiningen	758	349	5	1 714	514	2 826
32	Gotha	833	273	1	1 552	546	2 659
33	Sömmerda	856	431	2	1 582	516	2 871
34	Hildburghausen	806	392	1	1 513	500	2 711
35	Ilm-Kreis	903	262	2	1 571	532	2 737
36	Weimarer Land	764	394	1	1 774	550	2 933
37	Sonneberg	864	274	0	1 443	494	2 581
38	Saalfeld-Rudolstadt	775	312	1	1 702	581	2 789
39	Saale-Holzland-Kreis	757	254	3	1 667	547	2 681
40	Saale-Orla-Kreis	870	229	2	1 617	506	2 718
41	Greiz	732	267	1	1 866	571	2 867
42	Altenburger Land	643	295	1	1 820	689	2 759
43	Zusammen	784	307	2	1 701	563	2 794

nach Arten, kreisfreien Städten und Landkreisen in EUR je Einwohner

Veräußerung von Vermögen	Zuweisungen und Zuschüsse für Investitionen	Bruttoeinnahmen der Kapitalrechnung	Bruttoeinnahmen (ohne bes. Finanzier.-vorgänge)	Abzüglich Zahlungen von Gemeinden/GV	Gesamteinnahmen (ohne bes. Finanzier.-vorgänge)	Saldo (Finanzier.-defizit)	Nr.
Stadt							
24	154	185	3 211	11	3 201	-	1
8	124	135	2 784	17	2 767	-	2
0	97	102	2 962	36	2 926	-	3
1	203	209	2 951	10	2 941	-	4
14	318	335	2 912	24	2 887	-	5
18	180	200	2 874	25	2 850	-	6
13	162	180	3 014	19	2 994	-	7
amt							
0	37	40	1 383	337	1 046	-	8
0	62	63	1 567	361	1 206	-	9
1	62	63	1 105	356	749	-	10
6	80	86	1 495	406	1 090	-	11
4	104	108	1 551	357	1 194	147	12
4	51	56	1 433	293	1 140	-	13
84	43	127	1 218	345	873	-	14
14	72	85	1 335	373	962	11	15
1	94	95	1 271	377	894	-	16
0	56	56	1 197	313	884	-	17
1	78	79	1 380	379	1 001	-	18
0	74	75	1 283	399	884	-	19
3	91	94	1 348	387	961	-	20
1	60	61	1 202	377	825	-	21
5	51	56	1 250	404	845	-	22
1	54	55	1 479	329	1 150	-	23
3	65	68	1 403	415	989	-	24
10	65	75	1 342	361	980	-	25
gemeinschaften und Landratsamt							
30	216	272	3 136	462	2 674	-	26
17	209	242	3 384	422	2 963	-	27
20	294	328	2 927	417	2 510	-	28
29	190	230	3 170	479	2 691	-	29
24	175	205	3 082	434	2 648	37	30
66	193	292	3 118	370	2 748	-	31
145	160	314	2 973	420	2 553	-	32
46	253	316	3 188	514	2 673	-	33
27	252	298	3 009	441	2 569	-	34
34	215	261	2 998	395	2 603	-	35
39	179	230	3 163	530	2 633	-	36
18	181	208	2 789	424	2 365	-	37
34	265	308	3 097	448	2 649	-	38
30	214	252	2 933	535	2 398	-	39
27	192	233	2 951	519	2 432	-	40
20	249	278	3 144	406	2 739	-	41
37	224	277	3 036	507	2 529	-	42
42	216	272	3 066	449	2 617	-	43

**14. Ausgewählte Ausgaben für besondere Finanzierungsvorgänge 1.1. - 31.12.2018
nach kreisfreien Städten und Landkreisen in 1 000 EUR**

Kreisfreie Stadt Landkreis	Schuldentilgung		Deckung von Vorjahres- fehl- beträgen
	der Kreditmarkt- mittel	der inneren Darlehen	

kreisfreie Stadt

Stadt Erfurt	19 906	-	-
Stadt Gera	8 519	-	-
Stadt Jena	5 317	-	-
Stadt Suhl	2 064	-	-
Stadt Weimar	5 129	-	-
Stadt Eisenach	1 300	-	-
Zusammen	42 236	-	-

Landratsamt

Eichsfeld	1 372	-	-
Nordhausen	1 865	-	2 997
Wartburgkreis	-	-	-
Unstrut-Hainich-Kreis	8 121	-	-
Kyffhäuserkreis	8 202	-	-
Schmalkalden-Meiningen	-	-	-
Gotha	1 820	-	-
Sömmerda	11 100	-	-
Hildburghausen	658	-	-
Ilm-Kreis	4 727	-	-
Weimarer Land	1 569	-	-
Sonneberg	1 559	43	-
Saalfeld-Rudolstadt	4 325	-	-
Saale-Holzland-Kreis	4 391	-	-
Saale-Orla-Kreis	3 890	-	-
Greiz	2 698	-	-
Altenburger Land	2 425	-	-
Zusammen	58 721	43	2 997

Summe kreisangehörige Gemeinden, Verwaltungsgemeinschaften und Landratsamt

Eichsfeld	11 957	-	323
Nordhausen	10 576	-	3 033
Wartburgkreis	6 319	35	-
Unstrut-Hainich-Kreis	17 468	-	119
Kyffhäuserkreis	11 329	-	59
Schmalkalden-Meiningen	14 724	-	20
Gotha	11 465	-	-
Sömmerda	20 496	-	-
Hildburghausen	2 653	-	-
Ilm-Kreis	14 931	-	-
Weimarer Land	8 008	-	-
Sonneberg	6 141	43	-
Saalfeld-Rudolstadt	13 261	-	77
Saale-Holzland-Kreis	17 604	-	786
Saale-Orla-Kreis	9 901	-	557
Greiz	14 026	-	276
Altenburger Land	6 013	-	190
Zusammen	196 870	78	5 441

**15. Ausgewählte Einnahmen aus besonderen Finanzierungsvorgängen 1.1. - 31.12.2018
nach kreisfreien Städten und Landkreisen in 1 000 EUR**

Kreisfreie Stadt Landkreis	Schuldenaufnahme	
	von Kreditmarkt- mitteln	von inneren Darlehen
kreisfreie Stadt		
Stadt Erfurt	7 856	-
Stadt Gera	141	-
Stadt Jena	-	-
Stadt Suhl	-	-
Stadt Weimar	3 200	-
Stadt Eisenach	266	-
Zusammen	11 463	-
Landratsamt		
Eichsfeld	-	-
Nordhausen	-	-
Wartburgkreis	-	-
Unstrut-Hainich-Kreis	4 143	-
Kyffhäuserkreis	7 933	-
Schmalkalden-Meiningen	-	-
Gotha	-	-
Sömmerda	11 903	-
Hildburghausen	324	-
Ilm-Kreis	6 413	-
Weimarer Land	-	-
Sonneberg	-	230
Saalfeld-Rudolstadt	2 338	-
Saale-Holzland-Kreis	2 709	-
Saale-Orla-Kreis	3 352	-
Greiz	-	-
Altenburger Land	845	-
Zusammen	39 960	230
Summe kreisangehörige Gemeinden, Verwaltungsgemeinschaften und Landratsamt		
Eichsfeld	7 734	-
Nordhausen	895	-
Wartburgkreis	2 065	-
Unstrut-Hainich-Kreis	8 505	-
Kyffhäuserkreis	10 143	-
Schmalkalden-Meiningen	5 957	-
Gotha	3 868	-
Sömmerda	18 357	-
Hildburghausen	924	-
Ilm-Kreis	11 486	-
Weimarer Land	1 320	-
Sonneberg	3 048	230
Saalfeld-Rudolstadt	5 233	-
Saale-Holzland-Kreis	10 346	-
Saale-Orla-Kreis	7 389	-
Greiz	5 875	-
Altenburger Land	3 120	-
Zusammen	106 266	230

**16. Kassenmäßiger Schuldenstand am 31.12.2018 nach
Gebietskörperschaftsgruppen und Gemeindegrößenklassen**

Gebietskörperschaftsgruppe Gemeindegrößenklasse von ... bis unter ... Einwohner	Schulden- stand ¹⁾		Kassenkredit	
	1 000 EUR	EUR je EW	1 000 EUR	EUR je EW
Gemeinden und Gemeindeverbände	1 497 422	698	87 097	41
davon				
kreisfreie Städte	314 437	561	44 165	79
kreisangehörige Gemeinden	815 846	515	15 393	10
Verwaltungsgemeinschaften	17 968	41	267	1
Landratsämter	349 170	220	27 271	17
 Kreisfreie Städte				
20 000 - 50 000	37 571	484	-	-
50 000 - 100 000	148 862	935	44 165	277
100 000 - 200 000	14 886	134	-	-
200 000 - 500 000	113 118	531	-	-
 Kreisangehörige Gemeinden				
unter 1 000	86 870	371	4 098	18
1 000 - 3 000	147 682	551	6 221	23
3 000 - 5 000	119 808	630	1 665	9
5 000 - 10 000	169 653	566	3 274	11
10 000 - 20 000	98 890	496	-	-
20 000 - 50 000	192 943	490	134	0

1) ohne Kassenkredit

**17. Kassenmäßiger Schuldenstand am 31.12.2018 nach
kreisfreien Städten und Landkreisen**

Kreisfreie Stadt Landkreis ¹⁾	Schulden- stand ²⁾		Kassenkredit	
	1 000 EUR	EUR je EW	1 000 EUR	EUR je EW
Stadt Erfurt	113 118	531	-	-
Stadt Gera	90 322	955	32 665	345
Stadt Jena	14 886	134	-	-
Stadt Suhl	14 213	406	-	-
Stadt Weimar	58 540	906	11 500	178
Stadt Eisenach	23 358	548	-	-
Eichsfeld	77 133	767	972	10
Nordhausen	43 168	513	7 609	90
Wartburgkreis	57 695	467	18	0
Unstrut-Hainich-Kreis	101 425	983	20 042	194
Kyffhäuserkreis	93 163	1 236	329	4
Schmalkalden-Meiningen	49 256	402	295	2
Gotha	87 241	645	869	6
Sömmerda	94 742	1 359	972	14
Hildburghausen	15 290	240	-	-
Ilm-Kreis	98 330	906	58	1
Weimarer Land	66 839	815	639	8
Sonneberg	46 234	822	567	10
Saalfeld-Rudolstadt	79 482	744	2 917	27
Saale-Holzland-Kreis	74 879	902	4 647	56
Saale-Orla-Kreis	70 578	871	2 300	28
Greiz	76 306	773	138	1
Altenburger Land	51 220	567	561	6

1) Summe kreisangehöriger Gemeinden, Verwaltungsgemeinschaften, Landratsamt

2) ohne Kassenkredit

18. Kassenmäßiger Schuldenstand am 31.12.2018 nach Landratsämtern

Landratsamt	Schuldenstand ¹⁾		Kassenkredit	
	1 000 EUR	EUR je EW	1 000 EUR	EUR je EW
Eichsfeld	13 463	134	-	-
Nordhausen	4 817	57	7 208	86
Wartburgkreis	-	-	-	-
Unstrut-Hainich-Kreis	31 792	308	17 791	172
Kyffhäuserkreis	51 728	686	-	-
Schmalkalden-Meiningen	-	-	-	-
Gotha	22 346	165	-	-
Sömmerda	36 110	518	-	-
Hildburghausen	2 659	42	-	-
Ilm-Kreis	36 429	336	-	-
Weimarer Land	9 861	120	-	-
Sonneberg	11 547	205	-	-
Saalfeld-Rudolstadt	22 024	206	1 993	19
Saale-Holzland-Kreis	25 946	312	280	3
Saale-Orla-Kreis	35 884	443	-	-
Greiz	20 057	203	-	-
Altenburger Land	24 507	271	-	-

1) ohne Kassenkredit

19. Einwohner am 30.6.2018 nach Gebietskörperschaftsgruppen und Größenklassen

Gebietskörperschaftsgruppe Gemeindegrößenklasse von ... bis unter ... Einwohner	Einwohner
Gemeinden und Gemeindeverbände	2 145 460
davon	
kreisfreie Städte	560 603
kreisangehörige Gemeinden	1 584 857
Einheitsgemeinden	829 591
erfüllende und beauftragende Gemeinden	321 375
Mitgliedsgemeinden VG	433 891
Landkreise	1 584 857
 Kreisfreie Städte	
20 000 - 50 000	77 586
50 000 - 100 000	159 171
100 000 - 200 000	110 943
200 000 - 500 000	212 903
 Kreisangehörige Gemeinden	
unter 1 000	234 157
1 000 - 3 000	268 037
3 000 - 5 000	190 031
5 000 - 10 000	299 822
10 000 - 20 000	199 310
20 000 - 50 000	393 500

20. Einwohner am 30.6.2018 nach kreisfreien Städten und Landkreisen

Kreisfreie Stadt Landkreis	Einwohner
Stadt Erfurt	212 903
Stadt Gera	94 580
Stadt Jena	110 943
Stadt Suhl	34 989
Stadt Weimar	64 591
Stadt Eisenach	42 597
Eichsfeld	100 512
Nordhausen	84 210
Wartburgkreis	123 453
Unstrut-Hainich-Kreis	103 196
Kyffhäuserkreis	75 405
Schmalkalden-Meiningen	122 596
Gotha	135 326
Sömmerda	69 728
Hildburghausen	63 654
Ilm-Kreis	108 539
Weimarer Land	81 972
Sonneberg	56 227
Saalfeld-Rudolstadt	106 861
Saale-Holzland-Kreis	83 028
Saale-Orla-Kreis	81 060
Greiz	98 721
Altenburger Land	90 369

Zuordnungsschlüssel für den Tabellenteil

Ausgaben	Gruppierungsnummer bzw. Erläuterung
laufende Rechnung	
1 Personalausgaben	4
2 Laufender Sachaufwand	50-65, 660-662, 675-678, 84
3 sächliche Verwaltungsaufgaben	50-65, 660-662, 84
4 Erstattungen an andere Bereiche	675-678
5 Zinsausgaben	800-808
6 an öffentlichen Bereich	800-804
7 an andere Bereiche	805-808
8 Laufende Zuweisungen und Zuschüsse, Schuldendiensthilfen	670-674, 69, 710-718, 722-728 73-79, 821-822, 831-833
9 an öffentlichen Bereich	670-674, 710-714, 722-724, 821-822, 831-833
10 allgemeine Zuweisungen und Umlagen	821-822, 831-833
11 an Land	821, 831
12 an Gemeinden und Gemeindeverbände	822, 832
13 an Zweckverbände und dgl.	833
14 Zuweisungen für laufende Zwecke und Schuldendiensthilfen	670-674, 710-714, 722-724
15 an andere Bereiche	69, 715, 716, 717, 718, 725-728, 73-79
16 laufende Zuschüsse an Unternehmen	715, 716, 717
17 laufende Zuschüsse an übrige Bereiche	718
18 soziale Leistungen	69, 73-79
19 Schuldendiensthilfen	725-728
20 Bruttoausgaben der laufenden Rechnung	Summe Zeilen 01+02+05+08
21 Abzüglich Zahlungen von Gemeinden und Gemeindeverbänden	052, 062, 072, 162, 172, 202, 232
22 Gesamtausgaben der laufenden Rechnung	Summe Zeilen 20./21
Kapitalrechnung	
23 Sachinvestitionen	932, 935, 94
24 Baumaßnahmen	94
25 für Schulen	EP2
26 für Städteplanung	A61
27 für Straßen	A63-66
28 für Abwasserbeseitigung	A70
29 Erwerb von unbeweglichen und beweglichen Sachen	932, 935
30 Zuweisungen und Zuschüsse für Investitionen	98
31 an öffentlichen Bereich	980-984
32 an andere Bereiche	985-988
33 Darlehen	92
34 Erwerb von Beteiligungen	931,936-939
35 Tilgungsausgaben an öffentlichen Bereich	970-974
36 Sonstige Ausgaben der Kapitalrechnung	990, 991, 996
37 Bruttoausgaben der Kapitalrechnung	Summe der Zeilen 23+30+33+34+35
38 Abzüglich Zahlungen von Gemeinden und Gemeindeverbänden	322, 362, 372
39 Gesamtausgaben der Kapitalrechnung	Differenz der Zeilen 37./38
40 Gesamtausgaben (ohne besondere Finanzierungsvorgänge)	Summe der Zeilen 22+39
41 Saldo (Finanzierungsüberschuss)	Differenz der Zeilen 88./40, wenn Zeile 88 größer Zeile 40
besondere Finanzierungsvorgänge	
42 Schuldentilgung	975-979
43 der Kreditmarktmittel	975-978
44 der inneren Darlehen	979
45 Deckung von Vorjahresfehlbeträgen	992

Noch: Zuordnungsschlüssel für den Tabellenteil

Einnahmen	Gruppierungsnummer bzw. Erläuterung
laufende Rechnung	
46 Steuern und steuerähnliche Einnahmen	00-03./.810
47 Grundsteuer	000, 001
48 Gewerbesteuer (netto)	003./.810
49 Gemeindeanteil an der Einkommensteuer	010
50 Gemeindeanteil an der Umsatzsteuer	012
51 sonstige Steuern und steuerähnliche Einnahmen	021,022, 026,027,029, 03
52 Einnahmen aus Verwaltung und Betrieb	10-15, 21, 22, 165-168, 260-268
53 Gebühren, sonstige Entgelte	10-12, 260-268
54 übrige Verwaltungs- und Betriebseinnahmen	13-15, 165-168
55 Gewinnanteile, Konzessionsabgaben	21, 22
56 Zinseinnahmen und Schuldendiensthilfen	200-208, 23
57 vom öffentlichen Bereich	200-204, 230-234
58 von anderen Bereichen	205-208, 235-238
59 Laufende Zuweisungen und Zuschüsse	041, 051, 060-062, 071, 072, 160-164, 17 191-193, 24, 25
60 vom öffentlichen Bereich	041, 051, 060-062, 071, 072, 160-164, 170-174 191-193
61 von Bund	060, 160, 170, 192, 193
62 allgemeine Finanzaufweisungen vom Land	041, 051, 061, 071
63 Schlüsselzuweisungen	041
64 übrige vom Land	161, 171, 191
65 allgemeine Finanzaufweisungen von Gemeinden und Gemeindeverbänden	062, 072
66 übrige Gemeinden und Gemeindeverbände	162, 172
67 von Zweckverbänden und dgl.	163, 173
68 von gesetzlicher Sozialversicherung	164, 174
69 von anderen Bereichen	175-178, 24, 25
70 Bruttoeinnahmen der laufenden Rechnung	Summe Zeilen 46+52+56+59
71 Abzüglich Zahlungen von Gemeinden und Gemeindeverbänden	052, 062, 072, 162, 172, 202, 232
72 Gesamteinnahmen der laufenden Rechnung	Differenz der Zeilen 70./.71
Kapitalrechnung	
73 Veräußerung von Vermögen	331-339, 340, 345, 347
74 Zuweisungen und Zuschüsse für Investitionen	36
75 vom öffentlichen Bereich	360-364
76 von Bund	360
77 vom Land	361
78 von Gemeinden und Gemeindeverbänden	362
79 von Zweckverbänden und dgl.	363
80 von gesetzlicher Sozialversicherung	364
81 von anderen Bereichen	365-368
82 Beiträge und ähnliche Entgelte	35
83 Darlehensrückflüsse	32
84 Schuldenaufnahme vom öffentlichen Bereich	370-374
85 Bruttoeinnahmen der Kapitalrechnung	Summe Zeilen 73+74+82+83+84
86 Abzüglich Zahlungen von Gemeinden und Gemeindeverbänden	322, 362, 372
87 Gesamteinnahmen der Kapitalrechnung	Differenz der Zeilen 85./.86
88 Gesamteinnahmen (ohne besondere Finanzierungsvorgänge)	Summe Zeilen 72+87
89 Saldo (Finanzierungsdefizit)	Differenz Zeilen 40./.88, wenn Zeile 40 größer Zeile 88
besondere Finanzierungsvorgänge	
90 Schuldenaufnahme	375-379
91 der Kreditmarktmittel	375-378
92 der inneren Darlehen	379

