

Statistischer Bericht

L II - vj 1 / 17

**Gemeindefinanzen
in Thüringen
1.1. - 31.3.2017**

Bestell-Nr. 11203

Zeichenerklärung

- nichts vorhanden (genau Null)
- 0 weniger als die Hälfte von 1 in der letzten besetzten Stelle, jedoch mehr als nichts
- . Zahlenwert unbekannt oder geheim zu halten
- ... Zahlenwert lag bei Redaktionsschluss noch nicht vor
- x Tabellenfach gesperrt, weil Aussage nicht sinnvoll
- p vorläufige Zahl
- r berichtigte Zahl
- / Zahlenwert nicht sicher genug
- () Aussagewert eingeschränkt

Anmerkung: Abweichungen in den Summen, auch im Vergleich zu anderen Veröffentlichungen, erklären sich aus dem Runden von Einzelwerten.

Herausgeber:

Thüringer Landesamt für Statistik

Europaplatz 3, 99091 Erfurt

Postfach 90 01 63, 99104 Erfurt

Telefon: 03 61 37-84 642 / 84 647

Telefax 03 61 37-84 699

Internet: www.statistik.thueringen.de

E-Mail: auskunft@statistik.thueringen.de

Auskunft erteilt:

Referat: Öffentliche Finanzen,
Personal im öffentlichen Dienst

Telefon: 0361 57334-3262

Herausgegeben im Juli 2017

Heft-Nr.: 129/17

Preis: 6,25 Euro

© Thüringer Landesamt für Statistik, Erfurt, 2017

Vervielfältigung und Verbreitung, auch auszugsweise, mit Quellenangabe gestattet.

Inhaltsverzeichnis

	Seite
Vorbemerkungen	3
Gesamteinschätzung	5
Grafiken	
1. Ausgewählte Ausgaben und Einnahmen 1.1. - 31.3.2016 und 1.1. - 31.3.2017 nach Arten	6
2. Ausgaben der kreisfreien Städte für Sachinvestitionen 1.1. - 31.3.2016 und 1.1. - 31.3.2017	7
3. Einnahmen der kreisfreien Städte aus laufenden Zuweisungen und Zuschüssen 1.1. - 31.3.2016 und 1.1. - 31.3.2017	7
4. Ausgaben der Gemeinden und Gemeindeverbände für Sachinvestitionen 1.1. - 31.3.2017 nach Landkreisen	8
5. Einnahmen der Gemeinden und Gemeindeverbände aus laufenden Zuweisungen und Zuschüssen 1.1. - 31.3.2017 nach Landkreisen	9
Tabellen	
1. Kassenmäßige Ausgaben und Einnahmen sowie Schulden der Gemeinden und Gemeindeverbände nach Arten	10
2. Kassenmäßige Ausgaben und Einnahmen 1.1. - 31.3.2017 nach Arten und Gebietskörperschaftsgruppen/Gemeindegrößenklassen in 1000 EUR	12
3. Kassenmäßige Ausgaben und Einnahmen 1.1. - 31.3.2017 nach Arten und Gebietskörperschaftsgruppen/Gemeindegrößenklassen in EUR je Einwohner	16
4. Kassenmäßige Ausgaben und Einnahmen nach Arten Gemeinden und Gemeindeverbände	20
5. Kassenmäßige Ausgaben und Einnahmen nach Arten Kreisfreie Städte	22
6. Kassenmäßige Ausgaben und Einnahmen nach Arten Kreisangehörige Gemeinden	24
7. Kassenmäßige Ausgaben und Einnahmen nach Arten Verwaltungsgemeinschaften ohne Mitgliedsgemeinden	26
8. Kassenmäßige Ausgaben und Einnahmen nach Arten Einheitsgemeinden	28
9. Kassenmäßige Ausgaben und Einnahmen nach Arten Erfüllende einschließlich beauftragende Gemeinden	30

10. Kassenmäßige Ausgaben und Einnahmen nach Arten Verwaltungsgemeinschaften einschließlich Mitgliedsgemeinden	32
11. Kassenmäßige Ausgaben und Einnahmen nach Arten Landratsämter	34
12. Ausgewählte kassenmäßige Ausgaben und Einnahmen 1.1. - 31.3.2017 nach Arten, kreisfreien Städten und Landkreisen in 1000 EUR	36
13. Ausgewählte kassenmäßige Ausgaben und Einnahmen 1.1. - 31.3.2017 nach Arten, kreisfreien Städten und Landkreisen in EUR je Einwohner	40
14. Ausgewählte Ausgaben für besondere Finanzierungsvorgänge 1.1. - 31.3.2017 nach kreisfreien Städten und Landkreisen in 1000 EUR	44
15. Ausgewählte Einnahmen aus besonderen Finanzierungsvorgängen 1.1. - 31.3.2017 nach kreisfreien Städten und Landkreisen in 1000 EUR	45
16. Kassenmäßiger Schuldenstand am 31.3.2017 nach Gebietskörperschaftsgruppen und Gemeindegrößenklassen	46
17. Kassenmäßiger Schuldenstand am 31.3.2017 nach kreisfreien Städten und Landkreisen	47
18. Kassenmäßiger Schuldenstand am 31.3.2017 nach Landratsämtern	48
19. Einwohner am 31.12.2015 nach Gebietskörperschaftsgruppen und Größenklassen	49
20. Einwohner am 31.12.2015 nach kreisfreien Städten und Landkreisen	50
Zuordnungsschlüssel für den Tabellenteil	51

Vorbemerkungen

Die vorliegende Veröffentlichung basiert auf den Ergebnissen der vierteljährlichen Kassenstatistik. Sie weist die Ist-Ausgaben und die Ist-Einnahmen in der Gruppierung nach Ausgabe- und Einnahmearten entsprechend der Kommunalen Haushaltssystematik aus.

Die Daten der vierteljährlichen Kassenstatistik werden den Kassenabschlüssen der Gebietskörperschaften entnommen (Sekundärstatistik) und von den Gemeinden und Gemeindeverbänden in elektronischer Form dem Landesamt für Statistik übergeben.

Den im Bericht enthaltenen Berechnungen je Einwohner liegen für 2016 und 2017 die Einwohnerzahlen vom Stichtag 31.12.2015 sowie der aktuelle Gebietsstand zum 31.3.2017 zugrunde.

Rechtsgrundlage

Die gesetzliche Grundlage für die Erfassung der Ausgaben und Einnahmen in der vierteljährlichen Kassenstatistik bildet das Gesetz über die Statistiken der öffentlichen Finanzen und des Personals im öffentlichen Dienst (Finanz- und Personalstatistikgesetz - FPStatG) in der Bekanntmachung der Neufassung vom 22. Februar 2006 (BGBl. I Nr. 10 S. 438 ff.) zuletzt geändert durch Art. 1 des Gesetzes vom 22. Mai 2013 (BGBl. I Nr. 25 S. 1312 ff.).

Entsprechend § 1 Nr. 1 bis 3 sowie § 2 (1) Nr. 3 und Nr. 10 sind für diese Erhebung berichtspflichtig:

- alle Städte und Gemeinden
- alle Gemeindeverbände
 - Landkreise (Landratsämter)
 - Verwaltungsgemeinschaften
- alle kameral und doppisch buchenden Zweckverbände - Sektor Staat

Methodische Hinweise

Bei der vierteljährlichen Gemeindefinanzstatistik handelt es sich um eine Statistik, die die in dem jeweiligen Berichtszeitraum getätigten Ausgaben und Einnahmen erfasst, unabhängig davon, für welchen Zeitraum sie gezahlt oder verrechnet wurden.

In den Tabellen dieses Berichts sind die Ausgabe- und Einnahmearten nach einer gesamtwirtschaftlichen Darstellungsweise geordnet. Charakteristisch dafür ist die Aufteilung in die "laufende Rechnung" und in die "Kapitalrechnung". Gesondert ausgewiesen werden die "besonderen Finanzierungsvorgänge", zu denen in erster Linie Schuldenaufnahmen bzw. Schuldentilgungen am Kreditmarkt zählen.

Des Weiteren ist in den Tabellen 16 bis 18 der Schuldenstand sowie die Verschuldung je Einwohner dargestellt. Der hier ausgewiesene Schuldenstand basiert auf den Angaben aus der jährlichen Schuldenstatistik am 31.12.2016 (Kredite ohne Kassenkredite) sowie der Schuldenaufnahme, der Schuldentilgung und den Berichtigungen nach der vierteljährlichen Kassenstatistik 1.1. - 31.3.2017.

In den Tabellen 19 und 20 sind die für die Berechnung - EUR je Einwohner - zugrunde gelegten Einwohnerzahlen enthalten.

Zur Ermittlung des "Finanzierungssaldos" werden die "Gesamtausgaben" von den "Gesamteinnahmen" abgesetzt. Ein negativer Saldo gibt den Betrag an, der zum Ausgleich der laufenden Rechnung und der Kapitalrechnung über die besonderen Finanzierungsvorgänge aufgewendet werden muss.

Finanzstatistisch abgesetzt werden Ausgaben und Einnahmen, die zu Doppelzählungen führen. Bei den kommunalen Haushalten sind das die "haushaltstechnischen Verrechnungen", die Zuführungen zwischen Verwaltungs- und Vermögenshaushalt sowie die kalkulatorischen Kosten und deren Einnahmebuchungen.

Die Gewerbesteuerumlage der Gemeinden/Gemeindeverbände an das Land wird finanzstatistisch nicht unter den Ausgaben nachgewiesen, sondern von den Einnahmen der Gemeinden aus der Gewerbesteuer abgesetzt. Zur Vermeidung von Doppelzählungen werden von den Bruttoeinnahmen und Bruttoausgaben jeweils auch die Zahlungen von gleicher Ebene (zwischenkommunalen Zahlungsverkehr zwischen Landkreisen und kreisangehörigen Gemeinden sowie zwischen Mitgliedsgemeinden und den Verwaltungsgemeinschaften) eliminiert.

Definitionen

Ausgaben/Einnahmen der laufenden Rechnung

Alle Ausgaben/Einnahmen, die im Rahmen des Verwaltungsvollzugs sowie des Betriebs von Einrichtungen und Anstalten anfallen und nicht vermögenswirksam sind, bereinigt um die Zahlungen von gleicher Ebene.

Ausgaben/Einnahmen der Kapitalrechnung

Alle Ausgaben/Einnahmen, die eine Vermögensänderung herbeiführen oder der Finanzierung von Investitionen dienen und keine besonderen Finanzierungsvorgänge darstellen, bereinigt um die Zahlungen von gleicher Ebene.

Besondere Finanzierungsvorgänge

Unter den besonderen Finanzierungsvorgängen sind ausgewählte Ausgaben und Einnahmen dargestellt (Schuldentilgung, Deckung von Vorjahresfehlbeträgen, Schuldenaufnahme).

Abkürzungen

EW	Einwohner
VG	Verwaltungsgemeinschaft
GV	Gemeindeverbände
Gem.verb.	Gemeindeverbände
bes.	besondere
Finanzier.	Finanzierungs...

Gesamteinschätzung

Die Thüringer Gemeinden, Verwaltungsgemeinschaften und Landratsämter hatten im ersten Quartal 2017 Ausgaben in Höhe von 1 232,0 Millionen Euro. Das waren 268,9 Tausend Euro mehr als im vergleichbaren Vorjahreszeitraum und lagen somit auf dem Vorjahresniveau.

Die Ausgaben für die laufenden Zuweisungen und Zuschüsse fielen mit insgesamt 707,7 Millionen Euro um 9,8 Millionen Euro höher aus als im vergleichbaren Vorjahreszeitraum. Ein weiterer Anstieg war bei den Ausgaben für den laufenden Sachaufwand zu verzeichnen. Insgesamt wurden 233,3 Millionen Euro ausgegeben, 3,2 Millionen Euro mehr als ein Jahr zuvor. Dieser Anstieg resultierte u.a. aus höheren Ausgaben für Mieten und Pachten und aus höheren Ausgaben für die Unterhaltung von Grundstücken und baulichen Anlagen sowie des sonstigen unbeweglichen Vermögens.

Die Personalausgaben der Thüringer Kommunen sanken gegenüber den ersten drei Monaten des Vorjahres um 3,3 Millionen Euro bzw. 0,9 Prozent auf insgesamt 347,1 Millionen Euro.

Für Sachinvestitionen konnten die Kommunen 82,2 Millionen Euro und damit 3,3 Millionen Euro mehr ausgeben. Die darunter fallenden Ausgaben für Baumaßnahmen beliefen sich auf 66,4 Millionen Euro und für den Vermögenserwerb auf weitere 15,9 Millionen Euro. Zuweisungen und Zuschüsse für Investitionen sind gegenüber den ersten 3 Monaten des Vorjahres um 4,0 Millionen Euro auf insgesamt 12,1 Millionen Euro gesunken.

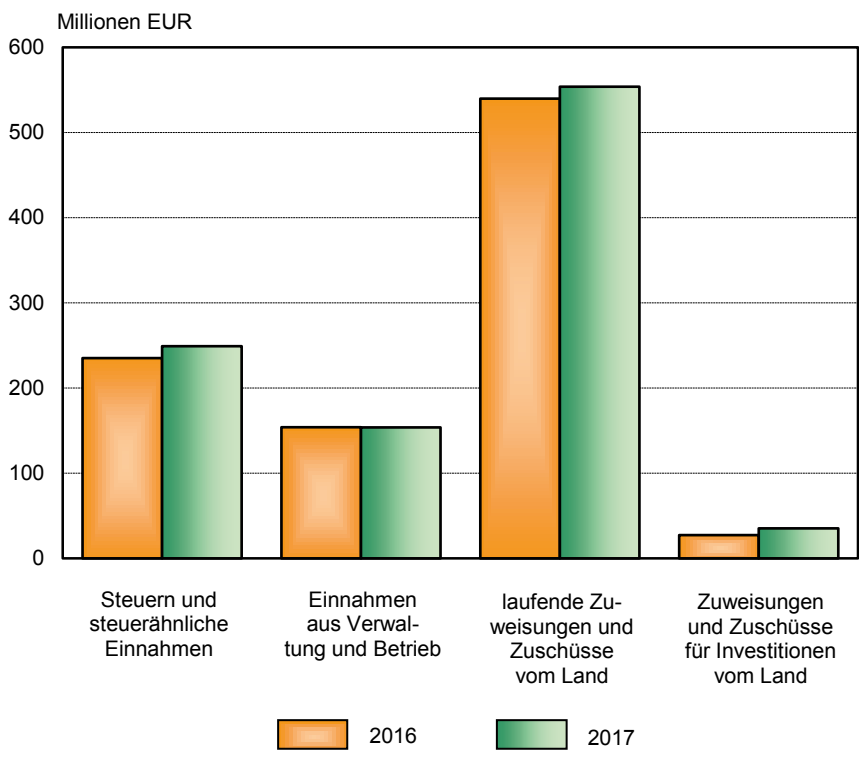
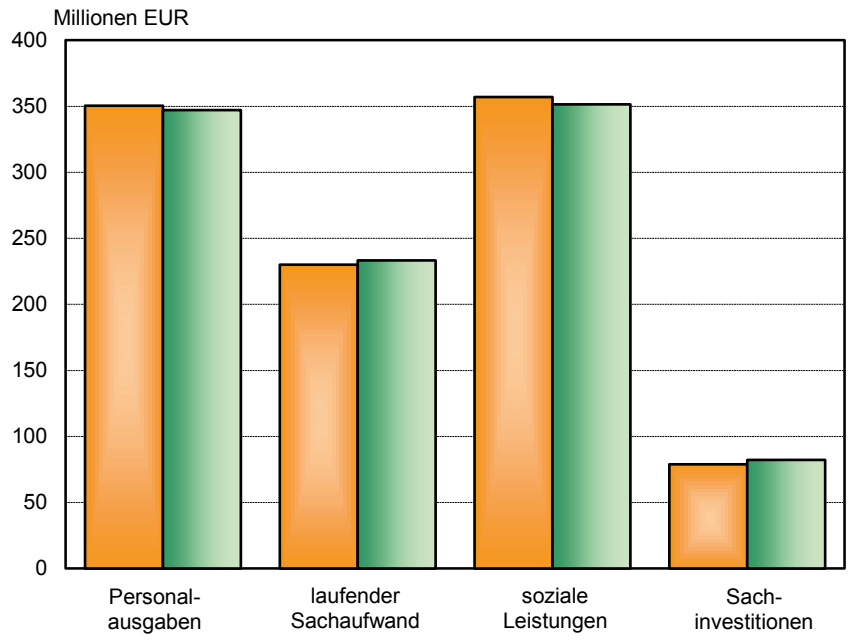
An Einnahmen flossen in diesem Zeitraum 1 089,5 Millionen Euro in die kommunalen Kassen. Das waren 54,5 Millionen Euro bzw. 5,3 Prozent mehr als im vergleichbaren Vorjahreszeitraum.

Die Gemeinden und Gemeindeverbände haben insgesamt 784,1 Millionen Euro an laufende Zuweisungen und Zuschüssen eingenommen, das waren 24,1 Millionen Euro bzw. 3,2 Prozent. Die laufenden und investiven Zuweisungen und Zuschüsse vom Land bildeten auch weiterhin mit einem Volumen von 588,8 Millionen Euro den größten Anteil an den Gesamteinnahmen.

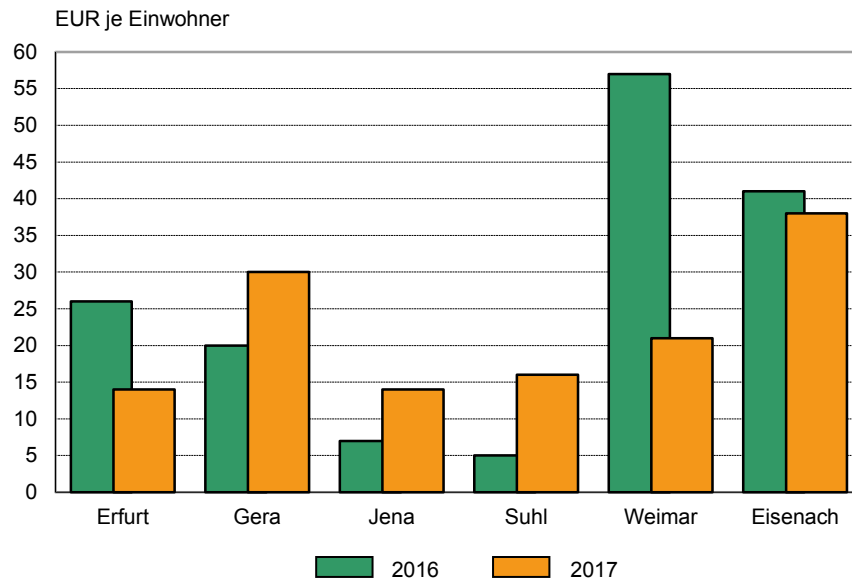
Die Steuern und steuerähnlichen Einnahmen sind gegenüber dem Vorjahreszeitraum um 14,0 Millionen Euro bzw. 5,9 Prozent auf 249,0 Millionen Euro gestiegen, was u.a. auf die gestiegenen Einnahmen aus dem Gemeindeanteil an der Einkommensteuer und der Gewerbesteuer (netto) zurückzuführen ist.

Die Einnahmen aus Verwaltung und Betrieb lagen mit 153,7 Millionen Euro auf dem gleichen Niveau wie in den ersten 3 Monaten des Jahres 2016.

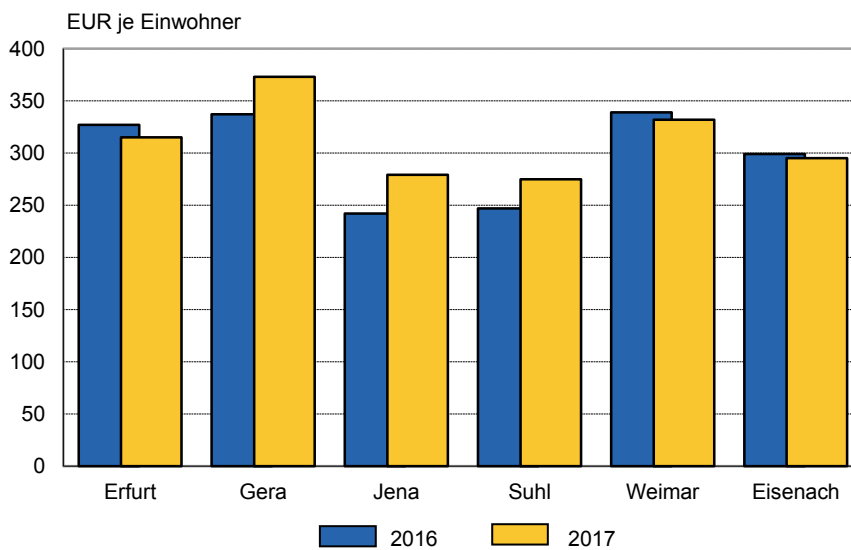
1. Ausgewählte Ausgaben und Einnahmen 1.1. - 31.3.2016 und 1.1. - 31.3.2017 nach Arten



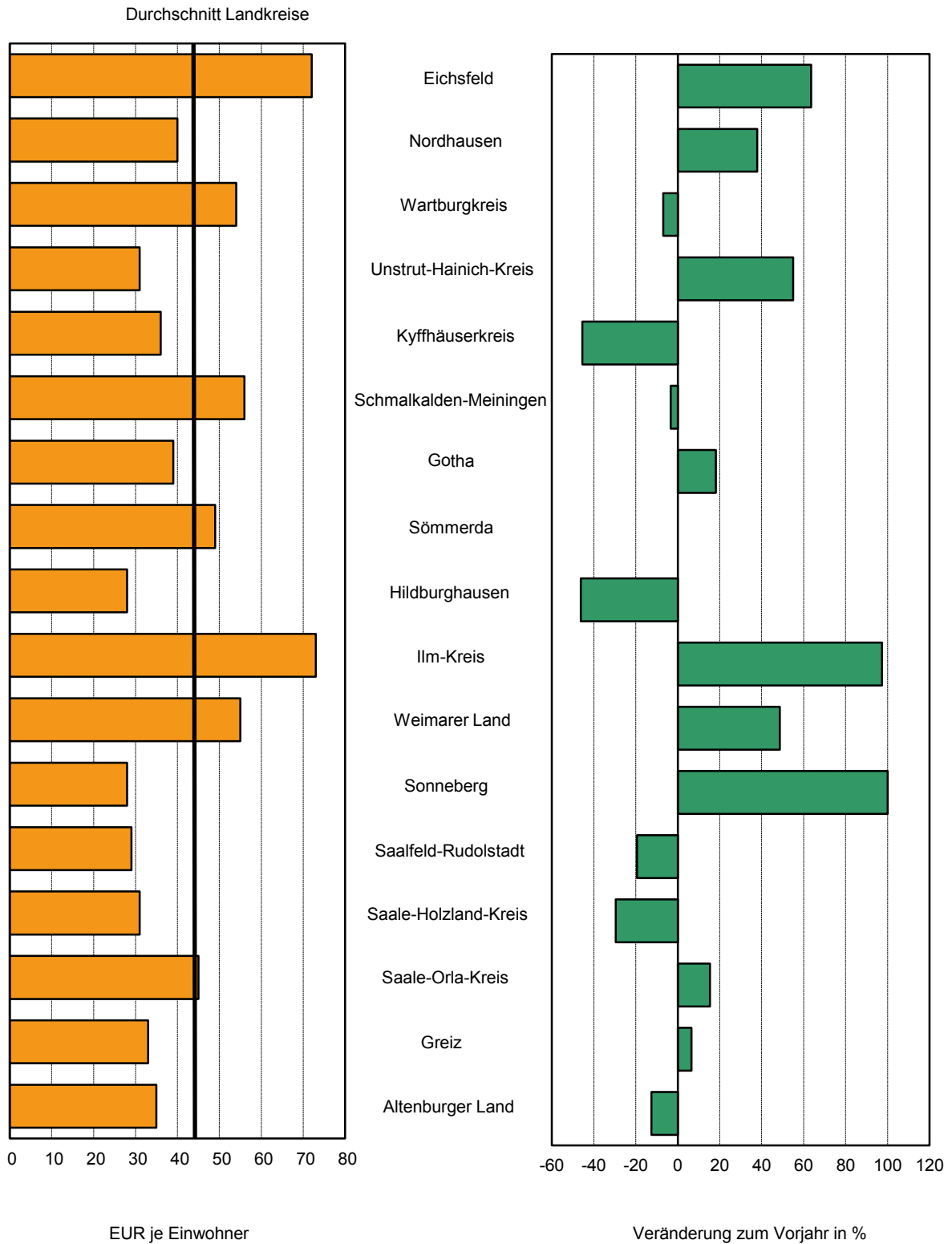
2. Ausgaben der kreisfreien Städte für Sachinvestitionen 1.1. - 31.3.2016 und 1.1. - 31.3.2017



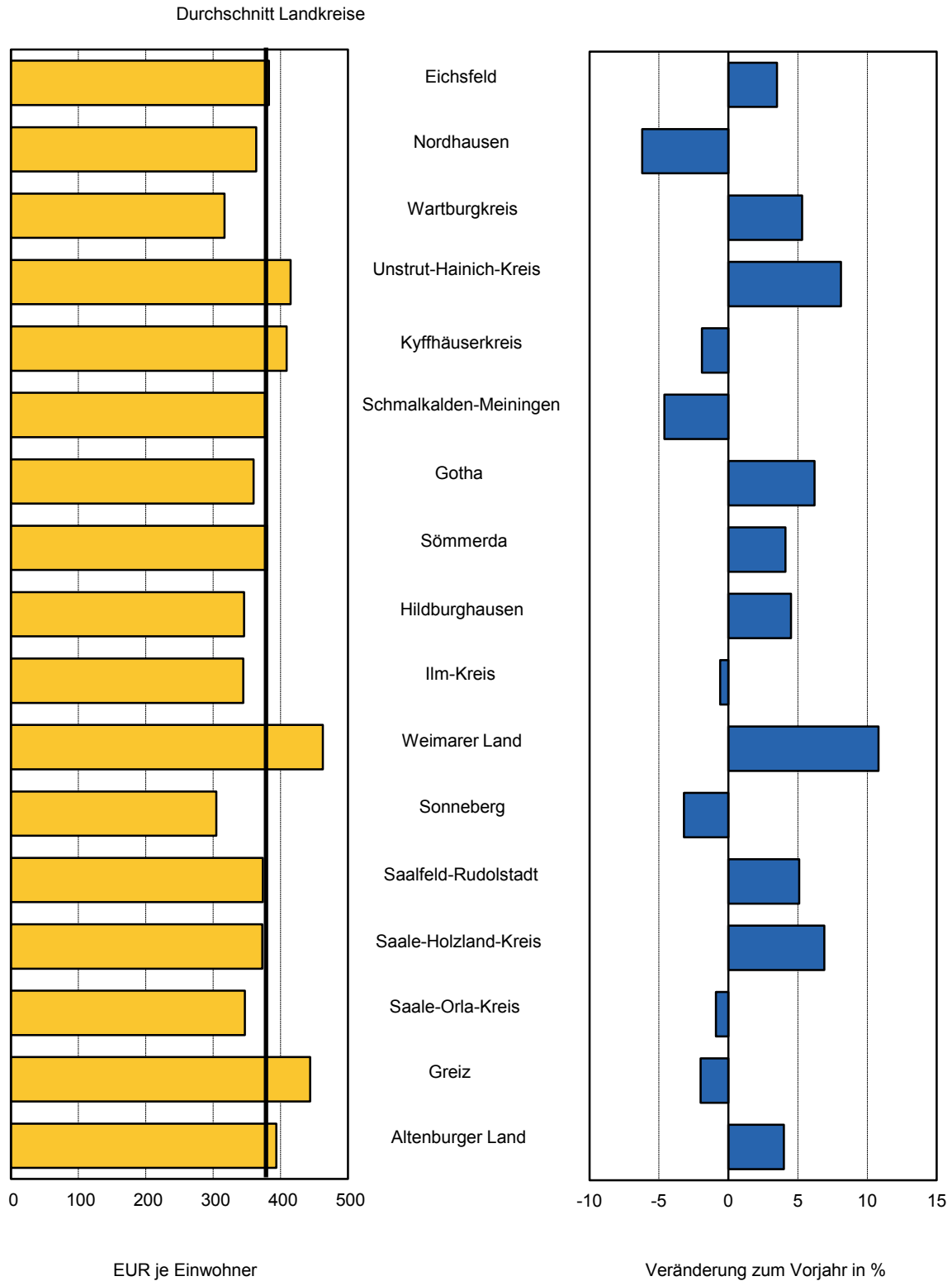
3. Einnahmen der kreisfreien Städte aus laufenden Zuweisungen und Zuschüssen 1.1. - 31.3.2016 und 1.1. - 31.3.2017



4. Ausgaben der Gemeinden und Gemeindeverbände für Sachinvestitionen 1.1. - 31.3.2017 nach Landkreisen



5. Einnahmen der Gemeinden und Gemeindeverbände aus laufenden Zuweisungen und Zuschüssen 1.1. - 31.3.2017 nach Landkreisen



**1. Kassenmäßige Ausgaben und Einnahmen sowie Schulden der Gemeinden und
Gemeindeverbände nach Arten**

Ausgaben	1.1. - 31.3. 2016	1.1. - 31.3. 2017	Veränderungen 2017 gegenüber 2016	
	1 000 EUR			%
laufende Rechnung				
Personalausgaben	350 399	347 085	- 3 314	- 0,9
Laufender Sachaufwand	230 038	233 271	3 233	1,4
Zinsausgaben	14 088	11 398	- 2 690	- 19,1
Laufende Zuweisungen und Zuschüsse, Schuldendiensthilfen	697 900	707 717	9 817	1,4
darunter soziale Leistungen (einschl. aufg. bezog. Leist. beteilig. nach SGB II)	356 981	351 433	- 5 548	- 1,6
Bruttoausgaben der laufenden Rechnung	1 292 425	1 299 471	7 046	0,5
Abzüglich Zahlungen von Gemeinden und Gemeindeverbänden	159 508	164 695	5 187	3,3
Gesamtausgaben der laufenden Rechnung	1 132 917	1 134 776	1 859	0,2
Kapitalrechnung				
Sachinvestitionen	78 897	82 226	3 329	4,2
davon Baumaßnahmen	62 940	66 367	3 427	5,4
Erwerb von unbeweglichen und beweglichen Sachen	15 957	15 859	- 98	- 0,6
Zuweisungen und Zuschüsse für Investitionen	16 051	12 052	- 3 998	- 24,9
Darlehen	5 320	3 380	- 1 940	- 36,5
Erwerb von Beteiligungen	921	441	- 481	- 52,2
Tilgungsausgaben an öffentlichen Bereich	-	-	x	x
Bruttoausgaben der Kapitalrechnung	101 190	98 099	- 3 090	- 3,1
Abzüglich Zahlungen von Gemeinden und Gemeindeverbänden	2 351	850	- 1 500	- 63,8
Gesamtausgaben der Kapitalrechnung	98 839	97 249	- 1 590	- 1,6
Gesamtausgaben (ohne besondere Finanzierungsvorgänge)	1 231 756	1 232 025	269	0,0

Noch: 1. Kassenmäßige Ausgaben und Einnahmen sowie Schulden der Gemeinden und
Gemeindeverbände nach Arten

Einnahmen	1.1. - 31.3. 2016	1.1. - 31.3. 2017	Veränderungen 2017 gegenüber 2016	
	1 000 EUR		%	

laufende Rechnung

Steuern und steuerähnliche Einnahmen	235 042	249 007	13 966	5,9
Einnahmen aus Verwaltung und Betrieb	153 899	153 689	- 210	- 0,1
Zinseinnahmen und Schuldendiensthilfen	788	679	- 110	- 13,9
Laufende Zuweisungen und Zuschüsse	760 017	784 138	24 121	3,2
davon				
vom öffentlichen Bereich	735 708	754 725	19 017	2,6
von anderen Bereichen	24 309	29 413	5 104	21,0
Bruttoeinnahmen der laufenden Rechnung	1 149 746	1 187 513	37 767	3,3
Abzüglich Zahlungen von Gemeinden und Gemeindeverbänden	159 508	164 695	5 187	3,3
Gesamteinnahmen der laufenden Rechnung	990 238	1 022 818	32 580	3,3

Kapitalrechnung

Veräußerung von Vermögen	9 474	21 406	11 931	125,9
Zuweisungen und Zuschüsse für Investitionen	30 211	39 955	9 744	32,3
davon				
vom öffentlichen Bereich	28 226	36 449	8 223	29,1
von anderen Bereichen	1 985	3 506	1 521	76,6
Beiträge und ähnliche Entgelte	5 500	5 620	120	2,2
Darlehensrückflüsse	302	514	212	70,4
Schuldenaufnahme vom öffentlichen Bereich	1 550	-	x	x
Bruttoeinnahmen der Kapitalrechnung	47 037	67 495	20 457	43,5
Abzüglich Zahlungen von Gemeinden und Gemeindeverbänden	2 351	850	- 1 500	- 63,8
Gesamteinnahmen der Kapitalrechnung	44 687	66 644	21 958	49,1
Gesamteinnahmen (ohne besondere Finanzierungsvorgänge)	1 034 925	1 089 462	54 538	5,3
Finanzierungssaldo	- 196 832	- 142 563	x	x

Schulden

Schuldenstand (ohne Kassenkredit)	1 776 101	1 724 887	- 51 214	- 2,9
-----------------------------------	-----------	-----------	----------	-------

2. Kassenmäßige Ausgaben und Einnahmen 1.1. - 31.3.2017 nach Arten und

Nr.	Ausgaben	Gemeinden und Gemeinde- verbände insgesamt	Kreis- freie Städte	Kreis	
				insgesamt	davon
					unter 1 000
laufende Rechnung					
1	Personalausgaben	347 085	87 771	129 130	12 629
2	Laufender Sachaufwand	233 271	60 485	84 575	10 911
3	sächliche Verwaltungsaufgaben	221 570	56 406	82 586	10 837
4	Erstattungen an andere Bereiche	11 701	4 079	1 988	73
5	Zinsausgaben	11 398	2 314	6 072	494
6	an öffentlichen Bereich	8	-	8	1
7	an andere Bereiche	11 389	2 314	6 064	494
8	Laufende Zuweisungen und Zuschüsse, Schuldendiensthilfen	707 717	183 220	230 370	39 125
9	an öffentlichen Bereich	199 467	8 037	165 902	33 313
10	allgemeine Zuweisungen und Umlagen	143 627	-	143 627	25 848
11	an Land	2 841	-	2 841	1 263
12	an Gemeinden und Gemeindeverbände	140 783	-	140 783	24 584
13	an Zweckverbände	3	-	3	1
14	Zuweisungen für laufende Zwecke und Schuldendiensthilfen	55 840	8 037	22 274	7 464
15	an andere Bereiche	508 250	175 183	64 469	5 812
16	laufende Zuschüsse an Unternehmen	47 990	26 501	5 375	68
17	laufende Zuschüsse an übrige Bereiche	108 823	40 927	58 397	5 733
18	soziale Leistungen (einschl.aufg.bezog.Leist.beteilig. SGB II)	351 433	107 756	693	11
19	Schuldendiensthilfen	4	-	4	-
20	Bruttoausgaben der laufenden Rechnung	1 299 471	333 791	450 147	63 159
21	Abzüglich Zahlungen von Gemeinden und Gemeindeverbänden	164 695	1 489	12 557	3 504
22	Gesamtausgaben der laufenden Rechnung	1 134 776	332 302	437 589	59 655
Kapitalrechnung					
23	Sachinvestitionen	82 226	10 830	52 545	7 294
24	Baumaßnahmen	66 367	6 827	45 847	5 849
25	für Schulen	10 356	1 267	748	-
26	für Städteplanung	7 393	1 360	5 995	118
27	für Straßen	15 114	1 373	12 050	2 183
28	für Abwasserbeseitigung	432	-	395	146
29	Erwerb von unbeweglichen und beweglichen Sachen	15 859	4 003	6 698	1 445
30	Zuweisungen und Zuschüsse für Investitionen	12 052	2 492	6 077	72
31	an öffentlichen Bereich	7 255	1 613	2 386	36
32	an andere Bereiche	4 798	879	3 691	36
33	Darlehen	3 380	3 169	160	-
34	Erwerb von Beteiligungen	441	100	341	-
35	Tilgungsausgaben an öffentlichen Bereich	-	-	-	-
36	Bruttoausgaben der Kapitalrechnung	98 099	16 591	59 123	7 366
37	Abzüglich Zahlungen von Gemeinden und Gemeindeverbänden	850	-	272	42
38	Gesamtausgaben der Kapitalrechnung	97 249	16 591	58 851	7 324
39	Gesamtausgaben (ohne besondere Finanzierungsvorgänge)	1 232 025	348 893	496 440	66 979
40	Saldo (Finanzierungsüberschuss)	-	-	-	-
besondere Finanzierungsvorgänge					
41	Schuldentilgung	42 046	11 997	20 859	3 138
42	der Kreditmarktmittel	42 046	11 997	20 859	3 138
43	der inneren Darlehen	-	-	-	-
44	Deckung von Vorjahresfehlbeträgen	3 563	597	2 966	142

Gebietskörperschaftsgruppen/Gemeindegrößenklassen in 1 000 EUR

angehörige Gemeinden					Verwaltungs- gemein- schaften	Land- rats- ämter	Nr.
mit ... bis unter ... Einwohnern							
1 000 - 3 000	3 000 - 5 000	5 000 - 10 000	10 000 - 20 000	20 000 - 50 000			
laufende Rechnung							
19 028	19 741	22 028	18 594	37 109	17 350	112 835	1
15 097	12 066	14 652	12 638	19 210	4 400	83 811	2
15 049	11 888	14 469	11 478	18 865	4 378	78 200	3
48	178	183	1 160	346	22	5 611	4
759	909	1 273	1 057	1 580	96	2 915	5
-	-	0	7	-	-	-	6
759	909	1 273	1 050	1 580	96	2 915	7
39 199	30 754	40 208	26 459	54 625	2 566	291 560	8
31 417	21 859	28 280	18 559	32 474	657	24 871	9
26 503	19 055	25 290	16 908	30 023	-	-	10
511	439	628	-	-	-	-	11
25 992	18 614	24 662	16 908	30 023	-	-	12
-	2	-	-	-	-	-	13
4 914	2 803	2 990	1 651	2 451	657	24 871	14
7 782	8 895	11 928	7 900	22 151	1 909	266 689	15
56	310	869	227	3 844	411	15 702	16
7 678	8 451	10 924	7 535	18 077	1 227	8 273	17
49	131	134	138	230	270	242 714	18
-	4	-	-	-	-	-	19
74 083	63 470	78 162	58 749	112 524	24 411	491 121	20
2 631	2 256	1 768	1 198	1 201	15 508	135 140	21
71 452	61 215	76 394	57 551	111 323	8 903	355 981	22
Kapitalrechnung							
8 613	8 144	9 637	7 245	11 611	460	18 393	23
7 589	7 574	8 433	6 233	10 168	255	13 439	24
9	2	-	209	527	-	8 342	25
894	624	1 483	823	2 054	39	-	26
2 410	2 551	1 904	1 771	1 231	-	1 691	27
131	14	69	21	14	37	-	28
1 024	570	1 204	1 012	1 443	204	4 954	29
881	902	1 481	1 565	1 176	33	3 451	30
645	230	1 191	214	70	-	3 256	31
236	671	291	1 351	1 107	33	195	32
-	-	0	160	-	-	50	33
29	-	-	312	-	-	-	34
-	-	-	-	-	-	-	35
9 522	9 046	11 119	9 282	12 787	492	21 893	36
103	28	-	90	9	43	535	37
9 420	9 017	11 119	9 192	12 778	449	21 359	38
80 872	70 232	87 513	66 743	124 102	9 352	377 340	39
-	-	-	-	-	-	-	40
besondere Finanzierungsvorgänge							
4 596	2 488	3 206	2 327	5 104	302	8 888	41
4 596	2 488	3 206	2 327	5 104	302	8 888	42
-	-	-	-	-	-	-	43
429	599	-	-	1 796	-	-	44

Noch: 2. Kassenmäßige Ausgaben und Einnahmen 1.1. - 31.3.2017 nach Arten und

Nr.	Einnahmen	Gemeinden und Gemeinde- verbände insgesamt	Kreis- freie Städte	Kreis	
				insgesamt	davon
					unter 1 000
laufende Rechnung					
45	Steuern und steuerähnliche Einnahmen	249 007	72 835	176 173	21 593
46	Grundsteuer	57 438	17 911	39 527	5 032
47	Gewerbesteuer (netto)	176 045	49 520	126 525	15 257
48	Gemeindeanteil an der Einkommensteuer	10 338	3 035	7 303	1 140
49	Gemeindeanteil an der Umsatzsteuer	153	55	98	9
50	sonstige Steuern und steuerähnliche Einnahmen	5 033	2 313	2 720	154
51	Einnahmen aus Verwaltung und Betrieb	153 689	44 922	66 953	8 730
52	Gebühren, sonstige Entgelte	93 129	30 687	28 867	2 779
53	übrige Verwaltungs- und Betriebseinnahmen	47 081	10 213	28 835	4 708
54	Gewinnanteile, Konzessionsabgaben	13 480	4 022	9 251	1 244
55	Zinseinnahmen und Schuldendiensthilfen	679	59	396	49
56	vom öffentlichen Bereich	- 4	- 5	1	0
57	von anderen Bereichen	683	65	395	49
58	Laufende Zuweisungen und Zuschüsse	784 138	176 469	156 556	24 840
59	vom öffentlichen Bereich	754 725	168 736	155 497	24 644
60	von Bund	22 375	662	592	103
61	allgemeine Finanzaufweisungen vom Land	376 478	106 415	100 987	15 412
62	Schlüsselzuweisungen	305 456	89 646	88 394	15 009
63	übrige vom Land	177 129	55 760	40 213	5 450
64	allgemeine Finanzaufweisungen von Gemeinden u. Gem.verb.	140 104	-	1 299	-
65	übrige von Gemeinden und Gemeindeverbänden	24 590	1 489	11 258	3 503
66	von Zweckverbänden	724	428	103	2
67	von gesetzlicher Sozialversicherung	13 325	3 981	1 046	174
68	von anderen Bereichen	29 413	7 733	1 059	195
69	Bruttoeinnahmen der laufenden Rechnung	1 187 513	294 285	400 078	55 212
70	Abzüglich Zahlungen von Gemeinden und Gemeindeverbänden	164 695	1 489	12 557	3 504
71	Gesamteinnahmen der laufenden Rechnung	1 022 818	292 796	387 521	51 708
Kapitalrechnung					
72	Veräußerung von Vermögen	21 406	2 081	18 394	2 531
73	Zuweisungen und Zuschüsse für Investitionen	39 955	7 418	12 583	1 521
74	vom öffentlichen Bereich	36 449	5 436	11 614	1 355
75	von Bund	212	-	208	-
76	von Land	35 194	5 298	11 131	1 309
77	von Gemeinden und Gemeindeverbänden	842	-	263	42
78	von Zweckverbänden	9	-	9	-
79	von gesetzlicher Sozialversicherung	192	138	3	3
80	von anderen Bereichen	3 506	1 982	969	166
81	Beiträge und ähnliche Entgelte	5 620	707	4 842	962
82	Darlehensrückflüsse	514	257	199	-
83	Schuldenaufnahme vom öffentlichen Bereich	-	-	-	-
84	Bruttoeinnahmen der Kapitalrechnung	67 495	10 463	36 017	5 013
85	Abzüglich Zahlungen von Gemeinden und Gemeindeverbänden	850	-	272	42
86	Gesamteinnahmen der Kapitalrechnung	66 644	10 463	35 745	4 971
87	Gesamteinnahmen (ohne bes. Finanzierungsvorgänge)	1 089 462	303 260	423 266	56 679
88	Saldo (Finanzierungsdefizit)	142 563	45 633	73 175	10 300
besondere Finanzierungsvorgänge					
89	Schuldenaufnahme	9 452	3 998	5 376	1 142
90	der Kreditmarktmittel	9 452	3 998	5 376	1 142
91	der inneren Darlehen	-	-	-	-

3. Kassenmäßige Ausgaben und Einnahmen 1.1. - 31.3.2017 nach Arten und

Nr.	Ausgaben	Gemeinden und Gemeinde- verbände insgesamt	Kreis- freie Städte	Kreis	
				insgesamt	davon
					unter 1 000
laufende Rechnung					
1	Personalausgaben	160	157	80	53
2	Laufender Sachaufwand	107	108	52	45
3	sächliche Verwaltungsaufgaben	102	101	51	45
4	Erstattungen an andere Bereiche	5	7	1	0
5	Zinsausgaben	5	4	4	2
6	an öffentlichen Bereich	0	-	0	0
7	an andere Bereiche	5	4	4	2
8	Laufende Zuweisungen und Zuschüsse, Schuldendiensthilfen	326	328	143	163
9	an öffentlichen Bereich	92	14	103	139
10	allgemeine Zuweisungen und Umlagen	66	-	89	108
11	an Land	1	-	2	5
12	an Gemeinden und Gemeindeverbände	65	-	87	102
13	an Zweckverbände	0	-	0	0
14	Zuweisungen für laufende Zwecke und Schuldendiensthilfen	26	14	14	31
15	an andere Bereiche	234	313	40	24
16	laufende Zuschüsse an Unternehmen	22	47	3	0
17	laufende Zuschüsse an übrige Bereiche	50	73	36	24
18	soziale Leistungen (einschl.aufg.bezog.Leist.beteilig. SGB II)	162	193	0	0
19	Schuldendiensthilfen	0	-	0	-
20	Bruttoausgaben der laufenden Rechnung	599	597	279	263
21	Abzüglich Zahlungen von Gemeinden und Gemeindeverbänden	76	3	8	15
22	Gesamtausgaben der laufenden Rechnung	523	594	272	249
Kapitalrechnung					
23	Sachinvestitionen	38	19	33	30
24	Baumaßnahmen	31	12	28	24
25	für Schulen	5	2	0	-
26	für Städteplanung	3	2	4	0
27	für Straßen	7	2	7	9
28	für Abwasserbeseitigung	0	-	0	1
29	Erwerb von unbeweglichen und beweglichen Sachen	7	7	4	6
30	Zuweisungen und Zuschüsse für Investitionen	6	4	4	0
31	an öffentlichen Bereich	3	3	1	0
32	an andere Bereiche	2	2	2	0
33	Darlehen	2	6	0	-
34	Erwerb von Beteiligungen	0	0	0	-
35	Tilgungsausgaben an öffentlichen Bereich	-	-	-	-
36	Bruttoausgaben der Kapitalrechnung	45	30	37	31
37	Abzüglich Zahlungen von Gemeinden und Gemeindeverbänden	0	-	0	0
38	Gesamtausgaben der Kapitalrechnung	45	30	37	31
39	Gesamtausgaben (ohne besondere Finanzierungsvorgänge)	568	624	308	279
40	Saldo (Finanzierungsüberschuss)	-	-	-	-
besondere Finanzierungsvorgänge					
41	Schuldentilgung	19	21	13	13
42	der Kreditmarktmittel	19	21	13	13
43	der inneren Darlehen	-	-	-	-
44	Deckung von Vorjahresfehlbeträgen	2	1	2	1

Gebietskörperschaftsgruppen/Gemeindegrößenklassen in EUR je Einwohner

angehörige Gemeinden					Verwaltungs- gemein- schaften	Land- rats- ämter	Nr.
mit ... bis unter ... Einwohnern							
1 000 - 3 000	3 000 - 5 000	5 000 - 10 000	10 000 - 20 000	20 000 - 50 000			
laufende Rechnung							
67	85	77	90	102	38	70	1
54	52	51	61	53	10	52	2
53	51	51	55	52	10	49	3
0	1	1	6	1	0	3	4
3	4	4	5	4	0	2	5
-	-	0	0	-	-	-	6
3	4	4	5	4	0	2	7
139	132	141	128	150	6	181	8
111	94	99	90	89	1	15	9
94	82	88	82	82	-	-	10
2	2	2	-	-	-	-	11
92	80	86	82	82	-	-	12
-	0	-	-	-	-	-	13
17	12	10	8	7	1	15	14
28	38	42	38	61	4	165	15
0	1	3	1	11	1	10	16
27	36	38	36	50	3	5	17
0	1	0	1	1	1	151	18
-	0	-	-	-	-	-	19
263	273	273	284	309	53	305	20
9	10	6	6	3	34	84	21
253	263	267	278	306	19	221	22
Kapitalrechnung							
31	35	34	35	32	1	11	23
27	33	29	30	28	1	8	24
0	0	-	1	1	-	5	25
3	3	5	4	6	0	-	26
9	11	7	9	3	-	1	27
0	0	0	0	0	0	-	28
4	2	4	5	4	0	3	29
3	4	5	8	3	0	2	30
2	1	4	1	0	-	2	31
1	3	1	7	3	0	0	32
-	-	0	1	-	-	0	33
0	-	-	2	-	-	-	34
-	-	-	-	-	-	-	35
34	39	39	45	35	1	14	36
0	0	-	0	0	0	0	37
33	39	39	44	35	1	13	38
287	302	306	323	341	20	234	39
-	-	-	-	-	-	-	40
besondere Finanzierungsvorgänge							
16	11	11	11	14	1	6	41
16	11	11	11	14	1	6	42
-	-	-	-	-	-	-	43
2	3	-	-	5	-	-	44

Noch: 3. Kassenmäßige Ausgaben und Einnahmen 1.1. - 31.3.2017 nach Arten und

Nr.	Einnahmen	Gemeinden und Gemeinde- verbände insgesamt	Kreis- freie Städte	Kreis	
				insgesamt	davon
					unter 1 000
laufende Rechnung					
45	Steuern und steuerähnliche Einnahmen	115	130	109	90
46	Grundsteuer	26	32	25	21
47	Gewerbesteuer (netto)	81	89	79	64
48	Gemeindeanteil an der Einkommensteuer	5	5	5	5
49	Gemeindeanteil an der Umsatzsteuer	0	0	0	0
50	sonstige Steuern und steuerähnliche Einnahmen	2	4	2	1
51	Einnahmen aus Verwaltung und Betrieb	71	80	42	36
52	Gebühren, sonstige Entgelte	43	55	18	12
53	übrige Verwaltungs- und Betriebseinnahmen	22	18	18	20
54	Gewinnanteile, Konzessionsabgaben	6	7	6	5
55	Zinseinnahmen und Schuldendiensthilfen	0	0	0	0
56	vom öffentlichen Bereich	- 0	- 0	0	0
57	von anderen Bereichen	0	0	0	0
58	Laufende Zuweisungen und Zuschüsse	361	316	97	104
59	vom öffentlichen Bereich	348	302	96	103
60	von Bund	10	1	0	0
61	allgemeine Finanzzuweisungen vom Land	173	190	63	64
62	Schlüsselzuweisungen	141	160	55	63
63	übrige vom Land	82	100	25	23
64	allgemeine Finanzzuweisungen von Gemeinden u. Gem.verb.	65	-	1	-
65	übrige von Gemeinden und Gemeindeverbänden	11	3	7	15
66	von Zweckverbänden	0	1	0	0
67	von gesetzlicher Sozialversicherung	6	7	1	1
68	von anderen Bereichen	14	14	1	1
69	Bruttoeinnahmen der laufenden Rechnung	547	526	248	230
70	Abzüglich Zahlungen von Gemeinden und Gemeindeverbänden	76	3	8	15
71	Gesamteinnahmen der laufenden Rechnung	471	524	240	215
Kapitalrechnung					
72	Veräußerung von Vermögen	10	4	11	11
73	Zuweisungen und Zuschüsse für Investitionen	18	13	8	6
74	vom öffentlichen Bereich	17	10	7	6
75	von Bund	0	-	0	-
76	von Land	16	9	7	5
77	von Gemeinden und Gemeindeverbänden	0	-	0	0
78	von Zweckverbänden	0	-	0	-
79	von gesetzlicher Sozialversicherung	0	0	0	0
80	von anderen Bereichen	2	4	1	1
81	Beiträge und ähnliche Entgelte	3	1	3	4
82	Darlehensrückflüsse	0	0	0	-
83	Schuldenaufnahme vom öffentlichen Bereich	-	-	-	-
84	Bruttoeinnahmen der Kapitalrechnung	31	19	22	21
85	Abzüglich Zahlungen von Gemeinden und Gemeindeverbänden	0	-	0	0
86	Gesamteinnahmen der Kapitalrechnung	31	19	22	21
87	Gesamteinnahmen (ohne bes. Finanzierungsvorgänge)	502	543	263	236
88	Saldo (Finanzierungsdefizit)	66	82	45	43
besondere Finanzierungsvorgänge					
89	Schuldenaufnahme	4	7	3	5
90	der Kreditmarktmittel	4	7	3	5
91	der inneren Darlehen	-	-	-	-

**4. Kassenmäßige Ausgaben und Einnahmen nach Arten
Gemeinden und Gemeindeverbände**

Nr.	Ausgaben	1.1. - 31.3.2016		1.1. - 31.3.2017	
		1 000 EUR	EUR je EW	1 000 EUR	EUR je EW
laufende Rechnung					
1	Personalausgaben	350 399	161	347 085	160
2	Laufender Sachaufwand	230 038	106	233 271	107
3	sächliche Verwaltungsaufgaben	218 918	101	221 570	102
4	Erstattungen an andere Bereiche	11 119	5	11 701	5
5	Zinsausgaben	14 088	6	11 398	5
6	an öffentlichen Bereich	11	0	8	0
7	an andere Bereiche	14 077	6	11 389	5
8	Laufende Zuweisungen und Zuschüsse, Schuldendiensthilfen	697 900	322	707 717	326
9	an öffentlichen Bereich	190 157	88	199 467	92
10	allgemeine Zuweisungen und Umlagen	138 151	64	143 627	66
11	an Land	3 473	2	2 841	1
12	an Gemeinden und Gemeindeverbände	134 678	62	140 783	65
13	an Zweckverbände und sonstigen öffentlichen Bereich	-	-	3	0
14	Zuweisungen für laufende Zwecke und Schuldendiensthilfen	52 006	24	55 840	26
15	an andere Bereiche	507 744	234	508 250	234
16	laufende Zuschüsse an Unternehmen	44 825	21	47 990	22
17	laufende Zuschüsse an übrige Bereiche	105 933	49	108 823	50
18	soziale Leistungen (einschl.aufg.bezog.Leist.beteilig. SGB II)	356 981	164	351 433	162
19	Schuldendiensthilfen	4	0	4	0
20	Bruttoausgaben der laufenden Rechnung	1 292 425	595	1 299 471	599
21	Abzüglich Zahlungen von Gemeinden und Gemeindeverbänden	159 508	73	164 695	76
22	Gesamtausgaben der laufenden Rechnung	1 132 917	522	1 134 776	523
Kapitalrechnung					
23	Sachinvestitionen	78 897	36	82 226	38
24	Baumaßnahmen	62 940	29	66 367	31
25	für Schulen	8 521	4	10 356	5
26	für Städteplanung	7 531	3	7 393	3
27	für Straßen	14 140	7	15 114	7
28	für Abwasserbeseitigung	458	0	432	0
29	Erwerb von unbeweglichen und beweglichen Sachen	15 957	7	15 859	7
30	Zuweisungen und Zuschüsse für Investitionen	16 051	7	12 052	6
31	an öffentlichen Bereich	7 137	3	7 255	3
32	an andere Bereiche	8 913	4	4 798	2
33	Darlehen	5 320	2	3 380	2
34	Erwerb von Beteiligungen	921	0	441	0
35	Tilgungsausgaben an öffentlichen Bereich	-	-	-	-
36	Bruttoausgaben der Kapitalrechnung	101 190	47	98 099	45
37	Abzüglich Zahlungen von Gemeinden und Gemeindeverbänden	2 351	1	850	0
38	Gesamtausgaben der Kapitalrechnung	98 839	46	97 249	45
39	Gesamtausgaben (ohne besondere Finanzierungsvorgänge)	1 231 756	567	1 232 025	568
40	Saldo (Finanzierungsüberschuss)	-	-	-	-
besondere Finanzierungsvorgänge					
41	Schuldentilgung	54 962	25	42 046	19
42	der Kreditmarktmittel	54 962	25	42 046	19
43	der inneren Darlehen	-	-	-	-
44	Deckung von Vorjahresfehlbeträgen	491	0	3 563	2

Noch: 4. Kassenmäßige Ausgaben und Einnahmen nach Arten
 Noch: Gemeinden und Gemeindeverbände

Nr.	Einnahmen	1.1. - 31.3.2016		1.1. - 31.3.2017	
		1 000 EUR	EUR je EW	1 000 EUR	EUR je EW
laufende Rechnung					
45	Steuern und steuerähnliche Einnahmen	235 042	108	249 007	115
46	Grundsteuer	55 257	25	57 438	26
47	Gewerbsteuer (netto)	168 749	78	176 045	81
48	Gemeindeanteil an der Einkommensteuer	5 392	2	10 338	5
49	Gemeindeanteil an der Umsatzsteuer	1 202	1	153	0
50	sonstige Steuern und steuerähnliche Einnahmen	4 443	2	5 033	2
51	Einnahmen aus Verwaltung und Betrieb	153 899	71	153 689	71
52	Gebühren, sonstige Entgelte	92 891	43	93 129	43
53	übrige Verwaltungs- und Betriebseinnahmen	46 498	21	47 081	22
54	Gewinnanteile, Konzessionsabgaben	14 510	7	13 480	6
55	Zinseinnahmen und Schuldendiensthilfen	788	0	679	0
56	vom öffentlichen Bereich	31	0	- 4	- 0
57	von anderen Bereichen	757	0	683	0
58	Laufende Zuweisungen und Zuschüsse	760 017	350	784 138	361
59	vom öffentlichen Bereich	735 708	339	754 725	348
60	von Bund, Lastenausgleichsfonds, ERP-Sondervermögen	22 201	10	22 375	10
61	allgemeine Finanzaufweisungen vom Land	378 198	174	376 478	173
62	Schlüsselzuweisungen	308 019	142	305 456	141
63	übrige vom Land	161 397	74	177 129	82
64	allgemeine Finanzaufweisungen von Gemeinden u. Gem.verb.	135 650	62	140 104	65
65	übrige von Gemeinden und Gemeindeverbänden	23 855	11	24 590	11
66	von Zweckverbänden	629	0	724	0
67	vom sonstigen öffentlichen Bereich	13 777	6	13 325	6
68	von anderen Bereichen	24 309	11	29 413	14
69	Bruttoeinnahmen der laufenden Rechnung	1 149 746	530	1 187 513	547
70	Abzüglich Zahlungen von Gemeinden und Gemeindeverbänden	159 508	73	164 695	76
71	Gesamteinnahmen der laufenden Rechnung	990 238	456	1 022 818	471
Kapitalrechnung					
72	Veräußerung von Vermögen	9 474	4	21 406	10
73	Zuweisungen und Zuschüsse für Investitionen	30 211	14	39 955	18
74	vom öffentlichen Bereich	28 226	13	36 449	17
75	von Bund, Lastenausgleichsfonds, ERP-Sondervermögen	99	0	212	0
76	vom Land	27 296	13	35 194	16
77	von Gemeinden und Gemeindeverbänden	791	0	842	0
78	von Zweckverbänden	23	0	9	0
79	vom sonstigen öffentlichen Bereich	16	0	192	0
80	von anderen Bereichen	1 985	1	3 506	2
81	Beiträge und ähnliche Entgelte	5 500	3	5 620	3
82	Darlehensrückflüsse	302	0	514	0
83	Schuldenaufnahme vom öffentlichen Bereich	1 550	1	-	-
84	Bruttoeinnahmen der Kapitalrechnung	47 037	22	67 495	31
85	Abzüglich Zahlungen von Gemeinden und Gemeindeverbänden	2 351	1	850	0
86	Gesamteinnahmen der Kapitalrechnung	44 687	21	66 644	31
87	Gesamteinnahmen (ohne bes. Finanzierungsvorgänge)	1 034 925	477	1 089 462	502
88	Saldo (Finanzierungsdefizit)	196 832	91	142 563	66
besondere Finanzierungsvorgänge					
89	Schuldenaufnahme	25 692	12	9 452	4
90	der Kreditmarktmittel	25 692	12	9 452	4
91	der inneren Darlehen	-	-	-	-

5. Kassenmäßige Ausgaben und Einnahmen nach Arten
Kreisfreie Städte

Nr.	Ausgaben	1.1. - 31.3.2016		1.1. - 31.3.2017	
		1 000 EUR	EUR je EW	1 000 EUR	EUR je EW
laufende Rechnung					
1	Personalausgaben	92 420	165	87 771	157
2	Laufender Sachaufwand	62 450	112	60 485	108
3	sächliche Verwaltungsaufgaben	58 822	105	56 406	101
4	Erstattungen an andere Bereiche	3 628	6	4 079	7
5	Zinsausgaben	3 473	6	2 314	4
6	an öffentlichen Bereich	-	-	-	-
7	an andere Bereiche	3 473	6	2 314	4
8	Laufende Zuweisungen und Zuschüsse, Schuldendiensthilfen	184 142	329	183 220	328
9	an öffentlichen Bereich	7 538	13	8 037	14
10	allgemeine Zuweisungen und Umlagen	-	-	-	-
11	an Land	-	-	-	-
12	an Gemeinden und Gemeindeverbände	-	-	-	-
13	an Zweckverbände und sonstigen öffentlichen Bereich	-	-	-	-
14	Zuweisungen für laufende Zwecke und Schuldendiensthilfen	7 538	13	8 037	14
15	an andere Bereiche	176 603	316	175 183	313
16	laufende Zuschüsse an Unternehmen	24 794	44	26 501	47
17	laufende Zuschüsse an übrige Bereiche	41 045	73	40 927	73
18	soziale Leistungen (einschl.aufg.bezog.Leist.beteilig. SGB II)	110 763	198	107 756	193
19	Schuldendiensthilfen	-	-	-	-
20	Bruttoausgaben der laufenden Rechnung	342 484	613	333 791	597
21	Abzüglich Zahlungen von Gemeinden und Gemeindeverbänden	1 773	3	1 489	3
22	Gesamtausgaben der laufenden Rechnung	340 710	610	332 302	594
Kapitalrechnung					
23	Sachinvestitionen	13 622	24	10 830	19
24	Baumaßnahmen	10 549	19	6 827	12
25	für Schulen	1 096	2	1 267	2
26	für Städteplanung	851	2	1 360	2
27	für Straßen	1 501	3	1 373	2
28	für Abwasserbeseitigung	-	-	-	-
29	Erwerb von unbeweglichen und beweglichen Sachen	3 073	5	4 003	7
30	Zuweisungen und Zuschüsse für Investitionen	8 043	14	2 492	4
31	an öffentlichen Bereich	4 340	8	1 613	3
32	an andere Bereiche	3 703	7	879	2
33	Darlehen	2 099	4	3 169	6
34	Erwerb von Beteiligungen	100	0	100	0
35	Tilgungsausgaben an öffentlichen Bereich	-	-	-	-
36	Bruttoausgaben der Kapitalrechnung	23 865	43	16 591	30
37	Abzüglich Zahlungen von Gemeinden und Gemeindeverbänden	-	-	-	-
38	Gesamtausgaben der Kapitalrechnung	23 865	43	16 591	30
39	Gesamtausgaben (ohne besondere Finanzierungsvorgänge)	364 575	652	348 893	624
40	Saldo (Finanzierungsüberschuss)	-	-	-	-
besondere Finanzierungsvorgänge					
41	Schuldentilgung	15 604	28	11 997	21
42	der Kreditmarktmittel	15 604	28	11 997	21
43	der inneren Darlehen	-	-	-	-
44	Deckung von Vorjahresfehlbeträgen	-	-	597	1

Noch: 5. Kassenmäßige Ausgaben und Einnahmen nach Arten
Noch: Kreisfreie Städte

Nr.	Einnahmen	1.1. - 31.3.2016		1.1. - 31.3.2017	
		1 000 EUR	EUR je EW	1 000 EUR	EUR je EW
laufende Rechnung					
45	Steuern und steuerähnliche Einnahmen	66 512	119	72 835	130
46	Grundsteuer	16 900	30	17 911	32
47	Gewerbsteuer (netto)	45 869	82	49 520	89
48	Gemeindeanteil an der Einkommensteuer	1 583	3	3 035	5
49	Gemeindeanteil an der Umsatzsteuer	431	1	55	0
50	sonstige Steuern und steuerähnliche Einnahmen	1 728	3	2 313	4
51	Einnahmen aus Verwaltung und Betrieb	44 894	80	44 922	80
52	Gebühren, sonstige Entgelte	31 109	56	30 687	55
53	übrige Verwaltungs- und Betriebseinnahmen	9 899	18	10 213	18
54	Gewinnanteile, Konzessionsabgaben	3 886	7	4 022	7
55	Zinseinnahmen und Schuldendiensthilfen	116	0	59	0
56	vom öffentlichen Bereich	0	0	- 5	- 0
57	von anderen Bereichen	116	0	65	0
58	Laufende Zuweisungen und Zuschüsse	168 871	302	176 469	316
59	vom öffentlichen Bereich	161 755	289	168 736	302
60	von Bund, Lastenausgleichsfonds, ERP-Sondervermögen	227	0	662	1
61	allgemeine Finanzaufweisungen vom Land	106 018	190	106 415	190
62	Schlüsselzuweisungen	89 641	160	89 646	160
63	übrige vom Land	49 978	89	55 760	100
64	allgemeine Finanzaufweisungen von Gemeinden u. Gem.verb.	-	-	-	-
65	übrige von Gemeinden und Gemeindeverbänden	1 773	3	1 489	3
66	von Zweckverbänden	316	1	428	1
67	vom sonstigen öffentlichen Bereich	3 444	6	3 981	7
68	von anderen Bereichen	7 116	13	7 733	14
69	Bruttoeinnahmen der laufenden Rechnung	280 393	502	294 285	526
70	Abzüglich Zahlungen von Gemeinden und Gemeindeverbänden	1 773	3	1 489	3
71	Gesamteinnahmen der laufenden Rechnung	278 620	498	292 796	524
Kapitalrechnung					
72	Veräußerung von Vermögen	1 418	3	2 081	4
73	Zuweisungen und Zuschüsse für Investitionen	5 940	11	7 418	13
74	vom öffentlichen Bereich	5 582	10	5 436	10
75	von Bund, Lastenausgleichsfonds, ERP-Sondervermögen	3	0	-	-
76	vom Land	5 579	10	5 298	9
77	von Gemeinden und Gemeindeverbänden	-	-	-	-
78	von Zweckverbänden	-	-	-	-
79	vom sonstigen öffentlichen Bereich	-	-	138	0
80	von anderen Bereichen	358	1	1 982	4
81	Beiträge und ähnliche Entgelte	571	1	707	1
82	Darlehensrückflüsse	41	0	257	0
83	Schuldenaufnahme vom öffentlichen Bereich	-	-	-	-
84	Bruttoeinnahmen der Kapitalrechnung	7 970	14	10 463	19
85	Abzüglich Zahlungen von Gemeinden und Gemeindeverbänden	-	-	-	-
86	Gesamteinnahmen der Kapitalrechnung	7 970	14	10 463	19
87	Gesamteinnahmen (ohne bes. Finanzierungsvorgänge)	286 590	513	303 260	543
88	Saldo (Finanzierungsdefizit)	77 985	140	45 633	82
besondere Finanzierungsvorgänge					
89	Schuldenaufnahme	6 954	12	3 998	7
90	der Kreditmarktmittel	6 954	12	3 998	7
91	der inneren Darlehen	-	-	-	-

6. Kassenmäßige Ausgaben und Einnahmen nach Arten
Kreisangehörige Gemeinden

Nr.	Ausgaben	1.1. - 31.3.2016		1.1. - 31.3.2017	
		1 000 EUR	EUR je EW	1 000 EUR	EUR je EW
laufende Rechnung					
1	Personalausgaben	127 937	79	129 130	80
2	Laufender Sachaufwand	82 493	51	84 575	52
3	sächliche Verwaltungsaufgaben	79 656	49	82 586	51
4	Erstattungen an andere Bereiche	2 837	2	1 988	1
5	Zinsausgaben	7 482	5	6 072	4
6	an öffentlichen Bereich	11	0	8	0
7	an andere Bereiche	7 472	5	6 064	4
8	Laufende Zuweisungen und Zuschüsse, Schuldendiensthilfen	221 956	138	230 370	143
9	an öffentlichen Bereich	159 613	99	165 902	103
10	allgemeine Zuweisungen und Umlagen	138 151	86	143 627	89
11	an Land	3 473	2	2 841	2
12	an Gemeinden und Gemeindeverbände	134 678	84	140 783	87
13	an Zweckverbände und sonstigen öffentlichen Bereich	-	-	3	0
14	Zuweisungen für laufende Zwecke und Schuldendiensthilfen	21 462	13	22 274	14
15	an andere Bereiche	62 343	39	64 469	40
16	laufende Zuschüsse an Unternehmen	3 718	2	5 375	3
17	laufende Zuschüsse an übrige Bereiche	56 317	35	58 397	36
18	soziale Leistungen (einschl.aufg.bezog.Leist.beteilig. SGB II)	2 303	1	693	0
19	Schuldendiensthilfen	4	0	4	0
20	Bruttoausgaben der laufenden Rechnung	439 868	273	450 147	279
21	Abzüglich Zahlungen von Gemeinden und Gemeindeverbänden	10 520	7	12 557	8
22	Gesamtausgaben der laufenden Rechnung	429 348	266	437 589	272
Kapitalrechnung					
23	Sachinvestitionen	45 443	28	52 545	33
24	Baumaßnahmen	37 980	24	45 847	28
25	für Schulen	627	0	748	0
26	für Städteplanung	6 679	4	5 995	4
27	für Straßen	10 949	7	12 050	7
28	für Abwasserbeseitigung	454	0	395	0
29	Erwerb von unbeweglichen und beweglichen Sachen	7 463	5	6 698	4
30	Zuweisungen und Zuschüsse für Investitionen	4 952	3	6 077	4
31	an öffentlichen Bereich	1 951	1	2 386	1
32	an andere Bereiche	3 000	2	3 691	2
33	Darlehen	3 213	2	160	0
34	Erwerb von Beteiligungen	818	1	341	0
35	Tilgungsausgaben an öffentlichen Bereich	-	-	-	-
36	Bruttoausgaben der Kapitalrechnung	54 426	34	59 123	37
37	Abzüglich Zahlungen von Gemeinden und Gemeindeverbänden	474	0	272	0
38	Gesamtausgaben der Kapitalrechnung	53 952	33	58 851	37
39	Gesamtausgaben (ohne besondere Finanzierungsvorgänge)	483 300	300	496 440	308
40	Saldo (Finanzierungsüberschuss)	-	-	-	-
besondere Finanzierungsvorgänge					
41	Schuldentilgung	22 647	14	20 859	13
42	der Kreditmarktmittel	22 647	14	20 859	13
43	der inneren Darlehen	-	-	-	-
44	Deckung von Vorjahresfehlbeträgen	491	0	2 966	2

Noch: 6. Kassenmäßige Ausgaben und Einnahmen nach Arten
Noch: Kreisangehörige Gemeinden

Nr.	Einnahmen	1.1. - 31.3.2016		1.1. - 31.3.2017	
		1 000 EUR	EUR je EW	1 000 EUR	EUR je EW
laufende Rechnung					
45	Steuern und steuerähnliche Einnahmen	168 530	105	176 173	109
46	Grundsteuer	38 356	24	39 527	25
47	Gewerbsteuer (netto)	122 880	76	126 525	79
48	Gemeindeanteil an der Einkommensteuer	3 809	2	7 303	5
49	Gemeindeanteil an der Umsatzsteuer	770	0	98	0
50	sonstige Steuern und steuerähnliche Einnahmen	2 714	2	2 720	2
51	Einnahmen aus Verwaltung und Betrieb	67 551	42	66 953	42
52	Gebühren, sonstige Entgelte	27 921	17	28 867	18
53	übrige Verwaltungs- und Betriebseinnahmen	29 240	18	28 835	18
54	Gewinnanteile, Konzessionsabgaben	10 391	6	9 251	6
55	Zinseinnahmen und Schuldendiensthilfen	420	0	396	0
56	vom öffentlichen Bereich	28	0	1	0
57	von anderen Bereichen	392	0	395	0
58	Laufende Zuweisungen und Zuschüsse	153 688	95	156 556	97
59	vom öffentlichen Bereich	152 689	95	155 497	96
60	von Bund, Lastenausgleichsfonds, ERP-Sondervermögen	424	0	592	0
61	allgemeine Finanzaufweisungen vom Land	100 519	62	100 987	63
62	Schlüsselzuweisungen	89 303	55	88 394	55
63	übrige vom Land	40 213	25	40 213	25
64	allgemeine Finanzaufweisungen von Gemeinden u. Gem.verb.	1 132	1	1 299	1
65	übrige von Gemeinden und Gemeindeverbänden	9 389	6	11 258	7
66	von Zweckverbänden	104	0	103	0
67	vom sonstigen öffentlichen Bereich	908	1	1 046	1
68	von anderen Bereichen	999	1	1 059	1
69	Bruttoeinnahmen der laufenden Rechnung	390 189	242	400 078	248
70	Abzüglich Zahlungen von Gemeinden und Gemeindeverbänden	10 520	7	12 557	8
71	Gesamteinnahmen der laufenden Rechnung	379 668	236	387 521	240
Kapitalrechnung					
72	Veräußerung von Vermögen	7 704	5	18 394	11
73	Zuweisungen und Zuschüsse für Investitionen	11 838	7	12 583	8
74	vom öffentlichen Bereich	10 609	7	11 614	7
75	von Bund, Lastenausgleichsfonds, ERP-Sondervermögen	96	0	208	0
76	vom Land	10 024	6	11 131	7
77	von Gemeinden und Gemeindeverbänden	465	0	263	0
78	von Zweckverbänden	23	0	9	0
79	vom sonstigen öffentlichen Bereich	0	0	3	0
80	von anderen Bereichen	1 229	1	969	1
81	Beiträge und ähnliche Entgelte	4 852	3	4 842	3
82	Darlehensrückflüsse	218	0	199	0
83	Schuldenaufnahme vom öffentlichen Bereich	-	-	-	-
84	Bruttoeinnahmen der Kapitalrechnung	24 611	15	36 017	22
85	Abzüglich Zahlungen von Gemeinden und Gemeindeverbänden	474	0	272	0
86	Gesamteinnahmen der Kapitalrechnung	24 137	15	35 745	22
87	Gesamteinnahmen (ohne bes. Finanzierungsvorgänge)	403 806	251	423 266	263
88	Saldo (Finanzierungsdefizit)	79 494	49	73 175	45
besondere Finanzierungsvorgänge					
89	Schuldenaufnahme	7 614	5	5 376	3
90	der Kreditmarktmittel	7 614	5	5 376	3
91	der inneren Darlehen	-	-	-	-

**7. Kassenmäßige Ausgaben und Einnahmen nach Arten
Verwaltungsgemeinschaften ohne Mitgliedsgemeinden**

Nr.	Ausgaben	1.1. - 31.3.2016		1.1. - 31.3.2017	
		1 000 EUR	EUR je EW	1 000 EUR	EUR je EW
laufende Rechnung					
1	Personalausgaben	16 451	36	17 350	38
2	Laufender Sachaufwand	4 208	9	4 400	10
3	sächliche Verwaltungsaufgaben	4 178	9	4 378	10
4	Erstattungen an andere Bereiche	30	0	22	0
5	Zinsausgaben	131	0	96	0
6	an öffentlichen Bereich	-	-	-	-
7	an andere Bereiche	131	0	96	0
8	Laufende Zuweisungen und Zuschüsse, Schuldendiensthilfen	2 883	6	2 566	6
9	an öffentlichen Bereich	523	1	657	1
10	allgemeine Zuweisungen und Umlagen	-	-	-	-
11	an Land	-	-	-	-
12	an Gemeinden und Gemeindeverbände	-	-	-	-
13	an Zweckverbände und sonstigen öffentlichen Bereich	-	-	-	-
14	Zuweisungen für laufende Zwecke und Schuldendiensthilfen	523	1	657	1
15	an andere Bereiche	2 360	5	1 909	4
16	laufende Zuschüsse an Unternehmen	401	1	411	1
17	laufende Zuschüsse an übrige Bereiche	1 096	2	1 227	3
18	soziale Leistungen (einschl.aufg.bezog.Leist.beteilig. SGB II)	863	2	270	1
19	Schuldendiensthilfen	-	-	-	-
20	Bruttoausgaben der laufenden Rechnung	23 673	52	24 411	53
21	Abzüglich Zahlungen von Gemeinden und Gemeindeverbänden	16 115	35	15 508	34
22	Gesamtausgaben der laufenden Rechnung	7 557	16	8 903	19
Kapitalrechnung					
23	Sachinvestitionen	375	1	460	1
24	Baumaßnahmen	233	1	255	1
25	für Schulen	-	-	-	-
26	für Städteplanung	-	-	39	0
27	für Straßen	22	0	-	-
28	für Abwasserbeseitigung	4	0	37	0
29	Erwerb von unbeweglichen und beweglichen Sachen	142	0	204	0
30	Zuweisungen und Zuschüsse für Investitionen	24	0	33	0
31	an öffentlichen Bereich	1	0	-	-
32	an andere Bereiche	23	0	33	0
33	Darlehen	-	-	-	-
34	Erwerb von Beteiligungen	-	-	-	-
35	Tilgungsausgaben an öffentlichen Bereich	-	-	-	-
36	Bruttoausgaben der Kapitalrechnung	399	1	492	1
37	Abzüglich Zahlungen von Gemeinden und Gemeindeverbänden	21	0	43	0
38	Gesamtausgaben der Kapitalrechnung	378	1	449	1
39	Gesamtausgaben (ohne besondere Finanzierungsvorgänge)	7 935	17	9 352	20
40	Saldo (Finanzierungsüberschuss)	967	2	-	-
besondere Finanzierungsvorgänge					
41	Schuldentilgung	390	1	302	1
42	der Kreditmarktmittel	390	1	302	1
43	der inneren Darlehen	-	-	-	-
44	Deckung von Vorjahresfehlbeträgen	-	-	-	-

Noch: 7. Kassenmäßige Ausgaben und Einnahmen nach Arten
 Noch: Verwaltungsgemeinschaften ohne Mitgliedsgemeinden

Nr.	Einnahmen	1.1. - 31.3.2016		1.1. - 31.3.2017	
		1 000 EUR	EUR je EW	1 000 EUR	EUR je EW
laufende Rechnung					
45	Steuern und steuerähnliche Einnahmen	-	-	-	-
46	Grundsteuer	-	-	-	-
47	Gewerbesteuer (netto)	-	-	-	-
48	Gemeindeanteil an der Einkommensteuer	-	-	-	-
49	Gemeindeanteil an der Umsatzsteuer	-	-	-	-
50	sonstige Steuern und steuerähnliche Einnahmen	-	-	-	-
51	Einnahmen aus Verwaltung und Betrieb	2 005	4	1 852	4
52	Gebühren, sonstige Entgelte	1 741	4	1 631	4
53	übrige Verwaltungs- und Betriebseinnahmen	264	1	221	0
54	Gewinnanteile, Konzessionsabgaben	-	-	-	-
55	Zinseinnahmen und Schuldendiensthilfen	6	0	4	0
56	vom öffentlichen Bereich	2	0	0	0
57	von anderen Bereichen	3	0	4	0
58	Laufende Zuweisungen und Zuschüsse	22 693	50	21 944	48
59	vom öffentlichen Bereich	22 644	49	21 904	48
60	von Bund, Lastenausgleichsfonds, ERP-Sondervermögen	11	0	13	0
61	allgemeine Finanzaufweisungen vom Land	4 132	9	4 122	9
62	Schlüsselzuweisungen	-	-	-	-
63	übrige vom Land	2 300	5	2 132	5
64	allgemeine Finanzaufweisungen von Gemeinden u. Gem.verb.	12 869	28	12 104	26
65	übrige von Gemeinden und Gemeindeverbänden	3 245	7	3 404	7
66	von Zweckverbänden	39	0	62	0
67	vom sonstigen öffentlichen Bereich	48	0	66	0
68	von anderen Bereichen	48	0	40	0
69	Bruttoeinnahmen der laufenden Rechnung	24 703	54	23 801	52
70	Abzüglich Zahlungen von Gemeinden und Gemeindeverbänden	16 115	35	15 508	34
71	Gesamteinnahmen der laufenden Rechnung	8 588	19	8 293	18
Kapitalrechnung					
72	Veräußerung von Vermögen	145	0	234	1
73	Zuweisungen und Zuschüsse für Investitionen	115	0	95	0
74	vom öffentlichen Bereich	114	0	95	0
75	von Bund, Lastenausgleichsfonds, ERP-Sondervermögen	-	-	-	-
76	vom Land	93	0	52	0
77	von Gemeinden und Gemeindeverbänden	21	0	43	0
78	von Zweckverbänden	-	-	-	-
79	vom sonstigen öffentlichen Bereich	-	-	-	-
80	von anderen Bereichen	1	0	-	-
81	Beiträge und ähnliche Entgelte	75	0	72	0
82	Darlehensrückflüsse	-	-	-	-
83	Schuldenaufnahme vom öffentlichen Bereich	-	-	-	-
84	Bruttoeinnahmen der Kapitalrechnung	335	1	401	1
85	Abzüglich Zahlungen von Gemeinden und Gemeindeverbänden	21	0	43	0
86	Gesamteinnahmen der Kapitalrechnung	314	1	357	1
87	Gesamteinnahmen (ohne bes. Finanzierungsvorgänge)	8 902	19	8 650	19
88	Saldo (Finanzierungsdefizit)	-	-	702	2
besondere Finanzierungsvorgänge					
89	Schuldenaufnahme	195	0	78	0
90	der Kreditmarktmittel	195	0	78	0
91	der inneren Darlehen	-	-	-	-

**8. Kassenmäßige Ausgaben und Einnahmen nach Arten
Einheitsgemeinden**

Nr.	Ausgaben	1.1. - 31.3.2016		1.1. - 31.3.2017	
		1 000 EUR	EUR je EW	1 000 EUR	EUR je EW
laufende Rechnung					
1	Personalausgaben	77 299	93	78 870	95
2	Laufender Sachaufwand	44 617	54	46 332	56
3	sächliche Verwaltungsaufgaben	42 309	51	44 601	54
4	Erstattungen an andere Bereiche	2 309	3	1 731	2
5	Zinsausgaben	4 256	5	3 500	4
6	an öffentlichen Bereich	-	-	8	0
7	an andere Bereiche	4 256	5	3 493	4
8	Laufende Zuweisungen und Zuschüsse, Schuldendiensthilfen	109 395	132	113 419	137
9	an öffentlichen Bereich	75 243	91	76 742	93
10	allgemeine Zuweisungen und Umlagen	67 682	82	69 109	84
11	an Land	1 502	2	1 045	1
12	an Gemeinden und Gemeindeverbände	66 179	80	68 064	82
13	an Zweckverbände und sonstigen öffentlichen Bereich	-	-	-	-
14	Zuweisungen für laufende Zwecke und Schuldendiensthilfen	7 561	9	7 633	9
15	an andere Bereiche	34 152	41	36 677	44
16	laufende Zuschüsse an Unternehmen	2 810	3	4 381	5
17	laufende Zuschüsse an übrige Bereiche	29 752	36	31 822	38
18	soziale Leistungen (einschl.aufg.bezog.Leist.beteilig. SGB II)	1 590	2	474	1
19	Schuldendiensthilfen	-	-	-	-
20	Bruttoausgaben der laufenden Rechnung	235 566	285	242 121	293
21	Abzüglich Zahlungen von Gemeinden und Gemeindeverbänden	3 192	4	3 825	5
22	Gesamtausgaben der laufenden Rechnung	232 374	281	238 295	288
Kapitalrechnung					
23	Sachinvestitionen	21 333	26	24 604	30
24	Baumaßnahmen	17 327	21	21 778	26
25	für Schulen	603	1	701	1
26	für Städteplanung	4 500	5	3 868	5
27	für Straßen	4 311	5	5 795	7
28	für Abwasserbeseitigung	297	0	136	0
29	Erwerb von unbeweglichen und beweglichen Sachen	4 006	5	2 826	3
30	Zuweisungen und Zuschüsse für Investitionen	3 006	4	3 913	5
31	an öffentlichen Bereich	719	1	1 692	2
32	an andere Bereiche	2 287	3	2 221	3
33	Darlehen	1 550	2	0	0
34	Erwerb von Beteiligungen	371	0	338	0
35	Tilgungsausgaben an öffentlichen Bereich	-	-	-	-
36	Bruttoausgaben der Kapitalrechnung	26 261	32	28 855	35
37	Abzüglich Zahlungen von Gemeinden und Gemeindeverbänden	374	0	127	0
38	Gesamtausgaben der Kapitalrechnung	25 887	31	28 729	35
39	Gesamtausgaben (ohne besondere Finanzierungsvorgänge)	258 261	312	267 024	323
40	Saldo (Finanzierungsüberschuss)	-	-	-	-
besondere Finanzierungsvorgänge					
41	Schuldentilgung	10 970	13	9 847	12
42	der Kreditmarktmittel	10 970	13	9 847	12
43	der inneren Darlehen	-	-	-	-
44	Deckung von Vorjahresfehlbeträgen	93	0	1 977	2

Noch: 8. Kassenmäßige Ausgaben und Einnahmen nach Arten
Noch: Einheitsgemeinden

Nr.	Einnahmen	1.1. - 31.3.2016		1.1. - 31.3.2017	
		1 000 EUR	EUR je EW	1 000 EUR	EUR je EW
laufende Rechnung					
45	Steuern und steuerähnliche Einnahmen	91 448	111	94 515	114
46	Grundsteuer	20 516	25	21 720	26
47	Gewerbsteuer (netto)	66 564	81	67 077	81
48	Gemeindeanteil an der Einkommensteuer	1 934	2	3 709	4
49	Gemeindeanteil an der Umsatzsteuer	452	1	57	0
50	sonstige Steuern und steuerähnliche Einnahmen	1 982	2	1 952	2
51	Einnahmen aus Verwaltung und Betrieb	36 054	44	35 740	43
52	Gebühren, sonstige Entgelte	17 692	21	18 061	22
53	übrige Verwaltungs- und Betriebseinnahmen	13 180	16	13 323	16
54	Gewinnanteile, Konzessionsabgaben	5 182	6	4 356	5
55	Zinseinnahmen und Schuldendiensthilfen	316	0	264	0
56	vom öffentlichen Bereich	28	0	-	-
57	von anderen Bereichen	288	0	264	0
58	Laufende Zuweisungen und Zuschüsse	79 305	96	80 628	98
59	vom öffentlichen Bereich	78 827	95	80 125	97
60	von Bund, Lastenausgleichsfonds, ERP-Sondervermögen	174	0	322	0
61	allgemeine Finanzaufweisungen vom Land	53 191	64	53 935	65
62	Schlüsselzuweisungen	44 888	54	44 687	54
63	übrige vom Land	21 771	26	21 483	26
64	allgemeine Finanzaufweisungen von Gemeinden u. Gem.verb.	-	-	-	-
65	übrige von Gemeinden und Gemeindeverbänden	3 192	4	3 825	5
66	von Zweckverbänden	96	0	82	0
67	vom sonstigen öffentlichen Bereich	402	0	477	1
68	von anderen Bereichen	479	1	503	1
69	Bruttoeinnahmen der laufenden Rechnung	207 123	251	211 147	255
70	Abzüglich Zahlungen von Gemeinden und Gemeindeverbänden	3 192	4	3 825	5
71	Gesamteinnahmen der laufenden Rechnung	203 931	247	207 321	251
Kapitalrechnung					
72	Veräußerung von Vermögen	3 896	5	9 681	12
73	Zuweisungen und Zuschüsse für Investitionen	5 875	7	7 267	9
74	vom öffentlichen Bereich	5 629	7	7 054	9
75	von Bund, Lastenausgleichsfonds, ERP-Sondervermögen	85	0	180	0
76	vom Land	5 178	6	6 752	8
77	von Gemeinden und Gemeindeverbänden	365	0	118	0
78	von Zweckverbänden	2	0	5	0
79	vom sonstigen öffentlichen Bereich	-	-	-	-
80	von anderen Bereichen	246	0	212	0
81	Beiträge und ähnliche Entgelte	3 112	4	2 281	3
82	Darlehensrückflüsse	184	0	191	0
83	Schuldenaufnahme vom öffentlichen Bereich	-	-	-	-
84	Bruttoeinnahmen der Kapitalrechnung	13 068	16	19 420	23
85	Abzüglich Zahlungen von Gemeinden und Gemeindeverbänden	374	0	127	0
86	Gesamteinnahmen der Kapitalrechnung	12 694	15	19 294	23
87	Gesamteinnahmen (ohne bes. Finanzierungsvorgänge)	216 626	262	226 615	274
88	Saldo (Finanzierungsdefizit)	41 636	50	40 409	49
besondere Finanzierungsvorgänge					
89	Schuldenaufnahme	4 690	6	2 270	3
90	der Kreditmarktmittel	4 690	6	2 270	3
91	der inneren Darlehen	-	-	-	-

9. Kassenmäßige Ausgaben und Einnahmen nach Arten
Erfüllende einschließlich beauftragende Gemeinden

Nr.	Ausgaben	1.1. - 31.3.2016		1.1. - 31.3.2017	
		1 000 EUR	EUR je EW	1 000 EUR	EUR je EW
laufende Rechnung					
1	Personalausgaben	26 413	81	25 584	78
2	Laufender Sachaufwand	16 743	51	17 629	54
3	sächliche Verwaltungsaufgaben	16 552	51	17 491	54
4	Erstattungen an andere Bereiche	191	1	138	0
5	Zinsausgaben	1 270	4	1 133	3
6	an öffentlichen Bereich	0	0	0	0
7	an andere Bereiche	1 270	4	1 133	3
8	Laufende Zuweisungen und Zuschüsse, Schuldendiensthilfen	44 344	136	45 972	141
9	an öffentlichen Bereich	28 347	87	30 795	94
10	allgemeine Zuweisungen und Umlagen	25 189	77	27 333	84
11	an Land	767	2	739	2
12	an Gemeinden und Gemeindeverbände	24 423	75	26 594	81
13	an Zweckverbände und sonstigen öffentlichen Bereich	-	-	-	-
14	Zuweisungen für laufende Zwecke und Schuldendiensthilfen	3 158	10	3 462	11
15	an andere Bereiche	15 996	49	15 177	46
16	laufende Zuschüsse an Unternehmen	681	2	858	3
17	laufende Zuschüsse an übrige Bereiche	14 623	45	14 113	43
18	soziale Leistungen (einschl.aufg.bezog.Leist.beteilig. SGB II)	689	2	202	1
19	Schuldendiensthilfen	4	0	4	0
20	Bruttoausgaben der laufenden Rechnung	88 770	272	90 318	276
21	Abzüglich Zahlungen von Gemeinden und Gemeindeverbänden	2 804	9	3 499	11
22	Gesamtausgaben der laufenden Rechnung	85 966	263	86 819	266
Kapitalrechnung					
23	Sachinvestitionen	11 090	34	13 497	41
24	Baumaßnahmen	9 857	30	12 111	37
25	für Schulen	20	0	46	0
26	für Städteplanung	1 571	5	1 432	4
27	für Straßen	2 933	9	2 264	7
28	für Abwasserbeseitigung	38	0	150	0
29	Erwerb von unbeweglichen und beweglichen Sachen	1 232	4	1 385	4
30	Zuweisungen und Zuschüsse für Investitionen	1 145	4	845	3
31	an öffentlichen Bereich	704	2	216	1
32	an andere Bereiche	442	1	628	2
33	Darlehen	1 663	5	160	0
34	Erwerb von Beteiligungen	54	0	-	-
35	Tilgungsausgaben an öffentlichen Bereich	-	-	-	-
36	Bruttoausgaben der Kapitalrechnung	13 952	43	14 501	44
37	Abzüglich Zahlungen von Gemeinden und Gemeindeverbänden	1	0	25	0
38	Gesamtausgaben der Kapitalrechnung	13 951	43	14 477	44
39	Gesamtausgaben (ohne besondere Finanzierungsvorgänge)	99 918	306	101 296	310
40	Saldo (Finanzierungsüberschuss)	-	-	-	-
besondere Finanzierungsvorgänge					
41	Schuldentilgung	5 128	16	3 800	12
42	der Kreditmarktmittel	5 128	16	3 800	12
43	der inneren Darlehen	-	-	-	-
44	Deckung von Vorjahresfehlbeträgen	-	-	-	-

Noch: 9. Kassenmäßige Ausgaben und Einnahmen nach Arten
 Noch: Erfüllende einschließlich beauftragende Gemeinden

Nr.	Einnahmen	1.1. - 31.3.2016		1.1. - 31.3.2017	
		1 000 EUR	EUR je EW	1 000 EUR	EUR je EW
laufende Rechnung					
45	Steuern und steuerähnliche Einnahmen	34 979	107	38 680	118
46	Grundsteuer	7 831	24	7 690	24
47	Gewerbsteuer (netto)	25 826	79	29 051	89
48	Gemeindeanteil an der Einkommensteuer	774	2	1 484	5
49	Gemeindeanteil an der Umsatzsteuer	155	0	20	0
50	sonstige Steuern und steuerähnliche Einnahmen	392	1	435	1
51	Einnahmen aus Verwaltung und Betrieb	13 301	41	13 198	40
52	Gebühren, sonstige Entgelte	4 878	15	5 482	17
53	übrige Verwaltungs- und Betriebseinnahmen	5 852	18	5 282	16
54	Gewinnanteile, Konzessionsabgaben	2 571	8	2 434	7
55	Zinseinnahmen und Schuldendiensthilfen	38	0	58	0
56	vom öffentlichen Bereich	-	-	0	0
57	von anderen Bereichen	38	0	58	0
58	Laufende Zuweisungen und Zuschüsse	32 389	99	33 809	103
59	vom öffentlichen Bereich	32 223	99	33 597	103
60	von Bund, Lastenausgleichsfonds, ERP-Sondervermögen	50	0	94	0
61	allgemeine Finanzaufweisungen vom Land	20 827	64	21 268	65
62	Schlüsselzuweisungen	17 914	55	18 326	56
63	übrige vom Land	8 291	25	8 496	26
64	allgemeine Finanzaufweisungen von Gemeinden u. Gem.verb.	1 132	3	1 299	4
65	übrige von Gemeinden und Gemeindeverbänden	1 672	5	2 199	7
66	von Zweckverbänden	4	0	3	0
67	vom sonstigen öffentlichen Bereich	246	1	237	1
68	von anderen Bereichen	167	1	213	1
69	Bruttoeinnahmen der laufenden Rechnung	80 706	247	85 745	262
70	Abzüglich Zahlungen von Gemeinden und Gemeindeverbänden	2 804	9	3 499	11
71	Gesamteinnahmen der laufenden Rechnung	77 903	238	82 247	252
Kapitalrechnung					
72	Veräußerung von Vermögen	1 333	4	2 432	7
73	Zuweisungen und Zuschüsse für Investitionen	2 791	9	2 736	8
74	vom öffentlichen Bereich	2 042	6	2 167	7
75	von Bund, Lastenausgleichsfonds, ERP-Sondervermögen	-	-	-	-
76	vom Land	2 035	6	2 140	7
77	von Gemeinden und Gemeindeverbänden	-	-	25	0
78	von Zweckverbänden	7	0	2	0
79	vom sonstigen öffentlichen Bereich	0	0	-	-
80	von anderen Bereichen	748	2	569	2
81	Beiträge und ähnliche Entgelte	753	2	625	2
82	Darlehensrückflüsse	2	0	1	0
83	Schuldenaufnahme vom öffentlichen Bereich	-	-	-	-
84	Bruttoeinnahmen der Kapitalrechnung	4 879	15	5 794	18
85	Abzüglich Zahlungen von Gemeinden und Gemeindeverbänden	1	0	25	0
86	Gesamteinnahmen der Kapitalrechnung	4 878	15	5 769	18
87	Gesamteinnahmen (ohne bes. Finanzierungsvorgänge)	82 781	253	88 016	269
88	Saldo (Finanzierungsdefizit)	17 137	52	13 280	41
besondere Finanzierungsvorgänge					
89	Schuldenaufnahme	1 532	5	850	3
90	der Kreditmarktmittel	1 532	5	850	3
91	der inneren Darlehen	-	-	-	-

**10. Kassenmäßige Ausgaben und Einnahmen nach Arten
Verwaltungsgemeinschaften einschließlich Mitgliedsgemeinden**

Nr.	Ausgaben	1.1. - 31.3.2016		1.1. - 31.3.2017	
		1 000 EUR	EUR je EW	1 000 EUR	EUR je EW
laufende Rechnung					
1	Personalausgaben	40 677	89	42 026	92
2	Laufender Sachaufwand	25 340	55	25 014	55
3	sächliche Verwaltungsaufgaben	24 973	55	24 872	54
4	Erstattungen an andere Bereiche	366	1	142	0
5	Zinsausgaben	2 088	5	1 534	3
6	an öffentlichen Bereich	11	0	0	0
7	an andere Bereiche	2 078	5	1 534	3
8	Laufende Zuweisungen und Zuschüsse, Schuldendiensthilfen	71 100	155	73 546	161
9	an öffentlichen Bereich	56 545	123	59 022	129
10	allgemeine Zuweisungen und Umlagen	45 280	99	47 185	103
11	an Land	1 204	3	1 057	2
12	an Gemeinden und Gemeindeverbände	44 076	96	46 125	101
13	an Zweckverbände und sonstigen öffentlichen Bereich	-	-	3	0
14	Zuweisungen für laufende Zwecke und Schuldendiensthilfen	11 265	25	11 837	26
15	an andere Bereiche	14 555	32	14 524	32
16	laufende Zuschüsse an Unternehmen	630	1	547	1
17	laufende Zuschüsse an übrige Bereiche	13 039	28	13 689	30
18	soziale Leistungen (einschl.aufg.bezog.Leist.beteilig. SGB II)	887	2	288	1
19	Schuldendiensthilfen	-	-	-	-
20	Bruttoausgaben der laufenden Rechnung	139 205	304	142 120	310
21	Abzüglich Zahlungen von Gemeinden und Gemeindeverbänden	20 640	45	20 742	45
22	Gesamtausgaben der laufenden Rechnung	118 565	259	121 378	265
Kapitalrechnung					
23	Sachinvestitionen	13 394	29	14 903	33
24	Baumaßnahmen	11 029	24	12 213	27
25	für Schulen	4	0	1	0
26	für Städteplanung	608	1	733	2
27	für Straßen	3 727	8	3 991	9
28	für Abwasserbeseitigung	122	0	146	0
29	Erwerb von unbeweglichen und beweglichen Sachen	2 365	5	2 691	6
30	Zuweisungen und Zuschüsse für Investitionen	824	2	1 352	3
31	an öffentlichen Bereich	530	1	477	1
32	an andere Bereiche	295	1	875	2
33	Darlehen	-	-	-	-
34	Erwerb von Beteiligungen	393	1	3	0
35	Tilgungsausgaben an öffentlichen Bereich	-	-	-	-
36	Bruttoausgaben der Kapitalrechnung	14 612	32	16 258	35
37	Abzüglich Zahlungen von Gemeinden und Gemeindeverbänden	121	0	164	0
38	Gesamtausgaben der Kapitalrechnung	14 491	32	16 094	35
39	Gesamtausgaben (ohne besondere Finanzierungsvorgänge)	133 056	290	137 472	300
40	Saldo (Finanzierungsüberschuss)	-	-	-	-
besondere Finanzierungsvorgänge					
41	Schuldentilgung	6 939	15	7 515	16
42	der Kreditmarktmittel	6 939	15	7 515	16
43	der inneren Darlehen	-	-	-	-
44	Deckung von Vorjahresfehlbeträgen	398	1	989	2

Noch: 10. Kassenmäßige Ausgaben und Einnahmen nach Arten
 Noch: Verwaltungsgemeinschaften einschließlich Mitgliedsgemeinden

Nr.	Einnahmen	1.1. - 31.3.2016		1.1. - 31.3.2017	
		1 000 EUR	EUR je EW	1 000 EUR	EUR je EW
laufende Rechnung					
45	Steuern und steuerähnliche Einnahmen	42 102	92	42 978	94
46	Grundsteuer	10 009	22	10 118	22
47	Gewerbsteuer (netto)	30 489	67	30 397	66
48	Gemeindeanteil an der Einkommensteuer	1 100	2	2 110	5
49	Gemeindeanteil an der Umsatzsteuer	164	0	21	0
50	sonstige Steuern und steuerähnliche Einnahmen	340	1	333	1
51	Einnahmen aus Verwaltung und Betrieb	20 201	44	19 868	43
52	Gebühren, sonstige Entgelte	7 092	15	6 955	15
53	übrige Verwaltungs- und Betriebseinnahmen	10 471	23	10 451	23
54	Gewinnanteile, Konzessionsabgaben	2 638	6	2 461	5
55	Zinseinnahmen und Schuldendiensthilfen	73	0	78	0
56	vom öffentlichen Bereich	2	0	0	0
57	von anderen Bereichen	70	0	78	0
58	Laufende Zuweisungen und Zuschüsse	64 686	141	64 063	140
59	vom öffentlichen Bereich	64 284	140	63 680	139
60	von Bund, Lastenausgleichsfonds, ERP-Sondervermögen	211	0	190	0
61	allgemeine Finanzaufweisungen vom Land	30 633	67	29 906	65
62	Schlüsselzuweisungen	26 501	58	25 381	55
63	übrige vom Land	12 450	27	12 367	27
64	allgemeine Finanzaufweisungen von Gemeinden u. Gem.verb.	12 869	28	12 104	26
65	übrige von Gemeinden und Gemeindeverbänden	7 769	17	8 637	19
66	von Zweckverbänden	44	0	79	0
67	vom sonstigen öffentlichen Bereich	308	1	397	1
68	von anderen Bereichen	402	1	384	1
69	Bruttoeinnahmen der laufenden Rechnung	127 062	277	126 987	277
70	Abzüglich Zahlungen von Gemeinden und Gemeindeverbänden	20 640	45	20 742	45
71	Gesamteinnahmen der laufenden Rechnung	106 422	232	106 245	232
Kapitalrechnung					
72	Veräußerung von Vermögen	2 619	6	6 514	14
73	Zuweisungen und Zuschüsse für Investitionen	3 287	7	2 675	6
74	vom öffentlichen Bereich	3 051	7	2 487	5
75	von Bund, Lastenausgleichsfonds, ERP-Sondervermögen	12	0	28	0
76	vom Land	2 904	6	2 290	5
77	von Gemeinden und Gemeindeverbänden	121	0	164	0
78	von Zweckverbänden	14	0	2	0
79	vom sonstigen öffentlichen Bereich	-	-	3	0
80	von anderen Bereichen	236	1	188	0
81	Beiträge und ähnliche Entgelte	1 061	2	2 007	4
82	Darlehensrückflüsse	32	0	7	0
83	Schuldenaufnahme vom öffentlichen Bereich	-	-	-	-
84	Bruttoeinnahmen der Kapitalrechnung	6 999	15	11 203	24
85	Abzüglich Zahlungen von Gemeinden und Gemeindeverbänden	121	0	164	0
86	Gesamteinnahmen der Kapitalrechnung	6 879	15	11 039	24
87	Gesamteinnahmen (ohne bes. Finanzierungsvorgänge)	113 301	247	117 285	256
88	Saldo (Finanzierungsdefizit)	19 755	43	20 187	44
besondere Finanzierungsvorgänge					
89	Schuldenaufnahme	1 587	3	2 334	5
90	der Kreditmarktmittel	1 587	3	2 334	5
91	der inneren Darlehen	-	-	-	-

11. Kassenmäßige Ausgaben und Einnahmen nach Arten
Landratsämter

Nr.	Ausgaben	1.1. - 31.3.2016		1.1. - 31.3.2017	
		1 000 EUR	EUR je EW	1 000 EUR	EUR je EW
laufende Rechnung					
1	Personalausgaben	113 591	70	112 835	70
2	Laufender Sachaufwand	80 888	50	83 811	52
3	sächliche Verwaltungsaufgaben	76 262	47	78 200	49
4	Erstattungen an andere Bereiche	4 626	3	5 611	3
5	Zinsausgaben	3 001	2	2 915	2
6	an öffentlichen Bereich	-	-	-	-
7	an andere Bereiche	3 001	2	2 915	2
8	Laufende Zuweisungen und Zuschüsse, Schuldendiensthilfen	288 920	179	291 560	181
9	an öffentlichen Bereich	22 483	14	24 871	15
10	allgemeine Zuweisungen und Umlagen	-	-	-	-
11	an Land	-	-	-	-
12	an Gemeinden und Gemeindeverbände	-	-	-	-
13	an Zweckverbände und sonstigen öffentlichen Bereich	-	-	-	-
14	Zuweisungen für laufende Zwecke und Schuldendiensthilfen	22 483	14	24 871	15
15	an andere Bereiche	266 437	165	266 689	165
16	laufende Zuschüsse an Unternehmen	15 911	10	15 702	10
17	laufende Zuschüsse an übrige Bereiche	7 475	5	8 273	5
18	soziale Leistungen (einschl.aufg.bezog.Leist.beteilig. SGB II)	243 051	151	242 714	151
19	Schuldendiensthilfen	-	-	-	-
20	Bruttoausgaben der laufenden Rechnung	486 400	302	491 121	305
21	Abzüglich Zahlungen von Gemeinden und Gemeindeverbänden	131 099	81	135 140	84
22	Gesamtausgaben der laufenden Rechnung	355 301	220	355 981	221
Kapitalrechnung					
23	Sachinvestitionen	19 457	12	18 393	11
24	Baumaßnahmen	14 178	9	13 439	8
25	für Schulen	6 798	4	8 342	5
26	für Städteplanung	-	-	-	-
27	für Straßen	1 669	1	1 691	1
28	für Abwasserbeseitigung	-	-	-	-
29	Erwerb von unbeweglichen und beweglichen Sachen	5 279	3	4 954	3
30	Zuweisungen und Zuschüsse für Investitionen	3 032	2	3 451	2
31	an öffentlichen Bereich	845	1	3 256	2
32	an andere Bereiche	2 187	1	195	0
33	Darlehen	8	0	50	0
34	Erwerb von Beteiligungen	4	0	-	-
35	Tilgungsausgaben an öffentlichen Bereich	-	-	-	-
36	Bruttoausgaben der Kapitalrechnung	22 500	14	21 893	14
37	Abzüglich Zahlungen von Gemeinden und Gemeindeverbänden	1 856	1	535	0
38	Gesamtausgaben der Kapitalrechnung	20 645	13	21 359	13
39	Gesamtausgaben (ohne besondere Finanzierungsvorgänge)	375 946	233	377 340	234
40	Saldo (Finanzierungsüberschuss)	-	-	-	-
besondere Finanzierungsvorgänge					
41	Schuldentilgung	16 321	10	8 888	6
42	der Kreditmarktmittel	16 321	10	8 888	6
43	der inneren Darlehen	-	-	-	-
44	Deckung von Vorjahresfehlbeträgen	-	-	-	-

Noch: 11. Kassenmäßige Ausgaben und Einnahmen nach Arten
Noch: Landratsämter

Nr.	Einnahmen	1.1. - 31.3.2016		1.1. - 31.3.2017	
		1 000 EUR	EUR je EW	1 000 EUR	EUR je EW
laufende Rechnung					
45	Steuern und steuerähnliche Einnahmen	-	-	-	-
46	Grundsteuer	-	-	-	-
47	Gewerbesteuer (netto)	-	-	-	-
48	Gemeindeanteil an der Einkommensteuer	-	-	-	-
49	Gemeindeanteil an der Umsatzsteuer	-	-	-	-
50	sonstige Steuern und steuerähnliche Einnahmen	-	-	-	-
51	Einnahmen aus Verwaltung und Betrieb	39 449	24	39 962	25
52	Gebühren, sonstige Entgelte	32 119	20	31 944	20
53	übrige Verwaltungs- und Betriebseinnahmen	7 096	4	7 811	5
54	Gewinnanteile, Konzessionsabgaben	234	0	206	0
55	Zinseinnahmen und Schuldendiensthilfen	247	0	219	0
56	vom öffentlichen Bereich	2	0	1	0
57	von anderen Bereichen	245	0	219	0
58	Laufende Zuweisungen und Zuschüsse	414 765	257	429 168	266
59	vom öffentlichen Bereich	398 620	247	408 588	254
60	von Bund, Lastenausgleichsfonds, ERP-Sondervermögen	21 539	13	21 107	13
61	allgemeine Finanzaufweisungen vom Land	167 530	104	164 953	102
62	Schlüsselzuweisungen	129 075	80	127 416	79
63	übrige vom Land	68 907	43	79 023	49
64	allgemeine Finanzaufweisungen von Gemeinden u. Gem.verb.	121 650	75	126 701	79
65	übrige von Gemeinden und Gemeindeverbänden	9 449	6	8 439	5
66	von Zweckverbänden	170	0	131	0
67	vom sonstigen öffentlichen Bereich	9 376	6	8 232	5
68	von anderen Bereichen	16 145	10	20 580	13
69	Bruttoeinnahmen der laufenden Rechnung	454 461	282	469 349	291
70	Abzüglich Zahlungen von Gemeinden und Gemeindeverbänden	131 099	81	135 140	84
71	Gesamteinnahmen der laufenden Rechnung	323 362	201	334 208	207
Kapitalrechnung					
72	Veräußerung von Vermögen	207	0	697	0
73	Zuweisungen und Zuschüsse für Investitionen	12 317	8	19 859	12
74	vom öffentlichen Bereich	11 921	7	19 303	12
75	von Bund, Lastenausgleichsfonds, ERP-Sondervermögen	-	-	4	0
76	vom Land	11 600	7	18 714	12
77	von Gemeinden und Gemeindeverbänden	305	0	535	0
78	von Zweckverbänden	-	-	-	-
79	vom sonstigen öffentlichen Bereich	16	0	50	0
80	von anderen Bereichen	396	0	555	0
81	Beiträge und ähnliche Entgelte	3	0	-	-
82	Darlehensrückflüsse	43	0	58	0
83	Schuldenaufnahme vom öffentlichen Bereich	1 550	1	-	-
84	Bruttoeinnahmen der Kapitalrechnung	14 121	9	20 614	13
85	Abzüglich Zahlungen von Gemeinden und Gemeindeverbänden	1 856	1	535	0
86	Gesamteinnahmen der Kapitalrechnung	12 265	8	20 079	12
87	Gesamteinnahmen (ohne bes. Finanzierungsvorgänge)	335 627	208	354 287	220
88	Saldo (Finanzierungsdefizit)	40 319	25	23 053	14
besondere Finanzierungsvorgänge					
89	Schuldenaufnahme	10 929	7	-	-
90	der Kreditmarktmittel	10 929	7	-	-
91	der inneren Darlehen	-	-	-	-

12. Ausgewählte kassenmäßige Ausgaben und Einnahmen 1.1. - 31.3.2017

Nr.	Kreisfreie Stadt Landkreis	Personal- ausgaben	Laufender Sach- aufwand	Zins- ausgaben	Laufende Zuwei- sungen und Zuschüsse, Schulden- diensthilfen	Brutto- ausgaben der laufenden Rechnung	Sach- inves- titionen
							kreisfreie
1	Stadt Erfurt	40 965	25 399	998	68 518	135 880	2 881
2	Stadt Gera	15 450	8 797	782	30 261	55 289	2 897
3	Stadt Jena	13 150	16 704	-	34 332	64 186	1 486
4	Stadt Suhl	5 943	2 912	50	12 003	20 908	587
5	Stadt Weimar	5 664	5 311	349	20 496	31 820	1 365
6	Stadt Eisenach	6 600	1 362	136	17 611	25 708	1 614
7	Zusammen	87 771	60 485	2 314	183 220	333 791	10 830
							Landrats
8	Eichsfeld	7 596	7 396	114	17 975	33 082	1 272
9	Nordhausen	5 754	7 099	67	16 092	29 012	1 252
10	Wartburgkreis	7 729	4 833	-	17 024	29 586	2 127
11	Unstrut-Hainich-Kreis	8 886	5 520	330	20 434	35 169	965
12	Kyffhäuserkreis	5 695	4 969	342	14 931	25 936	1 381
13	Schmalkalden-Meiningen	7 800	8 162	0	28 991	44 954	1 820
14	Gotha	7 461	5 430	197	24 250	37 339	941
15	Sömmerda	5 702	5 052	274	14 065	25 092	986
16	Hildburghausen	4 891	4 204	22	8 991	18 109	500
17	Ilm-Kreis	6 700	5 202	230	17 158	29 290	1 525
18	Weimarer Land	5 717	5 493	103	13 543	24 856	991
19	Sonneberg	3 953	3 559	73	8 145	15 730	794
20	Saalfeld-Rudolstadt	7 727	4 668	176	18 885	31 455	452
21	Saale-Holzland-Kreis	5 600	2 567	217	14 533	22 917	920
22	Saale-Orla-Kreis	5 961	2 785	205	13 808	22 759	1 417
23	Greiz	8 967	4 233	235	23 994	37 429	560
24	Altenburger Land	6 696	2 639	329	18 741	28 405	490
25	Zusammen	112 835	83 811	2 915	291 560	491 121	18 393
							Summe kreisangehörige Gemeinden, Verwaltungs
26	Eichsfeld	15 399	13 729	845	33 695	63 667	7 275
27	Nordhausen	12 795	11 302	433	28 633	53 162	3 386
28	Wartburgkreis	18 656	11 662	448	33 050	63 816	6 825
29	Unstrut-Hainich-Kreis	17 682	10 112	942	37 212	65 947	3 220
30	Kyffhäuserkreis	13 583	9 133	639	24 704	48 059	2 783
31	Schmalkalden-Meiningen	18 560	15 771	331	43 990	78 652	6 993
32	Gotha	21 416	12 975	609	44 061	79 060	5 329
33	Sömmerda	13 623	9 234	554	24 595	48 006	3 462
34	Hildburghausen	10 582	9 041	91	17 448	37 162	1 799
35	Ilm-Kreis	18 265	10 792	743	31 796	61 596	8 017
36	Weimarer Land	12 514	9 381	525	29 305	51 725	4 504
37	Sonneberg	7 910	7 146	368	15 979	31 403	1 591
38	Saalfeld-Rudolstadt	16 096	10 928	583	37 219	64 826	3 205
39	Saale-Holzland-Kreis	13 190	7 167	592	28 780	49 729	2 634
40	Saale-Orla-Kreis	12 646	6 859	380	25 981	45 866	3 764
41	Greiz	18 696	9 706	507	36 569	65 477	3 345
42	Altenburger Land	17 702	7 848	495	31 481	57 526	3 265
43	Zusammen	259 314	172 785	9 083	524 497	965 680	71 397

nach Arten, kreisfreien Städten und Landkreisen in 1 000 EUR

Darunter Baumaß- nahmen	Zuwei- sungen und Zuschüsse für Inves- titionen	Brutto- ausgaben der Kapital- rechnung	Brutto- ausgaben (ohne bes. Finanzier.- vorgänge)	Abzüglich Zahlungen von Gemeinden/ GV	Gesamt- ausgaben (ohne bes. Finanzier.- vorgänge)	Saldo (Finanzier.- über- schuss)	Nr.
Stadt							
2 393	88	2 969	138 849	464	138 386	-	1
1 721	106	6 012	61 301	255	61 046	-	2
-	-	1 647	65 833	353	65 480	-	3
354	1 269	1 855	22 764	21	22 743	-	4
820	651	2 016	33 836	343	33 493	-	5
1 539	378	2 092	27 799	53	27 746	-	6
6 827	2 492	16 591	350 382	1 489	348 893	-	7
amt							
1 076	55	1 378	34 460	8 307	26 153	-	8
453	1 973	3 224	32 236	5 704	26 533	-	9
1 955	2	2 129	31 714	10 602	21 113	554	10
705	19	983	36 153	9 851	26 302	2 117	11
1 192	22	1 403	27 339	6 694	20 645	-	12
1 509	292	2 111	47 066	8 369	38 697	-	13
696	-	941	38 280	11 438	26 843	-	14
632	-	986	26 078	6 347	19 731	-	15
394	51	550	18 659	5 931	12 729	449	16
1 292	19	1 544	30 834	8 509	22 325	522	17
600	8	999	25 855	7 351	18 504	6 418	18
426	-	794	16 524	4 960	11 564	-	19
316	-	452	31 907	9 665	22 242	80	20
602	48	968	23 885	7 167	16 718	-	21
731	4	1 421	24 180	7 643	16 537	-	22
463	957	1 517	38 946	8 104	30 842	-	23
395	3	493	28 898	9 036	19 862	-	24
13 439	3 451	21 893	513 015	135 675	377 340	-	25
gemeinschaften und Landratsamt							
5 916	630	8 267	71 934	10 365	61 570	-	26
2 316	2 073	5 459	58 621	6 637	51 984	-	27
6 200	452	7 277	71 092	12 364	58 728	2 082	28
2 695	221	3 441	69 389	11 307	58 081	-	29
2 553	182	2 965	51 024	7 670	43 354	-	30
5 656	1 915	8 908	87 560	9 944	77 616	-	31
4 557	208	5 540	84 601	13 533	71 068	-	32
2 766	329	3 792	51 797	8 443	43 355	-	33
1 472	91	1 916	39 078	6 694	32 384	-	34
7 220	462	8 478	70 075	10 491	59 583	-	35
3 654	45	4 548	56 273	10 369	45 905	627	36
1 113	103	1 694	33 097	5 141	27 956	-	37
2 760	46	3 251	68 077	10 887	57 190	-	38
1 937	238	3 032	52 761	10 323	42 438	-	39
2 758	1 116	4 880	50 746	9 470	41 276	-	40
2 927	1 033	4 378	69 856	9 535	60 320	-	41
3 041	416	3 681	61 207	10 882	50 324	-	42
59 541	9 560	81 508	1 047 188	164 056	883 132	-	43

Noch: 12. Ausgewählte kassenmäßige Ausgaben und Einnahmen 1.1. - 31.3.2017

Nr.	Kreisfreie Stadt Landkreis	Steuern und steuer- ähnliche Ein- nahmen	Einnahmen aus Verwaltung und Betrieb	Zins- einnahmen und Schulden- dienst- hilfen	Laufende Zu- weisungen und Zuschüsse	Darunter Schlüssel- zu- weisungen	Brutto- einnahmen der laufenden Rechnung
-----	-------------------------------	---	--	---	--	--	--

kreisfreie

1	Stadt Erfurt	27 971	24 433	- 5	66 204	34 901	118 603
2	Stadt Gera	11 852	5 292	0	35 789	18 567	52 933
3	Stadt Jena	17 346	5 078	38	30 542	13 035	53 004
4	Stadt Suhl	4 457	4 740	-	10 107	5 159	19 304
5	Stadt Weimar	6 068	3 278	26	21 313	11 107	30 685
6	Stadt Eisenach	5 141	2 101	-	12 513	6 877	19 756
7	Zusammen	72 835	44 922	59	176 469	89 646	294 285

Landrats

8	Eichsfeld	-	1 919	103	26 928	6 798	28 951
9	Nordhausen	-	3 641	-	21 081	7 952	24 721
10	Wartburgkreis	-	2 051	2	28 459	7 734	30 512
11	Unstrut-Hainich-Kreis	-	1 506	-	30 552	9 943	32 058
12	Kyffhäuserkreis	-	3 161	0	22 630	7 610	25 791
13	Schmalkalden-Meiningen	-	4 701	52	34 721	8 615	39 474
14	Gotha	-	1 763	0	33 948	10 528	35 711
15	Sömmerda	-	2 877	-	18 905	5 659	21 782
16	Hildburghausen	-	2 985	0	15 729	4 319	18 714
17	Ilm-Kreis	-	2 312	-	26 734	8 681	29 046
18	Weimarer Land	-	3 723	56	27 122	5 969	30 900
19	Sonneberg	-	1 081	1	12 928	4 056	14 010
20	Saalfeld-Rudolstadt	-	2 443	-	28 636	9 287	31 079
21	Saale-Holzland-Kreis	-	1 402	0	21 064	6 447	22 466
22	Saale-Orla-Kreis	-	1 383	-	20 544	6 600	21 926
23	Greiz	-	1 314	4	33 870	7 999	35 188
24	Altenburger Land	-	1 702	-	25 316	9 218	27 018
25	Zusammen	-	39 962	219	429 168	127 416	469 349

Summe kreisangehörige Gemeinden, Verwaltungen

26	Eichsfeld	11 291	5 281	122	38 927	12 912	55 621
27	Nordhausen	8 036	6 851	0	31 096	13 585	45 983
28	Wartburgkreis	15 895	7 855	69	40 105	13 390	63 924
29	Unstrut-Hainich-Kreis	9 581	5 512	8	43 677	17 311	58 778
30	Kyffhäuserkreis	7 897	6 283	3	31 509	12 447	45 693
31	Schmalkalden-Meiningen	15 708	10 551	162	46 950	14 834	73 371
32	Gotha	15 328	8 369	35	49 265	17 972	72 997
33	Sömmerda	8 040	7 019	17	26 874	8 800	41 951
34	Hildburghausen	8 466	6 994	3	22 324	7 815	37 787
35	Ilm-Kreis	14 105	6 817	5	38 015	13 793	58 941
36	Weimarer Land	7 804	6 611	104	38 254	10 789	52 773
37	Sonneberg	5 828	2 753	1	17 364	6 466	25 946
38	Saalfeld-Rudolstadt	10 931	7 414	8	40 975	15 435	59 328
39	Saale-Holzland-Kreis	8 190	4 573	12	32 189	11 389	44 964
40	Saale-Orla-Kreis	9 649	4 104	42	28 767	9 980	42 563
41	Greiz	11 409	6 032	26	44 989	13 778	62 454
42	Altenburger Land	8 016	5 747	2	36 387	15 114	50 153
43	Zusammen	176 173	108 767	619	607 668	215 810	893 228

nach Arten, kreisfreien Städten und Landkreisen in 1 000 EUR

Veräußerung von Vermögen	Zuweisungen und Zuschüsse für Investitionen	Bruttoeinnahmen der Kapitalrechnung	Bruttoeinnahmen (ohne bes. Finanzier.-vorgänge)	Abzüglich Zahlungen von Gemeinden/GV	Gesamteinnahmen (ohne bes. Finanzier.-vorgänge)	Saldo (Finanzier.-defizit)	Nr.
Stadt							
626	4 391	5 255	123 858	464	123 394	14 991	1
794	1 888	2 966	55 899	255	55 644	5 402	2
292	217	522	53 527	353	53 174	12 307	3
-	61	79	19 383	21	19 362	3 380	4
75	77	527	31 212	343	30 869	2 623	5
294	782	1 114	20 870	53	20 817	6 930	6
2 081	7 418	10 463	304 749	1 489	303 260	45 633	7
amt							
0	51	81	29 032	8 307	20 725	5 428	8
-	163	163	24 885	5 704	19 181	7 352	9
4	1 752	1 756	32 268	10 602	21 667	-	10
3	6 209	6 211	38 270	9 851	28 419	-	11
50	866	917	26 708	6 694	20 014	631	12
386	595	994	40 468	8 369	32 099	6 598	13
0	761	762	36 473	11 438	25 035	1 808	14
7	1 278	1 287	23 069	6 347	16 722	3 009	15
1	394	394	19 108	5 931	13 178	-	16
10	2 301	2 311	31 357	8 509	22 847	-	17
1	1 372	1 373	32 273	7 351	24 922	-	18
0	37	50	14 060	4 960	9 100	2 464	19
51	858	908	31 987	9 665	22 322	-	20
150	272	423	22 889	7 167	15 722	996	21
10	780	790	22 716	7 643	15 073	1 464	22
8	2 059	2 067	37 255	8 104	29 152	1 691	23
17	110	127	27 145	9 036	18 109	1 753	24
697	19 859	20 614	489 962	135 675	354 287	23 053	25
gemeinschaften und Landratsamt							
893	1 049	2 537	58 158	10 365	47 793	13 776	26
67	520	698	46 681	6 637	40 044	11 940	27
5 222	3 654	9 250	73 174	12 364	60 809	-	28
628	7 253	8 119	66 897	11 307	55 590	2 492	29
298	1 096	1 460	47 152	7 670	39 482	3 872	30
1 587	1 676	4 049	77 420	9 944	67 476	10 140	31
2 395	1 905	4 807	77 804	13 533	64 271	6 797	32
757	2 250	3 207	45 158	8 443	36 715	6 640	33
378	322	927	38 714	6 694	32 020	364	34
2 187	2 873	5 361	64 303	10 491	53 811	5 772	35
2 091	1 893	4 127	56 900	10 369	46 531	-	36
182	- 16	287	26 233	5 141	21 092	6 864	37
982	2 549	4 088	63 416	10 887	52 529	4 661	38
512	107	887	45 852	10 323	35 529	6 909	39
403	1 015	1 757	44 320	9 470	34 850	6 426	40
493	3 688	4 324	66 779	9 535	57 244	3 077	41
249	703	1 146	51 299	10 882	40 416	9 908	42
19 324	32 537	57 031	950 259	164 056	786 203	96 929	43

13. Ausgewählte kassenmäßige Ausgaben und Einnahmen 1.1. - 31.3.2017

Nr.	Kreisfreie Stadt Landkreis	Personal- ausgaben	Laufender Sach- aufwand	Zins- ausgaben	Laufende Zuwei- sungen und Zuschüsse, Schulden- diensthilfen	Brutto- ausgaben der laufenden Rechnung	Sach- inves- titionen
kreisfreie							
1	Stadt Erfurt	195	121	5	326	647	14
2	Stadt Gera	161	92	8	315	576	30
3	Stadt Jena	120	153	-	313	586	14
4	Stadt Suhl	162	79	1	326	568	16
5	Stadt Weimar	88	83	5	320	496	21
6	Stadt Eisenach	156	32	3	415	606	38
7	Zusammen	157	108	4	328	597	19
Landrats							
8	Eichsfeld	75	73	1	177	326	13
9	Nordhausen	67	83	1	189	340	15
10	Wartburgkreis	62	38	-	135	235	17
11	Unstrut-Hainich-Kreis	84	52	3	194	334	9
12	Kyffhäuserkreis	74	64	4	194	336	18
13	Schmalkalden-Meiningen	63	65	0	233	361	15
14	Gotha	55	40	1	177	273	7
15	Sömmerda	81	72	4	199	355	14
16	Hildburghausen	76	65	0	139	281	8
17	Ilm-Kreis	61	47	2	157	267	14
18	Weimarer Land	70	67	1	165	303	12
19	Sonneberg	70	63	1	143	277	14
20	Saalfeld-Rudolstadt	71	43	2	173	288	4
21	Saale-Holzland-Kreis	65	30	3	169	266	11
22	Saale-Orla-Kreis	72	34	2	166	274	17
23	Greiz	89	42	2	237	370	6
24	Altenburger Land	73	29	4	203	308	5
25	Zusammen	70	52	2	181	305	11
Summe kreisangehörige Gemeinden, Verwaltungs							
26	Eichsfeld	152	135	8	333	628	72
27	Nordhausen	150	132	5	335	623	40
28	Wartburgkreis	148	93	4	263	508	54
29	Unstrut-Hainich-Kreis	168	96	9	353	626	31
30	Kyffhäuserkreis	176	118	8	320	623	36
31	Schmalkalden-Meiningen	149	127	3	353	631	56
32	Gotha	157	95	4	322	578	39
33	Sömmerda	193	131	8	348	680	49
34	Hildburghausen	164	140	1	270	576	28
35	Ilm-Kreis	167	98	7	290	562	73
36	Weimarer Land	152	114	6	357	630	55
37	Sonneberg	139	126	6	281	553	28
38	Saalfeld-Rudolstadt	147	100	5	341	593	29
39	Saale-Holzland-Kreis	153	83	7	334	577	31
40	Saale-Orla-Kreis	152	83	5	313	553	45
41	Greiz	185	96	5	362	648	33
42	Altenburger Land	192	85	5	341	623	35
43	Zusammen	161	107	6	325	599	44

nach Arten, kreisfreien Städten und Landkreisen in EUR je Einwohner

Darunter Baumaß- nahmen	Zuwei- sungen und Zuschüsse für Inves- titionen	Brutto- ausgaben der Kapital- rechnung	Brutto- ausgaben (ohne bes. Finanzier.- vorgänge)	Abzüglich Zahlungen von Gemeinden/ GV	Gesamt- ausgaben (ohne bes. Finanzier.- vorgänge)	Saldo (Finanzier.- über- schuss)	Nr.
-------------------------------	---	--	---	---	---	---	-----

Stadt

11	0	14	661	2	659	-	1
18	1	63	638	3	636	-	2
-	-	15	601	3	598	-	3
10	34	50	619	1	618	-	4
13	10	31	528	5	522	-	5
36	9	49	655	1	654	-	6
12	4	30	627	3	624	-	7

amt

11	1	14	340	82	258	-	8
5	23	38	378	67	311	-	9
16	0	17	252	84	168	4	10
7	0	9	343	94	250	20	11
15	0	18	355	87	268	-	12
12	2	17	378	67	311	-	13
5	-	7	280	84	196	-	14
9	-	14	369	90	279	-	15
6	1	9	289	92	197	7	16
12	0	14	281	78	204	5	17
7	0	12	315	90	225	78	18
8	-	14	291	87	204	-	19
3	-	4	292	88	204	1	20
7	1	11	277	83	194	-	21
9	0	17	291	92	199	-	22
5	9	15	385	80	305	-	23
4	0	5	313	98	215	-	24
8	2	14	318	84	234	-	25

gemeinschaften und Landratsamt

58	6	82	710	102	608	-	26
27	24	64	687	78	609	-	27
49	4	58	566	98	467	17	28
26	2	33	659	107	552	-	29
33	2	38	662	99	562	-	30
45	15	71	703	80	623	-	31
33	2	40	618	99	519	-	32
39	5	54	734	120	614	-	33
23	1	30	606	104	502	-	34
66	4	77	639	96	544	-	35
44	1	55	685	126	559	8	36
20	2	30	583	90	492	-	37
25	0	30	623	100	523	-	38
22	3	35	612	120	492	-	39
33	13	59	612	114	498	-	40
29	10	43	691	94	597	-	41
33	5	40	663	118	545	-	42
37	6	51	650	102	548	-	43

Noch: 13. Ausgewählte kassenmäßige Ausgaben und Einnahmen 1.1. - 31.3.2017

Nr.	Kreisfreie Stadt Landkreis	Steuern und steuer- ähnliche Ein- nahmen	Einnahmen aus Verwaltung und Betrieb	Zins- einnahmen und Schulden- dienst- hilfen	Laufende Zu- weisungen und Zuschüsse	Darunter Schlüssel- zu- weisungen	Brutto- einnahmen der laufenden Rechnung
kreisfreie							
1	Stadt Erfurt	133	116	- 0	315	166	564
2	Stadt Gera	123	55	0	373	193	551
3	Stadt Jena	158	46	0	279	119	484
4	Stadt Suhl	121	129	-	275	140	525
5	Stadt Weimar	95	51	0	332	173	478
6	Stadt Eisenach	121	50	-	295	162	466
7	Zusammen	130	80	0	316	160	526
Landrats							
8	Eichsfeld	-	19	1	266	67	286
9	Nordhausen	-	43	-	247	93	290
10	Wartburgkreis	-	16	0	226	62	243
11	Unstrut-Hainich-Kreis	-	14	-	290	94	305
12	Kyffhäuserkreis	-	41	0	293	99	334
13	Schmalkalden-Meiningen	-	38	0	279	69	317
14	Gotha	-	13	0	248	77	261
15	Sömmerda	-	41	-	268	80	309
16	Hildburghausen	-	46	0	244	67	290
17	Ilm-Kreis	-	21	-	244	79	265
18	Weimarer Land	-	45	1	330	73	376
19	Sonneberg	-	19	0	228	71	247
20	Saalfeld-Rudolstadt	-	22	-	262	85	284
21	Saale-Holzland-Kreis	-	16	0	244	75	261
22	Saale-Orla-Kreis	-	17	-	248	80	264
23	Greiz	-	13	0	335	79	348
24	Altenburger Land	-	18	-	274	100	293
25	Zusammen	-	25	0	266	79	291
Summe kreisangehörige Gemeinden, Verwaltungen							
26	Eichsfeld	111	52	1	384	127	549
27	Nordhausen	94	80	0	364	159	539
28	Wartburgkreis	126	63	1	319	107	509
29	Unstrut-Hainich-Kreis	91	52	0	415	164	558
30	Kyffhäuserkreis	102	81	0	409	161	593
31	Schmalkalden-Meiningen	126	85	1	377	119	589
32	Gotha	112	61	0	360	131	533
33	Sömmerda	114	99	0	381	125	594
34	Hildburghausen	131	108	0	346	121	586
35	Ilm-Kreis	129	62	0	347	126	538
36	Weimarer Land	95	80	1	466	131	643
37	Sonneberg	103	48	0	306	114	457
38	Saalfeld-Rudolstadt	100	68	0	375	141	543
39	Saale-Holzland-Kreis	95	53	0	373	132	522
40	Saale-Orla-Kreis	116	49	1	347	120	513
41	Greiz	113	60	0	445	136	618
42	Altenburger Land	87	62	0	394	164	543
43	Zusammen	109	67	0	377	134	554

nach Arten, kreisfreien Städten und Landkreisen in EUR je Einwohner

Veräußerung von Vermögen	Zuweisungen und Zuschüsse für Investitionen	Bruttoeinnahmen der Kapitalrechnung	Bruttoeinnahmen (ohne bes. Finanzier.-vorgänge)	Abzüglich Zahlungen von Gemeinden/GV	Gesamteinnahmen (ohne bes. Finanzier.-vorgänge)	Saldo (Finanzier.-defizit)	Nr.
--------------------------	---	-------------------------------------	---	--------------------------------------	---	----------------------------	-----

Stadt

3	21	25	589	2	587	71	1
8	20	31	582	3	580	56	2
3	2	5	489	3	485	112	3
-	2	2	527	1	526	92	4
1	1	8	487	5	481	41	5
7	18	26	492	1	491	163	6
4	13	19	545	3	543	82	7

amt

0	1	1	287	82	205	54	8
-	2	2	292	67	225	86	9
0	14	14	257	84	172	-	10
0	59	59	364	94	270	-	11
1	11	12	346	87	260	8	12
3	5	8	325	67	258	53	13
0	6	6	267	84	183	13	14
0	18	18	327	90	237	43	15
0	6	6	296	92	204	-	16
0	21	21	286	78	208	-	17
0	17	17	393	90	303	-	18
0	1	1	247	87	160	43	19
0	8	8	293	88	204	-	20
2	3	5	266	83	182	12	21
0	9	10	274	92	182	18	22
0	20	20	368	80	288	17	23
0	1	1	294	98	196	19	24
0	12	13	304	84	220	14	25

gemeinschaften und Landratsamt

9	10	25	574	102	472	136	26
1	6	8	547	78	469	140	27
42	29	74	582	98	484	-	28
6	69	77	635	107	528	24	29
4	14	19	611	99	512	50	30
13	13	32	621	80	541	81	31
18	14	35	569	99	470	50	32
11	32	45	640	120	520	94	33
6	5	14	600	104	496	6	34
20	26	49	587	96	491	53	35
25	23	50	693	126	567	-	36
3	- 0	5	462	90	371	121	37
9	23	37	580	100	481	43	38
6	1	10	532	120	412	80	39
5	12	21	534	114	420	77	40
5	36	43	660	94	566	30	41
3	8	12	556	118	438	107	42
12	20	35	590	102	488	60	43

**14. Ausgewählte Ausgaben für besondere Finanzierungsvorgänge 1.1. - 31.3.2017
nach kreisfreien Städten und Landkreisen in 1 000 EUR**

Kreisfreie Stadt Landkreis	Schuldentilgung		Deckung von Vorjahres- fehl- beträgen
	der Kreditmarkt- mittel	der inneren Darlehen	

kreisfreie Stadt

Stadt Erfurt	7 377	-	-
Stadt Gera	2 416	-	-
Stadt Jena	-	-	-
Stadt Suhl	1 084	-	-
Stadt Weimar	758	-	597
Stadt Eisenach	362	-	-
Zusammen	11 997	-	597

Landratsamt

Eichsfeld	449	-	-
Nordhausen	583	-	-
Wartburgkreis	-	-	-
Unstrut-Hainich-Kreis	1 030	-	-
Kyffhäuserkreis	649	-	-
Schmalkalden-Meiningen	-	-	-
Gotha	773	-	-
Sömmerda	353	-	-
Hildburghausen	81	-	-
Ilm-Kreis	650	-	-
Weimarer Land	500	-	-
Sonneberg	375	-	-
Saalfeld-Rudolstadt	1 003	-	-
Saale-Holzland-Kreis	527	-	-
Saale-Orla-Kreis	486	-	-
Greiz	824	-	-
Altenburger Land	605	-	-
Zusammen	8 888	-	-

Summe kreisangehörige Gemeinden, Verwaltungsgemeinschaften und Landratsamt

Eichsfeld	2 474	-	122
Nordhausen	1 849	-	26
Wartburgkreis	1 270	-	-
Unstrut-Hainich-Kreis	2 714	-	-
Kyffhäuserkreis	1 496	-	-
Schmalkalden-Meiningen	1 246	-	105
Gotha	2 357	-	-
Sömmerda	985	-	-
Hildburghausen	572	-	-
Ilm-Kreis	2 613	-	-
Weimarer Land	1 704	-	418
Sonneberg	1 289	-	-
Saalfeld-Rudolstadt	2 557	-	2 096
Saale-Holzland-Kreis	2 431	-	12
Saale-Orla-Kreis	1 269	-	-
Greiz	2 073	-	188
Altenburger Land	1 152	-	-
Zusammen	30 050	-	2 966

**15. Ausgewählte Einnahmen aus besonderen Finanzierungsvorgängen 1.1. - 31.3.2017
nach kreisfreien Städten und Landkreisen in 1 000 EUR**

Kreisfreie Stadt Landkreis	Schuldenaufnahme	
	von Kreditmarkt- mitteln	von inneren Darlehen
kreisfreie Stadt		
Stadt Erfurt	3 345	-
Stadt Gera	169	-
Stadt Jena	-	-
Stadt Suhl	484	-
Stadt Weimar	-	-
Stadt Eisenach	-	-
Zusammen	3 998	-
Landratsamt		
Eichsfeld	-	-
Nordhausen	-	-
Wartburgkreis	-	-
Unstrut-Hainich-Kreis	-	-
Kyffhäuserkreis	-	-
Schmalkalden-Meiningen	-	-
Gotha	-	-
Sömmerda	-	-
Hildburghausen	-	-
Ilm-Kreis	-	-
Weimarer Land	-	-
Sonneberg	-	-
Saalfeld-Rudolstadt	-	-
Saale-Holzland-Kreis	-	-
Saale-Orla-Kreis	-	-
Greiz	-	-
Altenburger Land	-	-
Zusammen	-	-
Summe kreisangehörige Gemeinden, Verwaltungsgemeinschaften und Landratsamt		
Eichsfeld	547	-
Nordhausen	-	-
Wartburgkreis	176	-
Unstrut-Hainich-Kreis	311	-
Kyffhäuserkreis	130	-
Schmalkalden-Meiningen	2 167	-
Gotha	208	-
Sömmerda	-	-
Hildburghausen	-	-
Ilm-Kreis	550	-
Weimarer Land	-	-
Sonneberg	-	-
Saalfeld-Rudolstadt	-	-
Saale-Holzland-Kreis	1 098	-
Saale-Orla-Kreis	125	-
Greiz	143	-
Altenburger Land	-	-
Zusammen	5 454	-

**16. Kassenmäßiger Schuldenstand am 31.3.2017 nach
Gebietskörperschaftsgruppen und Gemeindegrößenklassen**

Gebietskörperschaftsgruppe Gemeindegrößenklasse von ... bis unter ... Einwohner	Schulden- stand ¹⁾		Kassenkredit	
	1 000 EUR	EUR je EW	1 000 EUR	EUR je EW
Gemeinden und Gemeindeverbände	1 724 887	795	196 661	91
davon				
kreisfreie Städte	373 245	668	84 636	151
kreisangehörige Gemeinden	943 884	586	53 494	33
Verwaltungsgemeinschaften	20 281	44	120	0
Landratsämter	387 477	240	58 412	36
 Kreisfreie Städte				
20 000 - 50 000	43 851	554	-	-
50 000 - 100 000	173 144	1 081	68 736	429
100 000 - 200 000	23 310	213	-	-
200 000 - 500 000	132 941	633	15 900	76
 Kreisangehörige Gemeinden				
unter 1 000	98 462	410	7 727	32
1 000 - 3 000	160 277	568	10 981	39
3 000 - 5 000	157 821	678	8 193	35
5 000 - 10 000	185 059	647	6 763	24
10 000 - 20 000	119 283	577	6 044	29
20 000 - 50 000	222 982	613	13 786	38

1) ohne Kassenkredit

**17. Kassenmäßiger Schuldenstand am 31.3.2017 nach
kreisfreien Städten und Landkreisen**

Kreisfreie Stadt Landkreis ¹⁾	Schulden- stand ²⁾		Kassenkredit	
	1 000 EUR	EUR je EW	1 000 EUR	EUR je EW
Stadt Erfurt	132 941	633	15 900	76
Stadt Gera	105 488	1 099	51 736	539
Stadt Jena	23 310	213	-	-
Stadt Suhl	18 337	499	-	-
Stadt Weimar	67 656	1 055	17 000	265
Stadt Eisenach	25 513	601	-	-
Eichsfeld	79 848	788	7 068	70
Nordhausen	61 576	721	27 179	318
Wartburgkreis	66 072	526	168	1
Unstrut-Hainich-Kreis	117 427	1 115	30 543	290
Kyffhäuserkreis	95 708	1 241	1 696	22
Schmalkalden-Meiningen	56 026	450	2 431	20
Gotha	108 931	796	374	3
Sömmerda	100 307	1 421	1 288	18
Hildburghausen	18 260	283	44	1
Ilm-Kreis	114 507	1 045	1 282	12
Weimarer Land	79 022	962	2 241	27
Sonneberg	51 037	898	1 453	26
Saalfeld-Rudolstadt	87 751	803	14 195	130
Saale-Holzland-Kreis	84 123	976	12 537	145
Saale-Orla-Kreis	78 389	945	6 329	76
Greiz	96 859	958	2 204	22
Altenburger Land	55 800	604	994	11

1) Summe kreisangehöriger Gemeinden, Verwaltungsgemeinschaften, Landratsamt

2) ohne Kassenkredit

18. Kassenmäßiger Schuldenstand am 31.3.2017 nach Landratsämtern

Landratsamt	Schuldenstand ¹⁾		Kassenkredit	
	1 000 EUR	EUR je EW	1 000 EUR	EUR je EW
Eichsfeld	15 660	155	-	-
Nordhausen	8 293	97	15 009	176
Wartburgkreis	-	-	-	-
Unstrut-Hainich-Kreis	38 523	366	27 975	266
Kyffhäuserkreis	53 064	688	-	-
Schmalkalden-Meiningen	-	-	-	-
Gotha	25 136	184	-	-
Sömmerda	36 586	518	-	-
Hildburghausen	3 239	50	-	-
Ilm-Kreis	38 398	350	-	-
Weimarer Land	12 773	156	-	-
Sonneberg	12 850	226	-	-
Saalfeld-Rudolstadt	22 769	208	8 988	82
Saale-Holzland-Kreis	26 427	307	6 440	75
Saale-Orla-Kreis	38 633	466	-	-
Greiz	28 103	278	-	-
Altenburger Land	27 024	293	-	-

1) ohne Kassenkredit

19. Einwohner am 31.12.2015 nach Gebietskörperschaftsgruppen und Größenklassen

Gebietskörperschaftsgruppe Gemeindegrößenklasse von ... bis unter ... Einwohner	Einwohner
Gemeinden und Gemeindeverbände	2 170 714
davon	
kreisfreie Städte	558 982
kreisangehörige Gemeinden	1 611 732
Einheitsgemeinden	826 798
erfüllende und beauftragende Gemeinden	326 892
Mitgliedsgemeinden VG	458 042
Landkreise	1 611 732
 Kreisfreie Städte	
20 000 - 50 000	79 195
50 000 - 100 000	160 142
100 000 - 200 000	109 527
200 000 - 500 000	210 118
 Kreisangehörige Gemeinden	
unter 1 000	239 981
1 000 - 3 000	282 177
3 000 - 5 000	232 765
5 000 - 10 000	285 962
10 000 - 20 000	206 816
20 000 - 50 000	364 031

20. Einwohner am 31.12.2015 nach kreisfreien Städten und Landkreisen

Kreisfreie Stadt Landkreis	Einwohner
Stadt Erfurt	210 118
Stadt Gera	96 011
Stadt Jena	109 527
Stadt Suhl	36 778
Stadt Weimar	64 131
Stadt Eisenach	42 417
Eichsfeld	101 325
Nordhausen	85 355
Wartburgkreis	125 655
Unstrut-Hainich-Kreis	105 273
Kyffhäuserkreis	77 110
Schmalkalden-Meiningen	124 623
Gotha	136 831
Sömmerda	70 600
Hildburghausen	64 524
Ilm-Kreis	109 620
Weimarer Land	82 127
Sonneberg	56 818
Saalfeld-Rudolstadt	109 278
Saale-Holzland-Kreis	86 184
Saale-Orla-Kreis	82 951
Greiz	101 114
Altenburger Land	92 344

Zuordnungsschlüssel für den Tabellenteil

Ausgaben	Gruppierungsnummer bzw. Erläuterung
laufende Rechnung	
1 Personalausgaben	4
2 Laufender Sachaufwand	50-65, 660-662, 675-678, 84
3 sächliche Verwaltungsaufgaben	50-65, 660-662, 84
4 Erstattungen an andere Bereiche	675-678
5 Zinsausgaben	800-808
6 an öffentlichen Bereich	800-804
7 an andere Bereiche	805-808
8 Laufende Zuweisungen und Zuschüsse, Schuldendiensthilfen	670-674, 69, 710-718, 722-728 73-79, 821-822, 831-833
9 an öffentlichen Bereich	670-674, 710-714, 722-724, 821-822, 831-833
10 allgemeine Zuweisungen und Umlagen	821-822, 831-833
11 an Land	821, 831
12 an Gemeinden und Gemeindeverbände	822, 832
13 an Zweckverbände und dgl.	833
14 Zuweisungen für laufende Zwecke und Schuldendiensthilfen	670-674, 710-714, 722-724
15 an andere Bereiche	69, 715, 716, 717, 718, 725-728, 73-79
16 laufende Zuschüsse an Unternehmen	715, 716, 717
17 laufende Zuschüsse an übrige Bereiche	718
18 soziale Leistungen	69, 73-79
19 Schuldendiensthilfen	725-728
20 Bruttoausgaben der laufenden Rechnung	Summe Zeilen 01+02+05+08
21 Abzüglich Zahlungen von Gemeinden und Gemeindeverbänden	052, 062, 072, 162, 172, 202, 232
22 Gesamtausgaben der laufenden Rechnung	Summe Zeilen 20./21
Kapitalrechnung	
23 Sachinvestitionen	932, 935, 94
24 Baumaßnahmen	94
25 für Schulen	EP2
26 für Städteplanung	A61
27 für Straßen	A63-66
28 für Abwasserbeseitigung	A70
29 Erwerb von unbeweglichen und beweglichen Sachen	932, 935
30 Zuweisungen und Zuschüsse für Investitionen	98, 990-991, 996, 997
31 an öffentlichen Bereich	980-984, 997
32 an andere Bereiche	985-988, 990, 991, 996
33 Darlehen	92
34 Erwerb von Beteiligungen	931,936-939
35 Tilgungsausgaben an öffentlichen Bereich	970-974
36 Bruttoausgaben der Kapitalrechnung	Summe der Zeilen 23+30+33+34+35
37 Abzüglich Zahlungen von Gemeinden und Gemeindeverbänden	322, 362, 372
38 Gesamtausgaben der Kapitalrechnung	Differenz der Zeilen 36./37
39 Gesamtausgaben (ohne besondere Finanzierungsvorgänge)	Summe der Zeilen 22+38
40 Saldo (Finanzierungsüberschuss)	Differenz der Zeilen 87./39, wenn Zeile 87 größer Zeile 39
besondere Finanzierungsvorgänge	
41 Schuldentilgung	975-979
42 der Kreditmarktmittel	975-978
43 der inneren Darlehen	979
44 Deckung von Vorjahresfehlbeträgen	992

Noch: Zuordnungsschlüssel für den Tabellenteil

Einnahmen	Gruppierungsnummer bzw. Erläuterung
laufende Rechnung	
45 Steuern und steuerähnliche Einnahmen	00-03./.810
46 Grundsteuer	000, 001
47 Gewerbesteuer (netto)	003./.810
48 Gemeindeanteil an der Einkommensteuer	010
49 Gemeindeanteil an der Umsatzsteuer	012
50 sonstige Steuern und steuerähnliche Einnahmen	021,022, 026,027,029, 03
51 Einnahmen aus Verwaltung und Betrieb	10-15, 21, 22, 165-168, 260-268
52 Gebühren, sonstige Entgelte	10-12, 260-268
53 übrige Verwaltungs- und Betriebseinnahmen	13-15, 165-168
54 Gewinnanteile, Konzessionsabgaben	21, 22
55 Zinseinnahmen und Schuldendiensthilfen	200-208, 23
56 vom öffentlichen Bereich	200-204, 230-234
57 von anderen Bereichen	205-208, 235-238
58 Laufende Zuweisungen und Zuschüsse	041, 051, 060-062, 071, 072,160-164, 17
	191-193, 24, 25
59 vom öffentlichen Bereich	041, 051, 060-062, 071, 072,160-164, 170-174
	191-193
60 von Bund	060, 160, 170, 192, 193
61 allgemeine Finanzaufweisungen vom Land	041, 051, 061, 071
62 Schlüsselzuweisungen	041
63 übrige vom Land	161, 171, 191
64 allgemeine Finanzaufweisungen von Gemeinden und Gemeindeverbänden	062, 072
65 übrige Gemeinden und Gemeindeverbände	162, 172
66 von Zweckverbänden und dgl.	163, 173
67 von gesetzlicher Sozialversicherung	164, 174
68 von anderen Bereichen	175-178, 24, 25
69 Bruttoeinnahmen der laufenden Rechnung	Summe Zeilen 45+51+55+58
70 Abzüglich Zahlungen von Gemeinden und Gemeindeverbänden	052, 062, 072, 162, 172, 202, 232
71 Gesamteinnahmen der laufenden Rechnung	Differenz der Zeilen 69./.70
Kapitalrechnung	
72 Veräußerung von Vermögen	331-339, 340, 345, 347
73 Zuweisungen und Zuschüsse für Investitionen	36
74 vom öffentlichen Bereich	360-364
75 von Bund	360
76 vom Land	361
77 von Gemeinden und Gemeindeverbänden	362
78 von Zweckverbänden und dgl.	363
79 von gesetzlicher Sozialversicherung	364
80 von anderen Bereichen	365-368
81 Beiträge und ähnliche Entgelte	35
82 Darlehensrückflüsse	32
83 Schuldenaufnahme vom öffentlichen Bereich	370-374
84 Bruttoeinnahmen der Kapitalrechnung	Summe Zeilen 72+73+81+82+83
85 Abzüglich Zahlungen von Gemeinden und Gemeindeverbänden	322, 362, 372
86 Gesamteinnahmen der Kapitalrechnung	Differenz der Zeilen 84./.85
87 Gesamteinnahmen (ohne besondere Finanzierungsvorgänge)	Summe Zeilen 71+86
88 Saldo (Finanzierungsdefizit)	Differenz Zeilen 39./.87, wenn Zeile 39 größer Zeile 87
besondere Finanzierungsvorgänge	
89 Schuldenaufnahme	375-379
90 der Kreditmarktmittel	375-378
91 der inneren Darlehen	379

