

# Statistischer Bericht

DI - hj 2 / 17

**Gewerbeanzeigen  
in Thüringen  
1.1. - 31.12.2017**

---

Bestell-Nr. 04 102

### **Zeichenerklärung**

- nichts vorhanden (genau Null)
- 0 weniger als die Hälfte von 1 in der letzten besetzten Stelle, jedoch mehr als nichts
- . Zahlenwert unbekannt oder geheim zu halten
- ... Zahlenwert lag bei Redaktionsschluss noch nicht vor
- x Tabellenfach gesperrt, weil Aussage nicht sinnvoll
- p vorläufige Zahl
- r berichtigte Zahl
- / Zahlenwert nicht sicher genug
- () Aussagewert eingeschränkt

Anmerkung: Abweichungen in den Summen, auch im Vergleich zu anderen Veröffentlichungen, erklären sich aus dem Runden von Einzelwerten.

### **Herausgeber:**

Thüringer Landesamt für Statistik

Europaplatz 3, 99091 Erfurt

Postfach 90 01 63, 99104 Erfurt

Telefon: 03 61 57331 - 9642/9647

Telefax 03 61 57331 - 9699

Internet: statistik.thueringen.de

E-Mail: auskunft@statistik.thueringen.de

### **Auskunft erteilt:**

Referat: Steuern, Gewerbeanzeigen,  
Insolvenzen, Rechtspflege

Telefon: 03 61 57331-9535

Herausgegeben im März 2018

Heft-Nr.: 55/18

Preis: 3,75 Euro

© Thüringer Landesamt für Statistik, Erfurt, 2018

Vervielfältigung und Verbreitung, auch auszugsweise, mit Quellenangabe gestattet.

## Inhaltsverzeichnis

	Seite
<b>Vorbemerkungen</b>	2
<b>Tabellen</b>	
1. Gewerbean- und -abmeldungen 1.1. - 31.12.2017 im Vergleich zum Vorjahreszeitraum	5
2. Gewerbeanmeldungen 1.1. - 31.12.2017 nach dem Grund der Meldung, Wirtschaftsabschnitten, Rechtsformen, Niederlassungsarten, Geschlecht und Staatsangehörigkeit	6
3. Gewerbeabmeldungen 1.1. - 31.12.2017 nach dem Grund der Meldung, Wirtschaftsabschnitten, Rechtsformen, Niederlassungsarten, Geschlecht und Staatsangehörigkeit	7
4. Gewerbeanmeldungen und Gewerbetreibende mit Neugründungen 1.1. - 31.12.2017 nach Wirtschaftsabschnitten	8
5. Gewerbeabmeldungen und Gewerbetreibende mit vollständigen Aufgaben 1.1. - 31.12.2017 nach Wirtschaftsabschnitten	10
6. Gewerbean- und -abmeldungen 1.1. - 31.12.2017 nach Kreisen und Planungsregionen	12
7. Gewerbeanmeldungen 1.1. - 31.12.2017 nach dem Grund der Meldung, Kreisen und Planungsregionen	13
8. Gewerbeabmeldungen 1.1. - 31.12.2017 nach dem Grund der Meldung, Kreisen und Planungsregionen	14
9. Neugründungen und Gewerbetreibende 1.1. - 31.12.2017 nach Kreisen und Planungsregionen	15
10. Vollständige Aufgaben und Gewerbetreibende 1.1. - 31.12.2017 nach Kreisen und Planungsregionen	16
11. Gewerbean- und -abmeldungen von 1990 bis Dezember 2017	17
<b>Grafiken</b>	
1. Gewerbean- und -abmeldungen von Januar 2015 bis Dezember 2017	4
2. Gewerbean- und -abmeldungen 1.1. - 31.12.2017 nach dem Grund der Meldung	18
3. Neuerrichtungen und Aufgaben 1.1. - 31.12.2017 nach Wirtschaftsabschnitten	19
4. Gewerbean- und -abmeldungen je 10 000 Einwohner 1.1. - 31.12.2017 nach Kreisen	20

## **Vorbemerkungen**

### **Zweck und Ziel der Statistik**

Die Gewerbeanzeigenstatistik liefert Informationen über die Zahl der Gewerbean- und -abmeldungen nach Meldungsgrund, Wirtschaftsbereichen, Rechtsformen und Bundesländern. Außerdem werden Geschlecht und Staatsangehörigkeit der Gewerbetreibenden ermittelt. Die An- und Abmeldungen werden danach unterschieden, welche Gründe maßgeblich waren.

Diese Bundesstatistik hat die Aufgabe, zum einen über das Meldegeschehen in seiner Gesamtheit zu informieren, zum anderen Existenzgründungen und Stilllegungen von Unternehmen und Betrieben statistisch abzubilden.

Zu den Hauptnutzern der Statistik zählen u. a. Ministerien des Bundes und der Länder, Wirtschaftsverbände, Universitäten, Forschungsinstitute sowie Institutionen zur Gründungsförderung.

### **Rechtsgrundlage**

Rechtsgrundlagen sind die §§ 14 und 55 c nach der Neufassung der Gewerbeordnung vom 22. Februar 1999 (BGBl. I Nr. 9, S. 202 ff.), zuletzt geändert durch das dritte Gesetz zur Änderung der Gewerbeordnung und sonstiger gewerblicher Vorschriften vom 24.8.2002 (BGBl. I, S. 3412 ff.) und Artikel 11 des Ersten Gesetzes zum Abbau bürokratischer Hemmnisse insbesondere in der mittelständischen Wirtschaft vom 22. August 2006 (BGBl. I Nr. 40, S. 1970 ff.) in Verbindung mit dem Gesetz über die Statistik für Bundeszwecke (Bundesstatistikgesetz -BStatG) vom 22. Januar 1987 (BGBl. I S. 462, 565), geändert durch Artikel 1 des Gesetzes vom 21. Juli 2016 (BGBl. I S. 1768).

### **Art der Datengewinnung**

Die Gewerbeanzeigenstatistik basiert auf den durch die unteren Gewerbebehörden an das Thüringer Landesamt für Statistik übergebenen Gewerbeanzeigen (An- und Abmeldungen).

Eine Anzeigepflicht nach den §§ 14 und 55 c der Gewerbeordnung besteht nur für den Betrieb eines „Gewerbes“ bzw. für „selbständige Gewerbetreibende“. Für diese Begriffe gelten die allgemeinen gewerberechtlichen Grundsätze. Ausgenommen sind daher insbesondere die Urproduktion (z.B. Land- und Forstwirtschaft, Garten- und Weinbau, Fischerei, Bergbau), freie Berufe (freie wissenschaftliche, künstlerische oder schriftstellerische Tätigkeit, Heilberufe, Unterrichtstätigkeit, Rechtsanwälte, Notare, Wirtschafts- und Buchprüfer) sowie die bloße Verwaltung eigenen Vermögens. Wird eine dieser nichtgewerblichen Tätigkeiten in Verbindung mit einer Gewerbetätigkeit ausgeübt, kommen die allgemeinen Bestimmungen der Gewerbeordnung zur Anwendung.

Anzeigepflichtig sind natürliche Personen (Einzelunternehmer, Personengesellschaften) und juristische Personen.

### **Methodische Hinweise**

Die Gesetzesänderung vom 24. August 2002 hatte eine Neugestaltung der Gewerbeanzeigenstatistik ab 2003 zur Folge. Durch die Aufnahme von Angaben zum Geschlecht der Gewerbetreibenden in den Gewerbeanzeigen kann seitdem auch der Frauenanteil dargestellt werden. Ab 2003 ist es auch möglich, den Nebenerwerb nachzuweisen. Durch die nunmehr vorgenommene Unterscheidung von „Betriebsgründungen“ und „sonstigen Neugründungen“ kann ab 2003 das Gründungsgeschehen mit „wirtschaftlicher Substanz“ näherungsweise bestimmt werden. Zu beachten ist dabei, dass sich die zu Grunde liegenden Kriterien auf den Zeitpunkt der Gewerbeanzeige beziehen. Ein den „sonstigen Neugründungen“ zugeordneter Betrieb kann später durchaus die Kriterien der „Betriebsgründungen“ erfüllen. Dies gilt sinngemäß auch für die „Betriebsaufgaben“ und „sonstigen Stilllegungen“.

Bei der Beurteilung der Zahlen ist zu beachten, dass es sich bei den Gewerbeanzeigen um Absichtserklärungen handelt. Es liegen keine Informationen darüber vor, ob das angemeldete bzw. abgemeldete Gewerbe auch tatsächlich ausgeübt wird bzw. wurde.

Im Bericht werden Salden dargestellt. Dabei muss festgestellt werden, dass bei den abmeldungsseitigen Kategorien eine nicht quantifizierbare Untererfassung vorliegt, die auch durch die Abmeldung „von Amts wegen“ nicht beseitigt wird. Insofern stellt der Saldo nur den rechnerischen Unterschiedsbetrag dar. Er darf nicht im Sinne einer Zu- bzw. Abnahme des Unternehmensbestandes interpretiert werden.

Die Ergebnisse der Gewerbeanzeigenstatistik werden seit 1996 ohne Automatenaufsteller und Reisegewerbe dargestellt. In den vorhergehenden Jahren sind sie jedoch enthalten, da sie bis 1995 nicht gesondert erfasst worden sind.

Die Gliederung der Unternehmen nach Wirtschaftszweigen erfolgt seit Berichtsjahr 2008 anhand der „Klassifikation der Wirtschaftszweige, Ausgabe 2008“ (WZ 2008).

## **Definitionen**

### **Gewerbeanmeldungen**

Ein Gewerbe ist anzumelden bei der Neuerrichtung eines Betriebes durch Neugründung oder Gründung nach Umwandlungsgesetz (z.B. Verschmelzung, Spaltung), beim Zuzug eines Betriebes aus einer anderen Gemeinde (auch innerhalb des Zuständigkeitsbereiches eines Landratsamtes) und bei der Übernahme eines bereits bestehenden Betriebes durch Rechtsformwechsel, Gesellschaftereintritt oder Erbfolge/Kauf/Pacht.

### **Betriebsgründungen**

Betriebsgründungen sind Neugründungen (außer Nebenerwerb) von Betrieben mit größerer wirtschaftlicher Bedeutung als Kapitalgesellschaften, Personengesellschaften oder natürliche Personen (natürliche Personen nur bei Meldung einer Hauptniederlassung und mit Eintrag ins Handelsregister bzw. in die Handwerksrolle oder mit mindestens einem Arbeitnehmer/einer Arbeitnehmerin).

### **Sonstige Neugründungen**

Sonstige Neugründungen sind Neugründungen im Nebenerwerb und Neugründungen von Hauptniederlassungen durch Kleingewerbetreibende, die nach Art und Umfang keinen in kaufmännischer Weise eingerichteten Geschäftsbetrieb erfordern. Der Kleingewerbetreibende (Nicht-Kaufmann/frau) ist nicht im Handelsregister eingetragen, besitzt keine Handwerkskarte und beschäftigt keine Arbeitnehmer.

### **Gewerbeabmeldungen**

Ein Gewerbe ist abzumelden bei der Aufgabe eines Betriebes durch vollständige Aufgabe oder Aufgabe nach Umwandlungsgesetz (z.B. Verschmelzung, Spaltung), beim Fortzug eines Betriebes in eine andere Gemeinde (auch innerhalb des Zuständigkeitsbereiches eines Landratsamtes) und bei der Übergabe eines weiterhin bestehenden Betriebes durch Rechtsformwechsel, Gesellschafteraustritt oder Erbfolge/Verkauf/Verpachtung.

### **Betriebsaufgaben**

Betriebsaufgaben sind vollständige Aufgaben (außer Nebenerwerb) von Betrieben mit größerer wirtschaftlicher Bedeutung als Kapitalgesellschaften, Personengesellschaften oder natürliche Personen (natürliche Personen nur bei Meldung einer Hauptniederlassung und mit Eintrag ins Handelsregister bzw. in die Handwerksrolle oder mit mindestens einem Arbeitnehmer/einer Arbeitnehmerin).

### **Sonstige Stilllegungen**

Sonstige Stilllegungen sind vollständige Aufgaben im Nebenerwerb und vollständige Aufgaben von Hauptniederlassungen durch Kleingewerbetreibende, die nach Art und Umfang keinen in kaufmännischer Weise eingerichteten Geschäftsbetrieb erfordern. Der Kleingewerbetreibende (Nicht-Kaufmann/frau) ist nicht im Handelsregister eingetragen und beschäftigt keine Arbeitnehmer.

### **Hauptniederlassungen**

Eine Hauptniederlassung ist der Mittelpunkt des Geschäftsverkehrs eines Betriebes, der sich bei Personengesellschaften und juristischen Personen am Sitz des Unternehmens befindet. Eine Hauptniederlassung ist auch dann gegeben, wenn daneben keine Zweigniederlassungen oder unselbständige Zweigstellen betrieben werden, sie kann auch in der Wohnung des Gewerbetreibenden (z.B. eines Maklers) liegen.

### **Zweigniederlassungen**

Eine Zweigniederlassung ist ein Betrieb mit selbständiger Organisation, selbständigen Betriebsmitteln und gesonderter Buchführung, dessen Leiter Geschäfte selbständig abzuschließen und durchzuführen befugt ist.

### **Unselbständige Zweigstellen**

Eine unselbständige Zweigstelle ist eine feste örtliche Anlage oder Einrichtung, die der Ausübung eines stehenden Gewerbes dient (z.B. ein Auslieferungslager), jedoch nicht die Bedingungen einer Zweigniederlassung erfüllt.

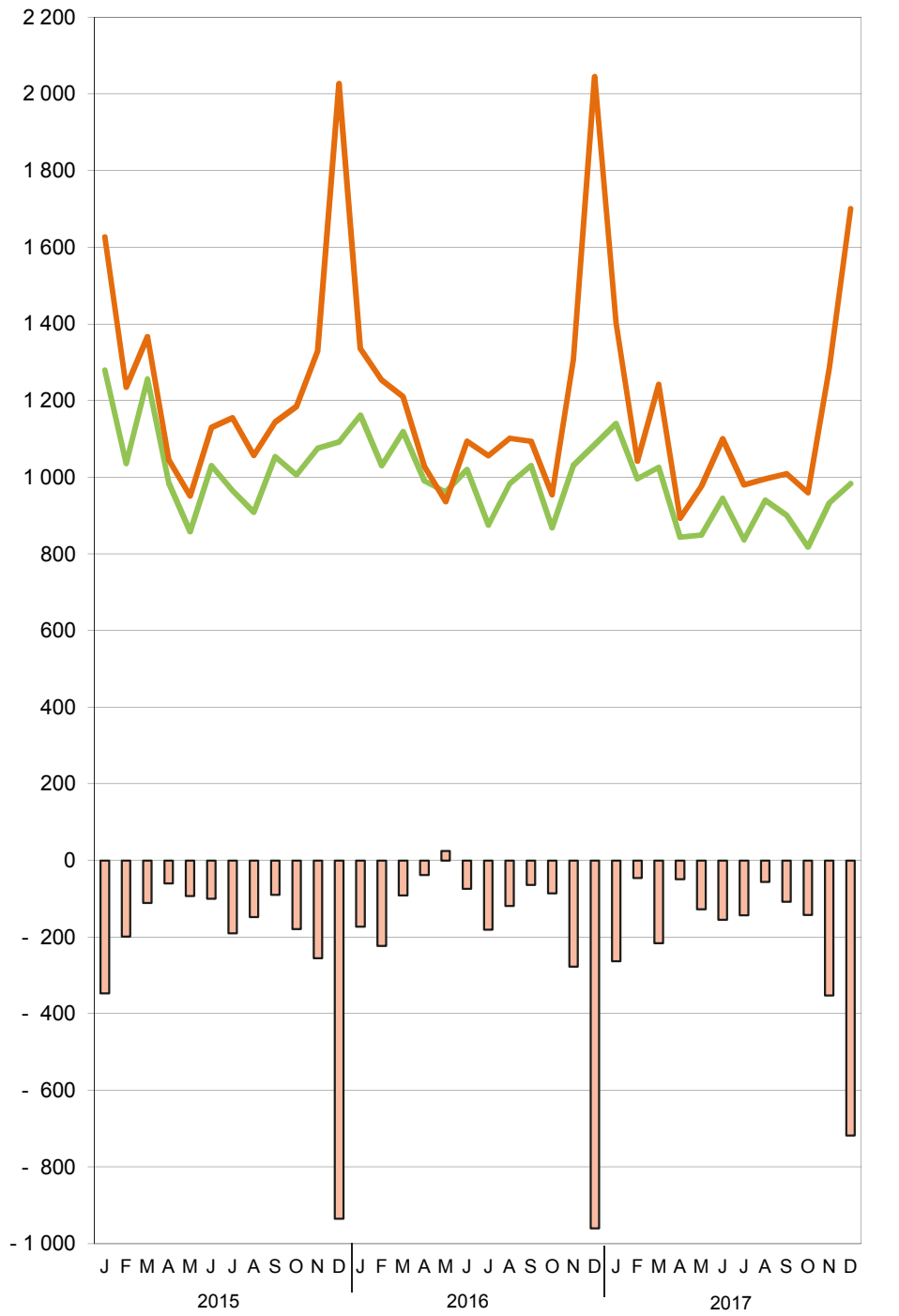
### **Personengesellschaften**

Bei Personengesellschaften sind alle geschäftsführungsberechtigten Gesellschafter die Gewerbetreibenden, nicht dagegen die Personengesellschaften als solche, weil diese keine eigene Rechtspersönlichkeit besitzen. Zu den Personengesellschaften gehören die Gesellschaft des bürgerlichen Rechts (GbR), die offene Handelsgesellschaft (OHG) sowie die Kommanditgesellschaft (KG).

### **Juristische Personen**

Dabei handelt es sich z.B. um eine Gesellschaft mit beschränkter Haftung (GmbH), eine Aktiengesellschaft (AG), eine eingetragene Genossenschaft oder einen eingetragenen Verein.

### 1. Gewerbean- und -abmeldungen von Januar 2015 bis Dezember 2017



— Anmeldungen      — Abmeldungen      — Saldo der An- und Abmeldungen

**1. Gewerbean- und -abmeldungen 1.1. - 31.12.2017 im Vergleich zum Vorjahreszeitraum**

Merkmal	Anmeldungen			Abmeldungen			Saldo der An- und Abmeldungen	Abmeldungen je 100 Anmeldungen
	2016	2017	Veränderung	2016	2017	Veränderung		
	Anzahl		%	Anzahl		%	Anzahl	
<b>Insgesamt</b>	<b>12 154</b>	<b>11 212</b>	<b>- 7,8</b>	<b>14 415</b>	<b>13 587</b>	<b>- 5,7</b>	<b>- 2375</b>	<b>121</b>
darunter Nebenerwerb	4 822	4 693	- 2,7	4 662	4 669	0,2	24	99
<b>Wirtschaftsabschnitt</b>								
Land- und Forstwirtschaft, Fischerei	102	83	- 18,6	104	90	- 13,5	- 7	108
Verarbeitendes Gewerbe	680	647	- 4,9	760	772	1,6	- 125	119
Energie-/Wasserversorgung; Entsorgung	168	163	- 3,0	168	125	- 25,6	38	77
Baugewerbe	1 280	1 148	- 10,3	1 731	1 619	- 6,5	- 471	141
Handel	2 827	2 607	- 7,8	3 616	3 356	- 7,2	- 749	129
Verkehr und Lagerei	246	275	11,8	390	372	- 4,6	- 97	135
Gastgewerbe	1 170	1 117	- 4,5	1 387	1 300	- 6,3	- 183	116
Information und Kommunikation	404	377	- 6,7	426	364	- 14,6	13	97
Finanz- und Versicherungsdienstleistungen	527	441	- 16,3	952	685	- 28,0	- 244	155
freiberufl., wiss./techn. Dienstleistungen	1 099	985	- 10,4	1 062	1 119	5,4	- 134	114
sonstige wirtschaftliche Dienstleistungen	1 639	1 574	- 4,0	1 890	1 861	- 1,5	- 287	118
übrige Wirtschaftsabschnitte <sup>1)</sup>	2 012	1 795	- 10,8	1 929	1 924	- 0,3	- 129	107
<b>Grund der Meldung</b>								
Neuerrichtungen / Aufgaben	9 651	9 053	- 6,2	11 704	11 185	- 4,4	- 2132	124
darunter Neugründungen / vollständige Aufgaben	9 537	8 946	- 6,2	11 540	11 041	- 4,3	- 2095	123
darunter Betriebsgründungen / Betriebsaufgaben	2 807	2 646	- 5,7	3 194	2 980	- 6,7	- 334	113
Zuzüge / Fortzüge	1 162	1 111	- 4,4	1 336	1 292	- 3,3	- 181	116
Übernahmen / Übergaben	1 341	1 048	- 21,8	1 375	1 110	- 19,3	- 62	106
<b>Rechtsform</b>								
Einzelunternehmen	9 229	8 543	- 7,4	11 524	10 997	- 4,6	- 2454	129
Personengesellschaften	1 063	899	- 15,4	1 213	970	- 20,0	- 71	108
juristische Personen	1 862	1 770	- 4,9	1 678	1 620	- 3,5	150	92
<b>Niederlassungsart</b>								
Hauptniederlassungen	10 462	9 713	- 7,2	12 503	11 867	- 5,1	- 2154	122
Zweigniederlassungen	239	216	- 9,6	274	290	5,8	- 74	134
unselbständige Zweigstellen	1 453	1 283	- 11,7	1 638	1 430	- 12,7	- 147	111
<b>Einzelunternehmer nach Geschlecht</b>								
weiblich	3 318	2 976	- 10,3	3 870	3 760	- 2,8	- 784	126
männlich	5 911	5 567	- 5,8	7 654	7 237	- 5,4	- 1670	130
<b>Einzelunternehmer nach Staatsangehörigkeit</b>								
deutsch	8 166	7 581	- 7,2	10 648	10 108	- 5,1	- 2527	133
ausländisch	1 063	962	- 9,5	876	889	1,5	73	92
darunter								
bulgarisch	99	61	- 38,4	129	61	- 52,7	-	100
griechisch	12	13	8,3	19	10	- 47,4	3	77
italienisch	33	38	15,2	33	29	- 12,1	9	76
polnisch	187	77	- 58,8	107	125	16,8	- 48	162
rumänisch	109	155	42,2	78	135	73,1	20	87
russisch	29	27	- 6,9	21	27	28,6	-	100
tschechisch	11	13	18,2	13	13	-	-	100
türkisch	118	83	- 29,7	99	76	- 23,2	7	92
ukrainisch	22	22	-	24	24	-	- 2	109
ungarisch	39	27	- 30,8	30	38	26,7	- 11	141
vietnamesisch	70	80	14,3	66	71	7,6	9	89

1) Bergbau und Gewinnung von Steinen und Erden, Grundstücks- und Wohnungswesen, Öffentliche Verwaltung, Verteidigung; Sozialversicherung, Erziehung und Unterricht, Gesundheits- und Sozialwesen, Kunst, Unterhaltung und Erholung, Erbringung von sonstigen Dienstleistungen

**2. Gewerbeanmeldungen 1.1. - 31.12.2017 nach dem Grund der Meldung, Wirtschaftsabschnitten, Rechtsformen, Niederlassungsarten, Geschlecht und Staatsangehörigkeit**

Merkmal	Anmeldungen insgesamt	Davon							
		Neuerrichtungen			Zuzüge	Übernahmen			
		insgesamt	Neugründungen	Umwandlungen		insgesamt	Rechtsformwechsel	Gesellschaftereintritte	Erbfolge, Kauf, Pacht
<b>Insgesamt</b>	<b>11 212</b>	<b>9 053</b>	<b>8 946</b>	<b>107</b>	<b>1 111</b>	<b>1 048</b>	<b>191</b>	<b>110</b>	<b>747</b>
<b>Wirtschaftsabschnitt</b>									
Land- und Forstwirtschaft, Fischerei	83	67	65	2	8	8	2	2	4
Verarbeitendes Gewerbe	647	506	486	20	59	82	14	7	61
Energie-/Wasserversorgung; Entsorgung	163	133	129	4	13	17	5	1	11
Baugewerbe	1 148	882	876	6	146	120	29	35	56
Handel	2 607	2 074	2 042	32	220	313	46	20	247
Verkehr und Lagerei	275	212	205	7	31	32	16	3	13
Gastgewerbe	1 117	827	824	3	18	272	20	11	241
Information und Kommunikation	377	311	307	4	60	6	4	-	2
Finanz- und Versicherungsdienstleistungen	441	350	347	3	83	8	1	1	6
freiberufl., wiss./techn. Dienstleistungen	985	817	811	6	140	28	12	6	10
sonstige wirtschaftliche Dienstleistungen	1 574	1 356	1 348	8	162	56	23	8	25
übrige Wirtschaftsabschnitte <sup>1)</sup>	1 795	1 518	1 506	12	171	106	19	16	71
<b>Rechtsform</b>									
Einzelunternehmen	8 543	7 052	7 048	4	869	622	45	x	577
offene Handelsgesellschaften	46	24	24	-	3	19	7	7	5
Kommanditgesellschaften	27	14	14	-	3	10	3	3	4
GmbH & Co. KG	296	213	201	12	22	61	33	10	18
Gesellschaften des bürgerlichen Rechts	525	354	353	1	33	138	23	90	25
Aktiengesellschaften	22	18	17	1	2	2	2	x	-
Gesellschaften mit beschränkter Haftung	1 689	1 320	1 239	81	178	191	76	-	115
Private Company Limited by Shares	8	6	6	-	1	1	-	-	1
Genossenschaften	9	8	8	-	-	1	-	-	1
eingetragene Vereine	25	24	23	1	-	1	-	-	1
sonstige Rechtsformen	22	20	13	7	-	2	2	-	-
<b>Niederlassungsart</b>									
Hauptniederlassungen	9 713	7 843	7 819	24	1 084	786	151	95	540
Zweigniederlassungen	216	171	162	9	5	40	5	2	33
unselbständige Zweigstellen	1 283	1 039	965	74	22	222	35	13	174
<b>Einzelunternehmer nach Geschlecht</b>									
weiblich	2 976	2 471	2 469	2	291	214	13	x	201
männlich	5 567	4 581	4 579	2	578	408	32	x	376
<b>Einzelunternehmer nach Staatsangehörigkeit</b>									
deutsch	7 581	6 220	6 216	4	832	529	42	x	487
bulgarisch	61	54	54	-	6	1	1	x	-
italienisch	38	30	30	-	2	6	-	x	6
polnisch	77	72	72	-	4	1	-	x	1
rumänisch	155	147	147	-	8	-	-	x	-
türkisch	83	67	67	-	1	15	-	x	15
vietnamesisch	80	61	61	-	-	19	-	x	19

1) Bergbau und Gewinnung von Steinen und Erden, Grundstücks- und Wohnungswesen, Öffentliche Verwaltung, Verteidigung; Sozialversicherung, Erziehung und Unterricht, Gesundheits- und Sozialwesen, Kunst, Unterhaltung und Erholung, Erbringung von sonstigen Dienstleistungen



**3. Gewerbeabmeldungen 1.1. - 31.12.2017 nach dem Grund der Meldung, Wirtschaftsabschnitten, Rechtsformen, Niederlassungsarten, Geschlecht und Staatsangehörigkeit**

Merkmal	Abmeldungen insgesamt	Davon							
		Aufgaben			Fortzüge	Übergaben			
		insgesamt	vollständige Aufgaben	Umwandlungen		insgesamt	Rechtsformwechsel	Gesellschafteraustritte	Erbfolge, Verkauf, Verpachtung
<b>Insgesamt</b>	<b>13 587</b>	<b>11 185</b>	<b>11 041</b>	<b>144</b>	<b>1 292</b>	<b>1 110</b>	<b>224</b>	<b>221</b>	<b>665</b>
<b>Wirtschaftsabschnitt</b>									
Land- und Forstwirtschaft, Fischerei	90	72	72	-	7	11	3	4	4
Verarbeitendes Gewerbe	772	597	568	29	82	93	22	13	58
Energie-/Wasserversorgung; Entsorgung	125	81	78	3	21	23	6	2	15
Baugewerbe	1 619	1 315	1 305	10	143	161	22	83	56
Handel	3 356	2 772	2 741	31	267	317	60	45	212
Verkehr und Lagerei	372	318	311	7	25	29	11	1	17
Gastgewerbe	1 300	1 042	1 038	4	17	241	23	15	203
Information und Kommunikation	364	287	281	6	69	8	7	1	-
Finanz- und Versicherungsdienstleistungen	685	582	578	4	97	6	3	1	2
freiberufl., wiss./techn. Dienstleistungen	1 119	905	887	18	177	37	11	13	13
sonstige wirtschaftliche Dienstleistungen	1 861	1 597	1 584	13	199	65	29	11	25
übrige Wirtschaftsabschnitte <sup>1)</sup>	1 924	1 617	1 598	19	188	119	27	32	60
<b>Rechtsform</b>									
Einzelunternehmen	10 997	9 334	9 323	11	1 005	658	120	x	538
offene Handelsgesellschaften	58	29	29	-	6	23	10	8	5
Kommanditgesellschaften	31	18	18	-	3	10	3	4	3
GmbH & Co. KG	257	175	162	13	34	48	16	12	20
Gesellschaften des bürgerlichen Rechts	615	340	340	-	28	247	35	195	17
Aktiengesellschaften	34	28	24	4	2	4	4	x	-
Gesellschaften mit beschränkter Haftung	1 436	1 119	1 005	114	207	110	32	-	78
Private Company Limited by Shares	28	26	26	-	2	-	-	-	-
Genossenschaften	28	25	23	2	2	1	-	-	1
eingetragene Vereine	27	26	26	-	-	1	-	-	1
sonstige Rechtsformen	76	65	65	-	3	8	4	2	2
<b>Niederlassungsart</b>									
Hauptniederlassungen	11 867	9 753	9 677	76	1 239	875	177	199	499
Zweigniederlassungen	290	233	230	3	16	41	12	1	28
unselbständige Zweigstellen	1 430	1 199	1 134	65	37	194	35	21	138
<b>Einzelunternehmer nach Geschlecht</b>									
weiblich	3 760	3 237	3 237	-	313	210	22	x	188
männlich	7 237	6 097	6 086	11	692	448	98	x	350
<b>Einzelunternehmer nach Staatsangehörigkeit</b>									
deutsch	10 108	8 562	8 551	11	959	587	113	x	474
bulgarisch	61	53	53	-	6	2	-	x	2
italienisch	29	23	23	-	2	4	-	x	4
polnisch	125	121	121	-	3	1	-	x	1
rumänisch	135	122	122	-	13	-	-	x	-
türkisch	76	57	57	-	1	18	1	x	17
vietnamesisch	71	54	54	-	2	15	-	x	15

1) Bergbau und Gewinnung von Steinen und Erden, Grundstücks- und Wohnungswesen, Öffentliche Verwaltung, Verteidigung; Sozialversicherung, Erziehung und Unterricht, Gesundheits- und Sozialwesen, Kunst, Unterhaltung und Erholung, Erbringung von sonstigen Dienstleistungen

**4. Gewerbebeanmeldungen und Gewerbetreibende mit Neugründungen 1.1. - 31.12.2017  
nach Wirtschaftsabschnitten**

WZ 2008	Wirtschaftsabschnitt (H. v. - Herstellung von)	Anmel- dungen ins- gesamt	Davon						Gewerbe- treibende mit Neu- grün- dungen
			Neuer- rich- tungen	davon			Zuzüge	Über- nahmen	
				Neu- grün- dungen	darunter Betriebs- grün- dungen	Um- wand- lungen			
A	Land- und Forstwirtschaft, Fischerei	83	67	65	7	2	8	8	71
B	Bergbau und Gewinnung von Steinen und Erden	5	3	-	-	3	1	1	-
C	Verarbeitendes Gewerbe	647	506	486	161	20	59	82	548
	darunter								
10	H. v. Nahrungs- und Futtermitteln	85	58	57	28	1	2	25	65
11	Getränkeherstellung	9	7	6	3	1	1	1	7
13	Herstellung von Textilien	37	30	30	4	-	7	-	33
14	Herstellung von Bekleidung	54	48	48	1	-	4	2	49
16	H. v. Holz-, Flecht-, Korb- u. Korkwaren (ohne Möbel)	35	31	29	6	2	1	3	30
18	H. v. Druckerzgn.; Vervielf. v. Ton-, Bild-, Datenträgern	16	9	9	2	-	3	4	10
25	H. v. Metallerzeugnissen	95	68	68	27	-	9	18	78
26	H. v. DV-Geräten, elektron. und opt. Erzeugnissen	23	17	16	8	1	1	5	24
27	H. v. elektrischen Ausrüstungen	13	9	9	4	-	3	1	11
28	Maschinenbau	30	25	23	16	2	3	2	35
29	H. v. Kraftwagen und Kraftwagenteilen	6	2	2	2	-	2	2	2
31	Herstellung von Möbeln	20	17	17	2	-	3	-	17
D	Energieversorgung	136	113	109	31	4	12	11	140
E	Wasserversorgung; Abwasser- und Abfallentsorgung und Beseitigung von Umweltverschmutzungen	27	20	20	14	-	1	6	23
F	Baugewerbe	1 148	882	876	246	6	146	120	929
	davon								
41	Hochbau	27	19	18	14	1	7	1	26
42	Tiefbau	26	21	21	11	-	4	1	26
43	Vorb. Baustellenarbeiten, Bauinstall., sonst. Ausbau	1 095	842	837	221	5	135	118	877
G	Handel; Instandhaltung und Reparatur von Kraftfahrzeugen	2 607	2 074	2 042	673	32	220	313	2 327
	davon								
45	Handel mit Kraftfahrzeugen; Instandhaltung und Reparatur von Kraftfahrzeugen	421	335	328	106	7	39	47	362
46	Großhandel (ohne Handel mit Kraftfahrzeugen)	407	326	316	91	10	59	22	340
47	Einzelhandel (ohne Handel mit Kraftfahrzeugen)	1 779	1 413	1 398	476	15	122	244	1 625
H	Verkehr und Lagerei	275	212	205	81	7	31	32	228
	darunter								
49	Landverkehr; Transport in Rohrleitungen	154	112	108	30	4	20	22	118
53	Post-, Kurier- und Expressdienste	48	43	42	15	1	4	1	45

Noch: 4. Gewerbeanmeldungen und Gewerbetreibende mit Neugründungen 1.1. - 31.12.2017  
nach Wirtschaftsabschnitten

WZ 2008	Wirtschaftsabschnitt (H. v. - Herstellung von)	Anmel- dungen ins- gesamt	Davon						Gewerbe- treibende mit Neu- grün- dungen
			Neuer- rich- tungen	davon			Zuzüge	Über- nahmen	
				Neu- grün- dungen	darunter Betriebs- grün- dungen	Um- wand- lungen			
I	Gastgewerbe	1 117	827	824	447	3	18	272	915
	davon								
55	Beherbergung	187	135	134	59	1	4	48	159
56	Gastronomie	930	692	690	388	2	14	224	756
J	Information und Kommunikation	377	311	307	99	4	60	6	345
	darunter								
58	Verlagswesen	52	48	48	34	-	4	-	60
61	Telekommunikation	12	10	10	5	-	1	1	11
62	Erbrg. v. Dienstleistungen der Informationstechnologie	263	207	203	49	4	52	4	220
63	Informationsdienstleistungen	16	16	16	5	-	-	-	19
K	Erbringung von Finanz- und Versicherungsdienstleistungen	441	350	347	97	3	83	8	375
	darunter								
66	mit Finanz- und Versicherungsdienstleistungen verbundene Tätigkeiten	399	313	311	62	2	79	7	322
L	Grundstücks- und Wohnungswesen	276	214	213	119	1	43	19	269
M	Erbringung von freiberuflichen, wissenschaftlichen und technischen Dienstleistungen	985	817	811	196	6	140	28	931
	darunter								
70	Verwaltung u. Führung v. Untern., Untern.beratung	232	186	184	100	2	35	11	233
73	Werbung und Marktforschung	350	299	299	25	-	43	8	324
N	Erbringung von sonstigen wirtschaftlichen Dienstleistungen	1 574	1 356	1 348	222	8	162	56	1 484
	darunter								
77	Vermietung von beweglichen Sachen	98	84	83	25	1	4	10	94
78	Vermittlung und Überlassung von Arbeitskräften	69	58	58	45	-	5	6	88
79	Reisebüros, -veranstalter und sonst. Reservierungen	64	55	55	9	-	2	7	61
81	Gebäudebetreuung; Garten- und Landschaftsbau	754	660	659	64	1	68	26	684
P	Erziehung und Unterricht	210	171	171	46	-	34	5	185
Q	Gesundheits- und Sozialwesen	149	137	130	41	7	8	4	148
R	Kunst, Unterhaltung und Erholung	285	242	242	47	-	21	22	270
O+S	Öffentliche Verwaltung, Verteidigung; Sozialvers. Erbringung von sonstigen Dienstleistungen	870	751	750	119	1	64	55	764
	<b>Insgesamt</b>	<b>11 212</b>	<b>9 053</b>	<b>8 946</b>	<b>2 646</b>	<b>107</b>	<b>1 111</b>	<b>1 048</b>	<b>9 952</b>

**5. Gewerbeabmeldungen und Gewerbetreibende mit vollständigen Aufgaben 1.1. - 31.12.2017  
nach Wirtschaftsabschnitten**

WZ 2008	Wirtschaftsabschnitt (H. v. - Herstellung von)	Abmel- dungen ins- gesamt	Davon					Gewerbe- treibende mit vollst. Auf- gaben	
			Aufgaben	davon			Fort- züge		Über- gaben
				vollständige Aufgaben	darunter Betriebs- auf- gaben	Um- wand- lungen			
A	Land- und Forstwirtschaft, Fischerei	90	72	72	8	-	7	11	74
B	Bergbau und Gewinnung von Steinen und Erden	8	6	2	2	4	2	-	2
C	Verarbeitendes Gewerbe	772	597	568	209	29	82	93	609
	darunter								
10	H. v. Nahrungs- und Futtermitteln	109	81	78	34	3	3	25	78
11	Getränkeherstellung	2	1	-	-	1	-	1	-
13	Herstellung von Textilien	35	27	27	3	-	7	1	27
14	Herstellung von Bekleidung	45	40	40	1	-	5	-	40
16	H. v. Holz-, Flecht-, Korb- u. Korkwaren (ohne Möbel)	35	26	24	6	2	4	5	25
18	H. v. Druckerzgn.; Vervielf. v. Ton-, Bild-, Datenträgern	31	19	18	5	1	5	7	20
25	H. v. Metallerzeugnissen	123	96	88	34	8	11	16	94
26	H. v. DV - Geräten, elektron. und opt. Erzeugnissen	26	21	19	12	2	3	2	23
27	H. v. elektrischen Ausrüstungen	23	16	14	10	2	7	-	19
28	Maschinenbau	44	32	30	23	2	4	8	36
29	H. v. Kraftwagen und Kraftwagenteilen	6	4	3	3	1	2	-	3
31	Herstellung von Möbeln	11	9	9	3	-	1	1	9
D	Energieversorgung	93	57	54	23	3	19	17	75
E	Wasserversorgung; Abwasser- und Abfallentsorgung und Beseitigung von Umweltverschmutzungen	32	24	24	12	-	2	6	24
F	Baugewerbe	1 619	1 315	1 305	291	10	143	161	1 387
	davon								
41	Hochbau	46	37	36	27	1	8	1	45
42	Tiefbau	29	23	23	11	-	4	2	25
43	Vorb. Baustellenarbeiten, Bauinstall., sonst. Ausbau	1 544	1 255	1 246	253	9	131	158	1 317
G	Handel; Instandhaltung und Reparatur von Kraftfahrzeugen	3 356	2 772	2 741	930	31	267	317	2 999
	davon								
45	Handel mit Kraftfahrzeugen; Instandhaltung und Reparatur von Kraftfahrzeugen	452	337	329	88	8	42	73	348
46	Großhandel (ohne Handel mit Kraftfahrzeugen)	508	415	408	110	7	69	24	435
47	Einzelhandel (ohne Handel mit Kraftfahrzeugen)	2 396	2 020	2 004	732	16	156	220	2 216
H	Verkehr und Lagerei	372	318	311	107	7	25	29	328
	darunter								
49	Landverkehr; Transport in Rohrleitungen	220	184	179	52	5	18	18	187
53	Post-, Kurier- und Expressdienste	80	79	78	17	1	-	1	82

Noch: 5. Gewerbeabmeldungen und Gewerbetreibende mit vollständigen Aufgaben 1.1. - 31.12.2017  
nach Wirtschaftsabschnitten

WZ 2008	Wirtschaftsabschnitt (H. v. - Herstellung von)	Abmel- dungen ins- gesamt	Davon						Gewerbe- treibende mit vollst. Auf- gaben
			Aufgaben	davon			Fort- züge	Über- gaben	
				vollständige Aufgaben	darunter Betriebs- auf- gaben	Um- wand- lungen			
I	Gastgewerbe	1 300	1 042	1 038	478	4	17	241	1 129
	davon								
55	Beherbergung	205	167	166	49	1	2	36	178
56	Gastronomie	1 095	875	872	429	3	15	205	951
J	Information und Kommunikation	364	287	281	60	6	69	8	333
	darunter								
58	Verlagswesen	44	34	34	21	-	10	-	45
61	Telekommunikation	11	9	8	4	1	2	-	18
62	Erbrg. v. Dienstleistungen der Informationstechnologie	254	202	197	29	5	45	7	219
63	Informationsdienstleistungen	17	13	13	3	-	4	-	14
K	Erbringung von Finanz- und Versicherungsdienstleistungen	685	582	578	170	4	97	6	626
	darunter								
66	mit Finanz- und Versicherungsdienstleistungen verbundene Tätigkeiten	589	488	485	79	3	95	6	492
L	Grundstücks- und Wohnungswesen	244	186	181	71	5	35	23	223
M	Erbringung von freiberuflichen, wissenschaftlichen und technischen Dienstleistungen	1 119	905	887	148	18	177	37	949
	darunter								
70	Verwaltung u. Führung v. Untern., Untern.beratung	246	187	177	61	10	48	11	196
73	Werbung und Marktforschung	437	363	363	14	-	65	9	374
N	Erbringung von sonstigen wirtschaftlichen Dienstleistungen	1 861	1 597	1 584	218	13	199	65	1 684
	darunter								
77	Vermietung von beweglichen Sachen	125	102	97	25	5	9	14	106
78	Vermittlung und Überlassung von Arbeitskräften	102	81	79	45	2	11	10	118
79	Reisebüros, -veranstalter und sonst. Reservierungen	81	60	59	13	1	9	12	60
81	Gebäudebetreuung; Garten- und Landschaftsbau	846	751	749	60	2	75	20	765
P	Erziehung und Unterricht	196	159	156	50	3	28	9	174
Q	Gesundheits- und Sozialwesen	193	173	169	13	4	15	5	173
R	Kunst, Unterhaltung und Erholung	301	241	241	48	-	29	31	271
O+S	Öffentliche Verwaltung, Verteidigung; Sozialvers. Erbringung von sonstigen Dienstleistungen	982	852	849	142	3	79	51	856
	<b>Insgesamt</b>	<b>13 587</b>	<b>11 185</b>	<b>11 041</b>	<b>2 980</b>	<b>144</b>	<b>1 292</b>	<b>1 110</b>	<b>11 916</b>

### 6. Gewerbean- und -abmeldungen 1.1. - 31.12.2017 nach Kreisen und Planungsregionen

Kreisfreie Stadt Landkreis Planungsregion Land	Anmel- dungen insgesamt	Davon			Abmel- dungen insgesamt	Davon		
		Neuer- richtungen	Zuzüge	Über- nahmen		Aufgaben	Fortzüge	Über- gaben
Eichsfeld	520	420	36	64	576	476	37	63
Nordhausen	379	305	35	39	440	342	30	68
Unstrut-Hainich-Kreis	492	386	49	57	546	437	47	62
Kyffhäuserkreis	318	260	19	39	349	290	27	32
<b>Nordthüringen</b>	<b>1 709</b>	<b>1 371</b>	<b>139</b>	<b>199</b>	<b>1 911</b>	<b>1 545</b>	<b>141</b>	<b>225</b>
Stadt Erfurt	1 567	1 363	104	100	1 671	1 397	154	120
Stadt Weimar	433	367	47	19	444	376	41	27
Gotha	610	491	56	63	771	651	62	58
Sömmerda	314	245	44	25	351	286	50	15
Ilm-Kreis	646	511	69	66	733	587	76	70
Weimarer Land	468	357	79	32	502	407	54	41
<b>Mittelthüringen</b>	<b>4 038</b>	<b>3 334</b>	<b>399</b>	<b>305</b>	<b>4 472</b>	<b>3 704</b>	<b>437</b>	<b>331</b>
Stadt Gera	479	375	32	72	738	597	68	73
Stadt Jena	661	561	62	38	763	611	109	43
Saalfeld-Rudolstadt	510	355	79	76	690	542	79	69
Saale-Holzland-Kreis	424	329	61	34	481	383	68	30
Saale-Orla-Kreis	412	322	51	39	570	459	69	42
Greiz	480	377	71	32	595	506	52	37
Altenburger Land	352	274	42	36	555	471	39	45
<b>Ostthüringen</b>	<b>3 318</b>	<b>2 593</b>	<b>398</b>	<b>327</b>	<b>4 392</b>	<b>3 569</b>	<b>484</b>	<b>339</b>
Stadt Suhl	196	162	14	20	266	214	35	17
Stadt Eisenach	247	202	12	33	303	255	26	22
Wartburgkreis	535	435	54	46	769	645	58	66
Schmalkalden-Meiningen	638	513	73	52	772	651	65	56
Hildburghausen	294	250	8	36	370	328	20	22
Sonneberg	237	193	14	30	332	274	26	32
<b>Südwestthüringen</b>	<b>2 147</b>	<b>1 755</b>	<b>175</b>	<b>217</b>	<b>2 812</b>	<b>2 367</b>	<b>230</b>	<b>215</b>
<b>Thüringen</b>	<b>11 212</b>	<b>9 053</b>	<b>1 111</b>	<b>1 048</b>	<b>13 587</b>	<b>11 185</b>	<b>1 292</b>	<b>1 110</b>
davon								
kreisfreie Städte	3 583	3 030	271	282	4 185	3 450	433	302
Landkreise	7 629	6 023	840	766	9 402	7 735	859	808

**7. Gewerbebeanmeldungen 1.1. - 31.12.2017 nach dem Grund der Meldung,  
Kreisen und Planungsregionen**

Kreisfreie Stadt Landkreis Planungsregion Land	Anmel- dungen insgesamt	Davon							
		Neuerrichtungen			Zuzüge	Übernahmen			
		insgesamt	Neu- grün- dungen	Umwand- lungen		insgesamt	Rechts- form- wechsel	Gesell- schafter- eintritte	Erbfolge, Kauf, Pacht
Eichsfeld	520	420	418	2	36	64	13	4	47
Nordhausen	379	305	302	3	35	39	5	18	16
Unstrut-Hainich-Kreis	492	386	383	3	49	57	7	5	45
Kyffhäuserkreis	318	260	259	1	19	39	-	6	33
<b>Nordthüringen</b>	<b>1 709</b>	<b>1 371</b>	<b>1 362</b>	<b>9</b>	<b>139</b>	<b>199</b>	<b>25</b>	<b>33</b>	<b>141</b>
Stadt Erfurt	1 567	1 363	1 342	21	104	100	25	18	57
Stadt Weimar	433	367	366	1	47	19	8	-	11
Gotha	610	491	484	7	56	63	10	2	51
Sömmerda	314	245	242	3	44	25	2	4	19
Ilm-Kreis	646	511	505	6	69	66	8	12	46
Weimarer Land	468	357	354	3	79	32	2	2	28
<b>Mittelthüringen</b>	<b>4 038</b>	<b>3 334</b>	<b>3 293</b>	<b>41</b>	<b>399</b>	<b>305</b>	<b>55</b>	<b>38</b>	<b>212</b>
Stadt Gera	479	375	371	4	32	72	14	6	52
Stadt Jena	661	561	554	7	62	38	17	3	18
Saalfeld-Rudolstadt	510	355	351	4	79	76	7	3	66
Saale-Holzland-Kreis	424	329	321	8	61	34	8	1	25
Saale-Orla-Kreis	412	322	316	6	51	39	3	6	30
Greiz	480	377	377	-	71	32	5	7	20
Altenburger Land	352	274	272	2	42	36	13	1	22
<b>Ostthüringen</b>	<b>3 318</b>	<b>2 593</b>	<b>2 562</b>	<b>31</b>	<b>398</b>	<b>327</b>	<b>67</b>	<b>27</b>	<b>233</b>
Stadt Suhl	196	162	161	1	14	20	2	1	17
Stadt Eisenach	247	202	198	4	12	33	11	2	20
Wartburgkreis	535	435	422	13	54	46	6	5	35
Schmalkalden-Meiningen	638	513	511	2	73	52	15	2	35
Hildburghausen	294	250	245	5	8	36	6	2	28
Sonneberg	237	193	192	1	14	30	4	-	26
<b>Südwestthüringen</b>	<b>2 147</b>	<b>1 755</b>	<b>1 729</b>	<b>26</b>	<b>175</b>	<b>217</b>	<b>44</b>	<b>12</b>	<b>161</b>
<b>Thüringen</b>	<b>11 212</b>	<b>9 053</b>	<b>8 946</b>	<b>107</b>	<b>1 111</b>	<b>1 048</b>	<b>191</b>	<b>110</b>	<b>747</b>
davon									
kreisfreie Städte	3 583	3 030	2 992	38	271	282	77	30	175
Landkreise	7 629	6 023	5 954	69	840	766	114	80	572

**8. Gewerbeabmeldungen 1.1. - 31.12.2017 nach dem Grund der Meldung,  
Kreisen und Planungsregionen**

Kreisfreie Stadt Landkreis Planungsregion Land	Abmel- dungen insgesamt	Davon							
		Aufgaben			Fortzüge	Übergaben			
		insgesamt	vollständige Aufgaben	Umwand- lungen		insgesamt	Rechts- form- wechsel	Gesell- schafter- austritte	Erbfolge, Verkauf, Verpachtung
Eichsfeld	576	476	472	4	37	63	13	8	42
Nordhausen	440	342	338	4	30	68	5	47	16
Unstrut-Hainich-Kreis	546	437	433	4	47	62	15	12	35
Kyffhäuserkreis	349	290	289	1	27	32	-	3	29
<b>Nordthüringen</b>	<b>1 911</b>	<b>1 545</b>	<b>1 532</b>	<b>13</b>	<b>141</b>	<b>225</b>	<b>33</b>	<b>70</b>	<b>122</b>
Stadt Erfurt	1 671	1 397	1 375	22	154	120	33	34	53
Stadt Weimar	444	376	374	2	41	27	10	-	17
Gotha	771	651	644	7	62	58	13	4	41
Sömmerda	351	286	283	3	50	15	3	3	9
Ilm-Kreis	733	587	580	7	76	70	7	22	41
Weimarer Land	502	407	402	5	54	41	7	10	24
<b>Mittelthüringen</b>	<b>4 472</b>	<b>3 704</b>	<b>3 658</b>	<b>46</b>	<b>437</b>	<b>331</b>	<b>73</b>	<b>73</b>	<b>185</b>
Stadt Gera	738	597	591	6	68	73	20	11	42
Stadt Jena	763	611	595	16	109	43	18	7	18
Saalfeld-Rudolstadt	690	542	536	6	79	69	6	6	57
Saale-Holzland-Kreis	481	383	378	5	68	30	11	1	18
Saale-Orla-Kreis	570	459	449	10	69	42	3	9	30
Greiz	595	506	505	1	52	37	10	12	15
Altenburger Land	555	471	470	1	39	45	14	2	29
<b>Ostthüringen</b>	<b>4 392</b>	<b>3 569</b>	<b>3 524</b>	<b>45</b>	<b>484</b>	<b>339</b>	<b>82</b>	<b>48</b>	<b>209</b>
Stadt Suhl	266	214	211	3	35	17	2	1	14
Stadt Eisenach	303	255	250	5	26	22	6	-	16
Wartburgkreis	769	645	630	15	58	66	9	20	37
Schmalkalden-Meiningen	772	651	642	9	65	56	12	7	37
Hildburghausen	370	328	322	6	20	22	4	2	16
Sonneberg	332	274	272	2	26	32	3	-	29
<b>Südwestthüringen</b>	<b>2 812</b>	<b>2 367</b>	<b>2 327</b>	<b>40</b>	<b>230</b>	<b>215</b>	<b>36</b>	<b>30</b>	<b>149</b>
<b>Thüringen</b>	<b>13 587</b>	<b>11 185</b>	<b>11 041</b>	<b>144</b>	<b>1 292</b>	<b>1 110</b>	<b>224</b>	<b>221</b>	<b>665</b>
davon									
kreisfreie Städte	4 185	3 450	3 396	54	433	302	89	53	160
Landkreise	9 402	7 735	7 645	90	859	808	135	168	505



**9. Neugründungen und Gewerbetreibende 1.1. - 31.12.2017 nach Kreisen und Planungsregionen**

Kreisfreie Stadt Landkreis Planungsregion Land	Neu- gründungen insgesamt	Davon					Betriebs- gründungen je 10 000 Einwohner <sup>1)</sup>	Einzelunternehmer mit Neugründungen	
		Betriebsgründungen			sonstige Neugründungen			insgesamt	darunter weiblich
		insgesamt	Haupt- nieder- lassungen	Zweignieder- lassungen und unselbständige Zweigstellen	insgesamt	darunter Neben- erwerb			
Eichsfeld	418	113	72	41	305	218	11,2	331	108
Nordhausen	302	104	64	40	198	101	12,2	234	85
Unstrut-Hainich-Kreis	383	131	84	47	252	165	12,4	301	88
Kyffhäuserkreis	259	65	33	32	194	121	8,4	214	80
<b>Nordthüringen</b>	<b>1 362</b>	<b>413</b>	<b>253</b>	<b>160</b>	<b>949</b>	<b>605</b>	<b>11,2</b>	<b>1 080</b>	<b>361</b>
Stadt Erfurt	1 342	401	222	179	941	638	19,1	1 036	392
Stadt Weimar	366	145	71	74	221	139	22,6	266	84
Gotha	484	169	108	61	315	205	12,4	375	129
Sömmerda	242	56	34	22	186	121	7,9	211	82
Ilm-Kreis	505	149	81	68	356	246	13,6	390	131
Weimarer Land	354	80	46	34	274	165	9,7	283	103
<b>Mittelthüringen</b>	<b>3 293</b>	<b>1 000</b>	<b>562</b>	<b>438</b>	<b>2 293</b>	<b>1 514</b>	<b>14,8</b>	<b>2 561</b>	<b>921</b>
Stadt Gera	371	125	62	63	246	160	13,0	292	104
Stadt Jena	554	197	119	78	357	280	18,0	393	141
Saalfeld-Rudolstadt	351	97	52	45	254	162	8,9	278	97
Saale-Holzland-Kreis	321	76	42	34	245	153	8,8	262	95
Saale-Orla-Kreis	316	80	48	32	236	154	9,6	256	86
Greiz	377	123	73	50	254	168	12,2	305	98
Altenburger Land	272	77	48	29	195	117	8,3	225	83
<b>Ostthüringen</b>	<b>2 562</b>	<b>775</b>	<b>444</b>	<b>331</b>	<b>1 787</b>	<b>1 194</b>	<b>11,4</b>	<b>2 011</b>	<b>704</b>
Stadt Suhl	161	41	27	14	120	70	11,1	129	34
Stadt Eisenach	198	66	24	42	132	78	15,6	156	58
Wartburgkreis	422	101	61	40	321	217	8,0	348	124
Schmalkalden-Meiningen	511	115	61	54	396	273	9,2	409	144
Hildburghausen	245	80	49	31	165	112	12,4	201	73
Sonneberg	192	55	38	17	137	106	9,7	153	50
<b>Südwestthüringen</b>	<b>1 729</b>	<b>458</b>	<b>260</b>	<b>198</b>	<b>1 271</b>	<b>856</b>	<b>10,2</b>	<b>1 396</b>	<b>483</b>
<b>Thüringen</b>	<b>8 946</b>	<b>2 646</b>	<b>1 519</b>	<b>1 127</b>	<b>6 300</b>	<b>4 169</b>	<b>12,2</b>	<b>7 048</b>	<b>2 469</b>
davon									
kreisfreie Städte	2 992	975	525	450	2 017	1 365	17,4	2 272	813
Landkreise	5 954	1 671	994	677	4 283	2 804	10,4	4 776	1 656

1) Stand 31.12.2015, Bevölkerungsforschreibung auf der Grundlage des Zensus 2011

**10. Vollständige Aufgaben und Gewerbetreibende 1.1. - 31.12.2017 nach Kreisen und Planungsregionen**

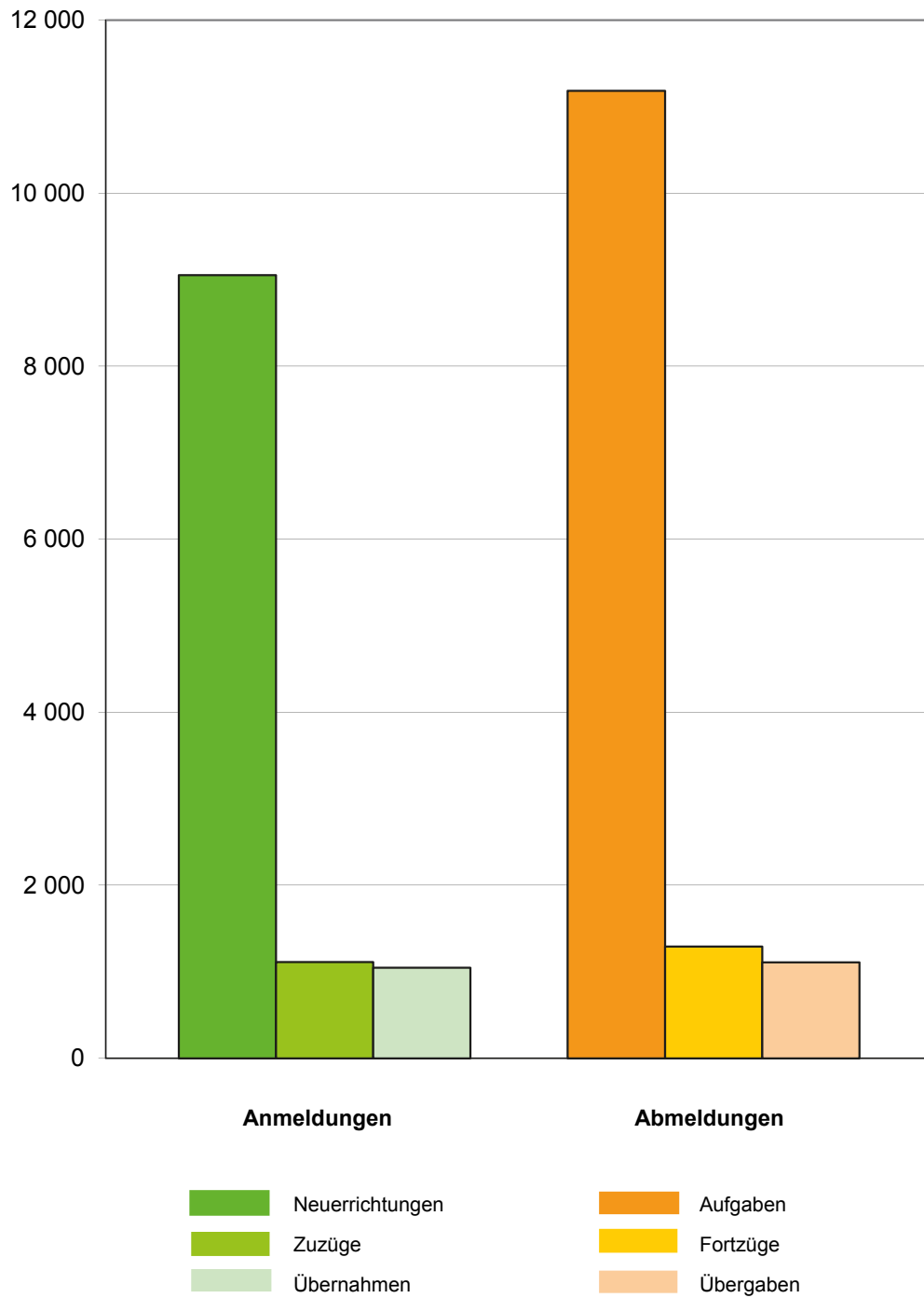
Kreisfreie Stadt Landkreis Planungsregion Land	Vollständige Aufgaben insgesamt	Davon					Betriebs- aufgaben je 10 000 Einwohner <sup>1)</sup>	Einzelunternehmer mit vollständigen Aufgaben	
		Betriebsaufgaben			sonstige Stilllegungen			insgesamt	darunter weiblich
		insgesamt	Haupt- nieder- lassungen	Zweignieder- lassungen und unselbständige Zweigstellen	insgesamt	darunter Neben- erwerb			
Eichsfeld	472	127	75	52	345	191	12,5	393	125
Nordhausen	338	82	43	39	256	106	9,6	301	104
Unstrut-Hainich-Kreis	433	139	79	60	294	150	13,2	359	125
Kyffhäuserkreis	289	70	43	27	219	104	9,1	259	79
<b>Nordthüringen</b>	<b>1 532</b>	<b>418</b>	<b>240</b>	<b>178</b>	<b>1 114</b>	<b>551</b>	<b>11,3</b>	<b>1 312</b>	<b>433</b>
Stadt Erfurt	1 375	380	186	194	995	513	18,1	1 128	380
Stadt Weimar	374	128	63	65	246	142	20,0	302	103
Gotha	644	197	103	94	447	234	14,4	550	197
Sömmerda	283	71	51	20	212	94	10,1	244	97
Ilm-Kreis	580	158	85	73	422	207	14,4	484	158
Weimarer Land	402	94	53	41	308	150	11,4	337	120
<b>Mittelthüringen</b>	<b>3 658</b>	<b>1 028</b>	<b>541</b>	<b>487</b>	<b>2 630</b>	<b>1 340</b>	<b>15,3</b>	<b>3 045</b>	<b>1 055</b>
Stadt Gera	591	154	77	77	437	201	16,0	503	156
Stadt Jena	595	157	79	78	438	283	14,3	481	170
Saalfeld-Rudolstadt	536	118	50	68	418	198	10,8	459	147
Saale-Holzland-Kreis	378	85	38	47	293	141	9,9	324	113
Saale-Orla-Kreis	449	132	72	60	317	147	15,9	371	134
Greiz	505	119	71	48	386	218	11,8	452	170
Altenburger Land	470	124	74	50	346	113	13,4	399	178
<b>Ostthüringen</b>	<b>3 524</b>	<b>889</b>	<b>461</b>	<b>428</b>	<b>2 635</b>	<b>1 301</b>	<b>13,1</b>	<b>2 989</b>	<b>1 068</b>
Stadt Suhl	211	49	24	25	162	59	13,3	186	72
Stadt Eisenach	250	83	38	45	167	92	19,6	206	82
Wartburgkreis	630	189	127	62	441	215	15,0	516	157
Schmalkalden-Meiningen	642	151	83	68	491	238	12,1	561	201
Hildburghausen	322	101	56	45	221	126	15,7	275	83
Sonneberg	272	72	46	26	200	109	12,7	233	86
<b>Südwestthüringen</b>	<b>2 327</b>	<b>645</b>	<b>374</b>	<b>271</b>	<b>1 682</b>	<b>839</b>	<b>14,3</b>	<b>1 977</b>	<b>681</b>
<b>Thüringen</b>	<b>11 041</b>	<b>2 980</b>	<b>1 616</b>	<b>1 364</b>	<b>8 061</b>	<b>4 031</b>	<b>13,7</b>	<b>9 323</b>	<b>3 237</b>
davon									
kreisfreie Städte	3 396	951	467	484	2 445	1 290	17,0	2 806	963
Landkreise	7 645	2 029	1 149	880	5 616	2 741	12,6	6 517	2 274

1) Stand 31.12.2015, Bevölkerungsfortschreibung auf der Grundlage des Zensus 2011

11. Gewerbean- und -abmeldungen von 1990 bis Dezember 2017

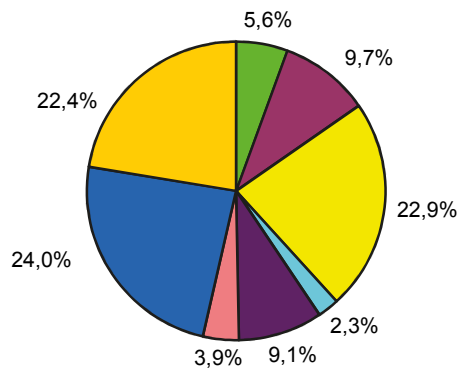
Zeitraum	Anmeldungen		Abmeldungen		Saldo	Abmeldungen je 100 Anmeldungen	
	insgesamt	Veränderungen gegenüber Vorjahres- zeitraum	insgesamt	Veränderungen gegenüber Vorjahres- zeitraum			
	Anzahl	%	Anzahl	%			Anzahl
1990	52 480	x	4 987	x	47 493	10	
1991	51 881	- 1,1	18 523	271,4	33 358	36	
1992	37 030	- 28,6	22 110	19,4	14 920	60	
1993	31 752	- 14,3	21 748	- 1,6	10 004	68	
1994	27 019	- 14,9	20 531	- 5,6	6 488	76	
1995	25 793	- 4,5	22 131	7,8	3 662	86	
1996	24 940	- 3,3	22 164	0,1	2 776	89	
1997	23 690	- 5,0	22 075	- 0,4	1 615	93	
1998	23 371	- 1,3	21 721	- 1,6	1 650	93	
1999	21 851	- 6,5	20 667	- 4,9	1 184	95	
2000	20 905	- 4,3	19 982	- 3,3	923	96	
2001	20 016	- 4,3	20 258	1,4	- 242	101	
2002	18 766	- 6,2	18 761	- 7,4	5	100	
2003	21 050	12,2	17 227	- 8,2	3 823	82	
2004	25 276	20,1	18 346	6,5	6 930	73	
2005	22 224	- 12,1	18 550	1,1	3 674	83	
2006	20 768	- 6,6	17 373	- 6,3	3 395	84	
2007	18 061	- 13,0	17 007	- 2,1	1 054	94	
2008	18 007	- 0,3	17 635	3,7	372	98	
2009	18 451	2,5	17 320	- 1,8	1 131	94	
2010	17 158	- 7,0	16 640	- 3,9	518	97	
2011	15 695	- 8,5	15 741	- 5,4	- 46	100	
2012	14 037	- 10,6	15 861	0,8	- 1 824	113	
2013	14 038	0,0	15 379	- 3,0	- 1 341	110	
2014	12 766	- 9,1	15 014	- 2,4	- 2 248	118	
2015	12 547	- 1,7	15 254	1,6	- 2 707	122	
2016	12 154	- 3,1	14 415	- 5,5	- 2 261	119	
2017	11 212	- 7,8	13 587	- 5,7	- 2 375	121	
2014	1. Vierteljahr	3 671	- 1,6	4 226	- 0,4	- 555	115
	2. Vierteljahr	3 008	- 14,8	3 203	- 6,6	- 195	106
	3. Vierteljahr	3 066	- 14,1	3 329	- 5,0	- 263	109
	4. Vierteljahr	3 021	- 5,9	4 256	1,2	- 1 235	141
2015	1. Vierteljahr	3 572	- 2,7	4 229	0,1	- 657	118
	2. Vierteljahr	2 873	- 4,5	3 126	- 2,4	- 253	109
	3. Vierteljahr	2 928	- 4,5	3 356	0,8	- 428	115
	4. Vierteljahr	3 174	5,1	4 543	6,7	- 1 369	143
2016	1. Vierteljahr	3 311	- 7,3	3 798	- 10,2	- 487	115
	2. Vierteljahr	2 971	3,4	3 058	- 2,2	- 87	103
	3. Vierteljahr	2 888	- 1,4	3 252	- 3,1	- 364	113
	4. Vierteljahr	2 984	- 6,0	4 307	- 5,2	- 1 323	144
2017	1. Vierteljahr	3 162	- 4,5	3 687	- 2,9	- 525	117
	Januar	1 140	- 1,9	1 403	5,1	- 263	123
	Februar	996	- 3,3	1 042	- 16,8	- 46	105
	März	1 026	- 8,3	1 242	2,6	- 216	121
	2. Vierteljahr	2 638	- 11,2	2 969	- 2,9	- 331	113
	April	844	- 14,7	893	- 13,1	- 49	106
	Mai	849	- 11,7	976	4,3	- 127	115
	Juni	945	- 7,4	1 100	0,5	- 155	116
	3. Vierteljahr	2 678	- 7,3	2 985	- 8,2	- 307	111
	Juli	837	- 4,3	980	- 7,2	- 143	117
	August	940	- 4,4	996	- 9,6	- 56	106
	September	901	- 12,5	1 009	- 7,8	- 108	112
	4. Vierteljahr	2 734	- 8,4	3 946	- 8,4	- 1 212	144
	Oktober	818	- 5,8	960	0,6	- 142	117
	November	933	- 9,5	1 285	- 1,8	- 352	138
	Dezember	983	- 9,4	1 701	- 16,8	- 718	173

## 2. Gewerbean- und -abmeldungen 1.1. - 31.12.2017 nach dem Grund der Meldung

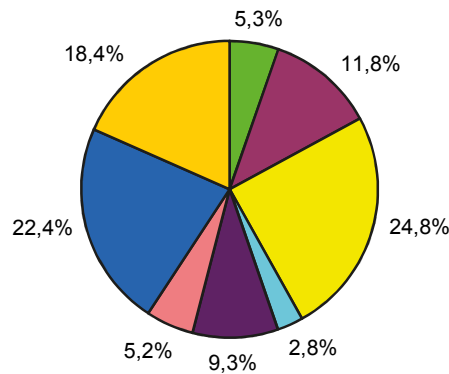


### 3. Neuerrichtungen und Aufgaben 1.1. - 31.12.2017 nach Wirtschaftsabschnitten

#### Neuerrichtungen



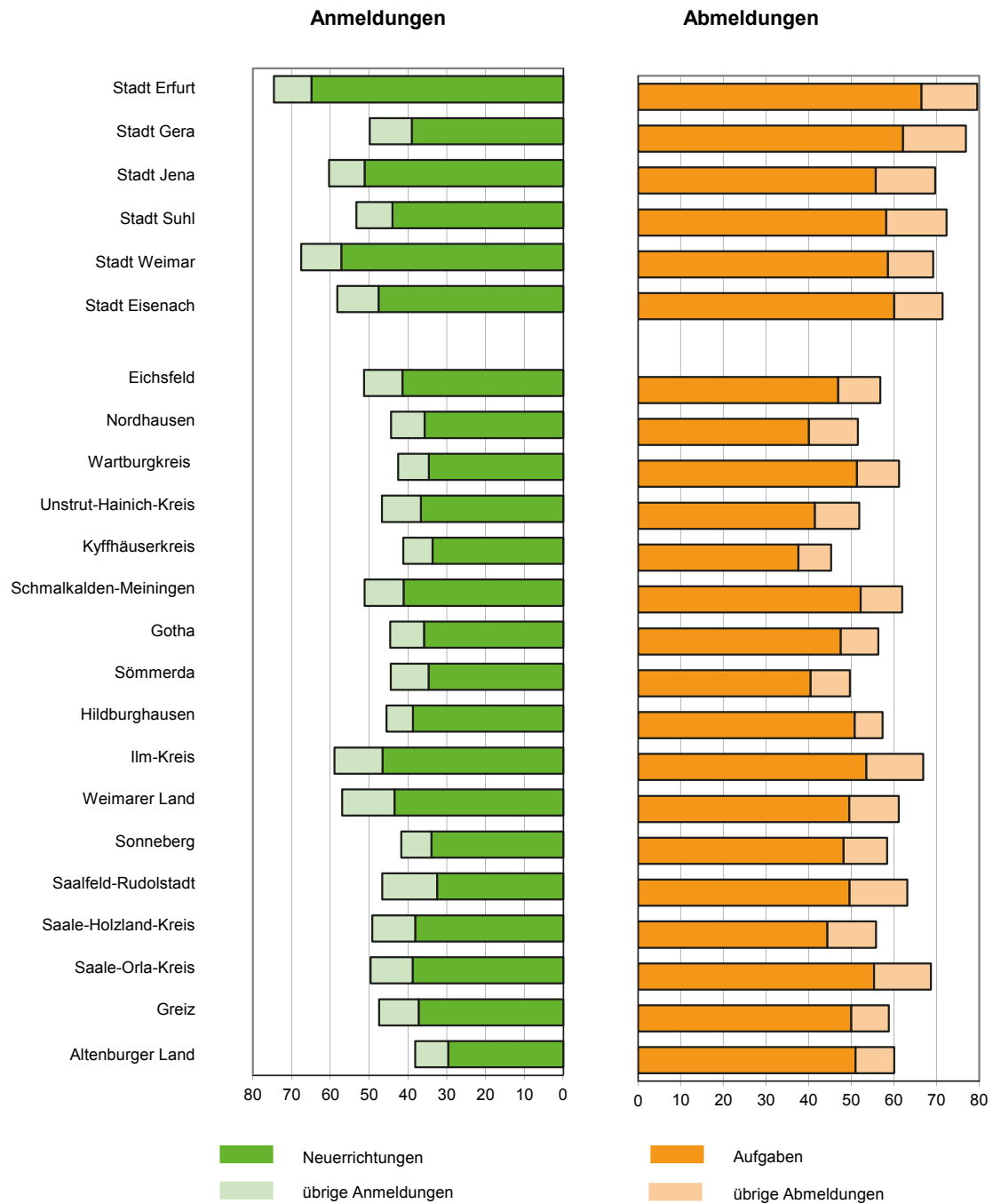
#### Aufgaben



1) Erbringung von freiberuflichen, wissenschaftlichen, technischen und sonstigen wirtschaftlichen Dienstleistungen

2) Land- und Forstwirtschaft, Fischerei; Bergbau und Gewinnung von Steinen und Erden; Energieversorgung; Wasserversorgung, Abwasser- und Abfallentsorgung und Beseitigung von Umweltverschmutzungen; Verkehr und Lagerei; Erbringung von Finanz- und Versicherungsdienstleistungen; Grundstücks- und Wohnungswesen; Erziehung und Unterricht; Gesundheits- und Sozialwesen; Kunst, Unterhaltung und Erholung; Erbringung von sonstigen Dienstleistungen

#### 4. Gewerbean- und -abmeldungen je 10 000 Einwohner 1.1. - 31.12.2017 nach Kreisen



Stand der Bevölkerung: 31.12.2015, Bevölkerungsfortschreibung auf der Grundlage des Zensus 2011



