

# Statistischer Bericht

DI - hj 1 / 16

**Gewerbeanzeigen  
in Thüringen  
1.1. - 30.6.2016**

---

Bestell-Nr. 04 102

### **Zeichenerklärung**

- nichts vorhanden (genau Null)
- 0 weniger als die Hälfte von 1 in der letzten besetzten Stelle, jedoch mehr als nichts
- . Zahlenwert unbekannt oder geheim zu halten
- ... Zahlenwert lag bei Redaktionsschluss noch nicht vor
- x Tabellenfach gesperrt, weil Aussage nicht sinnvoll
- p vorläufige Zahl
- r berichtigte Zahl
- / Zahlenwert nicht sicher genug
- () Aussagewert eingeschränkt

Anmerkung: Abweichungen in den Summen, auch im Vergleich zu anderen Veröffentlichungen, erklären sich aus dem Runden von Einzelwerten.

### **Herausgeber:**

Thüringer Landesamt für Statistik

Europaplatz 3, 99091 Erfurt

Postfach 90 01 63, 99104 Erfurt

Telefon: 03 61 37-84 642 / 84 647

Telefax 03 61 37-84 699

Internet: [www.statistik.thueringen.de](http://www.statistik.thueringen.de)

E-Mail: [auskunft@statistik.thueringen.de](mailto:auskunft@statistik.thueringen.de)

### **Auskunft erteilt:**

Referat: Steuern, Gewerbeanzeigen,  
Insolvenzen, Rechtspflege

Telefon: 0361 37-84535

Herausgegeben im September 2016

Heft-Nr.: 183/16

Preis: 3,75 Euro

© Thüringer Landesamt für Statistik, Erfurt, 2016

Vervielfältigung und Verbreitung, auch auszugsweise, mit Quellenangabe gestattet.

## Inhaltsverzeichnis

	Seite
<b>Vorbemerkungen</b>	2
<b>Tabellen</b>	
1. Gewerbean- und -abmeldungen 1.1. - 30.6.2016 im Vergleich zum Vorjahreszeitraum	5
2. Gewerbeanmeldungen 1.1. - 30.6.2016 nach dem Grund der Meldung, Wirtschaftsabschnitten, Rechtsformen, Niederlassungsarten, Geschlecht und Staatsangehörigkeit	6
3. Gewerbeabmeldungen 1.1. - 30.6.2016 nach dem Grund der Meldung, Wirtschaftsabschnitten, Rechtsformen, Niederlassungsarten, Geschlecht und Staatsangehörigkeit	7
4. Gewerbeanmeldungen und Gewerbetreibende mit Neugründungen 1.1. - 30.6.2016 nach Wirtschaftsabschnitten	8
5. Gewerbeabmeldungen und Gewerbetreibende mit vollständigen Aufgaben 1.1. - 30.6.2016 nach Wirtschaftsabschnitten	10
6. Gewerbean- und -abmeldungen 1.1. - 30.6.2016 nach Kreisen und Planungsregionen	12
7. Gewerbeanmeldungen 1.1. - 30.6.2016 nach dem Grund der Meldung, Kreisen und Planungsregionen	13
8. Gewerbeabmeldungen 1.1. - 30.6.2016 nach dem Grund der Meldung, Kreisen und Planungsregionen	14
9. Neugründungen und Gewerbetreibende 1.1. - 30.6.2016 nach Kreisen und Planungsregionen	15
10. Vollständige Aufgaben und Gewerbetreibende 1.1. - 30.6.2016 nach Kreisen und Planungsregionen	16
11. Gewerbean- und -abmeldungen von 1990 bis Juni 2016	17
<b>Grafiken</b>	
1. Gewerbean- und -abmeldungen von Januar 2014 bis Juni 2016	4
2. Gewerbean- und -abmeldungen 1.1. - 30.6.2016 nach dem Grund der Meldung	18
3. Neuerrichtungen und Aufgaben 1.1. - 30.6.2016 nach Wirtschaftsabschnitten	19
4. Gewerbean- und -abmeldungen je 10 000 Einwohner 1.1. - 30.6.2016 nach Kreisen	20

## **Vorbemerkungen**

### **Zweck und Ziel der Statistik**

Die Gewerbeanzeigenstatistik liefert Informationen über die Zahl der Gewerbean- und -abmeldungen nach Meldungsgrund, Wirtschaftsbereichen, Rechtsformen und Bundesländern. Außerdem werden Geschlecht und Staatsangehörigkeit der Gewerbetreibenden ermittelt. Die An- und Abmeldungen werden danach unterschieden, welche Gründe maßgeblich waren.

Diese Bundesstatistik hat die Aufgabe, zum einen über das Meldegeschehen in seiner Gesamtheit zu informieren, zum anderen Existenzgründungen und Stilllegungen von Unternehmen und Betrieben statistisch abzubilden.

Zu den Hauptnutzern der Statistik zählen u. a. Ministerien des Bundes und der Länder, Wirtschaftsverbände, Universitäten, Forschungsinstitute sowie Institutionen zur Gründungsförderung.

### **Rechtsgrundlage**

Rechtsgrundlagen sind die §§ 14 und 55 c nach der Neufassung der Gewerbeordnung vom 22. Februar 1999 (BGBl. I Nr. 9, S. 202 ff.), zuletzt geändert durch das dritte Gesetz zur Änderung der Gewerbeordnung und sonstiger gewerblicher Vorschriften vom 24.8.2002 (BGBl. I, S. 3412 ff.) und Artikel 11 des Ersten Gesetzes zum Abbau bürokratischer Hemmnisse insbesondere in der mittelständischen Wirtschaft vom 22. August 2006 (BGBl. I Nr. 40, S. 1970 ff.) in Verbindung mit dem Gesetz über die Statistik für Bundeszwecke (Bundesstatistikgesetz -BStatG) vom 22. Januar 1987 (BGBl. I S. 462, 565), geändert durch Artikel 1 des Gesetzes vom 21. Juli 2016 (BGBl. I S. 1768).

### **Art der Datengewinnung**

Die Gewerbeanzeigenstatistik basiert auf den durch die unteren Gewerbebehörden an das Thüringer Landesamt für Statistik übergebenen Gewerbeanzeigen (An- und Abmeldungen).

Eine Anzeigepflicht nach den §§ 14 und 55 c der Gewerbeordnung besteht nur für den Betrieb eines „Gewerbes“ bzw. für „selbständige Gewerbetreibende“. Für diese Begriffe gelten die allgemeinen gewerberechtlichen Grundsätze. Ausgenommen sind daher insbesondere die Urproduktion (z.B. Land- und Forstwirtschaft, Garten- und Weinbau, Fischerei, Bergbau), freie Berufe (freie wissenschaftliche, künstlerische oder schriftstellerische Tätigkeit, Heilberufe, Unterrichtstätigkeit, Rechtsanwälte, Notare, Wirtschafts- und Buchprüfer) sowie die bloße Verwaltung eigenen Vermögens. Wird eine dieser nichtgewerblichen Tätigkeiten in Verbindung mit einer Gewerbetätigkeit ausgeübt, kommen die allgemeinen Bestimmungen der Gewerbeordnung zur Anwendung.

Anzeigepflichtig sind natürliche Personen (Einzelunternehmer, Personengesellschaften) und juristische Personen.

### **Methodische Hinweise**

Die Gesetzesänderung vom 24. August 2002 hatte eine Neugestaltung der Gewerbeanzeigenstatistik ab 2003 zur Folge. Durch die Aufnahme von Angaben zum Geschlecht der Gewerbetreibenden in den Gewerbeanzeigen kann seitdem auch der Frauenanteil dargestellt werden. Ab 2003 ist es auch möglich, den Nebenerwerb nachzuweisen. Durch die nunmehr vorgenommene Unterscheidung von „Betriebsgründungen“ und „sonstigen Neugründungen“ kann ab 2003 das Gründungsgeschehen mit „wirtschaftlicher Substanz“ näherungsweise bestimmt werden. Zu beachten ist dabei, dass sich die zu Grunde liegenden Kriterien auf den Zeitpunkt der Gewerbeanzeige beziehen. Ein den „sonstigen Neugründungen“ zugeordneter Betrieb kann später durchaus die Kriterien der „Betriebsgründungen“ erfüllen. Dies gilt sinngemäß auch für die „Betriebsaufgaben“ und „sonstigen Stilllegungen“.

Bei der Beurteilung der Zahlen ist zu beachten, dass es sich bei den Gewerbeanzeigen um Absichtserklärungen handelt. Es liegen keine Informationen darüber vor, ob das angemeldete bzw. abgemeldete Gewerbe auch tatsächlich ausgeübt wird bzw. wurde.

Im Bericht werden Salden dargestellt. Dabei muss festgestellt werden, dass bei den abmeldungsseitigen Kategorien eine nicht quantifizierbare Untererfassung vorliegt, die auch durch die Abmeldung „von Amts wegen“ nicht beseitigt wird. Insofern stellt der Saldo nur den rechnerischen Unterschiedsbetrag dar. Er darf nicht im Sinne einer Zu- bzw. Abnahme des Unternehmensbestandes interpretiert werden.

Die Ergebnisse der Gewerbeanzeigenstatistik werden seit 1996 ohne Automatenaufsteller und Reisegewerbe dargestellt. In den vorhergehenden Jahren sind sie jedoch enthalten, da sie bis 1995 nicht gesondert erfasst worden sind.

Die Gliederung der Unternehmen nach Wirtschaftszweigen erfolgt seit Berichtsjahr 2008 anhand der „Klassifikation der Wirtschaftszweige, Ausgabe 2008“ (WZ 2008).

## **Definitionen**

### **Gewerbeanmeldungen**

Ein Gewerbe ist anzumelden bei der Neuerrichtung eines Betriebes durch Neugründung oder Gründung nach Umwandlungsgesetz (z.B. Verschmelzung, Spaltung), beim Zuzug eines Betriebes aus einer anderen Gemeinde (auch innerhalb des Zuständigkeitsbereiches eines Landratsamtes) und bei der Übernahme eines bereits bestehenden Betriebes durch Rechtsformwechsel, Gesellschaftereintritt oder Erbfolge/Kauf/Pacht.

### **Betriebsgründungen**

Betriebsgründungen sind Neugründungen (außer Nebenerwerb) von Betrieben mit größerer wirtschaftlicher Bedeutung als Kapitalgesellschaften, Personengesellschaften oder natürliche Personen (natürliche Personen nur bei Meldung einer Hauptniederlassung und mit Eintrag ins Handelsregister bzw. in die Handwerksrolle oder mit mindestens einem Arbeitnehmer/einer Arbeitnehmerin).

### **Sonstige Neugründungen**

Sonstige Neugründungen sind Neugründungen im Nebenerwerb und Neugründungen von Hauptniederlassungen durch Kleingewerbetreibende, die nach Art und Umfang keinen in kaufmännischer Weise eingerichteten Geschäftsbetrieb erfordern. Der Kleingewerbetreibende (Nicht-Kaufmann/frau) ist nicht im Handelsregister eingetragen, besitzt keine Handwerkskarte und beschäftigt keine Arbeitnehmer.

### **Gewerbeabmeldungen**

Ein Gewerbe ist abzumelden bei der Aufgabe eines Betriebes durch vollständige Aufgabe oder Aufgabe nach Umwandlungsgesetz (z.B. Verschmelzung, Spaltung), beim Fortzug eines Betriebes in eine andere Gemeinde (auch innerhalb des Zuständigkeitsbereiches eines Landratsamtes) und bei der Übergabe eines weiterhin bestehenden Betriebes durch Rechtsformwechsel, Gesellschafteraustritt oder Erbfolge/Verkauf/Verpachtung.

### **Betriebsaufgaben**

Betriebsaufgaben sind vollständige Aufgaben (außer Nebenerwerb) von Betrieben mit größerer wirtschaftlicher Bedeutung als Kapitalgesellschaften, Personengesellschaften oder natürliche Personen (natürliche Personen nur bei Meldung einer Hauptniederlassung und mit Eintrag ins Handelsregister bzw. in die Handwerksrolle oder mit mindestens einem Arbeitnehmer/einer Arbeitnehmerin).

### **Sonstige Stilllegungen**

Sonstige Stilllegungen sind vollständige Aufgaben im Nebenerwerb und vollständige Aufgaben von Hauptniederlassungen durch Kleingewerbetreibende, die nach Art und Umfang keinen in kaufmännischer Weise eingerichteten Geschäftsbetrieb erfordern. Der Kleingewerbetreibende (Nicht-Kaufmann/frau) ist nicht im Handelsregister eingetragen und beschäftigt keine Arbeitnehmer.

### **Hauptniederlassungen**

Eine Hauptniederlassung ist der Mittelpunkt des Geschäftsverkehrs eines Betriebes, der sich bei Personengesellschaften und juristischen Personen am Sitz des Unternehmens befindet. Eine Hauptniederlassung ist auch dann gegeben, wenn daneben keine Zweigniederlassungen oder unselbständige Zweigstellen betrieben werden, sie kann auch in der Wohnung des Gewerbetreibenden (z.B. eines Maklers) liegen.

### **Zweigniederlassungen**

Eine Zweigniederlassung ist ein Betrieb mit selbständiger Organisation, selbständigen Betriebsmitteln und gesonderter Buchführung, dessen Leiter Geschäfte selbständig abzuschließen und durchzuführen befugt ist.

### **Unselbständige Zweigstellen**

Eine unselbständige Zweigstelle ist eine feste örtliche Anlage oder Einrichtung, die der Ausübung eines stehenden Gewerbes dient (z.B. ein Auslieferungslager), jedoch nicht die Bedingungen einer Zweigniederlassung erfüllt.

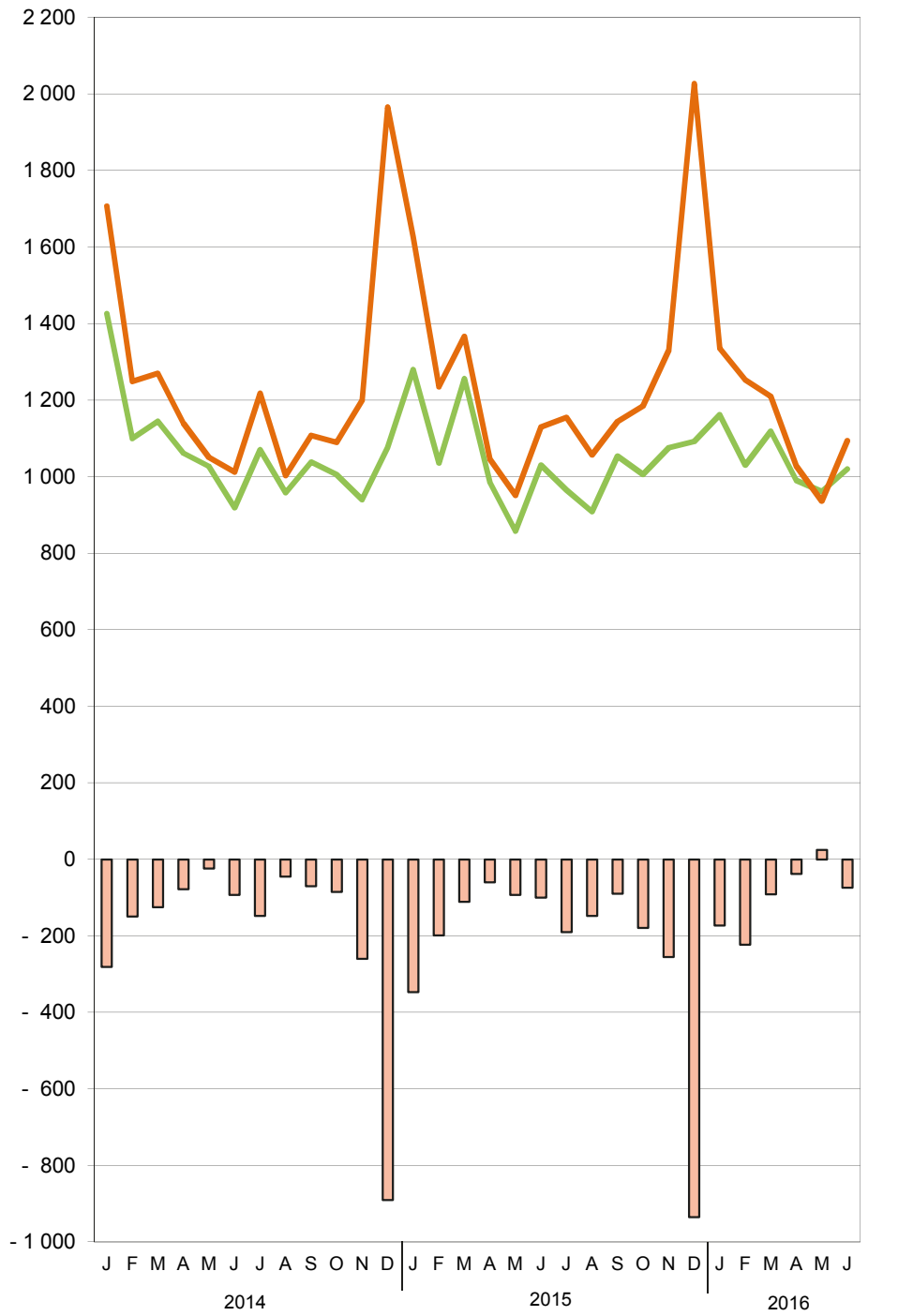
### **Personengesellschaften**

Bei Personengesellschaften sind alle geschäftsführungsberechtigten Gesellschafter die Gewerbetreibenden, nicht dagegen die Personengesellschaften als solche, weil diese keine eigene Rechtspersönlichkeit besitzen. Zu den Personengesellschaften gehören die Gesellschaft des bürgerlichen Rechts (GbR), die offene Handelsgesellschaft (OHG) sowie die Kommanditgesellschaft (KG).

### **Juristische Personen**

Dabei handelt es sich z.B. um eine Gesellschaft mit beschränkter Haftung (GmbH), eine Aktiengesellschaft (AG), eine eingetragene Genossenschaft oder einen eingetragenen Verein.

### 1. Gewerbean- und -abmeldungen von Januar 2014 bis Juni 2016



— Anmeldungen      — Abmeldungen      Saldo der An- und Abmeldungen

1. Gewerbean- und -abmeldungen 1.1. - 30.6.2016 im Vergleich zum Vorjahreszeitraum

Merkmal	Anmeldungen			Abmeldungen			Saldo der An- und Abmeldungen	Abmeldungen je 100 Anmeldungen
	2015	2016	Veränderung	2015	2016	Veränderung		
	Anzahl		%	Anzahl		%	Anzahl	
<b>Insgesamt</b>	<b>6 445</b>	<b>6 282</b>	<b>- 2,5</b>	<b>7 355</b>	<b>6 856</b>	<b>- 6,8</b>	<b>- 574</b>	<b>109</b>
darunter Nebenerwerb	2 610	2 535	- 2,9	2 251	2 204	- 2,1	331	87
<b>Wirtschaftsabschnitt</b>								
Land- und Forstwirtschaft, Fischerei	44	58	31,8	48	51	6,3	7	88
Verarbeitendes Gewerbe	374	374	-	365	351	- 3,8	23	94
Energie-/Wasserversorgung; Entsorgung	64	79	23,4	76	88	15,8	- 9	111
Baugewerbe	847	692	- 18,3	978	819	- 16,3	- 127	118
Handel	1 490	1 393	- 6,5	1 855	1 712	- 7,7	- 319	123
Verkehr und Lagerei	159	120	- 24,5	252	183	- 27,4	- 63	153
Gastgewerbe	570	623	9,3	652	661	1,4	- 38	106
Information und Kommunikation	190	182	- 4,2	205	185	- 9,8	- 3	102
Finanz- und Versicherungsdienstleistungen	225	297	32,0	391	451	15,3	- 154	152
freiberufl., wiss./techn. Dienstleistungen	537	569	6,0	594	530	- 10,8	39	93
sonstige wirtschaftliche Dienstleistungen	895	864	- 3,5	988	923	- 6,6	- 59	107
übrige Wirtschaftsabschnitte <sup>1)</sup>	1 050	1 031	- 1,8	951	902	- 5,2	129	87
<b>Grund der Meldung</b>								
Neuerrichtungen / Aufgaben	5 139	5 045	- 1,8	5 942	5 526	- 7,0	- 481	110
darunter Neugründungen / vollständige Aufgaben	5 088	5 004	- 1,7	5 872	5 462	- 7,0	- 458	109
darunter Betriebsgründungen / Betriebsaufgaben	1 434	1 395	- 2,7	1 627	1 519	- 6,6	- 124	109
Zuzüge / Fortzüge	626	585	- 6,5	738	688	- 6,8	- 103	118
Übernahmen / Übergaben	680	652	- 4,1	675	642	- 4,9	10	98
<b>Rechtsform</b>								
Einzelunternehmen	4 937	4 838	- 2,0	5 782	5 447	- 5,8	- 609	113
Personengesellschaften	546	547	0,2	632	585	- 7,4	- 38	107
juristische Personen	962	897	- 6,8	941	824	- 12,4	73	92
<b>Niederlassungsart</b>								
Hauptniederlassungen	5 623	5 441	- 3,2	6 386	5 917	- 7,3	- 476	109
Zweigniederlassungen	134	121	- 9,7	176	126	- 28,4	- 5	104
unselbständige Zweigstellen	688	720	4,7	793	813	2,5	- 93	113
<b>Einzelunternehmer nach Geschlecht</b>								
weiblich	1 793	1 706	- 4,9	1 967	1 783	- 9,4	- 77	105
männlich	3 144	3 132	- 0,4	3 815	3 664	- 4,0	- 532	117
<b>Einzelunternehmer nach Staatsangehörigkeit</b>								
deutsch	4 461	4 282	- 4,0	5 292	5 018	- 5,2	- 736	117
ausländisch	476	556	16,8	490	429	- 12,4	127	77
darunter								
bulgarisch	51	63	23,5	67	61	- 9,0	2	97
griechisch	10	6	- 40,0	13	9	- 30,8	- 3	150
italienisch	18	15	- 16,7	20	17	- 15,0	- 2	113
polnisch	30	79	163,3	39	37	- 5,1	42	47
rumänisch	53	63	18,9	80	47	- 41,3	16	75
russisch	17	17	-	15	14	- 6,7	3	82
tschechisch	5	4	- 20,0	8	6	- 25,0	- 2	150
türkisch	49	60	22,4	49	51	4,1	9	85
ukrainisch	7	13	85,7	8	15	87,5	- 2	115
ungarisch	30	26	- 13,3	17	15	- 11,8	11	58
vietnamesisch	41	37	- 9,8	47	36	- 23,4	1	97

1) Bergbau und Gewinnung von Steinen und Erden, Grundstücks- und Wohnungswesen, Öffentliche Verwaltung, Verteidigung; Sozialversicherung, Erziehung und Unterricht, Gesundheits- und Sozialwesen, Kunst, Unterhaltung und Erholung, Erbringung von sonstigen Dienstleistungen

**2. Gewerbebeanmeldungen 1.1. - 30.6.2016 nach dem Grund der Meldung, Wirtschaftsabschnitten, Rechtsformen, Niederlassungsarten, Geschlecht und Staatsangehörigkeit**

Merkmal	Anmeldungen insgesamt	Davon							
		Neuerrichtungen			Zuzüge	Übernahmen			
		insgesamt	Neugründungen	Umwandlungen		insgesamt	Rechtsformwechsel	Gesellschaftereintritte	Erbfolge, Kauf, Pacht
<b>Insgesamt</b>	<b>6 282</b>	<b>5 045</b>	<b>5 004</b>	<b>41</b>	<b>585</b>	<b>652</b>	<b>127</b>	<b>103</b>	<b>422</b>
<b>Wirtschaftsabschnitt</b>									
Land- und Forstwirtschaft, Fischerei	58	49	49	-	6	3	-	1	2
Verarbeitendes Gewerbe	374	302	293	9	34	38	11	1	26
Energie-/Wasserversorgung; Entsorgung	79	60	58	2	11	8	2	1	5
Baugewerbe	692	532	529	3	77	83	12	45	26
Handel	1 393	1 100	1 089	11	103	190	61	6	123
Verkehr und Lagerei	120	91	91	-	12	17	4	-	13
Gastgewerbe	623	439	432	7	13	171	11	1	159
Information und Kommunikation	182	151	150	1	28	3	1	1	1
Finanz- und Versicherungsdienstleistungen	297	232	229	3	59	6	-	2	4
freiberufl., wiss./techn. Dienstleistungen	569	472	472	-	68	29	11	6	12
sonstige wirtschaftliche Dienstleistungen	864	744	742	2	75	45	5	27	13
übrige Wirtschaftsabschnitte <sup>1)</sup>	1 031	873	870	3	99	59	9	12	38
<b>Rechtsform</b>									
Einzelunternehmen	4 838	4 041	4 035	6	441	356	21	x	335
offene Handelsgesellschaften	32	11	11	-	1	20	4	4	12
Kommanditgesellschaften	17	7	7	-	1	9	6	2	1
GmbH & Co. KG	180	98	93	5	25	57	29	21	7
Gesellschaften des bürgerlichen Rechts	290	183	182	1	4	103	15	74	14
Aktiengesellschaften	12	10	10	-	-	2	2	x	-
Gesellschaften mit beschränkter Haftung	844	663	638	25	112	69	25	-	44
Private Company Limited by Shares	3	2	2	-	1	-	-	-	-
Genossenschaften	9	6	3	3	-	3	-	-	3
eingetragene Vereine	19	16	16	-	-	3	-	-	3
sonstige Rechtsformen	38	8	7	1	-	30	25	2	3
<b>Niederlassungsart</b>									
Hauptniederlassungen	5 441	4 415	4 403	12	565	461	72	75	314
Zweigniederlassungen	121	102	95	7	2	17	2	-	15
unselbständige Zweigstellen	720	528	506	22	18	174	53	28	93
<b>Einzelunternehmer nach Geschlecht</b>									
weiblich	1 706	1 435	1 433	2	111	160	9	x	151
männlich	3 132	2 606	2 602	4	330	196	12	x	184
<b>Einzelunternehmer nach Staatsangehörigkeit</b>									
deutsch	4 282	3 561	3 555	6	414	307	21	x	286
bulgarisch	63	54	54	-	8	1	-	x	1
italienisch	15	13	13	-	-	2	-	x	2
polnisch	79	74	74	-	5	-	-	x	-
rumänisch	63	58	58	-	5	-	-	x	-
türkisch	60	46	46	-	-	14	-	x	14
vietnamesisch	37	29	29	-	1	7	-	x	7

1) Bergbau und Gewinnung von Steinen und Erden, Grundstücks- und Wohnungswesen, Öffentliche Verwaltung, Verteidigung; Sozialversicherung, Erziehung und Unterricht, Gesundheits- und Sozialwesen, Kunst, Unterhaltung und Erholung, Erbringung von sonstigen Dienstleistungen



**3. Gewerbeabmeldungen 1.1. - 30.6.2016 nach dem Grund der Meldung, Wirtschaftsabschnitten, Rechtsformen, Niederlassungsarten, Geschlecht und Staatsangehörigkeit**

Merkmal	Abmeldungen insgesamt	Davon							
		Aufgaben			Fortzüge	Übergaben			
		insgesamt	vollständige Aufgaben	Umwandlungen		insgesamt	Rechtsformwechsel	Gesellschafteraustritte	Erbfolge, Verkauf, Verpachtung
<b>Insgesamt</b>	<b>6 856</b>	<b>5 526</b>	<b>5 462</b>	<b>64</b>	<b>688</b>	<b>642</b>	<b>142</b>	<b>142</b>	<b>358</b>
<b>Wirtschaftsabschnitt</b>									
Land- und Forstwirtschaft, Fischerei	51	48	47	1	1	2	-	1	1
Verarbeitendes Gewerbe	351	275	263	12	40	36	15	3	18
Energie-/Wasserversorgung; Entsorgung	88	66	60	6	10	12	4	2	6
Baugewerbe	819	664	660	4	76	79	16	40	23
Handel	1 712	1 377	1 365	12	138	197	60	18	119
Verkehr und Lagerei	183	150	148	2	11	22	3	3	16
Gastgewerbe	661	527	523	4	13	121	8	9	104
Information und Kommunikation	185	137	134	3	41	7	4	3	-
Finanz- und Versicherungsdienstleistungen	451	379	373	6	65	7	1	1	5
freiberufl., wiss./techn. Dienstleistungen	530	415	411	4	91	24	8	8	8
sonstige wirtschaftliche Dienstleistungen	923	760	755	5	102	61	9	37	15
übrige Wirtschaftsabschnitte <sup>1)</sup>	902	728	723	5	100	74	14	17	43
<b>Rechtsform</b>									
Einzelunternehmen	5 447	4 572	4 567	5	518	357	69	x	288
offene Handelsgesellschaften	30	10	6	4	2	18	8	2	8
Kommanditgesellschaften	11	7	7	-	2	2	-	2	-
GmbH & Co. KG	188	89	86	3	23	76	31	27	18
Gesellschaften des bürgerlichen Rechts	355	213	212	1	12	130	11	111	8
Aktiengesellschaften	26	17	15	2	2	7	4	x	3
Gesellschaften mit beschränkter Haftung	737	558	512	46	128	51	19	-	32
Private Company Limited by Shares	8	7	7	-	1	-	-	-	-
Genossenschaften	22	22	19	3	-	-	-	-	-
eingetragene Vereine	14	13	13	-	-	1	-	-	1
sonstige Rechtsformen	18	18	18	-	-	-	-	-	-
<b>Niederlassungsart</b>									
Hauptniederlassungen	5 917	4 799	4 763	36	655	463	88	110	265
Zweigniederlassungen	126	98	97	1	9	19	6	1	12
unselbständige Zweigstellen	813	629	602	27	24	160	48	31	81
<b>Einzelunternehmer nach Geschlecht</b>									
weiblich	1 783	1 539	1 538	1	139	105	16	x	89
männlich	3 664	3 033	3 029	4	379	252	53	x	199
<b>Einzelunternehmer nach Staatsangehörigkeit</b>									
deutsch	5 018	4 213	4 208	5	493	312	67	x	245
bulgarisch	61	58	58	-	3	-	-	x	-
italienisch	17	14	14	-	-	3	-	x	3
polnisch	37	31	31	-	4	2	-	x	2
rumänisch	47	44	44	-	2	1	-	x	1
türkisch	51	35	35	-	-	16	2	x	14
vietnamesisch	36	24	24	-	3	9	-	x	9

1) Bergbau und Gewinnung von Steinen und Erden, Grundstücks- und Wohnungswesen, Öffentliche Verwaltung, Verteidigung; Sozialversicherung, Erziehung und Unterricht, Gesundheits- und Sozialwesen, Kunst, Unterhaltung und Erholung, Erbringung von sonstigen Dienstleistungen

**4. Gewerbeanmeldungen und Gewerbetreibende mit Neugründungen 1.1. - 30.6.2016  
nach Wirtschaftsabschnitten**

WZ 2008	Wirtschaftsabschnitt (H. v. - Herstellung von)	Anmel- dungen ins- gesamt	Davon						Gewerbe- treibende mit Neu- grün- dungen
			Neuer- rich- tungen	davon			Zuzüge	Über- nahmen	
				Neu- grün- dungen	darunter Betriebs- grün- dungen	Um- wand- lungen			
A	Land- und Forstwirtschaft, Fischerei	58	49	49	6	-	6	3	50
B	Bergbau und Gewinnung von Steinen und Erden	2	1	1	1	-	1	-	2
C	Verarbeitendes Gewerbe	374	302	293	115	9	34	38	341
	darunter								
10	H. v. Nahrungs- und Futtermitteln	45	28	28	15	-	1	16	33
11	Getränkeherstellung	4	3	3	1	-	-	1	4
13	Herstellung von Textilien	39	35	34	1	1	4	-	35
14	Herstellung von Bekleidung	32	28	28	2	-	3	1	29
16	H. v. Holz-, Flecht-, Korb- u. Korkwaren (ohne Möbel)	14	10	10	2	-	3	1	11
18	H. v. Druckerzgn.; Vervielf. v. Ton-, Bild-, Datenträgern	11	9	9	3	-	1	1	10
25	H. v. Metallerzeugnissen	58	47	47	26	-	4	7	59
26	H. v. DV-Geräten, elektron. und opt. Erzeugnissen	13	11	10	9	1	2	-	13
27	H. v. elektrischen Ausrüstungen	8	6	6	6	-	2	-	11
28	Maschinenbau	22	19	16	14	3	2	1	20
29	H. v. Kraftwagen und Kraftwagenteilen	2	1	1	1	-	-	1	1
31	Herstellung von Möbeln	10	8	8	3	-	1	1	8
D	Energieversorgung	66	51	49	23	2	8	7	74
E	Wasserversorgung; Abwasser- und Abfallentsorgung und Beseitigung von Umweltverschmutzungen	13	9	9	8	-	3	1	10
F	Baugewerbe	692	532	529	119	3	77	83	550
	davon								
41	Hochbau	15	14	12	9	2	1	-	15
42	Tiefbau	13	9	9	6	-	-	4	13
43	Vorb. Baustellenarbeiten, Bauinstall., sonst. Ausbau	664	509	508	104	1	76	79	522
G	Handel; Instandhaltung und Reparatur von Kraftfahrzeugen	1 393	1 100	1 089	350	11	103	190	1 206
	davon								
45	Handel mit Kraftfahrzeugen; Instandhaltung und Reparatur von Kraftfahrzeugen	204	159	157	46	2	16	29	178
46	Großhandel (ohne Handel mit Kraftfahrzeugen)	178	147	145	43	2	19	12	162
47	Einzelhandel (ohne Handel mit Kraftfahrzeugen)	1 011	794	787	261	7	68	149	866
H	Verkehr und Lagerei	120	91	91	50	-	12	17	104
	darunter								
49	Landverkehr; Transport in Rohrleitungen	62	46	46	21	-	5	11	49
53	Post-, Kurier- und Expressdienste	26	24	24	14	-	1	1	30

Noch: 4. Gewerbeanmeldungen und Gewerbetreibende mit Neugründungen 1.1. - 30.6.2016  
nach Wirtschaftsabschnitten

WZ 2008	Wirtschaftsabschnitt (H. v. - Herstellung von)	Anmel- dungen ins- gesamt	Davon						Gewerbe- treibende mit Neu- grün- dungen
			Neuer- rich- tungen	davon			Zuzüge	Über- nahmen	
				Neu- grün- dungen	darunter Betriebs- grün- dungen	Um- wand- lungen			
I	Gastgewerbe	623	439	432	230	7	13	171	476
	davon								
55	Beherbergung	95	64	62	25	2	-	31	68
56	Gastronomie	528	375	370	205	5	13	140	408
J	Information und Kommunikation	182	151	150	36	1	28	3	167
	darunter								
58	Verlagswesen	16	14	14	4	-	1	1	16
61	Telekommunikation	2	2	2	1	-	-	-	3
62	Erbrg. v. Dienstleistungen der Informationstechnologie	135	110	109	26	1	23	2	117
63	Informationsdienstleistungen	8	6	6	1	-	2	-	7
K	Erbringung von Finanz- und Versicherungsdienstleistungen	297	232	229	65	3	59	6	233
	darunter								
66	mit Finanz- und Versicherungsdienstleistungen verbundene Tätigkeiten	259	204	204	42	-	51	4	206
L	Grundstücks- und Wohnungswesen	165	125	123	62	2	28	12	150
M	Erbringung von freiberuflichen, wissenschaftlichen und technischen Dienstleistungen	569	472	472	119	-	68	29	515
	darunter								
70	Verwaltung u. Führung v. Untern., Untern.beratung	125	97	97	51	-	15	13	110
73	Werbung und Marktforschung	217	184	184	15	-	27	6	196
N	Erbringung von sonstigen wirtschaftlichen Dienstleistungen	864	744	742	111	2	75	45	808
	darunter								
77	Vermietung von beweglichen Sachen	47	39	39	12	-	3	5	41
78	Vermittlung und Überlassung von Arbeitskräften	53	35	34	27	1	2	16	71
79	Reisebüros, -veranstalter und sonst. Reservierungen	18	14	14	2	-	1	3	17
81	Gebäudebetreuung; Garten- und Landschaftsbau	436	386	385	30	1	37	13	391
P	Erziehung und Unterricht	113	100	100	17	-	12	1	109
Q	Gesundheits- und Sozialwesen	105	97	97	15	-	6	2	100
R	Kunst, Unterhaltung und Erholung	136	116	116	11	-	15	5	124
O+S	Öffentliche Verwaltung, Verteidigung; Sozialvers. Erbringung von sonstigen Dienstleistungen	510	434	433	57	1	37	39	446
	<b>Insgesamt</b>	<b>6 282</b>	<b>5 045</b>	<b>5 004</b>	<b>1 395</b>	<b>41</b>	<b>585</b>	<b>652</b>	<b>5 465</b>

**5. Gewerbeabmeldungen und Gewerbetreibende mit vollständigen Aufgaben 1.1. - 30.6.2016  
nach Wirtschaftsabschnitten**

WZ 2008	Wirtschaftsabschnitt (H. v. - Herstellung von)	Abmel- dungen ins- gesamt	Davon						Gewerbe- treibende mit vollst. Auf- gaben
			Aufgaben	davon			Fort- züge	Über- gaben	
				vollständige Aufgaben	darunter Betriebs- auf- gaben	Um- wand- lungen			
A	Land- und Forstwirtschaft, Fischerei	51	48	47	6	1	1	2	47
B	Bergbau und Gewinnung von Steinen und Erden	3	2	2	1	-	1	-	4
C	Verarbeitendes Gewerbe	351	275	263	116	12	40	36	296
	darunter								
10	H. v. Nahrungs- und Futtermitteln	57	47	47	30	-	2	8	61
11	Getränkeherstellung	2	1	1	1	-	-	1	2
13	Herstellung von Textilien	14	9	9	1	-	4	1	9
14	Herstellung von Bekleidung	25	19	18	4	1	5	1	19
16	H. v. Holz-, Flecht-, Korb- u. Korkwaren (ohne Möbel)	13	12	12	3	-	1	-	13
18	H. v. Druckerzgn.; Vervielf. v. Ton-, Bild-, Datenträgern	14	13	13	6	-	-	1	14
25	H. v. Metallerzeugnissen	54	43	42	16	1	4	7	44
26	H. v. DV - Geräten, elektron. und opt. Erzeugnissen	12	9	9	6	-	1	2	10
27	H. v. elektrischen Ausrüstungen	7	5	4	3	1	1	1	4
28	Maschinenbau	19	16	11	8	5	3	-	15
29	H. v. Kraftwagen und Kraftwagenteilen	4	3	3	2	-	1	-	3
31	Herstellung von Möbeln	5	4	4	-	-	1	-	4
D	Energieversorgung	69	49	46	15	3	9	11	59
E	Wasserversorgung; Abwasser- und Abfallentsorgung und Beseitigung von Umweltverschmutzungen	19	17	14	9	3	1	1	20
F	Baugewerbe	819	664	660	132	4	76	79	697
	davon								
41	Hochbau	24	20	18	11	2	3	1	21
42	Tiefbau	21	15	15	7	-	3	3	16
43	Vorb. Baustellenarbeiten, Bauinstall., sonst. Ausbau	774	629	627	114	2	70	75	660
G	Handel; Instandhaltung und Reparatur von Kraftfahrzeugen	1 712	1 377	1 365	511	12	138	197	1 497
	davon								
45	Handel mit Kraftfahrzeugen; Instandhaltung und Reparatur von Kraftfahrzeugen	243	181	180	58	1	29	33	191
46	Großhandel (ohne Handel mit Kraftfahrzeugen)	262	222	220	65	2	30	10	231
47	Einzelhandel (ohne Handel mit Kraftfahrzeugen)	1 207	974	965	388	9	79	154	1 075
H	Verkehr und Lagerei	183	150	148	69	2	11	22	161
	darunter								
49	Landverkehr; Transport in Rohrleitungen	96	76	74	34	2	4	16	76
53	Post-, Kurier- und Expressdienste	44	43	43	12	-	1	-	55

Noch: 5. Gewerbeabmeldungen und Gewerbetreibende mit vollständigen Aufgaben 1.1. - 30.6.2016  
nach Wirtschaftsabschnitten

WZ 2008	Wirtschaftsabschnitt (H. v. - Herstellung von)	Abmel- dungen ins- gesamt	Davon						Gewerbe- treibende mit vollst. Auf- gaben
			Aufgaben	davon			Fort- züge	Über- gaben	
				vollständige Aufgaben	darunter Betriebs- auf- gaben	Um- wand- lungen			
I	Gastgewerbe	661	527	523	236	4	13	121	555
	davon								
55	Beherbergung	102	80	79	21	1	1	21	86
56	Gastronomie	559	447	444	215	3	12	100	469
J	Information und Kommunikation	185	137	134	29	3	41	7	150
	darunter								
58	Verlagswesen	19	14	14	8	-	3	2	17
61	Telekommunikation	6	4	4	1	-	1	1	4
62	Erbrg. v. Dienstleistungen der Informationstechnologie	139	101	98	18	3	34	4	108
63	Informationsdienstleistungen	8	7	7	2	-	1	-	9
K	Erbringung von Finanz- und Versicherungsdienstleistungen	451	379	373	61	6	65	7	387
	darunter								
66	mit Finanz- und Versicherungsdienstleistungen verbundene Tätigkeiten	424	355	355	43	-	63	6	361
L	Grundstücks- und Wohnungswesen	121	93	90	30	3	16	12	97
M	Erbringung von freiberuflichen, wissenschaftlichen und technischen Dienstleistungen	530	415	411	82	4	91	24	429
	darunter								
70	Verwaltung u. Führung v. Untern., Untern.beratung	106	75	74	24	1	21	10	80
73	Werbung und Marktforschung	216	171	171	17	-	38	7	176
N	Erbringung von sonstigen wirtschaftlichen Dienstleistungen	923	760	755	111	5	102	61	815
	darunter								
77	Vermietung von beweglichen Sachen	61	45	44	14	1	7	9	56
78	Vermittlung und Überlassung von Arbeitskräften	65	41	40	21	1	3	21	68
79	Reisebüros, -veranstalter und sonst. Reservierungen	26	22	22	3	-	1	3	22
81	Gebäudebetreuung; Garten- und Landschaftsbau	415	358	358	36	-	42	15	366
P	Erziehung und Unterricht	103	87	87	27	-	13	3	90
Q	Gesundheits- und Sozialwesen	62	52	52	8	-	8	2	52
R	Kunst, Unterhaltung und Erholung	133	93	92	15	1	22	18	101
O+S	Öffentliche Verwaltung, Verteidigung; Sozialvers. Erbringung von sonstigen Dienstleistungen	480	401	400	61	1	40	39	417
	<b>Insgesamt</b>	<b>6 856</b>	<b>5 526</b>	<b>5 462</b>	<b>1 519</b>	<b>64</b>	<b>688</b>	<b>642</b>	<b>5 874</b>

### 6. Gewerbean- und -abmeldungen 1.1. - 30.6.2016 nach Kreisen und Planungsregionen

Kreisfreie Stadt Landkreis Planungsregion Land	Anmel- dungen insgesamt	Davon			Abmel- dungen insgesamt	Davon		
		Neuer- richtungen	Zuzüge	Über- nahmen		Aufgaben	Fortzüge	Über- gaben
Eichsfeld	276	229	14	33	258	208	12	38
Nordhausen	215	154	17	44	237	182	21	34
Unstrut-Hainich-Kreis	295	244	24	27	295	233	27	35
Kyffhäuserkreis	157	124	13	20	204	168	11	25
<b>Nordthüringen</b>	<b>943</b>	<b>751</b>	<b>68</b>	<b>124</b>	<b>994</b>	<b>791</b>	<b>71</b>	<b>132</b>
Stadt Erfurt	843	706	67	70	818	649	98	71
Stadt Weimar	230	198	12	20	227	176	28	23
Gotha	354	281	35	38	419	345	34	40
Sömmerda	186	147	17	22	211	162	26	23
Ilm-Kreis	338	259	40	39	353	280	43	30
Weimarer Land	218	166	33	19	266	227	18	21
<b>Mittelthüringen</b>	<b>2 169</b>	<b>1 757</b>	<b>204</b>	<b>208</b>	<b>2 294</b>	<b>1 839</b>	<b>247</b>	<b>208</b>
Stadt Gera	275	223	26	26	305	241	36	28
Stadt Jena	379	331	34	14	359	292	51	16
Saalfeld-Rudolstadt	306	220	35	51	334	256	40	38
Saale-Holzland-Kreis	209	167	26	16	228	178	33	17
Saale-Orla-Kreis	227	183	22	22	280	247	19	14
Greiz	306	240	48	18	431	367	45	19
Altenburger Land	244	202	22	20	260	206	30	24
<b>Ostthüringen</b>	<b>1 946</b>	<b>1 566</b>	<b>213</b>	<b>167</b>	<b>2 197</b>	<b>1 787</b>	<b>254</b>	<b>156</b>
Stadt Suhl	128	103	7	18	153	122	13	18
Stadt Eisenach	169	149	7	13	156	121	23	12
Wartburgkreis	261	197	27	37	311	251	27	33
Schmalkalden-Meiningen	354	264	40	50	391	327	23	41
Hildburghausen	154	131	8	15	169	140	12	17
Sonneberg	158	127	11	20	191	148	18	25
<b>Südwestthüringen</b>	<b>1 224</b>	<b>971</b>	<b>100</b>	<b>153</b>	<b>1 371</b>	<b>1 109</b>	<b>116</b>	<b>146</b>
<b>Thüringen</b>	<b>6 282</b>	<b>5 045</b>	<b>585</b>	<b>652</b>	<b>6 856</b>	<b>5 526</b>	<b>688</b>	<b>642</b>
davon								
kreisfreie Städte	2 024	1 710	153	161	2 018	1 601	249	168
Landkreise	4 258	3 335	432	491	4 838	3 925	439	474

**7. Gewerbeanmeldungen 1.1. - 30.6.2016 nach dem Grund der Meldung,  
Kreisen und Planungsregionen**

Kreisfreie Stadt Landkreis Planungsregion Land	Anmel- dungen insgesamt	Davon							
		Neuerrichtungen			Zuzüge	Übernahmen			
		insgesamt	Neu- grün- dungen	Umwand- lungen		insgesamt	Rechts- form- wechsel	Gesell- schafter- eintritte	Erbfolge, Kauf, Pacht
Eichsfeld	276	229	228	1	14	33	10	1	22
Nordhausen	215	154	153	1	17	44	3	35	6
Unstrut-Hainich-Kreis	295	244	236	8	24	27	7	2	18
Kyffhäuserkreis	157	124	120	4	13	20	3	5	12
<b>Nordthüringen</b>	<b>943</b>	<b>751</b>	<b>737</b>	<b>14</b>	<b>68</b>	<b>124</b>	<b>23</b>	<b>43</b>	<b>58</b>
Stadt Erfurt	843	706	699	7	67	70	11	11	48
Stadt Weimar	230	198	198	-	12	20	3	-	17
Gotha	354	281	276	5	35	38	7	6	25
Sömmerda	186	147	147	-	17	22	6	3	13
Ilm-Kreis	338	259	258	1	40	39	5	4	30
Weimarer Land	218	166	166	-	33	19	2	1	16
<b>Mittelthüringen</b>	<b>2 169</b>	<b>1 757</b>	<b>1 744</b>	<b>13</b>	<b>204</b>	<b>208</b>	<b>34</b>	<b>25</b>	<b>149</b>
Stadt Gera	275	223	221	2	26	26	7	1	18
Stadt Jena	379	331	330	1	34	14	5	2	7
Saalfeld-Rudolstadt	306	220	220	-	35	51	7	3	41
Saale-Holzland-Kreis	209	167	167	-	26	16	-	3	13
Saale-Orla-Kreis	227	183	183	-	22	22	4	3	15
Greiz	306	240	240	-	48	18	3	4	11
Altenburger Land	244	202	202	-	22	20	7	4	9
<b>Ostthüringen</b>	<b>1 946</b>	<b>1 566</b>	<b>1 563</b>	<b>3</b>	<b>213</b>	<b>167</b>	<b>33</b>	<b>20</b>	<b>114</b>
Stadt Suhl	128	103	103	-	7	18	5	1	12
Stadt Eisenach	169	149	146	3	7	13	-	-	13
Wartburgkreis	261	197	196	1	27	37	6	8	23
Schmalkalden-Meiningen	354	264	260	4	40	50	16	4	30
Hildburghausen	154	131	128	3	8	15	3	-	12
Sonneberg	158	127	127	-	11	20	7	2	11
<b>Südwestthüringen</b>	<b>1 224</b>	<b>971</b>	<b>960</b>	<b>11</b>	<b>100</b>	<b>153</b>	<b>37</b>	<b>15</b>	<b>101</b>
<b>Thüringen</b>	<b>6 282</b>	<b>5 045</b>	<b>5 004</b>	<b>41</b>	<b>585</b>	<b>652</b>	<b>127</b>	<b>103</b>	<b>422</b>
davon									
kreisfreie Städte	2 024	1 710	1 697	13	153	161	31	15	115
Landkreise	4 258	3 335	3 307	28	432	491	96	88	307

**8. Gewerbeabmeldungen 1.1. - 30.6.2016 nach dem Grund der Meldung, Kreisen und Planungsregionen**

Kreisfreie Stadt Landkreis Planungsregion Land	Abmel- dungen insgesamt	Davon							
		Aufgaben			Fortzüge	Übergaben			
		insgesamt	vollständige Aufgaben	Umwand- lungen		insgesamt	Rechts- form- wechsel	Gesell- schafter- austritte	Erbfolge, Verkauf, Verpachtung
Eichsfeld	258	208	207	1	12	38	14	5	19
Nordhausen	237	182	181	1	21	34	2	27	5
Unstrut-Hainich-Kreis	295	233	224	9	27	35	8	3	24
Kyffhäuserkreis	204	168	163	5	11	25	3	11	11
<b>Nordthüringen</b>	<b>994</b>	<b>791</b>	<b>775</b>	<b>16</b>	<b>71</b>	<b>132</b>	<b>27</b>	<b>46</b>	<b>59</b>
Stadt Erfurt	818	649	644	5	98	71	16	15	40
Stadt Weimar	227	176	175	1	28	23	2	4	17
Gotha	419	345	340	5	34	40	6	7	27
Sömmerda	211	162	159	3	26	23	6	5	12
Ilm-Kreis	353	280	278	2	43	30	6	8	16
Weimarer Land	266	227	227	-	18	21	2	3	16
<b>Mittelthüringen</b>	<b>2 294</b>	<b>1 839</b>	<b>1 823</b>	<b>16</b>	<b>247</b>	<b>208</b>	<b>38</b>	<b>42</b>	<b>128</b>
Stadt Gera	305	241	236	5	36	28	7	7	14
Stadt Jena	359	292	288	4	51	16	5	4	7
Saalfeld-Rudolstadt	334	256	255	1	40	38	5	7	26
Saale-Holzland-Kreis	228	178	175	3	33	17	-	2	15
Saale-Orla-Kreis	280	247	247	-	19	14	3	2	9
Greiz	431	367	366	1	45	19	3	6	10
Altenburger Land	260	206	204	2	30	24	5	5	14
<b>Ostthüringen</b>	<b>2 197</b>	<b>1 787</b>	<b>1 771</b>	<b>16</b>	<b>254</b>	<b>156</b>	<b>28</b>	<b>33</b>	<b>95</b>
Stadt Suhl	153	122	122	-	13	18	5	1	12
Stadt Eisenach	156	121	120	1	23	12	3	1	8
Wartburgkreis	311	251	247	4	27	33	10	7	16
Schmalkalden-Meiningen	391	327	318	9	23	41	16	6	19
Hildburghausen	169	140	138	2	12	17	4	2	11
Sonneberg	191	148	148	-	18	25	11	4	10
<b>Südwestthüringen</b>	<b>1 371</b>	<b>1 109</b>	<b>1 093</b>	<b>16</b>	<b>116</b>	<b>146</b>	<b>49</b>	<b>21</b>	<b>76</b>
<b>Thüringen</b>	<b>6 856</b>	<b>5 526</b>	<b>5 462</b>	<b>64</b>	<b>688</b>	<b>642</b>	<b>142</b>	<b>142</b>	<b>358</b>
davon									
kreisfreie Städte	2 018	1 601	1 585	16	249	168	38	32	98
Landkreise	4 838	3 925	3 877	48	439	474	104	110	260



**9. Neugründungen und Gewerbetreibende 1.1. - 30.6.2016 nach Kreisen und Planungsregionen**

Kreisfreie Stadt Landkreis Planungsregion Land	Neu- gründungen insgesamt	Davon					Betriebs- gründungen je 10 000 Einwohner <sup>1)</sup>	Einzelunternehmer mit Neugründungen	
		Betriebsgründungen			sonstige Neugründungen			insgesamt	darunter weiblich
		insgesamt	Haupt- nieder- lassungen	Zweignieder- lassungen und unselbständige Zweigstellen	insgesamt	darunter Neben- erwerb			
Eichsfeld	228	63	49	14	165	98	6,3	177	54
Nordhausen	153	38	22	16	115	62	4,5	132	49
Unstrut-Hainich-Kreis	236	76	47	29	160	102	7,3	188	57
Kyffhäuserkreis	120	32	10	22	88	58	4,1	96	33
<b>Nordthüringen</b>	<b>737</b>	<b>209</b>	<b>128</b>	<b>81</b>	<b>528</b>	<b>320</b>	<b>5,7</b>	<b>593</b>	<b>193</b>
Stadt Erfurt	699	182	95	87	517	331	8,8	551	216
Stadt Weimar	198	78	45	33	120	78	12,3	139	61
Gotha	276	83	51	32	193	127	6,1	226	86
Sömmerda	147	29	20	9	118	71	4,1	128	44
Ilm-Kreis	258	77	36	41	181	113	7,1	210	66
Weimarer Land	166	41	32	9	125	74	5,0	131	51
<b>Mittelthüringen</b>	<b>1 744</b>	<b>490</b>	<b>279</b>	<b>211</b>	<b>1 254</b>	<b>794</b>	<b>7,3</b>	<b>1 385</b>	<b>524</b>
Stadt Gera	221	59	31	28	162	89	6,2	190	61
Stadt Jena	330	96	44	52	234	159	8,9	252	87
Saalfeld-Rudolstadt	220	63	31	32	157	111	5,7	181	59
Saale-Holzland-Kreis	167	45	25	20	122	77	5,4	137	52
Saale-Orla-Kreis	183	59	32	27	124	82	7,1	142	55
Greiz	240	72	48	24	168	117	7,1	196	69
Altenburger Land	202	45	31	14	157	71	4,9	177	88
<b>Ostthüringen</b>	<b>1 563</b>	<b>439</b>	<b>242</b>	<b>197</b>	<b>1 124</b>	<b>706</b>	<b>6,5</b>	<b>1 275</b>	<b>471</b>
Stadt Suhl	103	24	11	13	79	34	6,6	85	21
Stadt Eisenach	146	41	24	17	105	70	9,8	119	35
Wartburgkreis	196	50	29	21	146	97	4,0	158	50
Schmalkalden-Meiningen	260	67	31	36	193	130	5,4	209	60
Hildburghausen	128	33	22	11	95	75	5,1	106	40
Sonneberg	127	42	28	14	85	63	7,4	105	39
<b>Südwestthüringen</b>	<b>960</b>	<b>257</b>	<b>145</b>	<b>112</b>	<b>703</b>	<b>469</b>	<b>5,7</b>	<b>782</b>	<b>245</b>
<b>Thüringen</b>	<b>5 004</b>	<b>1 395</b>	<b>794</b>	<b>601</b>	<b>3 609</b>	<b>2 289</b>	<b>6,5</b>	<b>4 035</b>	<b>1 433</b>
davon									
kreisfreie Städte	1 697	480	250	230	1 217	761	8,7	1 336	481
Landkreise	3 307	915	544	371	2 392	1 528	5,7	2 699	952

1) Stand 31.12.2015, Bevölkerungsforschreibung auf der Grundlage des Zensus 2011

**10. Vollständige Aufgaben und Gewerbetreibende 1.1. - 30.6.2016 nach Kreisen und Planungsregionen**

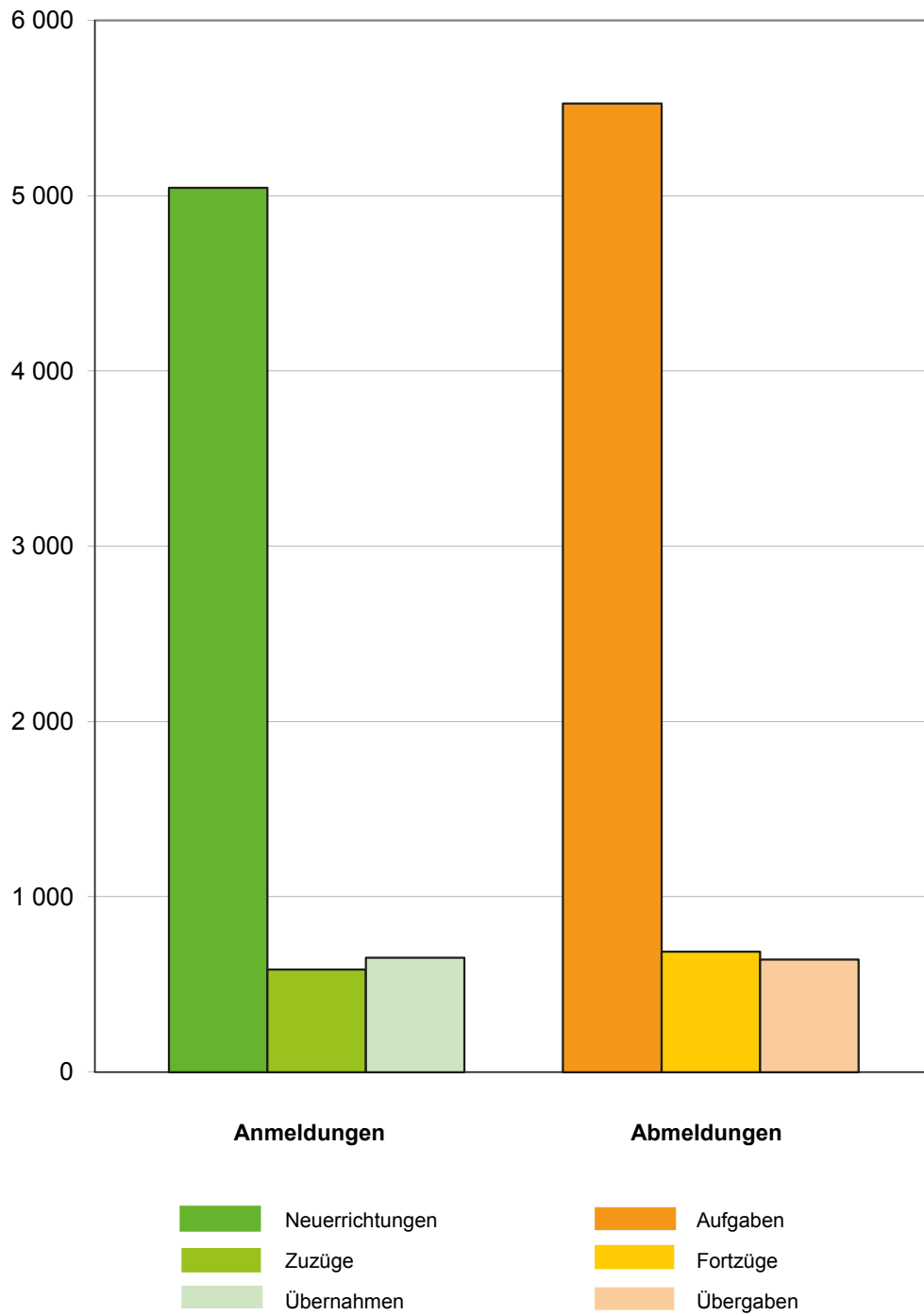
Kreisfreie Stadt Landkreis Planungsregion Land	Vollständige Aufgaben insgesamt	Davon					Betriebs- aufgaben je 10 000 Einwohner <sup>1)</sup>	Einzelunternehmer mit vollständigen Aufgaben	
		Betriebsaufgaben			sonstige Stilllegungen			insgesamt	darunter weiblich
		insgesamt	Haupt- nieder- lassungen	Zweignieder- lassungen und unselbständige Zweigstellen	insgesamt	darunter Neben- erwerb			
Eichsfeld	207	40	25	15	167	79	4,0	180	57
Nordhausen	181	47	23	24	134	52	5,5	159	58
Unstrut-Hainich-Kreis	224	66	37	29	158	77	6,4	194	61
Kyffhäuserkreis	163	37	20	17	126	53	4,8	146	50
<b>Nordthüringen</b>	<b>775</b>	<b>190</b>	<b>105</b>	<b>85</b>	<b>585</b>	<b>261</b>	<b>5,1</b>	<b>679</b>	<b>226</b>
Stadt Erfurt	644	180	97	83	464	235	8,7	522	182
Stadt Weimar	175	59	35	24	116	62	9,3	137	56
Gotha	340	92	55	37	248	118	6,8	291	101
Sömmerda	159	26	9	17	133	62	3,7	140	51
Ilm-Kreis	278	71	38	33	207	98	6,5	237	78
Weimarer Land	227	54	35	19	173	65	6,6	191	58
<b>Mittelthüringen</b>	<b>1 823</b>	<b>482</b>	<b>269</b>	<b>213</b>	<b>1 341</b>	<b>640</b>	<b>7,2</b>	<b>1 518</b>	<b>526</b>
Stadt Gera	236	65	30	35	171	81	6,9	191	61
Stadt Jena	288	88	30	58	200	112	8,1	222	70
Saalfeld-Rudolstadt	255	73	39	34	182	85	6,7	216	65
Saale-Holzland-Kreis	175	54	32	22	121	70	6,4	138	53
Saale-Orla-Kreis	247	82	44	38	165	81	9,9	195	70
Greiz	366	106	55	51	260	149	10,5	319	105
Altenburger Land	204	78	39	39	126	53	8,4	166	59
<b>Ostthüringen</b>	<b>1 771</b>	<b>546</b>	<b>269</b>	<b>277</b>	<b>1 225</b>	<b>631</b>	<b>8,1</b>	<b>1 447</b>	<b>483</b>
Stadt Suhl	122	40	24	16	82	30	11,0	103	24
Stadt Eisenach	120	29	16	13	91	50	6,9	102	31
Wartburgkreis	247	90	42	48	157	86	7,2	187	70
Schmalkalden-Meiningen	318	72	51	21	246	111	5,8	282	101
Hildburghausen	138	31	21	10	107	55	4,8	124	36
Sonneberg	148	39	23	16	109	57	6,9	125	41
<b>Südwestthüringen</b>	<b>1 093</b>	<b>301</b>	<b>177</b>	<b>124</b>	<b>792</b>	<b>389</b>	<b>6,7</b>	<b>923</b>	<b>303</b>
<b>Thüringen</b>	<b>5 462</b>	<b>1 519</b>	<b>820</b>	<b>699</b>	<b>3 943</b>	<b>1 921</b>	<b>7,0</b>	<b>4 567</b>	<b>1 538</b>
davon									
kreisfreie Städte	1 585	461	232	229	1 124	570	8,4	1 277	424
Landkreise	3 877	1 058	588	470	2 819	1 351	6,6	3 290	1 114

1) Stand 31.12.2015, Bevölkerungsfortschreibung auf der Grundlage des Zensus 2011

11. Gewerbean- und -abmeldungen von 1990 bis Juni 2016

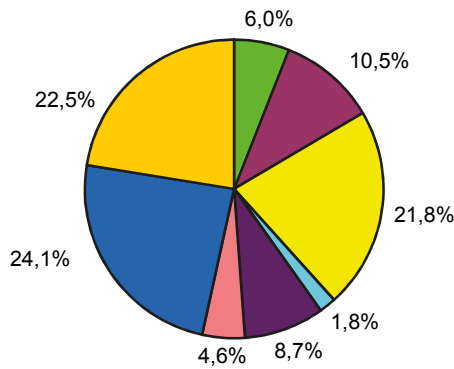
Zeitraum	Anmeldungen		Abmeldungen		Saldo	Abmeldungen je 100 Anmeldungen	
	insgesamt	Veränderungen gegenüber Vorjahres- zeitraum	insgesamt	Veränderungen gegenüber Vorjahres- zeitraum			
	Anzahl	%	Anzahl	%			Anzahl
1990	52 480	x	4 987	x	47 493	10	
1991	51 881	- 1,1	18 523	271,4	33 358	36	
1992	37 030	- 28,6	22 110	19,4	14 920	60	
1993	31 752	- 14,3	21 748	- 1,6	10 004	68	
1994	27 019	- 14,9	20 531	- 5,6	6 488	76	
1995	25 793	- 4,5	22 131	7,8	3 662	86	
1996	24 940	- 3,3	22 164	0,1	2 776	89	
1997	23 690	- 5,0	22 075	- 0,4	1 615	93	
1998	23 371	- 1,3	21 721	- 1,6	1 650	93	
1999	21 851	- 6,5	20 667	- 4,9	1 184	95	
2000	20 905	- 4,3	19 982	- 3,3	923	96	
2001	20 016	- 4,3	20 258	1,4	- 242	101	
2002	18 766	- 6,2	18 761	- 7,4	5	100	
2003	21 050	12,2	17 227	- 8,2	3 823	82	
2004	25 276	20,1	18 346	6,5	6 930	73	
2005	22 224	- 12,1	18 550	1,1	3 674	83	
2006	20 768	- 6,6	17 373	- 6,3	3 395	84	
2007	18 061	- 13,0	17 007	- 2,1	1 054	94	
2008	18 007	- 0,3	17 635	3,7	372	98	
2009	18 451	2,5	17 320	- 1,8	1 131	94	
2010	17 158	- 7,0	16 640	- 3,9	518	97	
2011	15 695	- 8,5	15 741	- 5,4	- 46	100	
2012	14 037	- 10,6	15 861	0,8	- 1 824	113	
2013	14 038	0,0	15 379	- 3,0	- 1 341	110	
2014	12 766	- 9,1	15 014	- 2,4	- 2 248	118	
2015	12 547	- 1,7	15 254	1,6	- 2 707	122	
2013	1. Vierteljahr	3 729	- 3,6	4 241	- 2,0	- 512	114
	2. Vierteljahr	3 529	2,8	3 430	- 2,1	99	97
	3. Vierteljahr	3 569	5,8	3 503	- 2,6	66	98
	4. Vierteljahr	3 211	- 4,5	4 205	- 5,1	- 994	131
2014	1. Vierteljahr	3 671	- 1,6	4 226	- 0,4	- 555	115
	2. Vierteljahr	3 008	- 14,8	3 203	- 6,6	- 195	106
	3. Vierteljahr	3 066	- 14,1	3 329	- 5,0	- 263	109
	4. Vierteljahr	3 021	- 5,9	4 256	1,2	- 1 235	141
2015	1. Vierteljahr	3 572	- 2,7	4 229	0,1	- 657	118
	2. Vierteljahr	2 873	- 4,5	3 126	- 2,4	- 253	109
	3. Vierteljahr	2 928	- 4,5	3 356	0,8	- 428	115
	4. Vierteljahr	3 174	5,1	4 543	6,7	- 1 369	143
2016	1. Vierteljahr	3 311	- 7,3	3 798	- 10,2	- 487	115
	Januar	1 162	- 9,2	1 335	- 17,9	- 173	115
	Februar	1 030	- 0,6	1 253	1,5	- 223	122
	März	1 119	- 10,9	1 210	- 11,5	- 91	108
	2. Vierteljahr	2 971	3,4	3 058	- 2,2	- 87	103
	April	990	0,5	1 028	- 1,6	- 38	104
	Mai	961	12,0	936	- 1,6	25	97
	Juni	1 020	- 1,0	1 094	- 3,2	- 74	107
	3. Vierteljahr						
	Juli						
	August						
	September						
	4. Vierteljahr						
	Oktober						
	November						
	Dezember						

## 2. Gewerbean- und -abmeldungen 1.1. - 30.6.2016 nach dem Grund der Meldung

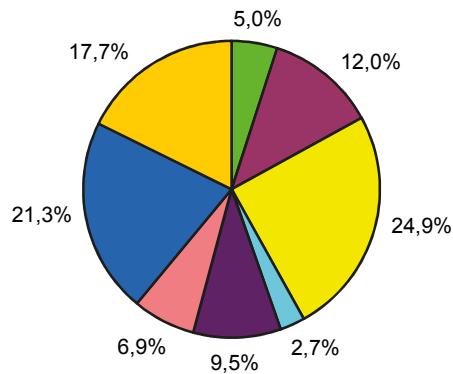


### 3. Neuerrichtungen und Aufgaben 1.1. - 30.6.2016 nach Wirtschaftsabschnitten

#### Neuerrichtungen



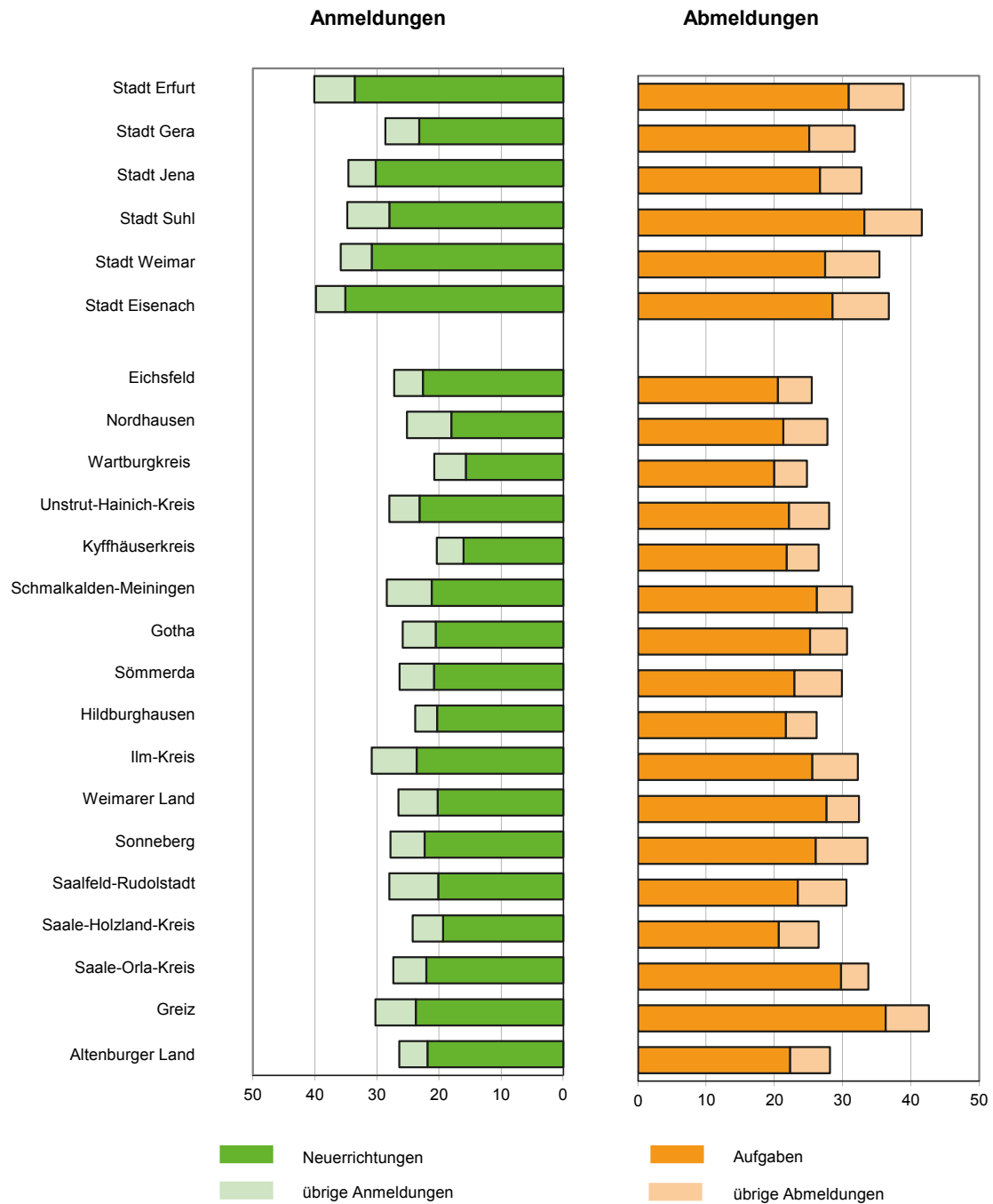
#### Aufgaben



1) Erbringung von freiberuflichen, wissenschaftlichen, technischen und sonstigen wirtschaftlichen Dienstleistungen

2) Land- und Forstwirtschaft, Fischerei; Bergbau und Gewinnung von Steinen und Erden; Energieversorgung; Wasserversorgung, Abwasser- und Abfallentsorgung und Beseitigung von Umweltverschmutzungen; Verkehr und Lagerei; Erbringung von Finanz- und Versicherungsdienstleistungen; Grundstücks- und Wohnungswesen; Erziehung und Unterricht; Gesundheits- und Sozialwesen; Kunst, Unterhaltung und Erholung; Erbringung von sonstigen Dienstleistungen

#### 4. Gewerbean- und -abmeldungen je 10 000 Einwohner 1.1. - 30.6.2016 nach Kreisen



Stand der Bevölkerung: 31.12.2015, Bevölkerungsfortschreibung auf der Grundlage des Zensus 2011



