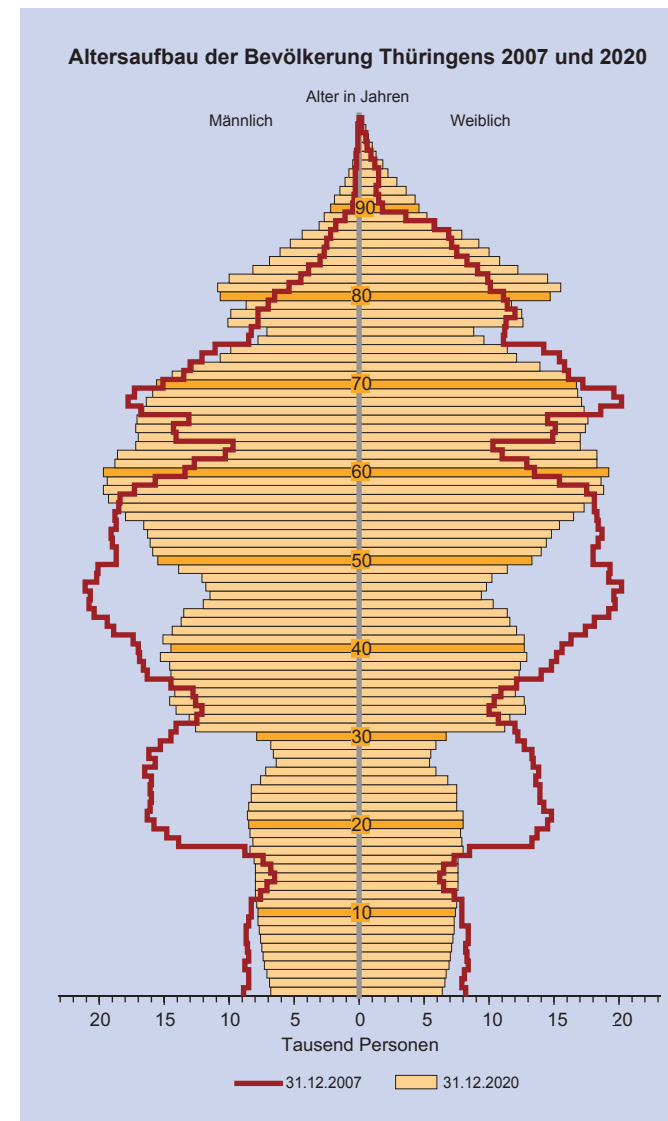


Familien in Thüringen

Ausgabe 2009



Thüringer Landesamt für Statistik
www.statistik.thueringen.de

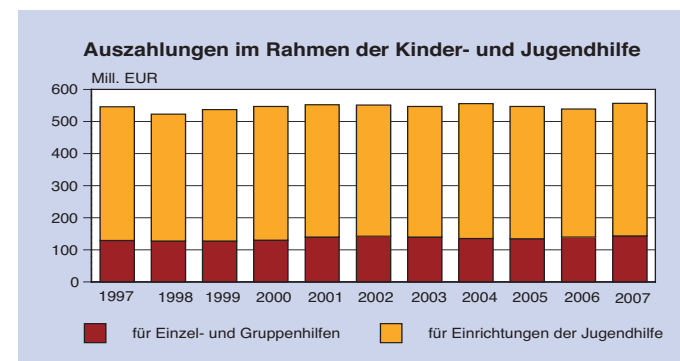


Thüringer Landesamt für Statistik

Europaplatz 3 • Postfach 90 01 63 • 99104 Erfurt
Telefon 0361 37-84642 / 84647 • Telefax 0361 37-84699
E-Mail: auskunft@statistik.thueringen.de • Internet: www.statistik.thueringen.de
in Zusammenarbeit mit dem
Arbeitskreis Thüringer Familienorganisationen e.V. (AKF)
Schützenstraße 4 • 99096 Erfurt
Telefon: 0361 262899 44 • Telefax: 0361 26289945
E-Mail: akf@familien-in-thueringen.de • Internet: www.familien-in-thueringen.de

8. Auszahlungen für junge Menschen im Rahmen der Kinder- und Jugendhilfe

Merkmal	1997	2007
	1000 EUR	
Auszahlungen insgesamt	546 471	557 391
davon		
für Einrichtungen der Jugendhilfe	417 713	414 357
für Einzel- und Gruppenhilfen	128 759	143 034
darunter		
Jugendarbeit	8 518	9 417
Erzieherische Hilfen zusammen	84 658	82 933
darunter		
Einzelbetreuung (Erziehungsbeistand, Betreuungshelfer)	1 078	2 424
sozialpädagogische Familienhilfe	3 003	5 387
Erziehung in einer Tagesgruppe	4 562	6 896
Vollzeitpflege	11 116	12 054
Heimerziehung; sonstige betreute Wohnform	59 019	46 984
Eingliederungshilfe für seelisch behinderte Kinder und Jugendliche	4 306	8 453
Adoptionsvermittlung	116	427
vorläufige Schutzmaßnahmen	1 260	2 468



9. Hilfen für junge Menschen im Rahmen der Kinder- und Jugendhilfe

Merkmal	Einheit	1997 ¹⁾	2007
Erzieherische Hilfen zusammen (am 31.12.)	Anzahl	.	7 461
davon			
Hilfe zur Erziehung	Anzahl	.	222
Erziehungsberatung	Anzahl	.	3 256
soziale Gruppenarbeit	Anzahl	93	80
Einzelbetreuung (Erziehungsbeistand, Betreuungshelfer)	Anzahl	313	440
sozialpädagogische Familienhilfe	Anzahl	519	690
Erziehung in einer Tagesgruppe	Anzahl	331	403
Vollzeitpflege	Anzahl	1 359	1 060
Heimerziehung, sonstige betreute Wohnform	Anzahl	2 377	1 286
intensive sozialpädagogische Einzelbetreuung	Anzahl	20	24
Eingliederungshilfe für seelisch behinderte Kinder und Jugendliche	Anzahl	.	290
Ausgesprochene Adoptionen	Anzahl	175	97
Zur Adoption vorgemerkt am 31.12.	Personen	46	70
Vorläufige Schutzmaßnahmen	Anzahl	579	956

1) Auf Grund methodischer Änderungen in der Berichterstattung ab 2007 ist nicht in jedem Fall ein Vergleich zu den Vorjahren möglich.

6. Familien mit Kindern unter 18 Jahren 2007 nach monatlichem Familiennettoeinkommen

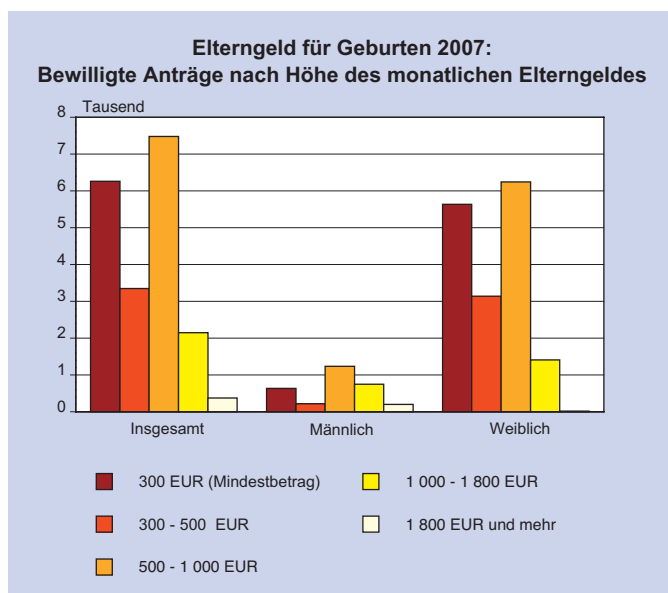
Monatliches Familiennettoeinkommen von ... bis unter ... EUR	Familien		
	insgesamt	mit 1 Kind	mit 2 und mehr Kindern
Familien insgesamt in 1000	208	138	70
davon mit einem Einkommen unter 900	6,7	8,7	2,9
900 - 1 500	21,2	23,9	17,1
1 500 - 2 600	35,6	33,3	40,0
2 600 - 4 500	22,1	21,0	22,9
4 500 und mehr	3,4	2,9	5,7
sonstige ¹⁾	10,6	10,1	11,4

1) Familien, in denen mindestens ein Familienmitglied in seiner Haupttätigkeit selbstständiger Landwirt ist, sowie ohne Angabe

7. Elterngeld für Geburten 2007: Bewilligte Anträge¹⁾ nach Grundlage der Berechnung

Berechnungsgrundlage ¹⁾	Anzahl	Prozent
Anträge insgesamt	19 604	100,0
darunter		
Ersatz von Erwerbseinkommen	6 043	30,8
Geringverdienstzuschlag	5 984	30,5
Reduzierung des Einkommens	887	4,5
Geschwisterbonus	2 795	14,3
Mehrfingzuschlag	243	1,2
Mindestbetrag	8 366	42,7

¹⁾ Januar 2007 bis Juni 2008 - 1) Mehrfachnennung möglich



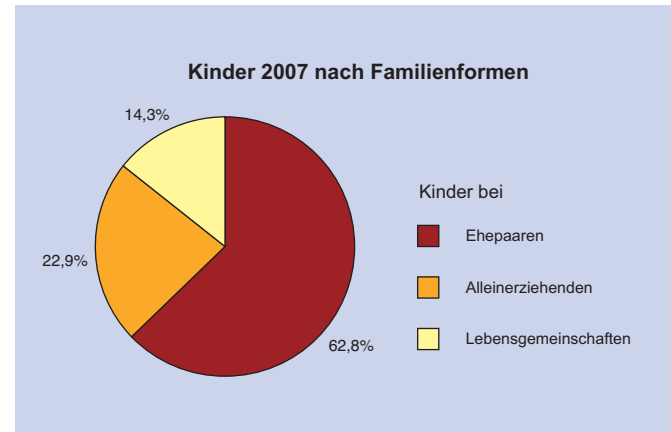
1. Lebendgeborene, Eheschließungen und Ehescheidungen

Jahr	Lebendgeborene		Eheschließungen		Ehescheidungen		Kinder aus geschiedenen Ehen
	insgesamt	je 1000 Einwohner	insgesamt	je 1000 Einwohner	insgesamt	je 1000 Einwohner	
	Anzahl						
1997	16 475	6,6	8 619	3,5	4 527	1,8	4 646
1998	16 607	6,7	8 591	3,5	4 988	2,0	4 570
1999	16 926	6,9	9 296	3,8	4 960	2,0	4 541
2000	17 577	7,2	9 067	3,7	4 878	2,0	4 243
2001	17 351	7,2	8 575	3,5	4 748	2,0	4 199
2002	17 007	7,1	8 597	3,6	5 301	2,2	4 500
2003	16 911	7,1	8 372	3,5	5 558	2,3	4 474
2004	17 310	7,3	9 691	4,1	5 454	2,3	4 202
2005	16 713	7,1	9 836	4,2	4 834	2,1	3 550
2006	16 402	7,1	9 312	4,0	4 617	2,0	3 289
2007	17 176	7,5	9 454	4,1	4 418	1,9	2 876

2. Bevölkerung¹⁾ und Familien mit Kindern unter 18 Jahren

Merkmal	Einheit	1997	2007
Bevölkerung insgesamt	1000	2 487	2 300
darunter Bevölkerung in Familien mit Kindern	1000	.	698
Familien mit Kindern	1000	317	208
mit 1 Kind	1000	186	138
mit 2 Kindern	1000	112	57
mit 3 und mehr Kindern	1000	20	13
Kinder	1000	473	294
Durchschnittliche Familiengröße	Personen	.	3,35
Durchschnittliche Zahl der Kinder	Personen	1,49	1,41

¹⁾ Angaben aus dem Mikrozensus
Auf Grund methodischer Änderungen ab 2005 ist ein Vergleich zu den Vorjahren nicht in jedem Fall möglich.



4. Kinder unter 18 Jahren 2007 nach Beteiligung der Eltern/teile am Erwerbsleben

4.1 Kinder von Ehepaaren und Lebensgemeinschaften

Alter von ... bis unter ... Jahren	Insgesamt	Davon		
		beide Partner erwerbstätig	nur ein Partner erwerbstätig	beide Partner erwerbslos oder Nichterwerbspersonen
	1000			
unter 3 Jahren	34	13	16	/
3 - 6	39	26	9	/
6 - 10	51	37	11	/
10 - 15	50	34	13	/
15 - 18	51	38	11	/
Insgesamt	226	148	60	18

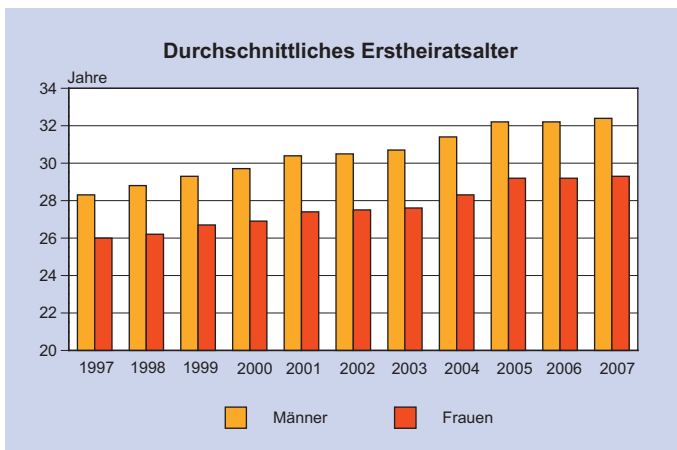
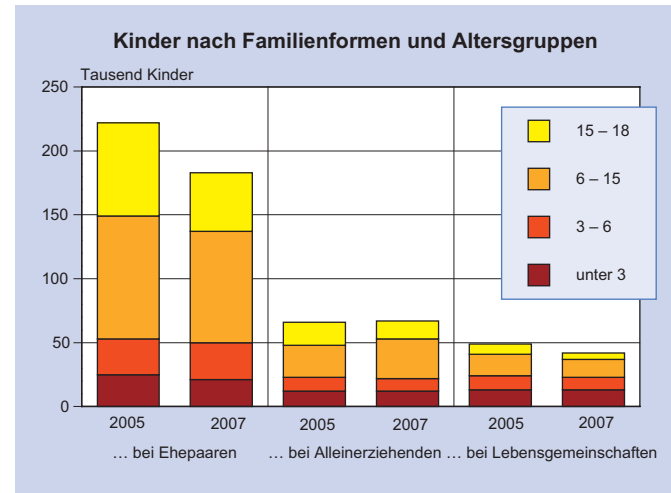
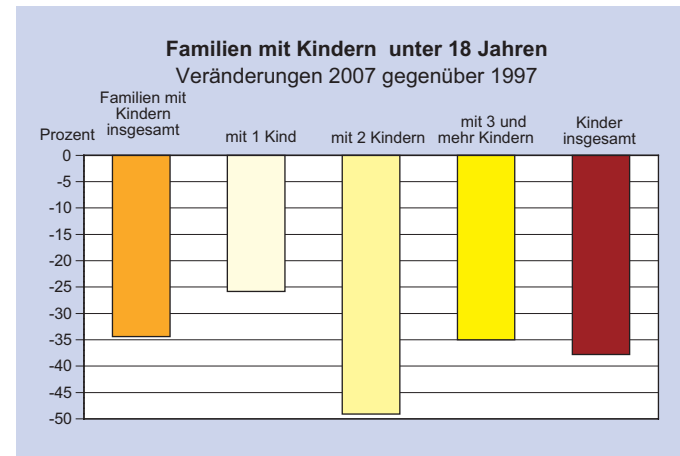
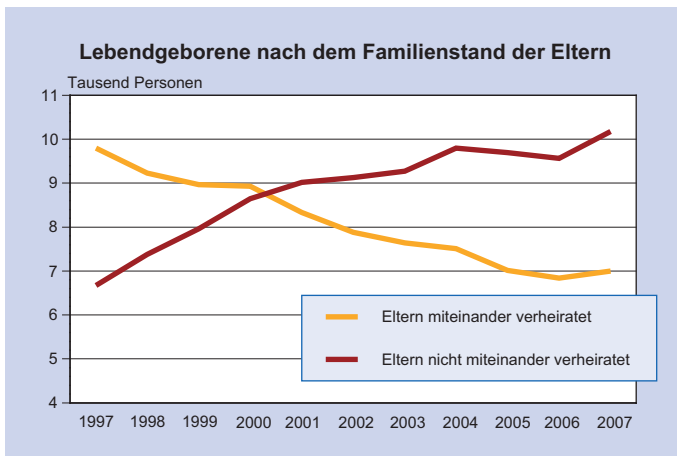
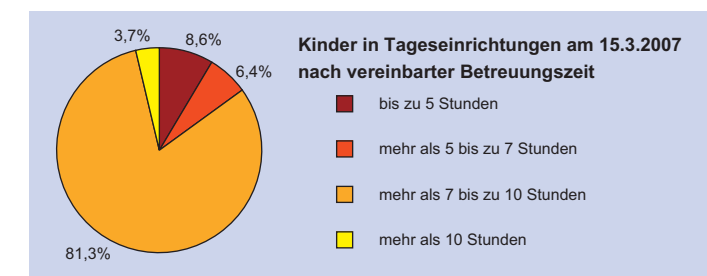
4.2 Kinder von Alleinerziehenden

Alter von ... bis unter ... Jahren	Insgesamt	Davon nach Erwerbsstatus der Alleinerziehenden		
		erwerbstätig	darunter Vollzeit-tätigkeit	erwerbslos oder Nicht-erwerbs-personen
	1000			
unter 3 Jahren	12	/	/	8
3 - 6	10	7	5	/
6 - 10	16	10	5	6
10 - 15	15	9	5	6
15 - 18	14	9	6	5
Insgesamt	67	38	23	28

Zeichenerklärung: / Zahlenwert nicht sicher genug

5. Kinder in Tageseinrichtungen und in öffentlich geförderter Kindertagespflege am 15.3.2007

Alter von ... bis unter ... Jahren	Insgesamt	Davon in		Anteil der betreuten Kinder an allen Kindern selben Alters in Prozent
		Tages-einrichtungen	Tages-pflege	
unter 1	644	478	166	3,9
1 - 2	5 441	5 076	365	32,7
2 - 3	12 739	12 662	77	73,8
unter 3 zusammen	18 824	18 216	608	37,5
3 - 4	16 205	16 195	10	96,2
4 - 5	16 031	16 021	10	94,9
5 - 6	16 550	16 544	6	96,6
6 - 7	10 399	10 392	7	60,6



3. Formen des Zusammenlebens

Merkmal	2005	2007	Veränderung
	1000	Prozent	
Ehepaare mit Kindern	148	124	- 16,2
Ehepaare ohne Kinder	285	303	6,3
Alleinerziehende insgesamt	51	52	2,0
darunter alleinerziehende Mütter	47	48	2,1
Lebensgemeinschaften mit Kindern	37	33	- 10,8
ohne Kinder	36	39	8,3
Alleinstehende insgesamt	442	470	6,3
davon Frauen	241	247	2,5
Männer	200	223	11,5

