

Statistischer Bericht

DI - vj 2 / 08

**Gewerbeanzeigen
in Thüringen
1.1. - 30.6.2008**

Bestell - Nr. 04 102



Inhaltsverzeichnis

	Seite
Vorbemerkungen	2
Gesamteinschätzung	4
Tabellen	
1. Gewerbean- und -abmeldungen 1.1. - 30.6.2008 im Vergleich zum Vorjahreszeitraum	5
2. Gewerbeanmeldungen 1.1. - 30.6.2008 nach dem Grund der Meldung, Wirtschaftsbereichen, Rechtsformen, Niederlassungsarten, Geschlecht und Staatsangehörigkeit	6
3. Gewerbeabmeldungen 1.1. - 30.6.2008 nach dem Grund der Meldung, Wirtschaftsbereichen, Rechtsformen, Niederlassungsarten, Geschlecht und Staatsangehörigkeit	7
4. Gewerbeanmeldungen und Gewerbetreibende mit Neugründungen 1.1. - 30.6.2008 nach Wirtschaftszweigen	8
5. Gewerbeabmeldungen und Gewerbetreibende mit vollständigen Aufgaben 1.1. - 30.6.2008 nach Wirtschaftszweigen	10
6. Gewerbean- und -abmeldungen 1.1. - 30.6.2008 nach Kreisen und Planungsregionen	12
7. Gewerbeanmeldungen 1.1. - 30.6.2008 nach dem Grund der Meldung, Kreisen und Planungsregionen	13
8. Gewerbeabmeldungen 1.1. - 30.6.2008 nach dem Grund der Meldung, Kreisen und Planungsregionen	14
9. Neugründungen und Gewerbetreibende 1.1. - 30.6.2008 nach Kreisen und Planungsregionen	15
10. Vollständige Aufgaben und Gewerbetreibende 1.1. - 30.6.2008 nach Kreisen und Planungsregionen	16
11. Gewerbean- und -abmeldungen von 1990 bis Juni 2008	17
12. Gewerbean- und -abmeldungen 1.1. - 30.6.2008 im Vergleich der neuen Bundesländer	18
Grafiken	
1. Gewerbean- und -abmeldungen von Juni 2006 bis Juni 2008	20
2. Gewerbean- und -abmeldungen 1.1. - 30.6.2008 nach dem Grund der Meldung	21
3. Neuerrichtungen und Aufgaben 1.1. - 30.6.2008 nach Wirtschaftsbereichen	22
4. Gewerbean- und -abmeldungen je 10 000 Einwohner 1.1. - 30.6.2008 nach Kreisen	23

Vorbemerkungen

Zweck und Ziel der Statistik

Die Gewerbeanzeigenstatistik liefert Informationen über die Zahl der Gewerbean- und -abmeldungen nach Meldungsgrund, Wirtschaftsbereichen, Rechtsformen, und Bundesländern. Außerdem werden Geschlecht und Staatsangehörigkeit der Gewerbetreibenden ermittelt. Die An- und Abmeldungen werden danach unterschieden, welche Gründe maßgeblich waren.

Diese Bundesstatistik hat die Aufgabe, zum einen über das Meldegeschehen in seiner Gesamtheit zu informieren, zum anderen Existenzgründungen und Stilllegungen von Unternehmen und Betrieben statistisch abzubilden.

Zu den Hauptnutzern der Statistik zählen u. a. Ministerien des Bundes und der Länder, Wirtschaftsverbände, Universitäten, Forschungsinstitute sowie Institutionen zur Gründungsförderung.

Rechtsgrundlage

Rechtsgrundlagen sind die §§ 14 und 55 c nach der Neufassung der Gewerbeordnung vom 22. Februar 1999 (BGBl. I Nr. 9, S. 202 ff.), zuletzt geändert durch Artikel 11 des Ersten Gesetzes zum Abbau bürokratischer Hemmnisse insbesondere in der mittelständischen Wirtschaft vom 22. August 2006 (BGBl. I Nr. 40, S. 1970 ff.) in Verbindung mit dem Gesetz über die Statistik für Bundeszwecke (Bundesstatistikgesetz - BStatG) vom 22. Januar 1987 (BGBl. I S. 462, 565), zuletzt geändert durch Artikel 10 des Gesetzes vom 22. August 2006 (BGBl. I S. 1970) an.

Art der Datengewinnung

Die Gewerbeanzeigenstatistik basiert auf den durch die unteren Gewerbebehörden an das Thüringer Landesamt für Statistik übergebenen Gewerbeanzeigen (An- und Abmeldungen).

Eine Anzeigepflicht nach den §§ 14 und 55 c der Gewerbeordnung besteht nur für den Betrieb eines „Gewerbes“ bzw. für „selbständige Gewerbetreibende“. Für diese Begriffe gelten die allgemeinen gewerberechtlichen Grundsätze. Ausgenommen sind daher insbesondere die Urproduktion (z.B. Land- und Forstwirtschaft, Garten- und Weinbau, Fischerei, Bergbau), freie Berufe (freie wissenschaftliche, künstlerische oder schriftstellerische Tätigkeit, Heilberufe, Unterrichtstätigkeit, Rechtsanwälte, Notare, Wirtschafts- und Buchprüfer) sowie die bloße Verwaltung eigenen Vermögens. Wird eine dieser nichtgewerblichen Tätigkeiten in Verbindung mit einer Gewerbetätigkeit ausgeübt, kommen die allgemeinen Bestimmungen der Gewerbeordnung zur Anwendung.

Anzeigespflichtig sind natürliche Personen (Einzelunternehmer, Personengesellschaften) und juristische Personen.

Methodische Hinweise

Die Gesetzesänderung vom 24. August 2002 hatte eine Neugestaltung der Gewerbeanzeigenstatistik ab 2003 zur Folge. Durch die Aufnahme von Angaben zum Geschlecht der Gewerbetreibenden in den Gewerbeanzeigen kann nunmehr auch der Frauenanteil dargestellt werden. Ab 2003 ist es auch möglich, den Nebenerwerb nachzuweisen. Durch die nunmehr vorgenommene Unterscheidung von „Betriebsgründungen“ und „sonstigen Neugründungen“ kann ab 2003 das Gründungsgeschehen mit „wirtschaftlicher Substanz“ näherungsweise bestimmt werden. Zu beachten ist dabei, dass sich die zu Grunde liegenden Kriterien auf den Zeitpunkt der Gewerbeanzeige beziehen. Ein den „sonstigen Neugründungen“ zugeordneter Betrieb kann später durchaus die Kriterien der „Betriebsgründungen“ erfüllen. Dies gilt sinngemäß auch für die „Betriebsaufgaben“ und „sonstigen Stilllegungen“.

Bei der Beurteilung der Zahlen ist zu beachten, dass es sich bei den Gewerbeanzeigen um Absichtserklärungen handelt. Es liegen keine Informationen darüber vor, ob das angemeldete bzw. abgemeldete Gewerbe auch tatsächlich ausgeübt wird bzw. wurde.

Im Bericht werden Salden dargestellt. Dabei muss festgestellt werden, dass bei den abmeldungsseitigen Kategorien eine nicht quantifizierbare Untererfassung vorliegt, die auch durch die Abmeldung „von Amts wegen“ nicht beseitigt wird. Insofern stellt der Saldo nur den rechnerischen Unterschiedsbetrag dar. Er darf nicht im Sinne einer Zu- bzw. Abnahme des Unternehmensbestandes interpretiert werden.

Die Ergebnisse der Gewerbeanzeigenstatistik werden ab 1996 ohne Automatenaufsteller und Reisegewerbe dargestellt. In den vorhergehenden Jahren sind sie jedoch enthalten, da sie bis 1995 nicht gesondert erfasst worden sind.

Die Gliederung der Unternehmen nach Wirtschaftszweigen erfolgt ab Berichtsjahr 2008 anhand der „**Klassifikation der Wirtschaftszweige, Ausgabe 2008**“ (WZ 2008).

Definitionen

Gewerbeanmeldungen

Ein Gewerbe ist anzumelden bei der Neuerrichtung eines Betriebes durch Neugründung oder Gründung nach Umwandlungsgesetz (z.B. Verschmelzung, Spaltung), beim Zuzug eines Betriebes aus einer anderen Gemeinde (auch innerhalb des Zuständigkeitsbereiches eines Landratsamtes) und bei der Übernahme eines bereits bestehenden Betriebes durch Rechtsformwechsel, Gesellschaftereintritt oder Erbfolge/Kauf/Pacht.

Betriebsgründungen

Betriebsgründungen sind Neugründungen (außer Nebenerwerb) von Betrieben durch Einzelunternehmer, Personengesellschaften oder juristische Personen, wobei für einen Einzelunternehmer, der eine Hauptniederlassung anmeldet, die Voraussetzung gilt, dass er entweder in das Handelsregister eingetragen ist oder eine Handwerkskarte besitzt oder mindestens einen Arbeitnehmer beschäftigt.

Sonstige Neugründungen

Sonstige Neugründungen sind Neugründungen im Nebenerwerb und Neugründungen von Hauptniederlassungen durch Kleingewerbetreibende, die nach Art und Umfang keinen in kaufmännischer Weise eingerichteten Geschäftsbetrieb erfordern. Der Kleingewerbetreibende (Nicht-Kaufmann/frau) ist nicht im Handelsregister eingetragen, besitzt keine Handwerkskarte und beschäftigt keine Arbeitnehmer.

Gewerbeabmeldungen

Ein Gewerbe ist abzumelden bei der Aufgabe eines Betriebes durch vollständige Aufgabe oder Aufgabe nach Umwandlungsgesetz (z.B. Verschmelzung, Spaltung), beim Fortzug eines Betriebes in eine andere Gemeinde (auch innerhalb des Zuständigkeitsbereiches eines Landratsamtes) und bei der Übergabe eines weiterhin bestehenden Betriebes durch Rechtsformwechsel, Gesellschafteraustritt oder Erbfolge/Verkauf/Verpachtung.

Betriebsaufgaben

Betriebsaufgaben sind vollständige Aufgaben (außer Nebenerwerb) von Betrieben durch Einzelunternehmer, Personengesellschaften oder juristische Personen, wobei für einen Einzelunternehmer, der eine Hauptniederlassung abmeldet, die Voraussetzung gilt, dass er entweder in das Handelsregister eingetragen war oder zuletzt mindestens einen Arbeitnehmer beschäftigt hat.

Sonstige Stilllegungen

Sonstige Stilllegungen sind vollständige Aufgaben im Nebenerwerb und vollständige Aufgaben von Hauptniederlassungen durch Kleingewerbetreibende, die nach Art und Umfang keinen in kaufmännischer Weise eingerichteten Geschäftsbetrieb erfordern. Der Kleingewerbetreibende (Nicht-Kaufmann/frau) ist nicht im Handelsregister eingetragen und beschäftigt keine Arbeitnehmer.

Hauptniederlassungen

Eine Hauptniederlassung ist der Mittelpunkt des Geschäftsverkehrs eines Betriebes, der sich bei Personengesellschaften und juristischen Personen am Sitz des Unternehmens befindet. Eine Hauptniederlassung ist auch dann gegeben, wenn daneben keine Zweigniederlassungen oder unselbständige Zweigstellen betrieben werden, sie kann auch in der Wohnung des Gewerbetreibenden (z.B. eines Maklers) liegen.

Zweigniederlassungen

Eine Zweigniederlassung ist ein Betrieb mit selbständiger Organisation, selbständigen Betriebsmitteln und gesonderter Buchführung, dessen Leiter Geschäfte selbständig abzuschließen und durchzuführen befugt ist.

Unselbständige Zweigstellen

Eine unselbständige Zweigstelle ist eine feste örtliche Anlage oder Einrichtung, die der Ausübung eines stehenden Gewerbes dient (z.B. ein Auslieferungslager), jedoch nicht die Bedingungen einer Zweigniederlassung erfüllt.

Personengesellschaften

Bei Personengesellschaften sind alle geschäftsführungsberechtigten Gesellschafter die Gewerbetreibenden, nicht dagegen die Personengesellschaften als solche, weil diese keine eigene Rechtspersönlichkeit besitzen. Zu den Personengesellschaften gehören die Gesellschaft des bürgerlichen Rechts (GbR), die offene Handelsgesellschaft (OHG) sowie die Kommanditgesellschaft (KG).

Juristische Personen

Dabei handelt es sich z.B. um eine Gesellschaft mit beschränkter Haftung (GmbH), eine Aktiengesellschaft (AG), eine eingetragene Genossenschaft oder einen eingetragenen Verein.

Gesamteinschätzung

In Thüringen wurden im ersten Halbjahr 2008 weniger Gewerbe angemeldet und mehr abgemeldet als im Vergleichszeitraum des Vorjahres. Von Januar bis Juni 2008 wurden in Thüringen 9 354 Gewerbe an- und 8 907 Gewerbe abgemeldet. Damit verringerte sich die Zahl der Anmeldungen gegenüber dem vergleichbaren Vorjahreszeitraum um 32 bzw. 0,3 Prozent. Die Anzahl der Abmeldungen dagegen stieg um 308 bzw. 3,6 Prozent. Auf 100 Anmeldungen kamen 95 Abmeldungen. Im Vergleichszeitraum des Vorjahres waren es 92.

7 846 bzw. 83,9 Prozent aller Gewerbebeanmeldungen in Thüringen waren Neuerrichtungen. 7 205 bzw. 80,9 Prozent aller Abmeldungen waren Aufgaben. Die übrigen An- und Abmeldungen betrafen Übernahmen und Zuzüge bzw. Übergaben und Fortzüge.

2 107 bzw. 26,9 Prozent aller Neuerrichtungen waren Betriebsgründungen, bei denen eine wirtschaftliche Substanz vermutet werden kann. Das bedeutet einen Rückgang gegenüber dem Vorjahreszeitraum um 24 bzw. 1,1 Prozent. Den Betriebsgründungen stehen 1 955 Betriebsaufgaben gegenüber. Das waren 7 bzw. 0,4 Prozent weniger als im Vorjahr. Auf 100 Betriebsgründungen kamen 93 Betriebsaufgaben. Im ersten Halbjahr 2007 waren es 92.

Nach Wirtschaftsbereichen wurden beträchtliche Unterschiede ausgewiesen.

Die meisten Gewerbe wurden im Handel mit 2 332 Anzeigen sowie in den Bereichen Erbringung von freiberuflichen, wissenschaftlichen, technischen und sonstigen wirtschaftlichen Dienstleistungen mit 1 999 Anzeigen angemeldet.

Die meisten Abmeldungen wurden ebenfalls im Handel mit 2 677 Anzeigen sowie in den Bereichen Erbringung von freiberuflichen, wissenschaftlichen, technischen und sonstigen wirtschaftlichen Dienstleistungen mit 1 681 Anzeigen gezählt.

Territorial betrachtet wurden ebenfalls erhebliche Unterschiede festgestellt. Bei den Gewerbebeanmeldungen gab es die größten positiven Veränderungen in der Stadt Suhl (18,7 Prozent), im Saale-Holzland-Kreis (6,7 Prozent) und in der Stadt Jena (6,1 Prozent). Die höchsten Rückgänge bei den Anmeldungen wurden in den Landkreisen Saalfeld-Rudolstadt (- 17,3 Prozent) und Sömmerda (-12,5 Prozent) sowie in der Stadt Gera (-12,1 Prozent) festgestellt. Auf der Abmeldeseite wurden die größten Rückgänge im Saale-Holzland-Kreis (-20,1 Prozent) sowie in den Landkreisen Saalfeld-Rudolstadt (-12,1 Prozent) und Nordhausen (- 10,7 Prozent) ausgewiesen, während im Unstrut-Hainich-Kreis (26,3 Prozent), in der Stadt Suhl (25,6 Prozent) und im Landkreis Altenburger Land (22,1 Prozent) die Zahl der Gewerbeabmeldungen angestiegen ist.

In den neuen Bundesländern wurden in den ersten sechs Monaten 2008 insgesamt 58 510 Gewerbe angemeldet. Das waren 843 Anzeigen bzw. 1,4 Prozent weniger als im Vergleichszeitraum 2007. Die Zahl der Abmeldungen stieg um 1 345 (2,5 Prozent) auf 54 976 Anträge. Auf 100 Anmeldungen kamen in den neuen Ländern durchschnittlich 94 Abmeldungen. Unter diesem Wert lagen Brandenburg mit 91 sowie Mecklenburg-Vorpommern und Sachsen mit je 93. Thüringen lag mit 95 Abmeldungen je 100 Anmeldungen über den Durchschnitt. Sachsen-Anhalt wies einen ausgeglichenen Saldo aus.

1. Gewerbean- und -abmeldungen 1.1. - 30.6.2008 im Vergleich zum Vorjahreszeitraum

Merkmal	Anmeldungen			Abmeldungen			Saldo der An- und Abmeldungen	Abmeldungen je 100 Anmeldungen
	2007	2008	Veränderung	2007	2008	Veränderung		
	Anzahl		%	Anzahl		%	Anzahl	
Insgesamt	9 386	9 354	- 0,3	8 599	8 907	3,6	447	95
darunter Nebenerwerb	2 733	2 932	7,3	1 843	2 051	11,3	881	70
Wirtschaftsbereich								
Land- und Forstwirtschaft, Fischerei	.	67	.	.	53	.	14	79
Verarbeitendes Gewerbe	.	411	.	.	425	.	- 14	103
Energie-/Wasserversorgung; Entsorgung	.	246	.	.	50	.	196	20
Baugewerbe	.	947	.	.	848	.	99	90
Handel	.	2 332	.	.	2 677	.	- 345	115
Verkehr und Lagerei	.	310	.	.	373	.	- 63	120
Gastgewerbe	.	784	.	.	803	.	- 19	102
Information und Kommunikation	.	342	.	.	273	.	69	80
Finanz- und Versicherungsdienstleistungen	.	529	.	.	696	.	- 167	132
freiberufl., wiss./techn. Dienstleistungen	.	699	.	.	574	.	125	82
sonstige wirtschaftliche Dienstleistungen	.	1 300	.	.	1 107	.	193	85
übrige Wirtschaftsbereiche ¹⁾	.	1 387	.	.	1 028	.	359	74
Grund der Meldung								
Neuerrichtungen / Aufgaben	7 957	7 846	- 1,4	6 932	7 205	3,9	641	92
darunter Neugründungen / vollständige Aufgaben	7 864	7 771	- 1,2	6 850	7 114	3,9	657	92
darunter Betriebsgründungen / Betriebsaufgaben	2 131	2 107	- 1,1	1 962	1 955	- 0,4	152	93
Zuzüge / Fortzüge	692	729	5,3	885	896	1,2	- 167	123
Übernahmen / Übergaben	737	779	5,7	782	806	3,1	- 27	103
Rechtsform								
Einzelunternehmen	7 629	7 580	- 0,6	6 950	7 222	3,9	358	95
Personengesellschaften	634	660	4,1	607	646	6,4	14	98
juristische Personen	1 123	1 114	- 0,8	1 042	1 039	- 0,3	75	93
Niederlassungsart								
Hauptniederlassungen	8 133	8 087	- 0,6	7 433	7 713	3,8	374	95
Zweigniederlassungen	283	238	- 15,9	273	276	1,1	- 38	116
unselbständige Zweigstellen	970	1 029	6,1	893	918	2,8	111	89
Einzelunternehmer nach Geschlecht								
weiblich	2 588	2 653	2,5	2 407	2 575	7,0	78	97
männlich	5 041	4 927	- 2,3	4 543	4 647	2,3	280	94
Einzelunternehmer nach Staatsangehörigkeit								
deutsch	7 234	7 153	- 1,1	6 617	6 849	3,5	304	96
ausländisch	395	427	8,1	333	373	12,0	54	87
darunter								
griechisch	10	8	- 20,0	8	7	- 12,5	1	88
indisch	10	6	- 40,0	11	7	- 36,4	- 1	117
italienisch	9	6	- 33,3	14	14	-	- 8	233
niederländisch	5	6	20,0	6	5	- 16,7	1	83
österreichisch	3	9	200,0	3	5	66,7	4	56
polnisch	44	35	- 20,5	36	40	11,1	- 5	114
russisch	21	21	-	4	12	200,0	9	57
türkisch	59	68	15,3	56	65	16,1	3	96
ukrainisch	17	15	- 11,8	11	6	- 45,5	9	40
ungarisch	12	6	- 50,0	6	7	16,7	- 1	117
vietnamesisch	70	89	27,1	81	83	2,5	6	93

1) Bergbau und Gewinnung von Steinen und Erden, Grundstücks- und Wohnungswesen, Öffentliche Verwaltung, Verteidigung; Sozialversicherung, Erziehung und Unterricht, Gesundheits- und Sozialwesen, Kunst, Unterhaltung und Erholung, Erbringung von sonstige Dienstleistungen

2. Gewerbebeanmeldungen 1.1. - 30.6.2008 nach dem Grund der Meldung, Wirtschaftsbereichen, Rechtsformen, Niederlassungsarten, Geschlecht und Staatsangehörigkeit

Merkmal	Anmeldungen insgesamt	Davon							
		Neuerrichtungen			Zuzüge	Übernahmen			
		insgesamt	Neugründungen	Umwandlungen		insgesamt	Rechtsformwechsel	Gesellschaftereintritte	Erbfolge, Kauf, Pacht
Insgesamt	9 354	7 846	7 771	75	729	779	182	45	552
Wirtschaftsbereich									
Land- und Forstwirtschaft, Fischerei	67	60	60	-	3	4	1	-	3
Verarbeitendes Gewerbe	411	321	305	16	32	58	29	2	27
Energie-/Wasserversorgung; Entsorgung	246	232	232	-	9	5	1	-	4
Baugewerbe	947	822	817	5	84	41	17	3	21
Handel	2 332	1 898	1 880	18	154	280	57	21	202
Verkehr und Lagerei	310	259	258	1	31	20	7	1	12
Gastgewerbe	784	562	555	7	10	212	15	3	194
Information und Kommunikation	342	289	288	1	43	10	6	3	1
Finanz- und Versicherungsdienstleistungen	529	422	422	-	100	7	4	1	2
freiberufl., wiss./techn. Dienstleistungen	699	622	619	3	60	17	9	2	6
sonstige wirtschaftliche Dienstleistungen	1 300	1 166	1 157	9	109	25	12	-	13
übrige Wirtschaftsbereiche ¹⁾	1 387	1 193	1 178	15	94	100	24	9	67
Rechtsform									
Einzelunternehmen	7 580	6 523	6 515	8	591	466	50	x	416
offene Handelsgesellschaften	28	15	13	2	2	11	5	3	3
Kommanditgesellschaften	31	20	17	3	1	10	9	-	1
GmbH & Co. KG	215	142	131	11	15	58	38	1	19
Gesellschaften des bürgerlichen Rechts	374	279	278	1	13	82	19	41	22
Aktiengesellschaften	31	29	24	5	1	1	-	x	1
Gesellschaften mit beschränkter Haftung	971	726	681	45	101	144	59	-	85
Private Company Limited by Shares	66	62	62	-	3	1	1	-	-
Genossenschaften	15	15	15	-	-	-	-	-	-
eingetragene Vereine	19	15	15	-	1	3	-	-	3
sonstige Rechtsformen	24	20	20	-	1	3	1	-	2
Niederlassungsart									
Hauptniederlassungen	8 087	6 840	6 814	26	703	544	125	39	380
Zweigniederlassungen	238	196	194	2	6	36	7	1	28
unselbständige Zweigstellen	1 029	810	763	47	20	199	50	5	144
Einzelunternehmer nach Geschlecht									
weiblich	2 653	2 267	2 265	2	186	200	11	x	189
männlich	4 927	4 256	4 250	6	405	266	39	x	227
Einzelunternehmer nach Staatsangehörigkeit									
deutsch	7 153	6 170	6 163	7	578	405	49	x	356
griechisch	8	7	7	-	-	1	-	x	1
indisch	6	5	5	-	-	1	-	x	1
italienisch	6	4	4	-	-	2	-	x	2
polnisch	35	32	31	1	2	1	-	x	1
türkisch	68	42	42	-	1	25	1	x	24
vietnamesisch	89	67	67	-	-	22	-	x	22

1) Bergbau und Gewinnung von Steinen und Erden, Grundstücks- und Wohnungswesen, Öffentliche Verwaltung, Verteidigung; Sozialversicherung, Erziehung und Unterricht, Gesundheits- und Sozialwesen, Kunst, Unterhaltung und Erholung, Erbringung von sonstigen Dienstleistungen

3. Gewerbeabmeldungen 1.1. - 30.6.2008 nach dem Grund der Meldung, Wirtschaftsbereichen, Rechtsformen, Niederlassungsarten, Geschlecht und Staatsangehörigkeit

Merkmal	Abmeldungen insgesamt	Davon							
		Aufgaben			Fortzüge	Übergaben			
		insgesamt	vollständige Aufgaben	Umwandlungen		insgesamt	Rechtsformwechsel	Gesellschafteraustritte	Erbfolge, Verkauf, Verpachtung
Insgesamt	8 907	7 205	7 114	91	896	806	194	142	470
Wirtschaftsbereich									
Land- und Forstwirtschaft, Fischerei	53	47	46	1	1	5	1	1	3
Verarbeitendes Gewerbe	425	315	296	19	48	62	27	6	29
Energie-/Wasserversorgung; Entsorgung	50	38	38	-	8	4	2	1	1
Baugewerbe	848	688	682	6	98	62	21	17	24
Handel	2 677	2 188	2 169	19	204	285	59	47	179
Verkehr und Lagerei	373	297	293	4	35	41	9	1	31
Gastgewerbe	803	635	627	8	15	153	12	11	130
Information und Kommunikation	273	206	203	3	45	22	10	9	3
Finanz- und Versicherungsdienstleistungen	696	577	575	2	112	7	5	1	1
freiberufl., wiss./techn. Dienstleistungen	574	466	458	8	85	23	10	7	6
sonstige wirtschaftliche Dienstleistungen	1 107	931	921	10	123	53	15	22	16
übrige Wirtschaftsbereiche ¹⁾	1 028	817	806	11	122	89	23	19	47
Rechtsform									
Einzelunternehmen	7 222	6 048	6 031	17	714	460	93	x	367
offene Handelsgesellschaften	49	26	26	-	5	18	8	6	4
Kommanditgesellschaften	25	15	15	-	4	6	3	-	3
GmbH & Co. KG	135	97	94	3	10	28	10	2	16
Gesellschaften des bürgerlichen Rechts	422	232	232	-	16	174	37	131	6
Aktiengesellschaften	24	15	13	2	2	7	5	x	2
Gesellschaften mit beschränkter Haftung	921	690	621	69	135	96	32	-	64
Private Company Limited by Shares	61	53	53	-	6	2	2	-	-
Genossenschaften	7	5	5	-	1	1	-	-	1
eingetragene Vereine	15	10	10	-	1	4	1	-	3
sonstige Rechtsformen	26	14	14	-	2	10	3	3	4
Niederlassungsart									
Hauptniederlassungen	7 713	6 270	6 230	40	844	599	137	130	332
Zweigniederlassungen	276	219	215	4	16	41	15	2	24
unselbständige Zweigstellen	918	716	669	47	36	166	42	10	114
Einzelunternehmer nach Geschlecht									
weiblich	2 575	2 200	2 195	5	229	146	17	x	129
männlich	4 647	3 848	3 836	12	485	314	76	x	238
Einzelunternehmer nach Staatsangehörigkeit									
deutsch	6 849	5 744	5 728	16	700	405	90	x	315
griechisch	7	4	4	-	-	3	-	x	3
indisch	7	6	6	-	-	1	-	x	1
italienisch	14	10	10	-	1	3	1	x	2
polnisch	40	37	36	1	1	2	1	x	1
türkisch	65	42	42	-	4	19	-	x	19
vietnamesisch	83	63	63	-	1	19	-	x	19

1) Bergbau und Gewinnung von Steinen und Erden, Grundstücks- und Wohnungswesen, Öffentliche Verwaltung, Verteidigung; Sozialversicherung, Erziehung und Unterricht, Gesundheits- und Sozialwesen, Kunst, Unterhaltung und Erholung, Erbringung von sonstigen Dienstleistungen

**4. Gewerbeanmeldungen und Gewerbetreibende mit Neugründungen 1.1. - 30.6.2008
nach Wirtschaftszweigen**

WZ 2008	Wirtschaftszweig (H.v. - Herstellung von)	Anmel- dungen ins- gesamt	Davon						Gewerbe- treibende mit Neu- grün- dungen
			Neuer- rich- tungen	davon			Zuzüge	Über- nahmen	
				Neu- grün- dungen	darunter Betriebs- grün- dungen	Um- wand- lungen			
A	Land- und Forstwirtschaft, Fischerei	67	60	60	9	-	3	4	66
B	Bergbau und Gewinnung von Steinen und Erden	1	1	1	1	-	-	-	1
C	Verarbeitendes Gewerbe	411	321	305	129	16	32	58	336
	darunter								
10	H.v. Nahrungs- und Futtermitteln	42	29	27	14	2	2	11	31
11	Getränkeherstellung	3	3	3	2	-	-	-	3
13	H.v. Textilien	11	8	8	1	-	3	-	8
14	H.v. Bekleidung	14	14	14	1	-	-	-	14
16	H.v. Holz-, Flecht-, Korb- u. Korkwaren (oh.Möbel)	17	13	13	2	-	2	2	12
18	H.v. Druckerzgn.; Vervielf. v.Ton-, Bild-, Datenträgern	16	12	12	-	-	-	4	13
25	H.v. Metallerzeugnissen	89	70	68	30	2	4	15	83
26	H.v. DV-Geräten, elektron. und opt. Erzeugnissen	19	19	18	12	1	-	-	17
27	H.v. elektrischen Ausrüstungen	16	9	8	6	1	2	5	10
28	Maschinenbau	23	17	16	13	1	4	2	19
29	H.v. Kraftwagen und Kraftwagenteilen	2	2	2	1	-	-	-	2
31	H.v. Möbeln	23	18	18	7	-	2	3	19
D	Energieversorgung	221	213	213	21	-	5	3	242
E	Wasserversorgung; Abwasser- und Abfallentsorgung und Beseitigung von Umweltverschmutzungen	25	19	19	9	-	4	2	22
F	Baugewerbe	947	822	817	270	5	84	41	858
	davon								
41	Hochbau	26	19	18	13	1	4	3	22
42	Tiefbau	27	23	22	7	1	3	1	23
43	Vorb. Baustellenarbeiten, Bauinstall., sonst. Ausbau	894	780	777	250	3	77	37	813
G	Handel; Instandhaltung und Reparatur von Kraftfahrzeugen	2 332	1 898	1 880	659	18	154	280	2 023
	davon								
45	Handel mit Kraftfahrzeugen; Instandhaltung und Reparatur von Kraftfahrzeugen	338	277	275	92	2	29	32	296
46	Großhandel (ohne Handel mit Kraftfahrzeugen)	331	281	279	69	2	32	18	281
47	Einzelhandel (ohne Handel mit Kraftfahrzeugen)	1 663	1 340	1 326	498	14	93	230	1 446
H	Verkehr und Lagerei	310	259	258	89	1	31	20	282
	darunter								
49	Landverkehr; Transport in Rohrleitungen	167	137	136	38	1	17	13	147
53	Post-, Kurier- und Expressdienste	92	83	83	25	-	6	3	90

Noch: 4. Gewerbeanmeldungen und Gewerbetreibende mit Neugründungen 1.1. - 30.6.2008
nach Wirtschaftszweigen

WZ 2008	Wirtschaftszweig (H.v. - Herstellung von)	Anmel- dungen ins- gesamt	Davon						Gewerbe- treibende mit Neu- grün- dungen
			Neuer- rich- tungen	davon			Zuzüge	Über- nahmen	
				Neu- grün- dungen	darunter Betriebs- grün- dungen	Um- wand- lungen			
I	Gastgewerbe	784	562	555	262	7	10	212	578
	davon								
55	Beherbergung	120	89	88	24	1	1	30	96
56	Gastronomie	664	473	467	238	6	9	182	482
J	Information und Kommunikation	342	289	288	45	1	43	10	313
	darunter								
58	Verlagswesen	22	18	17	4	1	2	2	17
61	Telekommunikation	10	8	8	4	-	1	1	9
62	Erbrg. v. Dienstleistungen der Informationstechnologie	260	221	221	25	-	32	7	239
63	Informationsdienstleistungen	28	25	25	8	-	3	-	26
K	Erbringung von Finanz- und Versicherungsdienstleistungen	529	422	422	84	-	100	7	433
	darunter								
66	mit Finanz- und Versicherungsdienstleistungen verbundene Tätigkeiten	490	387	387	52	-	98	5	384
L	Grundstücks- und Wohnungswesen	164	128	127	60	1	27	9	155
M	Erbringung von freiberuflichen, wissenschaftlichen und technischen Dienstleistungen	699	622	619	117	3	60	17	654
	darunter								
70	Verwaltung u. Führung v. Untern., Untern.beratung	154	132	130	46	2	18	4	146
73	Werbung und Marktforschung	278	254	254	16	-	20	4	259
N	Erbringung von sonstigen wirtschaftlichen Dienstleistungen	1 300	1 166	1 157	163	9	109	25	1 197
	darunter								
77	Vermietung von beweglichen Sachen	55	47	47	12	-	6	2	48
78	Vermittlung und Überlassung von Arbeitskräften	128	120	116	60	4	8	-	124
79	Reisebüros, -veranstalter und sonst. Reservierungen	67	57	56	14	1	2	8	57
81	Gebäudebetreuung; Garten- und Landschaftsbau	503	459	458	36	1	37	7	465
P	Erziehung und Unterricht	102	94	92	19	2	6	2	93
Q	Gesundheits- und Sozialwesen	130	117	109	17	8	9	4	117
R	Kunst, Unterhaltung und Erholung	230	191	189	26	2	17	22	218
O+S	Öffentliche Verwaltung, Verteidigung; Sozialvers. Erbringung von sonstigen Dienstleistungen	760	662	660	127	2	35	63	673
	Insgesamt	9 354	7 846	7 771	2 107	75	729	779	8 261

**5. Gewerbeabmeldungen und Gewerbetreibende mit vollständigen Aufgaben 1.1. - 30.6.2008
nach Wirtschaftszweigen**

WZ 2008	Wirtschaftszweig (H.v. - Herstellung von)	Abmel- dungen ins- gesamt	Davon					Gewerbe- treibende mit vollst. Auf- gaben	
			Aufgaben	davon			Fort- züge		Über- gaben
				vollständige Aufgaben	darunter Betriebs- auf- gaben	Um- wand- lungen			
A	Land- und Forstwirtschaft, Fischerei	53	47	46	9	1	1	5	47
B	Bergbau und Gewinnung von Steinen und Erden	4	3	2	1	1	-	1	2
C	Verarbeitendes Gewerbe	425	315	296	138	19	48	62	332
	darunter								
10	H.v. Nahrungs- und Futtermitteln	51	40	35	20	5	3	8	37
11	Getränkeherstellung	1	1	1	1	-	-	-	1
13	H.v. Textilien	8	6	5	3	1	-	2	5
14	H.v. Bekleidung	13	11	11	1	-	2	-	11
16	H.v. Holz-, Flecht-, Korb- u. Korkwaren (oh.Möbel)	26	18	18	5	-	4	4	21
18	H.v. Druckerzgn.; Vervielf. v.Ton-, Bild-, Datenträgern	25	21	21	3	-	1	3	23
25	H.v. Metallerzeugnissen	77	62	61	29	1	6	9	66
26	H.v. DV-Geräten, elektron. und opt. Erzeugnissen	25	20	16	12	4	4	1	23
27	H.v. elektrischen Ausrüstungen	12	10	10	4	-	-	2	8
28	Maschinenbau	36	26	25	15	1	6	4	30
29	H.v. Kraftwagen und Kraftwagenteilen	3	2	2	2	-	1	-	3
31	H.v. Möbeln	9	5	5	3	-	3	1	7
D	Energieversorgung	22	18	18	8	-	-	4	22
E	Wasserversorgung; Abwasser- und Abfallentsorgung und Beseitigung von Umweltverschmutzungen	28	20	20	10	-	8	-	19
F	Baugewerbe	848	688	682	200	6	98	62	720
	davon								
41	Hochbau	53	41	40	33	1	7	5	46
42	Tiefbau	22	18	17	7	1	3	1	17
43	Vorb. Baustellenarbeiten, Bauinstall., sonst. Ausbau	773	629	625	160	4	88	56	657
G	Handel; Instandhaltung und Reparatur von Kraftfahrzeugen	2 677	2 188	2 169	721	19	204	285	2 271
	davon								
45	Handel mit Kraftfahrzeugen; Instandhaltung und Reparatur von Kraftfahrzeugen	290	217	215	64	2	41	32	228
46	Großhandel (ohne Handel mit Kraftfahrzeugen)	397	320	319	63	1	55	22	328
47	Einzelhandel (ohne Handel mit Kraftfahrzeugen)	1 990	1 651	1 635	594	16	108	231	1 715
H	Verkehr und Lagerei	373	297	293	102	4	35	41	291
	darunter								
49	Landverkehr; Transport in Rohrleitungen	201	168	166	46	2	17	16	170
53	Post-, Kurier- und Expressdienste	111	86	86	34	-	6	19	79

Noch: 5. Gewerbeabmeldungen und Gewerbetreibende mit vollständigen Aufgaben 1.1. - 30.6.2008
nach Wirtschaftszweigen

WZ 2008	Wirtschaftszweig (H.v. - Herstellung von)	Abmel- dungen ins- gesamt	Davon						Gewerbe- treibende mit vollst. Auf- gaben
			Aufgaben	davon			Fort- züge	Über- gaben	
				vollständige Aufgaben	darunter Betriebs- auf- gaben	Um- wand- lungen			
I	Gastgewerbe	803	635	627	279	8	15	153	650
	davon								
55	Beherbergung	116	83	83	22	-	2	31	91
56	Gastronomie	687	552	544	257	8	13	122	559
J	Information und Kommunikation	273	206	203	27	3	45	22	216
	darunter								
58	Verlagswesen	12	7	6	-	1	2	3	6
61	Telekommunikation	13	11	9	2	2	1	1	13
62	Erbrg. v. Dienstleistungen der Informationstechnologie	217	165	165	20	-	36	16	171
63	Informationsdienstleistungen	14	10	10	2	-	3	1	11
K	Erbringung von Finanz- und Versicherungsdienstleistungen	696	577	575	62	2	112	7	576
	darunter								
66	mit Finanz- und Versicherungsdienstleistungen verbundene Tätigkeiten	679	566	565	55	1	108	5	568
L	Grundstücks- und Wohnungswesen	138	93	92	35	1	33	12	97
M	Erbringung von freiberuflichen, wissenschaftlichen und technischen Dienstleistungen	574	466	458	90	8	85	23	475
	darunter								
70	Verwaltung u. Führung v. Untern., Untern.beratung	119	88	86	27	2	28	3	94
73	Werbung und Marktforschung	239	213	213	15	-	19	7	216
N	Erbringung von sonstigen wirtschaftlichen Dienstleistungen	1 107	931	921	142	10	123	53	960
	darunter								
77	Vermietung von beweglichen Sachen	69	54	51	21	3	7	8	56
78	Vermittlung und Überlassung von Arbeitskräften	80	72	69	17	3	8	-	72
79	Reisebüros, -veranstalter und sonst. Reservierungen	63	44	44	14	-	8	11	41
81	Gebäudebetreuung; Garten- und Landschaftsbau	390	335	334	36	1	42	13	345
P	Erziehung und Unterricht	73	62	60	22	2	8	3	66
Q	Gesundheits- und Sozialwesen	87	77	72	7	5	6	4	73
R	Kunst, Unterhaltung und Erholung	163	123	122	20	1	19	21	143
O+S	Öffentliche Verwaltung, Verteidigung; Sozialvers. Erbringung von sonstigen Dienstleistungen	563	459	458	82	1	56	48	463
	Insgesamt	8 907	7 205	7 114	1 955	91	896	806	7 423

6. Gewerbean- und -abmeldungen 1.1. - 30.6.2008 nach Kreisen und Planungsregionen

Kreisfreie Stadt Landkreis Planungsregion Land	Anmel- dungen insgesamt	Davon			Abmel- dungen insgesamt	Davon		
		Neuer- richtungen	Zuzüge	Über- nahmen		Aufgaben	Fortzüge	Über- gaben
Eichsfeld	409	355	17	37	328	252	30	46
Nordhausen	336	297	17	22	258	217	18	23
Unstrut-Hainich-Kreis	413	338	31	44	408	332	37	39
Kyffhäuserkreis	304	248	12	44	306	272	12	22
Nordthüringen	1 462	1 238	77	147	1 300	1 073	97	130
Stadt Erfurt	1 068	937	62	69	971	789	84	98
Stadt Weimar	320	275	24	21	275	235	26	14
Gotha	513	415	54	44	459	374	46	39
Sömmerda	258	212	25	21	301	248	27	26
Ilm-Kreis	462	389	52	21	497	404	61	32
Weimarer Land	412	332	42	38	374	309	32	33
Mittelthüringen	3 033	2 560	259	214	2 877	2 359	276	242
Stadt Gera	442	368	33	41	486	389	50	47
Stadt Jena	525	487	22	16	473	389	67	17
Saalfeld-Rudolstadt	439	345	39	55	430	325	59	46
Saale-Holzland-Kreis	366	277	49	40	321	246	40	35
Saale-Orla-Kreis	341	273	36	32	354	282	39	33
Greiz	472	379	55	38	444	343	62	39
Altenburger Land	400	340	31	29	387	316	33	38
Ostthüringen	2 985	2 469	265	251	2 895	2 290	350	255
Stadt Suhl	216	184	18	14	211	172	23	16
Stadt Eisenach	208	155	16	37	213	162	21	30
Wartburgkreis	395	336	21	38	427	352	27	48
Schmalkalden-Meiningen	520	439	41	40	471	372	56	43
Hildburghausen	247	220	8	19	253	221	14	18
Sonneberg	288	245	24	19	260	204	32	24
Südwestthüringen	1 874	1 579	128	167	1 835	1 483	173	179
Thüringen	9 354	7 846	729	779	8 907	7 205	896	806
davon								
kreisfreie Städte	2 779	2 406	175	198	2 629	2 136	271	222
Landkreise	6 575	5 440	554	581	6 278	5 069	625	584

**7. Gewerbebeanmeldungen 1.1. - 30.6.2008 nach dem Grund der Meldung,
Kreisen und Planungsregionen**

Kreisfreie Stadt Landkreis Planungsregion Land	Anmel- dungen insgesamt	Davon							
		Neuerrichtungen			Zuzüge	Übernahmen			
		insgesamt	Neu- grün- dungen	Umwand- lungen		insgesamt	Rechts- form- wechsel	Gesell- schafter- eintritte	Erbfolge, Kauf, Pacht
Eichsfeld	409	355	353	2	17	37	11	-	26
Nordhausen	336	297	297	-	17	22	8	-	14
Unstrut-Hainich-Kreis	413	338	338	-	31	44	9	1	34
Kyffhäuserkreis	304	248	248	-	12	44	3	1	40
Nordthüringen	1 462	1 238	1 236	2	77	147	31	2	114
Stadt Erfurt	1 068	937	931	6	62	69	21	10	38
Stadt Weimar	320	275	271	4	24	21	8	2	11
Gotha	513	415	403	12	54	44	14	3	27
Sömmerda	258	212	211	1	25	21	1	1	19
Ilm-Kreis	462	389	385	4	52	21	5	5	11
Weimarer Land	412	332	331	1	42	38	5	6	27
Mittelthüringen	3 033	2 560	2 532	28	259	214	54	27	133
Stadt Gera	442	368	358	10	33	41	12	1	28
Stadt Jena	525	487	481	6	22	16	8	-	8
Saalfeld-Rudolstadt	439	345	343	2	39	55	7	1	47
Saale-Holzland-Kreis	366	277	273	4	49	40	9	4	27
Saale-Orla-Kreis	341	273	271	2	36	32	12	2	18
Greiz	472	379	377	2	55	38	17	1	20
Altenburger Land	400	340	334	6	31	29	9	-	20
Ostthüringen	2 985	2 469	2 437	32	265	251	74	9	168
Stadt Suhl	216	184	184	-	18	14	2	-	12
Stadt Eisenach	208	155	153	2	16	37	5	-	32
Wartburgkreis	395	336	333	3	21	38	3	4	31
Schmalkalden-Meiningen	520	439	438	1	41	40	3	-	37
Hildburghausen	247	220	214	6	8	19	7	1	11
Sonneberg	288	245	244	1	24	19	3	2	14
Südwestthüringen	1 874	1 579	1 566	13	128	167	23	7	137
Thüringen	9 354	7 846	7 771	75	729	779	182	45	552
davon									
kreisfreie Städte	2 779	2 406	2 378	28	175	198	56	13	129
Landkreise	6 575	5 440	5 393	47	554	581	126	32	423

**8. Gewerbeabmeldungen 1.1. - 30.6.2008 nach dem Grund der Meldung,
Kreisen und Planungsregionen**

Kreisfreie Stadt Landkreis Planungsregion Land	Abmel- dungen insgesamt	Davon							
		Aufgaben			Fortzüge	Übergaben			
		insgesamt	vollständige Aufgaben	Umwand- lungen		insgesamt	Rechts- form- wechsel	Gesell- schafter- austritte	Erbfolge, Verkauf, Verpachtung
Eichsfeld	328	252	251	1	30	46	11	7	28
Nordhausen	258	217	217	-	18	23	6	1	16
Unstrut-Hainich-Kreis	408	332	330	2	37	39	12	4	23
Kyffhäuserkreis	306	272	271	1	12	22	5	1	16
Nordthüringen	1 300	1 073	1 069	4	97	130	34	13	83
Stadt Erfurt	971	789	779	10	84	98	22	39	37
Stadt Weimar	275	235	233	2	26	14	3	3	8
Gotha	459	374	364	10	46	39	9	7	23
Sömmerda	301	248	244	4	27	26	3	5	18
Ilm-Kreis	497	404	403	1	61	32	6	13	13
Weimarer Land	374	309	306	3	32	33	9	3	21
Mittelthüringen	2 877	2 359	2 329	30	276	242	52	70	120
Stadt Gera	486	389	375	14	50	47	13	3	31
Stadt Jena	473	389	382	7	67	17	11	3	3
Saalfeld-Rudolstadt	430	325	322	3	59	46	5	7	34
Saale-Holzland-Kreis	321	246	241	5	40	35	12	2	21
Saale-Orla-Kreis	354	282	281	1	39	33	14	1	18
Greiz	444	343	341	2	62	39	21	3	15
Altenburger Land	387	316	307	9	33	38	8	7	23
Ostthüringen	2 895	2 290	2 249	41	350	255	84	26	145
Stadt Suhl	211	172	172	-	23	16	3	3	10
Stadt Eisenach	213	162	160	2	21	30	5	1	24
Wartburgkreis	427	352	347	5	27	48	4	8	36
Schmalkalden-Meiningen	471	372	369	3	56	43	4	5	34
Hildburghausen	253	221	215	6	14	18	3	6	9
Sonneberg	260	204	204	-	32	24	5	10	9
Südwestthüringen	1 835	1 483	1 467	16	173	179	24	33	122
Thüringen	8 907	7 205	7 114	91	896	806	194	142	470
davon									
kreisfreie Städte	2 629	2 136	2 101	35	271	222	57	52	113
Landkreise	6 278	5 069	5 013	56	625	584	137	90	357

9. Neugründungen und Gewerbetreibende 1.1. - 30.6.2008 nach Kreisen und Planungsregionen

Kreisfreie Stadt Landkreis Planungsregion Land	Neu- gründungen insgesamt	Davon					Betriebs- gründungen je 10 000 Einwohner ¹⁾	Einzelunternehmer mit Neugründungen	
		Betriebsgründungen			sonstige Neugründungen			insgesamt	darunter weiblich
		insgesamt	Haupt- nieder- lassungen	Zweignieder- lassungen und unselbständige Zweigstellen	insgesamt	darunter Neben- erwerb			
Eichsfeld	353	85	57	28	268	148	7,8	295	107
Nordhausen	297	79	38	41	218	81	8,5	248	98
Unstrut-Hainich-Kreis	338	89	59	30	249	140	7,9	296	117
Kyffhäuserkreis	248	63	37	26	185	90	7,2	216	71
Nordthüringen	1 236	316	191	125	920	459	7,9	1 055	393
Stadt Erfurt	931	221	115	106	710	303	10,9	773	270
Stadt Weimar	271	92	48	44	179	89	14,3	218	74
Gotha	403	108	57	51	295	136	7,6	338	112
Sömmerda	211	61	35	26	150	71	8,0	180	54
Ilm-Kreis	385	103	54	49	282	141	8,9	320	114
Weimarer Land	331	92	55	37	239	115	10,5	279	89
Mittelthüringen	2 532	677	364	313	1 855	855	9,8	2 108	713
Stadt Gera	358	109	49	60	249	135	10,6	291	111
Stadt Jena	481	164	78	86	317	174	16,0	365	127
Saalfeld-Rudolstadt	343	79	40	39	264	114	6,4	301	98
Saale-Holzland-Kreis	273	85	39	46	188	81	9,5	226	78
Saale-Orla-Kreis	271	63	34	29	208	86	6,8	238	77
Greiz	377	97	68	29	280	118	8,5	326	105
Altenburger Land	334	98	49	49	236	119	9,4	293	112
Ostthüringen	2 437	695	357	338	1 742	827	9,5	2 040	708
Stadt Suhl	184	75	34	41	109	42	17,9	136	46
Stadt Eisenach	153	60	28	32	93	49	13,8	117	46
Wartburgkreis	333	76	44	32	257	140	5,6	288	93
Schmalkalden-Meiningen	438	99	61	38	339	163	7,3	378	132
Hildburghausen	214	46	36	10	168	80	6,6	189	60
Sonneberg	244	63	35	28	181	88	10,0	204	74
Südwestthüringen	1 566	419	238	181	1 147	562	8,5	1 312	451
Thüringen	7 771	2 107	1 150	957	5 664	2 703	9,1	6 515	2 265
davon									
kreisfreie Städte	2 378	721	352	369	1 657	792	12,9	1 900	674
Landkreise	5 393	1 386	798	588	4 007	1 911	7,9	4 615	1 591

1) Stand 31.12.2006

10. Vollständige Aufgaben und Gewerbetreibende 1.1. - 30.6.2008 nach Kreisen und Planungsregionen

Kreisfreie Stadt Landkreis Planungsregion Land	Vollständige Aufgaben insgesamt	Davon					Betriebs- aufgaben je 10 000 Einwohner ¹⁾	Einzelunternehmer mit vollständigen Aufgaben	
		Betriebsaufgaben			sonstige Stilllegungen			insgesamt	darunter weiblich
		insgesamt	Haupt- nieder- lassungen	Zweignieder- lassungen und unselbständige Zweigstellen	insgesamt	darunter Neben- erwerb			
Eichsfeld	251	66	43	23	185	74	6,1	216	67
Nordhausen	217	62	40	22	155	48	6,7	186	67
Unstrut-Hainich-Kreis	330	81	42	39	249	78	7,2	285	110
Kyffhäuserkreis	271	88	48	40	183	57	10,1	235	70
Nordthüringen	1 069	297	173	124	772	257	7,4	922	314
Stadt Erfurt	779	231	123	108	548	198	11,4	629	228
Stadt Weimar	233	80	46	34	153	63	12,4	183	76
Gotha	364	85	52	33	279	86	6,0	324	121
Sömmerda	244	66	38	28	178	64	8,7	207	69
Ilm-Kreis	403	112	57	55	291	98	9,7	333	114
Weimarer Land	306	72	42	30	234	80	8,2	271	89
Mittelthüringen	2 329	646	358	288	1 683	589	9,4	1 947	697
Stadt Gera	375	113	55	58	262	101	11,0	308	115
Stadt Jena	382	111	63	48	271	119	10,8	321	125
Saalfeld-Rudolstadt	322	91	44	47	231	97	7,4	276	105
Saale-Holzland-Kreis	241	60	34	26	181	66	6,7	212	90
Saale-Orla-Kreis	281	74	34	40	207	77	8,0	248	86
Greiz	341	87	53	34	254	79	7,6	299	109
Altenburger Land	307	90	41	49	217	69	8,6	250	104
Ostthüringen	2 249	626	324	302	1 623	608	8,6	1 914	734
Stadt Suhl	172	54	34	20	118	34	12,9	139	50
Stadt Eisenach	160	65	25	40	95	31	14,9	118	39
Wartburgkreis	347	79	37	42	268	115	5,8	312	121
Schmalkalden-Meiningen	369	81	55	26	288	78	6,0	330	104
Hildburghausen	215	57	31	26	158	53	8,1	180	72
Sonneberg	204	50	34	16	154	59	7,9	169	64
Südwestthüringen	1 467	386	216	170	1 081	370	7,9	1 248	450
Thüringen	7 114	1 955	1 071	884	5 159	1 824	8,5	6 031	2 195
davon									
kreisfreie Städte	2 101	654	346	308	1 447	546	11,7	1 698	633
Landkreise	5 013	1 301	725	576	3 712	1 278	7,4	4 333	1 562

1) Stand 31.12.2006

11. Gewerbean- und -abmeldungen von 1990 bis Juni 2008

Zeitraum	Anmeldungen		Abmeldungen		Saldo	Abmeldungen je 100 Anmeldungen	
	insgesamt	Veränderungen gegenüber Vorjahres- zeitraum	insgesamt	Veränderungen gegenüber Vorjahres- zeitraum			
	Anzahl	%	Anzahl	%			Anzahl
1990	52 480	x	4 987	x	47 493	10	
1991	51 881	- 1,1	18 523	271,4	33 358	36	
1992	37 030	- 28,6	22 110	19,4	14 920	60	
1993	31 752	- 14,3	21 748	- 1,6	10 004	68	
1994	27 019	- 14,9	20 531	- 5,6	6 488	76	
1995	25 793	- 4,5	22 131	7,8	3 662	86	
1996	24 940	- 3,3	22 164	0,1	2 776	89	
1997	23 690	- 5,0	22 075	- 0,4	1 615	93	
1998	23 371	- 1,3	21 721	- 1,6	1 650	93	
1999	21 851	- 6,5	20 667	- 4,9	1 184	95	
2000	20 905	- 4,3	19 982	- 3,3	923	96	
2001	20 016	- 4,3	20 258	1,4	- 242	101	
2002	18 766	- 6,2	18 761	- 7,4	5	100	
2003	21 050	12,2	17 227	- 8,2	3 823	82	
2004	25 276	20,1	18 346	6,5	6 930	73	
2005	22 224	- 12,1	18 550	1,1	3 674	83	
2006	20 768	- 6,6	17 373	- 6,3	3 395	84	
2007	18 061	- 13,0	17 007	- 2,1	1 054	94	
2004	1. Vierteljahr	6 060	18,7	4 855	1,1	1 205	80
	2. Vierteljahr	5 757	9,9	4 035	0,5	1 722	70
	3. Vierteljahr	5 828	5,8	4 122	6,0	1 706	71
	4. Vierteljahr	7 631	46,9	5 334	18,1	2 297	70
2005	1. Vierteljahr	5 705	- 5,9	5 039	3,8	666	88
	2. Vierteljahr	5 694	- 1,1	4 277	6,0	1 417	75
	3. Vierteljahr	5 464	- 6,2	4 262	3,4	1 202	78
	4. Vierteljahr	5 361	- 29,7	4 972	- 6,8	389	93
2006	1. Vierteljahr	5 719	0,2	5 053	0,3	666	88
	2. Vierteljahr	5 873	3,1	3 956	- 7,5	1 917	67
	3. Vierteljahr	4 530	- 17,1	3 760	- 11,8	770	83
	4. Vierteljahr	4 646	- 13,3	4 604	- 7,4	42	99
2007	1. Vierteljahr	4 887	- 14,5	4 720	- 6,6	167	97
	2. Vierteljahr	4 499	- 23,4	3 879	- 1,9	620	86
	3. Vierteljahr	4 539	0,2	3 858	2,6	681	85
	4. Vierteljahr	4 136	- 11,0	4 550	- 1,2	- 414	110
2008	1. Vierteljahr	4 759	- 2,6	4 771	1,1	- 12	100
	Januar	1 712	3,9	1 931	12,5	- 219	113
	Februar	1 611	14,9	1 505	7,0	106	93
	März	1 436	- 21,9	1 335	- 16,4	101	93
	2. Vierteljahr	4 595	2,1	4 136	6,6	459	90
	April	1 707	24,7	1 520	24,5	187	89
	Mai	1 450	- 9,4	1 270	- 1,3	180	88
	Juni	1 438	- 6,0	1 346	- 1,8	92	94

12. Gewerbean- und -abmeldungen 1.1. - 30.6.2008 im Vergleich der neuen Bundesländer

Zeitraum	Anmeldungen		Darunter Neuerrichtungen			Abmeldungen		Darunter Aufgaben		
	insgesamt	Veränderung gegenüber Vorjahreszeitraum	zusammen	Veränderung gegenüber Vorjahreszeitraum	je 10 000 Einwohner ¹⁾	zusammen	Veränderung gegenüber Vorjahreszeitraum	zusammen	Veränderung gegenüber Vorjahreszeitraum	je 10 000 Einwohner ¹⁾

Thüringen

1.1.-30.6.2008	9 354	- 0,3	7 846	- 1,4	33,9	8 907	3,6	7 205	3,9	31,2
Januar	1 712	3,9	1 374	1,7	5,9	1 931	12,5	1 552	12,5	6,7
Februar	1 611	14,9	1 354	12,0	5,9	1 505	7,0	1 216	4,5	5,3
März	1 436	- 21,9	1 203	- 22,7	5,2	1 335	- 16,4	1 078	- 16,2	4,7
April	1 707	24,7	1 449	22,2	6,3	1 520	24,5	1 241	27,3	5,4
Mai	1 450	- 9,4	1 237	- 10,8	5,4	1 270	- 1,3	1 020	- 0,9	4,4
Juni	1 438	- 6,0	1 229	- 3,1	5,3	1 346	- 1,8	1 098	-	4,8
Juli										
August										
September										
Oktober										
November										
Dezember										

Brandenburg

1.1.-30.6.2008	12 099	- 0,3	9 914	- 1,0	38,9	11 056	1,7	9 072	3,7	35,6
Januar	2 172	6,7	1 716	7,1	6,7	2 336	7,0	1 901	9,9	7,5
Februar	2 039	- 2,2	1 641	- 4,0	6,4	1 756	- 10,7	1 450	- 9,1	5,7
März	1 928	- 13,9	1 637	- 11,1	6,4	1 630	- 11,3	1 343	- 8,1	5,3
April	2 068	12,2	1 706	12,1	6,7	1 709	5,6	1 394	6,6	5,5
Mai	2 001	- 4,3	1 660	- 6,6	6,5	1 814	11,8	1 498	13,4	5,9
Juni	1 891	2,4	1 554	- 0,3	6,1	1 811	10,8	1 486	11,6	5,8
Juli										
August										
September										
Oktober										
November										
Dezember										

Mecklenburg-Vorpommern

1.1.-30.6.2008	7 767	3,2	6 558	0,6	38,7	7 192	7,1	6 061	4,9	35,8
Januar	1 322	- 6,1	1 084	- 6,3	6,4	1 497	- 4,6	1 229	- 6,3	7,3
Februar	1 414	19,3	1 189	14,4	7,0	1 352	25,8	1 119	21,1	6,6
März	1 180	1,2	977	- 4,1	5,8	1 049	- 1,7	898	- 10,9	5,3
April	1 267	- 5,1	1 085	- 7,4	6,4	1 112	9,3	976	14,8	5,8
Mai	1 294	- 6,7	1 120	- 8,3	6,6	1 042	- 3,8	897	- 0,7	5,3
Juni	1 290	23,3	1 103	21,2	6,5	1 140	26,4	942	20,9	5,6
Juli										
August										
September										
Oktober										
November										
Dezember										

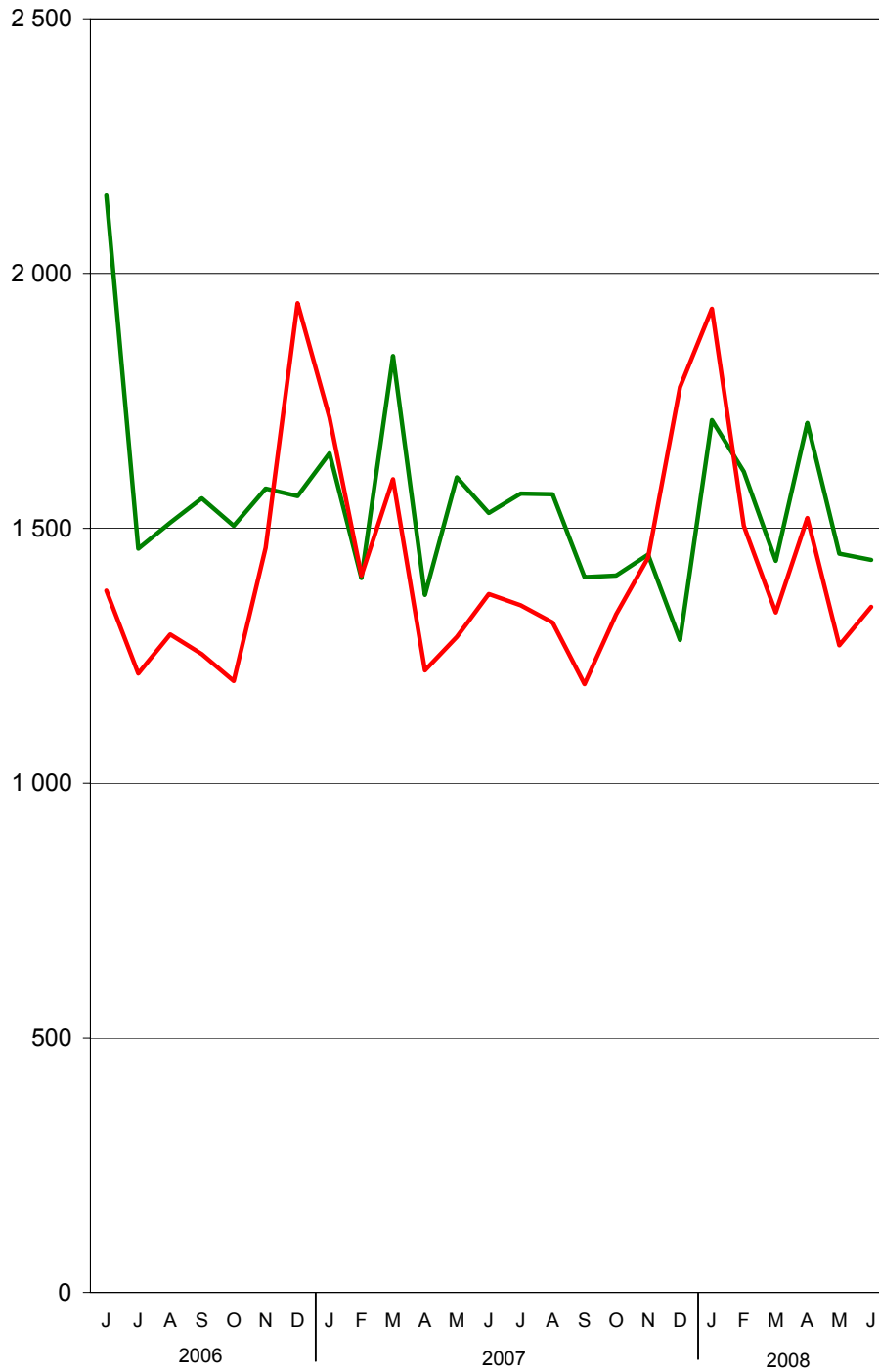
1) Stand 31.12.2006

Noch 12: Gewerbean- und -abmeldungen 1.1. - 30.6.2008 im Vergleich der neuen Bundesländer

Zeitraum	Anmeldungen		Darunter Neuerrichtungen			Abmeldungen		Darunter Aufgaben		
	insgesamt	Veränderung gegenüber Vorjahreszeitraum	zusammen	Veränderung gegenüber Vorjahreszeitraum	je 10 000 Einwohner ¹⁾	zusammen	Veränderung gegenüber Vorjahreszeitraum	zusammen	Veränderung gegenüber Vorjahreszeitraum	je 10 000 Einwohner ¹⁾
	Anzahl	%	Anzahl	%	Anzahl	%	Anzahl	%	Anzahl	
Sachsen										
1.1.-30.6.2008	20 701	- 1,5	17 654	- 2,0	41,7	19 275	2,8	16 244	3,3	38,4
Januar	3 315	- 10,2	2 764	- 10,5	6,5	3 863	- 9,8	3 339	- 8,3	7,9
Februar	3 506	5,7	2 978	8,4	7,0	3 308	4,5	2 735	6,1	6,5
März	3 430	- 2,1	2 890	- 4,0	6,8	3 052	2,5	2 531	2,7	6,0
April	3 530	- 4,0	3 004	- 6,7	7,1	3 111	6,1	2 624	4,9	6,2
Mai	3 419	2,8	2 979	1,2	7,0	2 850	14,0	2 386	12,4	5,6
Juni	3 501	-	3 039	0,8	7,2	3 091	6,9	2 629	8,9	6,2
Juli										
August										
September										
Oktober										
November										
Dezember										
Sachsen-Anhalt										
1.1.-30.6.2008	8 589	- 7,5	7 476	- 7,3	30,6	8 546	- 1,8	7 477	- 0,4	30,6
Januar	1 591	- 7,1	1 337	- 9,2	5,5	1 805	- 0,8	1 577	2,9	6,5
Februar	1 430	0,8	1 237	0,7	5,1	1 421	1,6	1 235	3,0	5,1
März	1 386	- 17,5	1 228	- 15,5	5,0	1 312	- 10,1	1 140	- 10,6	4,7
April	1 529	5,2	1 315	3,5	5,4	1 472	12,6	1 298	14,5	5,3
Mai	1 353	- 12,6	1 216	- 10,0	5,0	1 241	- 7,2	1 092	- 5,6	4,5
Juni	1 300	- 11,7	1 143	- 11,5	4,7	1 295	- 6,0	1 135	- 6,4	4,6
Juli										
August										
September										
Oktober										
November										
Dezember										
neue Bundesländer insgesamt										
1.1.-30.6.2008	58 510	- 1,4	49 448	- 2,2	37,4	54 976	2,5	46 059	3,1	34,8
Januar	10 112	- 3,6	8 275	- 4,5	6,3	11 432	- 1,2	9 598	0,0	7,3
Februar	10 000	6,3	8 399	5,9	6,3	9 342	3,6	7 755	3,9	5,9
März	9 360	- 10,2	7 935	- 10,6	6,0	8 378	- 6,3	6 990	- 6,7	5,3
April	10 101	4,4	8 559	2,3	6,5	8 924	10,2	7 533	11,3	5,7
Mai	9 517	- 4,4	8 212	- 5,4	6,2	8 217	4,9	6 893	5,5	5,2
Juni	9 420	0,3	8 068	0,3	6,1	8 683	6,2	7 290	6,6	5,5
Juli										
August										
September										
Oktober										
November										
Dezember										

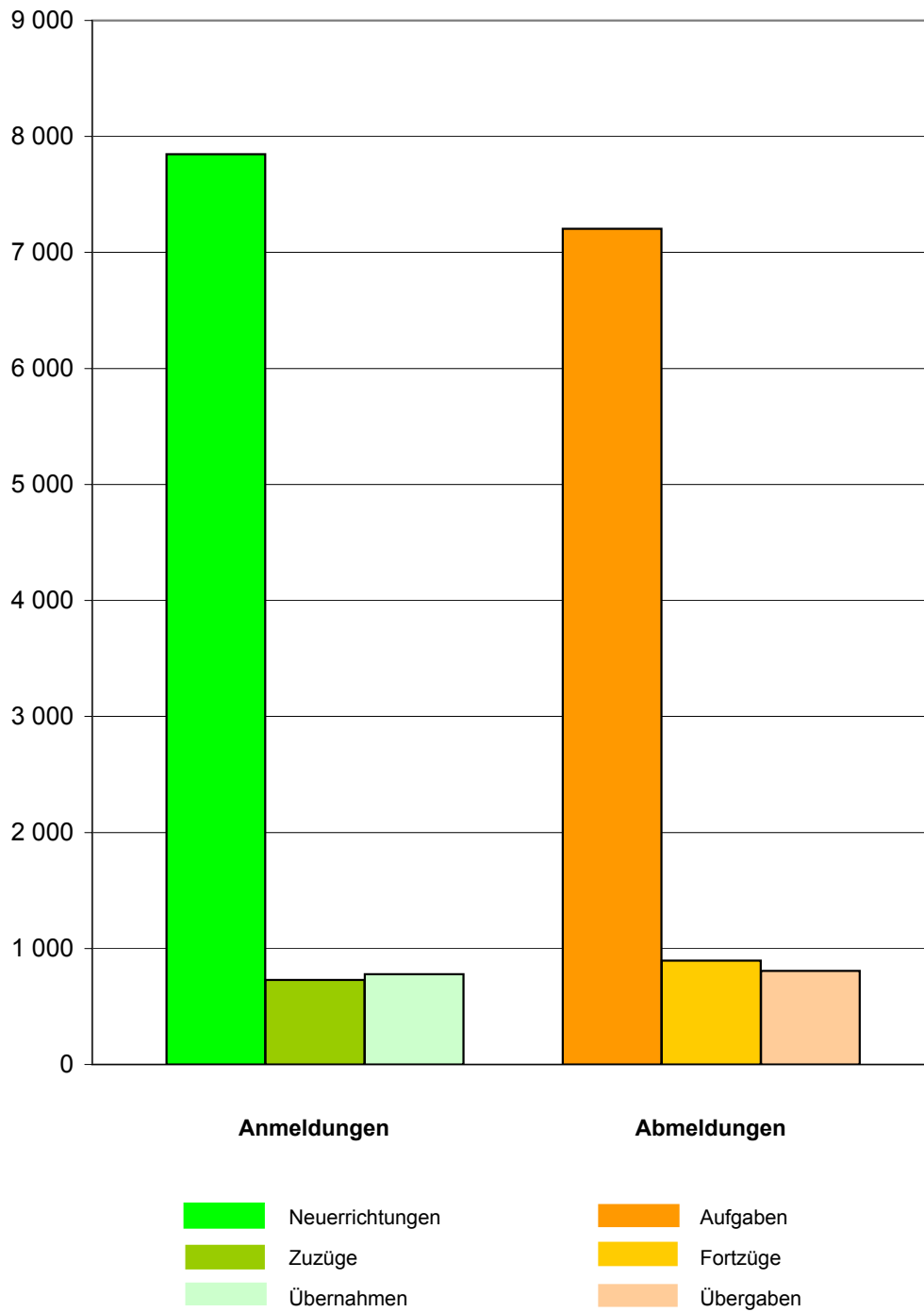
1) Stand 31.12.2006

1. Gewerbean- und -abmeldungen von Juni 2006 bis Juni 2008



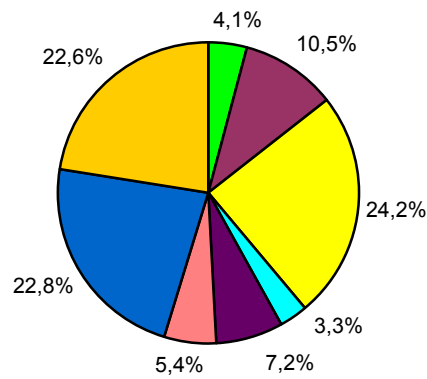
— Anmeldungen — Abmeldungen

2. Gewerbean- und -abmeldungen 1.1. - 30.6.2008 nach dem Grund der Meldung

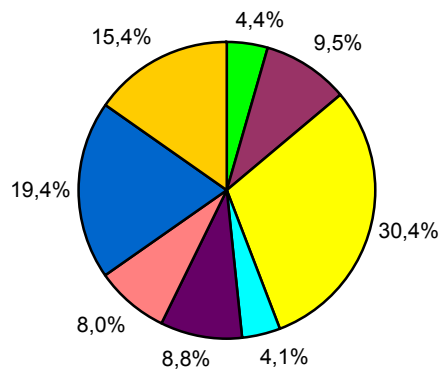


3. Neuerrichtungen und Aufgaben 1.1. - 30.6.2008 nach Wirtschaftsbereichen

Neuerrichtungen



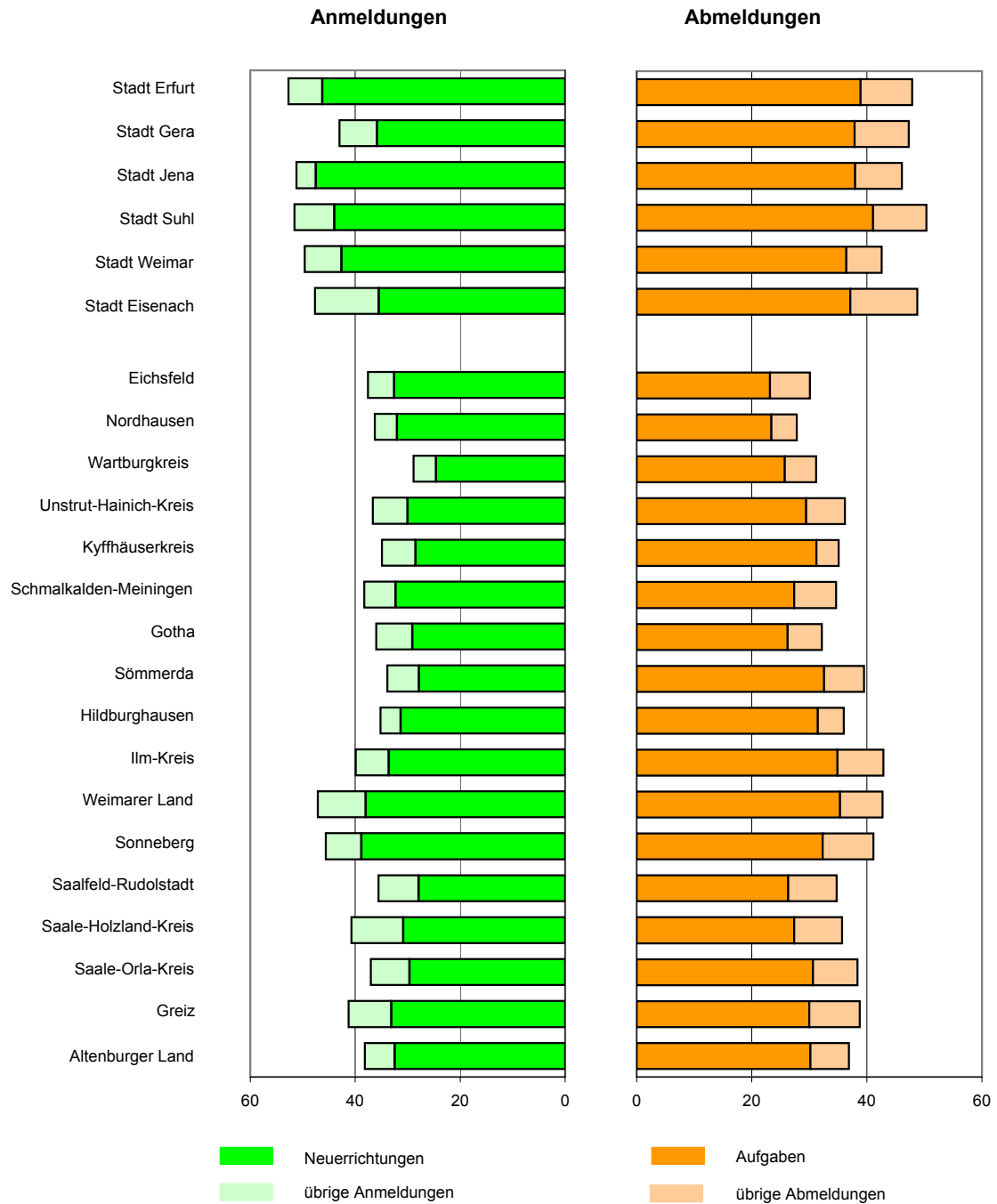
Aufgaben



1) Erbringung von freiberuflichen, wissenschaftlichen, technischen und sonstigen wirtschaftlichen Dienstleistungen

2) Land- und Forstwirtschaft, Fischerei; Bergbau und Gewinnung von Steinen und Erden; Energieversorgung; Wasserversorgung, Abwasser- und Abfallentsorgung und Beseitigung von Umweltverschmutzungen; Verkehr und Lagerei; Erbringung von Finanz- und Versicherungsdienstleistungen; Grundstücks- und Wohnungswesen; Erziehung und Unterricht; Gesundheits- und Sozialwesen; Kunst, Unterhaltung und Erholung; Erbringung von sonstige Dienstleistungen

**4. Gewerbean- und -abmeldungen je 10 000 Einwohner 1.1. - 30.6.2008
nach Kreisen**



Stand der Bevölkerung: 31.12.2006

Thüringer Landesamt für Statistik