

# Statistischer Bericht

L II - vj 2 / 06

Gemeindefinanzen  
in Thüringen  
1.1. - 30.6.2006

---

Bestell - Nr. 11 203

Thüringer Landesamt für Statistik



## Zeichenerklärung

- 0 weniger als die Hälfte von 1 in der letzten besetzten Stelle, jedoch mehr als nichts
- nichts vorhanden (genau Null)
- . Zahlenwert unbekannt oder geheim zu halten
- ... Angabe fällt später an
- / Zahlenwert nicht sicher genug
- x Tabellenfach gesperrt, weil Aussage nicht sinnvoll
- ( ) Aussagewert eingeschränkt
- r berichtigte Zahl
- p vorläufige Zahl

Anmerkung: Abweichungen in den Summen erklären sich aus dem Runden von Einzelwerten.

Herausgeber:

Thüringer Landesamt für Statistik  
Europaplatz 3, 99091 Erfurt  
Postfach 90 01 63, 99104 Erfurt

Telefon: 0361 37-84642/84647  
Telefax: 0361 37-84699  
Internet: [www.statistik.thueringen.de](http://www.statistik.thueringen.de)  
E-Mail: [auskunft@statistik.thueringen.de](mailto:auskunft@statistik.thueringen.de)

Auskunft erteilt:

Referat: Öffentliche Finanzen,  
Personal im öffentlichen Dienst  
Telefon: 03681 354-261

Herausgegeben im September 2006

Heft-Nr.: 236 / 06  
Preis: 6,25 EUR

© Thüringer Landesamt für Statistik, Erfurt, 2006

Für nichtgewerbliche Zwecke sind Vervielfältigung und unentgeltliche Verbreitung, auch auszugsweise, mit Quellenangabe gestattet. Die Verbreitung, auch auszugsweise, über elektronische Systeme/Datenträger bedarf der vorherigen Zustimmung. Alle übrigen Rechte bleiben vorbehalten.

# Inhaltsverzeichnis

	Seite
<b>Vorbemerkungen</b>	3
<b>Gesamteinschätzung</b>	5
<b>Grafiken</b>	
1. Ausgewählte Ausgaben und Einnahmen 1.1. - 30.6.2005 und 1.1. - 30.6.2006 nach Arten	6
2. Ausgaben für Sachinvestitionen 1.1. - 30.6.2005 und 1.1. - 30.6.2006 der kreisfreien Städte	7
3. Einnahmen aus laufenden Zuweisungen und Zuschüssen 1.1. - 30.6.2005 und 1.1. - 30.6.2006 der kreisfreien Städte	7
4. Ausgaben für Sachinvestitionen der Gemeinden und Gemeindeverbände 1.1. - 30.6.2006 nach Landkreisen	8
5. Einnahmen aus laufenden Zuweisungen und Zuschüssen der Gemeinden und Gemeindeverbände 1.1. - 30.6.2006 nach Landkreisen	9
<b>Tabellen</b>	
1. Kassenmäßige Ausgaben und Einnahmen sowie Schulden der Gemeinden und Gemeindeverbände 1.1. - 30.6.2006 nach Arten	10
2. Kassenmäßige Ausgaben und Einnahmen nach Arten und Gebietskörperschaftsgruppen/Gemeindegrößenklassen in 1000 EUR	12
3. Kassenmäßige Ausgaben und Einnahmen nach Arten und Gebietskörperschaftsgruppen/Gemeindegrößenklassen in EUR je Einwohner	16
4. Kassenmäßige Ausgaben und Einnahmen nach Arten Gemeinden und Gemeindeverbände	20
5. Kassenmäßige Ausgaben und Einnahmen nach Arten Kreisfreie Städte	22
6. Kassenmäßige Ausgaben und Einnahmen nach Arten Kreisangehörige Gemeinden	24
7. Kassenmäßige Ausgaben und Einnahmen nach Arten Landkreise	26
8. Kassenmäßige Ausgaben und Einnahmen nach Arten Verwaltungsgemeinschaften ohne Mitgliedsgemeinden	28
9. Kassenmäßige Ausgaben und Einnahmen nach Arten Einheitsgemeinden	30

10. Kassenmäßige Ausgaben und Einnahmen nach Arten Erfüllende einschließlich beauftragende Gemeinden	32
11. Kassenmäßige Ausgaben und Einnahmen nach Arten Verwaltungsgemeinschaften einschließlich Mitgliedsgemeinden	34
12. Ausgewählte kassenmäßige Ausgaben und Einnahmen nach Arten, kreisfreien Städten und Landkreisen in 1000 EUR	36
13. Ausgewählte kassenmäßige Ausgaben und Einnahmen nach Arten, kreisfreien Städten und Landkreisen in EUR je Einwohner	40
14. Ausgaben für besondere Finanzierungsvorgänge nach kreisfreien Städten und Landkreisen in 1000 EUR	44
15. Einnahmen aus besonderen Finanzierungsvorgängen nach kreisfreien Städten und Landkreisen in 1000 EUR	45
16. Kassenmäßiger Schuldenstand am 30.6.2006 nach Gebietskörperschaftsgruppen und Gemeindegrößenklassen	46
17. Kassenmäßiger Schuldenstand am 30.6.2006 nach kreisfreien Städten und Landkreisen	47
18. Kassenmäßiger Schuldenstand am 30.6.2006 nach Landkreisen	48
19. Einwohner am 30.6.2005 nach Gebietskörperschaftsgruppen und Größenklassen	49
20. Einwohner am 30.6.2005 nach kreisfreien Städten und Landkreisen	50
Zuordnungsschlüssel für den Tabellenteil	51

## Vorbemerkungen

Die vorliegende Veröffentlichung basiert auf den Ergebnissen der vierteljährlichen Kassenstatistik. Sie weist die Ist-Ausgaben und die Ist-Einnahmen in der Gruppierung nach Ausgabe- und Einnahmearten entsprechend der Kommunalen Haushaltssystematik aus.

Die Daten der vierteljährlichen Kassenstatistik werden den Kassenabschlüssen der Gebietskörperschaften entnommen (Sekundärstatistik) und von den Gemeinden und Gemeindeverbänden auf Erhebungsbögen bzw. über maschinenlesbare Datenträger dem Landesamt für Statistik übergeben. Den im Bericht enthaltenen Berechnungen je Einwohner liegen für 2005 die Einwohnerzahlen vom Stichtag 30.6.2004 und für 2006 die Einwohnerzahlen vom 30.6.2005 zugrunde.

## Rechtsgrundlage

Die gesetzliche Grundlage für die Erfassung der Ausgaben und Einnahmen in der vierteljährlichen Kassenstatistik bildet das Gesetz über die Statistiken der öffentlichen Finanzen und des Personals im öffentlichen Dienst (Finanz- und Personalstatistikgesetz - FPStatG) in der Bekanntmachung der Neufassung vom 22. Februar 2006 (BGBl. I Nr. 10 S. 438 ff.).

Entsprechend § 1 Nr. 1 bis 3 sowie § 2 (1) Nr. 3 sind für diese Erhebung berichtspflichtig:

- alle Städte und Gemeinden
- alle Gemeindeverbände
  - Landkreise (Landratsämter)
  - Verwaltungsgemeinschaften

## Methodische Hinweise

Bei der vierteljährlichen Gemeindefinanzstatistik handelt es sich um eine Statistik, die die in dem jeweiligen Berichtszeitraum getätigten Ausgaben und Einnahmen erfasst, unabhängig davon, für welchen Zeitraum sie gezahlt oder verrechnet wurden.

In den Tabellen dieses Berichts sind die Ausgabe- und Einnahmearten nach einer gesamtwirtschaftlichen Darstellungsweise geordnet. Charakteristisch dafür ist die Aufteilung in die "laufende Rechnung" und in die "Kapitalrechnung". Gesondert ausgewiesen werden die "besonderen Finanzierungsvorgänge", zu denen in erster Linie Schuldenaufnahmen bzw. Schuldentilgungen am Kreditmarkt zählen.

Des Weiteren ist in Tabelle 16 der Schuldenstand sowie die Verschuldung je Einwohner nach Gebietskörperschaftsgruppen und Gemeindegrößenklassen sowie in den Tabellen 17 und 18 der Schuldenstand und die Verschuldung je Einwohner der kreisfreien Städte, der Kreise und der Landkreise enthalten. Der hier ausgewiesene Schuldenstand basiert auf den Angaben aus der jährlichen Schuldenstatistik am 31.12.2005 sowie der Schuldenaufnahme, der Schuldentilgung und den Berichtigungen nach der vierteljährlichen Kassenstatistik 1.1. - 30.6.2006.

In den Tabellen 19 und 20 sind die für die Berechnung - EUR je Einwohner - zugrunde gelegten Einwohnerzahlen enthalten.

Zur Ermittlung des "Finanzierungssaldos" werden die "Gesamtausgaben" von den "Gesamteinnahmen" abgesetzt. Ein negativer Saldo gibt den Betrag an, der zum Ausgleich der laufenden Rechnung und der Kapitalrechnung über die besonderen Finanzierungsvorgänge aufgewendet werden muss.

Finanzstatistisch abgesetzt werden Ausgaben und Einnahmen, die zu Doppelzählungen führen. Bei den kommunalen Haushalten sind das die "haushaltstechnischen Verrechnungen", die Zuführungen zwischen Verwaltungs- und Vermögenshaushalt sowie die kalkulatorischen Kosten und deren Einnahmebuchungen.

Die Gewerbesteuerumlage der Gemeinden/Gemeindeverbände an das Land wird finanzstatistisch nicht unter den Ausgaben nachgewiesen, sondern von den Einnahmen der Gemeinden aus der Gewerbesteuer abgesetzt. Zur Vermeidung von Doppelzählungen werden von den Bruttoeinnahmen und Bruttoausgaben jeweils auch die Zahlungen von gleicher Ebene (zwischenkommunalen Zahlungsverkehr zwischen Landkreisen und kreisangehörigen Gemeinden sowie zwischen Mitgliedsgemeinden und den Verwaltungsgemeinschaften) eliminiert.

## **Definitionen**

### **Ausgaben/Einnahmen der laufenden Rechnung**

Alle Ausgaben/Einnahmen, die im Rahmen des Verwaltungsvollzugs sowie des Betriebs von Einrichtungen und Anstalten anfallen und nicht vermögenswirksam sind, bereinigt um die Zahlungen von gleicher Ebene.

### **Ausgaben/Einnahmen der Kapitalrechnung**

Alle Ausgaben/Einnahmen, die eine Vermögensänderung herbeiführen oder der Finanzierung von Investitionen dienen und keine besonderen Finanzierungsvorgänge darstellen, bereinigt um die Zahlungen von gleicher Ebene.

### **Besondere Finanzierungsvorgänge**

Unter den besonderen Finanzierungsvorgängen sind die den Gesamthaushalt einer Körperschaft ausgleichenden periodenübergreifenden Finanztransaktionen zusammengefasst (Schuldenaufnahme, Entnahme aus Rücklagen, Schuldentilgung, Zuführung an Rücklagen, Deckung von Vorjahresfehlbeträgen).

## **Abkürzungen**

EW	Einwohner
VG	Verwaltungsgemeinschaft
GV	Gemeindeverbände
Gem.verb.	Gemeindeverbände
bes.	besondere
Finanzier.	Finanzierungs...

## Gesamteinschätzung

Die Thüringer Gemeinden und Gemeindeverbände meldeten im ersten Halbjahr 2006 einen Finanzierungsüberschuss von 95,6 Millionen Euro, wobei die Ausgaben insbesondere durch die Zahlungen zum Arbeitslosengeld II mehr gestiegen sind als die Einnahmen.

In diesem Zeitraum wurden Ausgaben in Höhe von 1 894,2 Millionen Euro getätigt. Das waren 73,5 Millionen Euro bzw. 4,0 Prozent mehr als im vergleichbaren Vorjahreszeitraum.

Für soziale Leistungen einschließlich der Zahlungen der Kommunen im Rahmen von Hartz IV an die Arbeitsgemeinschaften mussten insgesamt 509,5 Millionen Euro und damit 51,4 Millionen Euro mehr aufgewendet werden als im ersten Halbjahr 2005.

Von den 509,5 Millionen Euro waren 172,4 Millionen Euro für Sozialhilfe, 50,5 Millionen Euro für die Jugendhilfe sowie 204,9 Millionen Euro als Aufgaben bezogene Leistungsbeteiligungen an die Arbeitsgemeinschaften zu zahlen. Weitere 81,7 Millionen Euro wurden für eine bedarfsgerechte Grundsicherung im Alter und bei Erwerbsminderung (20,2 Millionen Euro), für Leistungen an Arbeitsuchende nach SGBII (37,1 Millionen Euro), für Leistungen nach dem Asylbewerberleistungsgesetz (10,8 Millionen Euro) sowie für sonstige soziale Leistungen (13,6 Millionen Euro) aufgewendet.

Die Personalausgaben der Kommunen sanken gegenüber dem Vorjahreszeitraum um 2,7 Millionen Euro bzw. 0,5 Prozent auf insgesamt 511,6 Millionen Euro.

Für den laufenden Sachaufwand mussten 20,0 Millionen Euro bzw. 5,8 Prozent mehr und damit insgesamt 366,2 Millionen Euro aufgewendet werden.

Die Ausgaben für Sachinvestitionen wurden um 3,7 Millionen Euro bzw. 1,7 Prozent auf 216,1 Millionen Euro zurückgefahren, wovon 187,2 Millionen Euro für Baumaßnahmen und 28,9 Millionen Euro für den Erwerb von Sachvermögen ausgegeben wurden.

Für Zinszahlungen mussten die Thüringer Kommunen in den ersten sechs Monaten dieses Jahres 5,9 Millionen Euro weniger und damit insgesamt 57,3 Millionen Euro aufwenden.

Im 1. Halbjahr 2006 konnten die Kommunen insgesamt 1 989,8 Millionen Euro als Einnahmen verbuchen. Das waren 36,1 Millionen Euro bzw. 1,8 Prozent mehr als im 1. Halbjahr 2005.

Die Einnahmen aus Steuern und steuerähnlichen Einnahmen stiegen gegenüber dem Vorjahreszeitraum um 20,5 Millionen Euro bzw. 5,7 Prozent auf insgesamt 381,2 Millionen Euro, was vor allem auf Mehreinnahmen aus der Gewerbesteuer (netto) in Höhe von 43,5 Millionen Euro sowie auf um 2,1 Millionen Euro gestiegene Grundsteuereinnahmen zurückzuführen ist.

Dagegen wirkten sich die Einnahmen aus dem Gemeindeanteil an der Einkommensteuer mit einem Rückgang um 24,5 Millionen Euro sowie aus dem Gemeindeanteil aus der Umsatzsteuer mit 0,2 Millionen Euro mindernd auf die Steuereinnahmen aus.

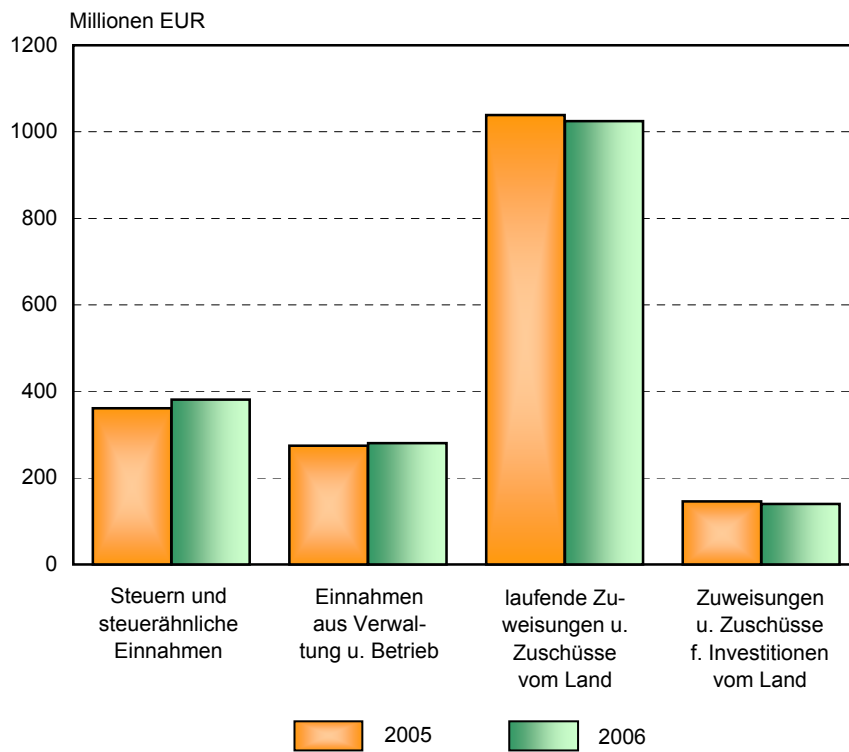
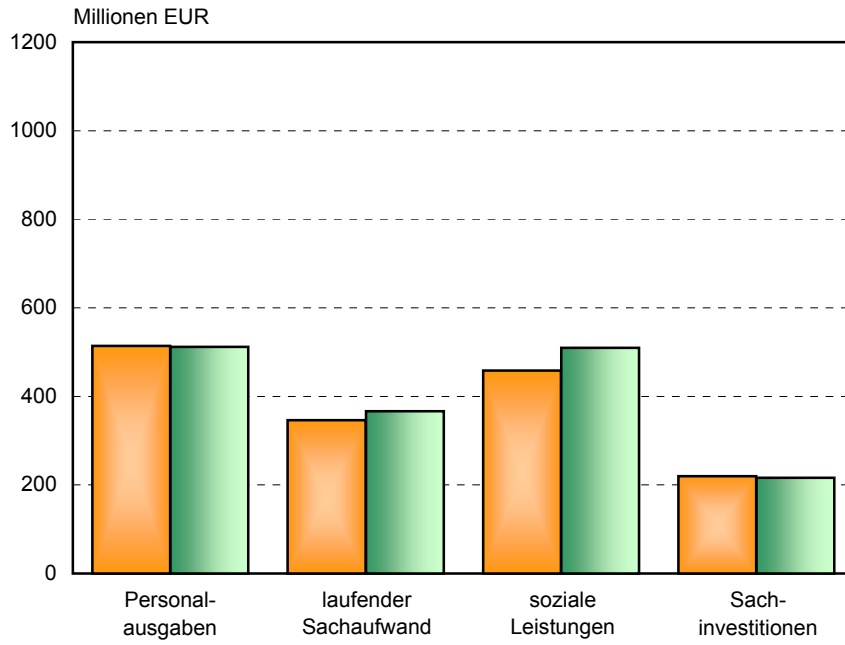
Den größten Anteil an den Einnahmen bildeten die laufenden und investiven Finanzaufweisungen vom Land mit einem Volumen von 1 164,1 Millionen Euro (1. Halbjahr 2005 = 1 184,3 Millionen Euro), die 58,5 Prozent der Gesamteinnahmen ausmachten.

Davon wurden als laufende Zuweisungen und Zuschüsse sowie Erstattungen vom Land 1 024,6 Millionen Euro - vorwiegend als Schlüsselzuweisungen und zur Deckung der sozialen Leistungen - gezahlt.

Schlüsselzuweisungen wurden in Höhe von 516,9 Millionen Euro (Vorjahr = 533,5 Millionen Euro) eingenommen. Die Zuweisungen für Investitionen vom Land betragen 139,5 Millionen Euro (Vorjahr = 145,4 Millionen Euro).

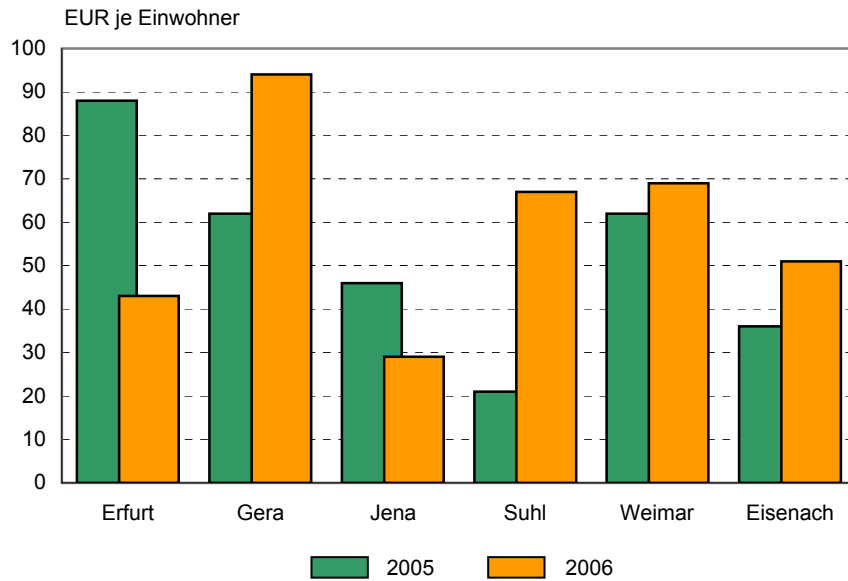
Aus Verwaltung und Betrieb nahmen die Kommunen in den ersten sechs Monaten dieses Jahres 280,4 Millionen Euro ein, dies sind 6,0 Millionen Euro mehr als im vergleichbaren Vorjahreszeitraum.

### 1. Ausgewählte Ausgaben und Einnahmen 1.1. - 30.6.2005 und 1.1. - 30.6.2006 nach Arten

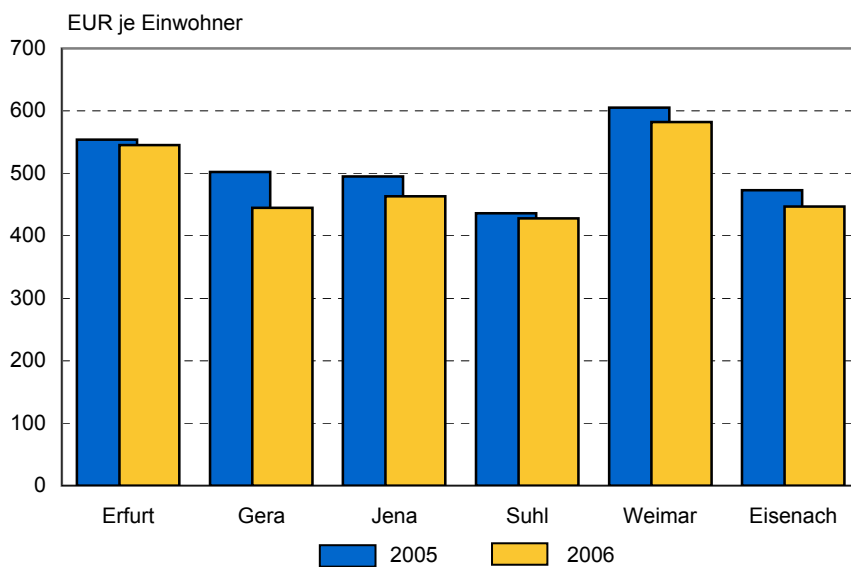




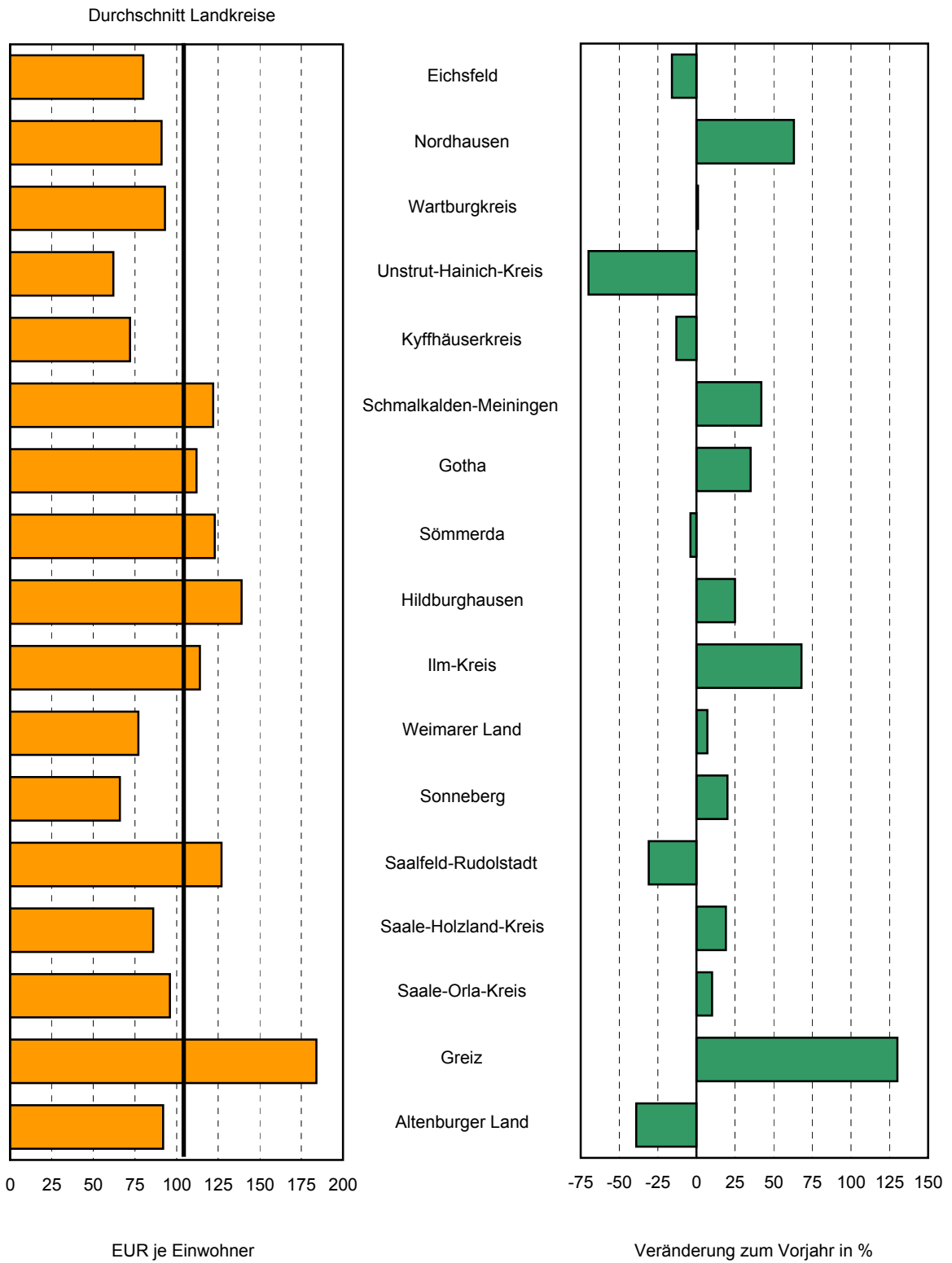
## 2. Ausgaben für Sachinvestitionen 1.1. - 30.6.2005 und 1.1. - 30.6.2006 der kreisfreien Städte



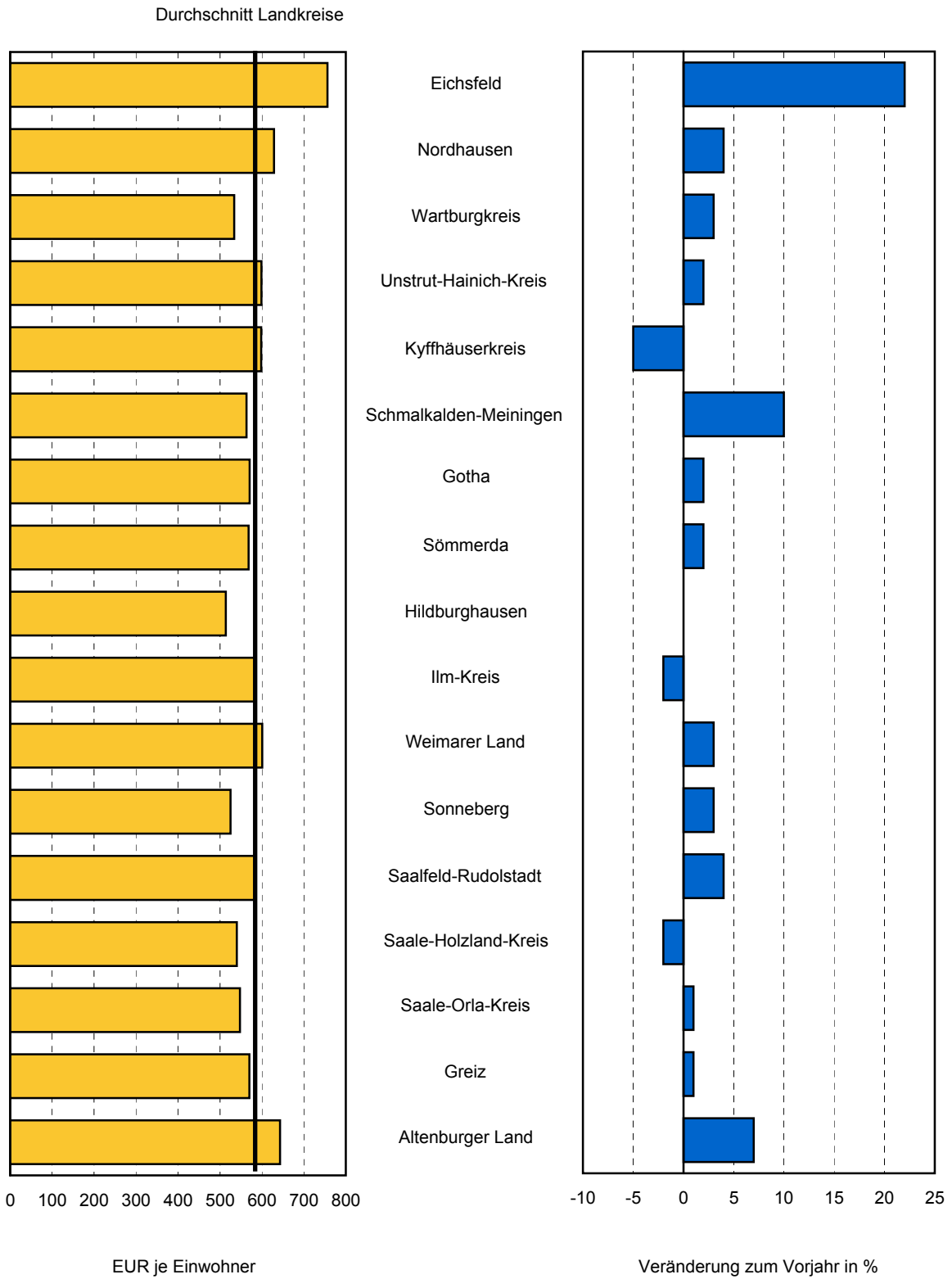
## 3. Einnahmen aus laufenden Zuweisungen und Zuschüssen 1.1. - 30.6.2005 und 1.1. - 30.6.2006 der kreisfreien Städte



### 4. Ausgaben für Sachinvestitionen der Gemeinden und Gemeindeverbände 1.1. - 30.6.2006 nach Landkreisen



## 5. Einnahmen aus laufenden Zuweisungen und Zuschüssen der Gemeinden und Gemeindeverbände 1.1. - 30.6.2006 nach Landkreisen



**1. Kassenmäßige Ausgaben und Einnahmen sowie Schulden der Gemeinden und  
Gemeindeverbände 1.1. - 30.6.2006 nach Arten**

Ausgaben	1.1. - 30.6. 2005	1.1. - 30.6. 2006	Veränderungen 2006 gegenüber 2005
	1 000 EUR		%
<b>laufende Rechnung</b>			
Personalausgaben	514 282	511 572	- 0,5
Laufender Sachaufwand	346 149	366 189	5,8
Zinsausgaben	63 170	57 250	- 9,4
Laufende Zuweisungen und Zuschüsse, Schuldendiensthilfen	851 275	928 408	9,1
Bruttoausgaben der laufenden Rechnung	1 774 876	1 863 418	5,0
Abzüglich Zahlungen von Gemeinden und Gemeindeverbänden	200 757	212 731	6,0
<b>Gesamtausgaben der laufenden Rechnung</b>	<b>1 574 119</b>	<b>1 650 687</b>	<b>4,9</b>
<b>Kapitalrechnung</b>			
Sachinvestitionen	219 827	216 098	- 1,7
davon			
Baumaßnahmen	176 561	187 209	6,0
Erwerb von unbeweglichen und beweglichen Sachen	43 266	28 889	- 33,2
Zuweisungen und Zuschüsse für Investitionen	27 993	27 265	- 2,6
Darlehen	492	164	- 66,8
Erwerb von Beteiligungen	389	2 225	472,3
Tilgungsausgaben an öffentlichen Bereich	103	156	50,7
Bruttoausgaben der Kapitalrechnung	248 804	245 907	- 1,2
Abzüglich Zahlungen von Gemeinden und Gemeindeverbänden	2 175	2 366	8,8
<b>Gesamtausgaben der Kapitalrechnung</b>	<b>246 629</b>	<b>243 541</b>	<b>- 1,3</b>
<b>Gesamtausgaben (ohne besondere Finanzierungsvorgänge)</b>	<b>1 820 749</b>	<b>1 894 228</b>	<b>4,0</b>

Noch: 1. Kassenmäßige Ausgaben und Einnahmen sowie Schulden der Gemeinden und  
Gemeindeverbände 1.1. - 30.6.2006 nach Arten

Einnahmen	1.1. - 30.6. 2005	1.1. - 30.6. 2006	Veränderungen 2006 gegenüber 2005
	1 000 EUR		%
<b>laufende Rechnung</b>			
Steuern und steuerähnliche Einnahmen	360 736	381 202	5,7
Einnahmen aus Verwaltung und Betrieb	274 372	280 388	2,2
Zinseinnahmen und Schuldendiensthilfen	8 615	10 808	25,5
Laufende Zuweisungen und Zuschüsse	1 313 140	1 325 519	0,9
davon			
vom öffentlichen Bereich	1 274 002	1 286 978	1,0
von anderen Bereichen	39 138	38 541	- 1,5
Bruttoeinnahmen der laufenden Rechnung	1 956 863	1 997 918	2,1
Abzüglich Zahlungen von Gemeinden und Gemeindeverbänden	200 757	212 731	6,0
<b>Gesamteinnahmen der laufenden Rechnung</b>	<b>1 756 106</b>	<b>1 785 187</b>	<b>1,7</b>
<b>Kapitalrechnung</b>			
Veräußerung von Vermögen	28 211	44 919	59,2
Zuweisungen und Zuschüsse für Investitionen	170 327	161 153	- 5,4
davon			
vom öffentlichen Bereich	150 959	144 485	- 4,3
von anderen Bereichen	19 368	16 667	- 13,9
Darlehensrückflüsse	1 239	892	- 28,0
Schuldenaufnahme vom öffentlichen Bereich	-	-	x
Bruttoeinnahmen der Kapitalrechnung	199 778	206 963	3,6
Abzüglich Zahlungen von Gemeinden und Gemeindeverbänden	2 175	2 366	8,8
<b>Gesamteinnahmen der Kapitalrechnung</b>	<b>197 603</b>	<b>204 598</b>	<b>3,5</b>
<b>Gesamteinnahmen (ohne besondere Finanzierungsvorgänge)</b>	<b>1 953 709</b>	<b>1 989 785</b>	<b>1,8</b>
Finanzierungssaldo	132 961	95 557	x
<b>Schulden</b>			
Schuldenstand insgesamt	2 856 702	2 763 562	- 3,3

2. Kassenmäßige Ausgaben und Einnahmen nach Arten und

Nr.	Ausgaben	Gemeinden und Gemeinde- verbände insgesamt	Kreis- freie Städte	Kreis	
				insgesamt	davon
					unter 1 000
<b>laufende Rechnung</b>					
1	Personalausgaben	511 572	128 185	195 022	19 996
2	Laufender Sachaufwand	366 189	88 480	135 092	18 527
3	sächliche Verwaltungsaufgaben	347 324	82 580	132 952	18 402
4	Erstattungen an andere Bereiche	18 865	5 899	2 140	125
5	Zinsausgaben	57 250	11 268	31 732	3 390
6	an öffentlichen Bereich	87	-	87	11
7	an andere Bereiche	57 163	11 268	31 645	3 379
8	Laufende Zuweisungen und Zuschüsse, Schuldendiensthilfen	928 408	248 853	269 121	47 683
9	an öffentlichen Bereich	241 784	7 183	210 727	43 521
10	allgemeine Zuweisungen und Umlagen	192 085	13	192 027	38 466
11	an Land	622	-	622	77
12	an Gemeinden und Gemeindeverbände	191 459	13	191 401	38 385
13	an Zweckverbände und sonstigen öffentlichen Bereich	4	-	4	4
14	Zuweisungen für laufende Zwecke und Schuldendiensthilfen	49 699	7 170	18 700	5 055
15	an andere Bereiche	686 624	241 670	58 393	4 162
16	laufende Zuschüsse an Unternehmen	98 921	58 041	21 695	671
17	laufende Zuschüsse an übrige Bereiche	77 867	26 923	35 719	3 262
18	soziale Leistungen	509 529	156 706	780	229
19	Schuldendiensthilfen	308	-	200	-
20	Bruttoausgaben der laufenden Rechnung	1 863 418	476 786	630 967	89 596
21	Abzüglich Zahlungen von Gemeinden und Gemeindeverbänden	212 731	2 833	8 366	1 171
<b>22</b>	<b>Gesamtausgaben der laufenden Rechnung</b>	<b>1 650 687</b>	<b>473 952</b>	<b>622 600</b>	<b>88 425</b>
<b>Kapitalrechnung</b>					
23	Sachinvestitionen	216 098	31 042	151 304	20 514
24	Baumaßnahmen	187 209	26 526	133 360	16 854
25	für Schulen	25 365	3 710	4 961	3
26	für Städteplanung	29 065	5 964	23 070	1 548
27	für Straßen	57 790	5 484	48 904	5 603
28	für Abwasserbeseitigung	2 657	-	1 861	215
29	Erwerb von unbeweglichen und beweglichen Sachen	28 889	4 516	17 944	3 660
30	Zuweisungen und Zuschüsse für Investitionen	27 265	8 777	16 462	814
31	an öffentlichen Bereich	8 427	527	7 320	421
32	an andere Bereiche	18 838	8 250	9 142	393
33	Darlehen	164	-	31	-
34	Erwerb von Beteiligungen	2 225	23	1 894	11
35	Tilgungsausgaben an öffentlichen Bereich	156	-	156	20
36	Bruttoausgaben der Kapitalrechnung	245 907	39 842	169 847	21 358
37	Abzüglich Zahlungen von Gemeinden und Gemeindeverbänden	2 366	300	1 663	97
<b>38</b>	<b>Gesamtausgaben der Kapitalrechnung</b>	<b>243 541</b>	<b>39 542</b>	<b>168 185</b>	<b>21 261</b>
<b>39</b>	<b>Gesamtausgaben (ohne besondere Finanzierungsvorgänge)</b>	<b>1 894 228</b>	<b>513 494</b>	<b>790 785</b>	<b>109 686</b>
40	Saldo (Finanzierungsüberschuss)	95 557	4 467	53 811	12 493
<b>besondere Finanzierungsvorgänge</b>					
41	Schuldentilgung	139 032	21 285	77 701	8 587
42	der Kreditmarktmittel	138 981	21 285	77 650	8 562
43	der inneren Darlehen	51	-	51	25
44	Zuführung an die allgemeine Rücklage	87 527	13 760	67 661	13 790
45	Zuführung an Sonderrücklagen	3 143	0	511	155
46	Deckung von Vorjahresfehlbeträgen	12 158	10 987	1 171	479
<b>47</b>	<b>Ausgaben für besondere Finanzierungsvorgänge</b>	<b>241 860</b>	<b>46 032</b>	<b>147 044</b>	<b>23 011</b>
48	Saldo (Fehlbetrag)	-	-	-	-



Noch: 2. Kassenmäßige Ausgaben und Einnahmen nach Arten und

Nr.	Einnahmen	Gemeinden und Gemeinde- verbände insgesamt	Kreis- freie Städte	Kreis	
				insgesamt	davon
					unter 1 000
<b>laufende Rechnung</b>					
49	Steuern und steuerähnliche Einnahmen	381 202	118 835	262 367	37 376
50	Grundsteuer	89 454	27 109	62 345	9 228
51	Gewerbsteuer (netto)	223 752	69 694	154 058	22 015
52	Gemeindeanteil an der Einkommensteuer	45 730	13 681	32 050	4 839
53	Gemeindeanteil an der Umsatzsteuer	16 786	6 400	10 385	896
54	sonstige Steuern und steuerähnliche Einnahmen	5 480	1 952	3 528	399
55	Einnahmen aus Verwaltung und Betrieb	280 388	74 921	130 613	19 539
56	Gebühren, sonstige Entgelte	150 491	47 286	40 173	4 340
57	übrige Verwaltung- und Betriebseinnahmen	78 347	13 768	52 885	9 682
58	Gewinnanteile, Konzessionsabgaben	51 550	13 866	37 555	5 517
59	Zinseinnahmen und Schuldendiensthilfen	10 808	1 954	5 736	787
60	vom öffentlichen Bereich	273	7	119	13
61	von anderen Bereichen	10 536	1 948	5 618	773
62	Laufende Zuweisungen und Zuschüsse	1 325 519	279 912	339 815	54 065
63	vom öffentlichen Bereich	1 286 978	269 925	338 243	53 873
64	von Bund, Lastenausgleichsfonds, ERP-Sondervermögen	28 890	1 030	622	68
65	allgemeine Finanzaufweisungen vom Land	679 497	158 144	292 503	47 648
66	Schlüsselzuweisungen	516 880	117 013	271 267	45 879
67	übrige vom Land	345 082	102 033	31 968	4 099
68	allgemeine Finanzaufweisungen von Gemeinden u. Gem.verb.	189 428	-	109	-
69	übrige von Gemeinden und Gemeindeverbänden	23 290	2 833	8 246	1 161
70	von Zweckverbänden	1 644	109	274	106
71	vom sonstigen öffentlichen Bereich	19 147	5 775	4 520	790
72	von anderen Bereichen	38 541	9 987	1 572	192
73	Bruttoeinnahmen der laufenden Rechnung	1 997 918	475 623	738 531	111 767
74	Abzüglich Zahlungen von Gemeinden und Gemeindeverbänden	212 731	2 833	8 366	1 171
<b>75</b>	<b>Gesamteinnahmen der laufenden Rechnung</b>	<b>1 785 187</b>	<b>472 789</b>	<b>730 164</b>	<b>110 596</b>
<b>Kapitalrechnung</b>					
76	Veräußerung von Vermögen	44 919	5 659	33 699	2 539
77	Zuweisungen und Zuschüsse für Investitionen	161 153	39 804	81 546	9 119
78	vom öffentlichen Bereich	144 485	36 166	69 436	7 626
79	von Bund, Lastenausgleichsfonds, ERP-Sondervermögen	1 114	253	659	-
80	vom Land	139 529	35 486	65 935	7 238
81	von Gemeinden und Gemeindeverbänden	2 348	300	1 645	97
82	von Zweckverbänden	817	18	747	135
83	vom sonstigen öffentlichen Bereich	676	108	450	157
84	von anderen Bereichen	16 667	3 638	12 110	1 493
85	Beiträge und ähnliche Entgelte	13 635	2 826	10 464	1 244
86	sonstige Zuschüsse	3 032	812	1 646	249
87	Darlehensrückflüsse	892	9	848	23
88	Schuldenaufnahme vom öffentlichen Bereich	-	-	-	-
89	Bruttoeinnahmen der Kapitalrechnung	206 963	45 471	116 094	11 681
90	Abzüglich Zahlungen von Gemeinden und Gemeindeverbänden	2 366	300	1 663	97
<b>91</b>	<b>Gesamteinnahmen der Kapitalrechnung</b>	<b>204 598</b>	<b>45 172</b>	<b>114 431</b>	<b>11 584</b>
<b>92</b>	<b>Gesamteinnahmen (ohne bes. Finanzierungsvorgänge)</b>	<b>1 989 785</b>	<b>517 961</b>	<b>844 595</b>	<b>122 179</b>
93	Saldo (Finanzierungsdefizit)	-	-	-	-
<b>besondere Finanzierungsvorgänge</b>					
94	Schuldenaufnahme	75 743	12 014	36 600	4 908
95	der Kreditmarktmittel	74 764	12 014	35 620	4 908
96	der inneren Darlehen	979	-	979	-
97	Entnahme aus der allgemeinen Rücklage	30 740	-	27 105	10 582
98	Entnahme aus Sonderrücklagen	4 794	8	309	23
<b>99</b>	<b>Einnahmen aus besonderen Finanzierungsvorgängen</b>	<b>111 277</b>	<b>12 022</b>	<b>64 014</b>	<b>15 512</b>
100	Saldo (Überschuss)	130 582	34 010	83 030	7 498



Gebietskörperschaftsgruppen/Gemeindegrößenklassen in 1 000 EUR

angehörige Gemeinden					Verwaltungs- gemein- schaften	Land- kreise	Nr.
mit ... bis unter ... Einwohnern							
1 000	3 000	5 000	10 000	20 000			
-	-	-	-	-			
3 000	5 000	10 000	20 000	50 000			
<b>laufende Rechnung</b>							
42 823	49 067	34 452	23 519	75 130	-	-	49
12 049	10 822	7 995	5 656	16 595	-	-	50
22 373	30 427	20 430	13 223	45 591	-	-	51
6 203	5 797	4 065	2 991	8 156	-	-	52
1 665	1 561	1 443	1 177	3 644	-	-	53
533	461	520	472	1 144	-	-	54
26 709	24 268	16 042	11 805	32 249	2 026	72 828	55
6 224	6 054	4 362	5 131	14 061	1 697	61 335	56
13 645	11 526	4 874	3 127	10 030	329	11 365	57
6 841	6 688	6 806	3 547	8 157	-	128	58
836	1 029	795	708	1 581	209	2 909	59
75	15	5	2	8	1	146	60
761	1 014	789	706	1 573	208	2 763	61
62 470	55 853	41 279	30 423	95 723	37 537	668 256	62
62 302	55 708	41 120	30 141	95 098	37 486	641 325	63
117	66	54	58	259	12	27 225	64
55 507	48 389	36 497	26 747	77 714	2 656	226 194	65
51 551	45 057	33 343	24 789	70 649	-	128 600	66
4 820	4 389	1 910	2 454	14 295	1 855	209 226	67
-	-	109	-	-	31 144	158 175	68
963	1 972	2 177	524	1 449	841	11 370	69
40	55	48	25	0	115	1 146	70
854	837	324	334	1 382	862	7 989	71
168	145	159	282	625	51	26 931	72
132 838	130 219	92 568	66 455	204 684	39 772	743 993	73
965	1 972	2 286	524	1 449	31 986	169 545	74
<b>131 874</b>	<b>128 247</b>	<b>90 282</b>	<b>65 931</b>	<b>203 235</b>	<b>7 786</b>	<b>574 447</b>	<b>75</b>
<b>Kapitalrechnung</b>							
5 877	12 406	4 076	1 300	7 501	25	5 536	76
10 771	11 875	10 461	7 375	31 945	592	39 210	77
8 039	9 313	8 812	7 064	28 582	419	38 464	78
290	64	-	-	305	-	202	79
7 427	8 898	8 233	6 827	27 312	350	37 759	80
50	59	282	225	933	69	334	81
145	230	225	0	12	-	52	82
127	61	73	11	21	-	118	83
2 732	2 562	1 649	311	3 363	173	746	84
2 169	2 064	1 573	177	3 236	153	193	85
562	499	76	134	127	21	553	86
30	48	111	72	565	-	36	87
-	-	-	-	-	-	-	88
16 677	24 329	14 648	8 747	40 012	617	44 781	89
50	59	282	225	950	69	334	90
<b>16 627</b>	<b>24 271</b>	<b>14 366</b>	<b>8 522</b>	<b>39 062</b>	<b>547</b>	<b>44 448</b>	<b>91</b>
<b>148 501</b>	<b>152 518</b>	<b>104 648</b>	<b>74 452</b>	<b>242 297</b>	<b>8 333</b>	<b>618 895</b>	<b>92</b>
-	-	-	-	-	-	-	93
<b>besondere Finanzierungsvorgänge</b>							
8 985	7 469	2 970	979	11 289	620	26 510	94
8 985	7 469	2 970	-	11 289	620	26 510	95
-	-	-	979	-	-	-	96
6 857	4 803	498	543	3 823	983	2 651	97
69	17	176	23	2	21	4 455	98
<b>15 911</b>	<b>12 289</b>	<b>3 643</b>	<b>1 545</b>	<b>15 114</b>	<b>1 624</b>	<b>33 616</b>	<b>99</b>
13 459	24 385	17 771	6 815	13 100	1 108	12 435	100

3. Kassenmäßige Ausgaben und Einnahmen nach Arten und

Nr.	Ausgaben	Gemeinden und Gemeinde- verbände insgesamt	Kreis- freie Städte	Kreis	
				insgesamt	davon
					unter 1 000
<b>laufende Rechnung</b>					
1	Personalausgaben	218	229	109	70
2	Laufender Sachaufwand	156	158	76	65
3	sächliche Verwaltungsaufgaben	148	147	75	64
4	Erstattungen an andere Bereiche	8	11	1	0
5	Zinsausgaben	24	20	18	12
6	an öffentlichen Bereich	0	-	0	0
7	an andere Bereiche	24	20	18	12
8	Laufende Zuweisungen und Zuschüsse, Schuldendiensthilfen	396	444	151	167
9	an öffentlichen Bereich	103	13	118	152
10	allgemeine Zuweisungen und Umlagen	82	0	108	134
11	an Land	0	-	0	0
12	an Gemeinden und Gemeindeverbände	82	0	107	134
13	an Zweckverbände und sonstigen öffentlichen Bereich	0	-	0	0
14	Zuweisungen für laufende Zwecke und Schuldendiensthilfen	21	13	10	18
15	an andere Bereiche	293	431	33	15
16	laufende Zuschüsse an Unternehmen	42	103	12	2
17	laufende Zuschüsse an übrige Bereiche	33	48	20	11
18	soziale Leistungen	217	279	0	1
19	Schuldendiensthilfen	0	-	0	-
20	Bruttoausgaben der laufenden Rechnung	795	850	354	313
21	Abzüglich Zahlungen von Gemeinden und Gemeindeverbänden	91	5	5	4
<b>22</b>	<b>Gesamtausgaben der laufenden Rechnung</b>	<b>704</b>	<b>845</b>	<b>349</b>	<b>309</b>
<b>Kapitalrechnung</b>					
23	Sachinvestitionen	92	55	85	72
24	Baumaßnahmen	80	47	75	59
25	für Schulen	11	7	3	0
26	für Städteplanung	12	11	13	5
27	für Straßen	25	10	27	20
28	für Abwasserbeseitigung	1	-	1	1
29	Erwerb von unbeweglichen und beweglichen Sachen	12	8	10	13
30	Zuweisungen und Zuschüsse für Investitionen	12	16	9	3
31	an öffentlichen Bereich	4	1	4	1
32	an andere Bereiche	8	15	5	1
33	Darlehen	0	-	0	-
34	Erwerb von Beteiligungen	1	0	1	0
35	Tilgungsausgaben an öffentlichen Bereich	0	-	0	0
36	Bruttoausgaben der Kapitalrechnung	105	71	95	75
37	Abzüglich Zahlungen von Gemeinden und Gemeindeverbänden	1	1	1	0
<b>38</b>	<b>Gesamtausgaben der Kapitalrechnung</b>	<b>104</b>	<b>70</b>	<b>94</b>	<b>74</b>
<b>39</b>	<b>Gesamtausgaben (ohne besondere Finanzierungsvorgänge)</b>	<b>808</b>	<b>915</b>	<b>443</b>	<b>383</b>
40	Saldo (Finanzierungsüberschuss)	41	8	30	44
<b>besondere Finanzierungsvorgänge</b>					
41	Schuldentilgung	59	38	44	30
42	der Kreditmarktmittel	59	38	44	30
43	der inneren Darlehen	0	-	0	0
44	Zuführung an die allgemeine Rücklage	37	25	38	48
45	Zuführung an Sonderrücklagen	1	0	0	1
46	Deckung von Vorjahresfehlbeträgen	5	20	1	2
<b>47</b>	<b>Ausgaben für besondere Finanzierungsvorgänge</b>	<b>103</b>	<b>82</b>	<b>82</b>	<b>80</b>
48	Saldo (Fehlbetrag)	-	-	-	-



Noch: 3. Kassenmäßige Ausgaben und Einnahmen nach Arten und

Nr.	Einnahmen	Gemeinden und Gemeinde- verbände insgesamt	Kreis- freie Städte	Kreis	
				insgesamt	davon
					unter 1 000
<b>laufende Rechnung</b>					
49	Steuern und steuerähnliche Einnahmen	163	212	147	131
50	Grundsteuer	38	48	35	32
51	Gewerbsteuer (netto)	95	124	86	77
52	Gemeindeanteil an der Einkommensteuer	20	24	18	17
53	Gemeindeanteil an der Umsatzsteuer	7	11	6	3
54	sonstige Steuern und steuerähnliche Einnahmen	2	3	2	1
55	Einnahmen aus Verwaltung und Betrieb	120	134	73	68
56	Gebühren, sonstige Entgelte	64	84	23	15
57	übrige Verwaltungs- und Betriebseinnahmen	33	25	30	34
58	Gewinnanteile, Konzessionsabgaben	22	25	21	19
59	Zinseinnahmen und Schuldendiensthilfen	5	3	3	3
60	vom öffentlichen Bereich	0	0	0	0
61	von anderen Bereichen	4	3	3	3
62	Laufende Zuweisungen und Zuschüsse	565	499	190	189
63	vom öffentlichen Bereich	549	481	190	188
64	von Bund, Lastenausgleichsfonds, ERP-Sondervermögen	12	2	0	0
65	allgemeine Finanzaufweisungen vom Land	290	282	164	166
66	Schlüsselzuweisungen	220	209	152	160
67	übrige vom Land	147	182	18	14
68	allgemeine Finanzaufweisungen von Gemeinden u. Gem.verb.	81	-	0	-
69	übrige von Gemeinden und Gemeindeverbänden	10	5	5	4
70	von Zweckverbänden	1	0	0	0
71	vom sonstigen öffentlichen Bereich	8	10	3	3
72	von anderen Bereichen	16	18	1	1
73	Bruttoeinnahmen der laufenden Rechnung	852	848	414	390
74	Abzüglich Zahlungen von Gemeinden und Gemeindeverbänden	91	5	5	4
<b>75</b>	<b>Gesamteinnahmen der laufenden Rechnung</b>	<b>761</b>	<b>843</b>	<b>409</b>	<b>386</b>
<b>Kapitalrechnung</b>					
76	Veräußerung von Vermögen	19	10	19	9
77	Zuweisungen und Zuschüsse für Investitionen	69	71	46	32
78	vom öffentlichen Bereich	62	64	39	27
79	von Bund, Lastenausgleichsfonds, ERP-Sondervermögen	0	0	0	-
80	vom Land	59	63	37	25
81	von Gemeinden und Gemeindeverbänden	1	1	1	0
82	von Zweckverbänden	0	0	0	0
83	vom sonstigen öffentlichen Bereich	0	0	0	1
84	von anderen Bereichen	7	6	7	5
85	Beiträge und ähnliche Entgelte	6	5	6	4
86	sonstige Zuschüsse	1	1	1	1
87	Darlehensrückflüsse	0	0	0	0
88	Schuldenaufnahme vom öffentlichen Bereich	-	-	-	-
89	Bruttoeinnahmen der Kapitalrechnung	88	81	65	41
90	Abzüglich Zahlungen von Gemeinden und Gemeindeverbänden	1	1	1	0
<b>91</b>	<b>Gesamteinnahmen der Kapitalrechnung</b>	<b>87</b>	<b>81</b>	<b>64</b>	<b>40</b>
<b>92</b>	<b>Gesamteinnahmen (ohne bes. Finanzierungsvorgänge)</b>	<b>848</b>	<b>923</b>	<b>473</b>	<b>427</b>
93	Saldo (Finanzierungsdefizit)	-	-	-	-
<b>besondere Finanzierungsvorgänge</b>					
94	Schuldenaufnahme	32	21	21	17
95	der Kreditmarktmittel	32	21	20	17
96	der inneren Darlehen	0	-	1	-
97	Entnahme aus der allgemeinen Rücklage	13	-	15	37
98	Entnahme aus Sonderrücklagen	2	0	0	0
<b>99</b>	<b>Einnahmen aus besonderen Finanzierungsvorgängen</b>	<b>47</b>	<b>21</b>	<b>36</b>	<b>54</b>
100	Saldo (Überschuss)	56	61	47	26

Gebietskörperschaftsgruppen/Gemeindegrößenklassen in EUR je Einwohner

angehörige Gemeinden					Verwaltungs- gemein- schaften	Land- kreise	Nr.
mit ... bis unter ... Einwohnern							
1 000 - 3 000	3 000 - 5 000	5 000 - 10 000	10 000 - 20 000	20 000 - 50 000			

**laufende Rechnung**

121	152	150	145	175	-	-	49
34	34	35	35	39	-	-	50
63	94	89	82	106	-	-	51
18	18	18	18	19	-	-	52
5	5	6	7	8	-	-	53
2	1	2	3	3	-	-	54
75	75	70	73	75	3	41	55
18	19	19	32	33	3	34	56
39	36	21	19	23	1	6	57
19	21	30	22	19	-	0	58
2	3	3	4	4	0	2	59
0	0	0	0	0	0	0	60
2	3	3	4	4	0	2	61
177	173	180	188	222	64	375	62
176	173	179	186	221	64	359	63
0	0	0	0	1	0	15	64
157	150	159	165	181	5	127	65
146	140	145	153	164	-	72	66
14	14	8	15	33	3	117	67
-	-	0	-	-	53	89	68
3	6	9	3	3	1	6	69
0	0	0	0	0	0	1	70
2	3	1	2	3	1	4	71
0	0	1	2	1	0	15	72
375	404	404	411	475	68	417	73
3	6	10	3	3	55	95	74
<b>373</b>	<b>398</b>	<b>394</b>	<b>407</b>	<b>472</b>	<b>13</b>	<b>322</b>	<b>75</b>

**Kapitalrechnung**

17	38	18	8	17	0	3	76
30	37	46	46	74	1	22	77
23	29	38	44	66	1	22	78
1	0	-	-	1	-	0	79
21	28	36	42	63	1	21	80
0	0	1	1	2	0	0	81
0	1	1	0	0	-	0	82
0	0	0	0	0	-	0	83
8	8	7	2	8	0	0	84
6	6	7	1	8	0	0	85
2	2	0	1	0	0	0	86
0	0	0	0	1	-	0	87
-	-	-	-	-	-	-	88
47	75	64	54	93	1	25	89
0	0	1	1	2	0	0	90
<b>47</b>	<b>75</b>	<b>63</b>	<b>53</b>	<b>91</b>	<b>1</b>	<b>25</b>	<b>91</b>
<b>420</b>	<b>473</b>	<b>456</b>	<b>460</b>	<b>563</b>	<b>14</b>	<b>347</b>	<b>92</b>
-	-	-	-	-	-	-	93

**besondere Finanzierungsvorgänge**

25	23	13	6	26	1	15	94
25	23	13	-	26	1	15	95
-	-	-	6	-	-	-	96
19	15	2	3	9	2	1	97
0	0	1	0	0	0	2	98
<b>45</b>	<b>38</b>	<b>16</b>	<b>10</b>	<b>35</b>	<b>3</b>	<b>19</b>	<b>99</b>
38	76	77	42	30	2	7	100

**4. Kassenmäßige Ausgaben und Einnahmen nach Arten  
Gemeinden und Gemeindeverbände**

Nr.	Ausgaben	1.1. - 30.6.2005		1.1. - 30.6.2006	
		1 000 EUR	EUR je EW	1 000 EUR	EUR je EW
<b>laufende Rechnung</b>					
1	Personalausgaben	514 282	217	511 572	218
2	Laufender Sachaufwand	346 149	146	366 189	156
3	sächliche Verwaltungsaufgaben	329 732	139	347 324	148
4	Erstattungen an andere Bereiche	16 418	7	18 865	8
5	Zinsausgaben	63 170	27	57 250	24
6	an öffentlichen Bereich	63	0	87	0
7	an andere Bereiche	63 108	27	57 163	24
8	Laufende Zuweisungen und Zuschüsse, Schuldendiensthilfen	851 275	360	928 408	396
9	an öffentlichen Bereich	232 326	98	241 784	103
10	allgemeine Zuweisungen und Umlagen	182 470	77	192 085	82
11	an Land	461	0	622	0
12	an Gemeinden und Gemeindeverbände	182 010	77	191 459	82
13	an Zweckverbände und sonstigen öffentlichen Bereich	-	-	4	0
14	Zuweisungen für laufende Zwecke und Schuldendiensthilfen	49 856	21	49 699	21
15	an andere Bereiche	618 948	262	686 624	293
16	laufende Zuschüsse an Unternehmen	90 974	38	98 921	42
17	laufende Zuschüsse an übrige Bereiche	69 623	29	77 867	33
18	soziale Leistungen	458 167	194	509 529	217
19	Schuldendiensthilfen	184	0	308	0
20	Bruttoausgaben der laufenden Rechnung	1 774 876	750	1 863 418	795
21	Abzüglich Zahlungen von Gemeinden und Gemeindeverbänden	200 757	85	212 731	91
<b>22</b>	<b>Gesamtausgaben der laufenden Rechnung</b>	<b>1 574 119</b>	<b>666</b>	<b>1 650 687</b>	<b>704</b>
<b>Kapitalrechnung</b>					
23	Sachinvestitionen	219 827	93	216 098	92
24	Baumaßnahmen	176 561	75	187 209	80
25	für Schulen	32 896	14	25 365	11
26	für Städteplanung	30 451	13	29 065	12
27	für Straßen	52 147	22	57 790	25
28	für Abwasserbeseitigung	3 316	1	2 657	1
29	Erwerb von unbeweglichen und beweglichen Sachen	43 266	18	28 889	12
30	Zuweisungen und Zuschüsse für Investitionen	27 993	12	27 265	12
31	an öffentlichen Bereich	7 922	3	8 427	4
32	an andere Bereiche	20 071	8	18 838	8
33	Darlehen	492	0	164	0
34	Erwerb von Beteiligungen	389	0	2 225	1
35	Tilgungsausgaben an öffentlichen Bereich	103	0	156	0
36	Bruttoausgaben der Kapitalrechnung	248 804	105	245 907	105
37	Abzüglich Zahlungen von Gemeinden und Gemeindeverbänden	2 175	1	2 366	1
<b>38</b>	<b>Gesamtausgaben der Kapitalrechnung</b>	<b>246 629</b>	<b>104</b>	<b>243 541</b>	<b>104</b>
<b>39</b>	<b>Gesamtausgaben (ohne besondere Finanzierungsvorgänge)</b>	<b>1 820 749</b>	<b>770</b>	<b>1 894 228</b>	<b>808</b>
40	Saldo (Finanzierungsüberschuss)	132 961	56	95 557	41
<b>besondere Finanzierungsvorgänge</b>					
41	Schuldentilgung	101 075	43	139 032	59
42	der Kreditmarktmittel	101 075	43	138 981	59
43	der inneren Darlehen	-	-	51	0
44	Zuführung an die allgemeine Rücklage	96 458	41	87 527	37
45	Zuführung an Sonderrücklagen	8 289	4	3 143	1
46	Deckung von Vorjahresfehlbeträgen	17 430	7	12 158	5
<b>47</b>	<b>Ausgaben für besondere Finanzierungsvorgänge</b>	<b>223 253</b>	<b>94</b>	<b>241 860</b>	<b>103</b>
48	Saldo (Fehlbetrag)	-	-	-	-

Noch: 4. Kassenmäßige Ausgaben und Einnahmen nach Arten  
Noch: Gemeinden und Gemeindeverbände

Nr.	Einnahmen	1.1. - 30.6.2005		1.1. - 30.6.2006	
		1 000 EUR	EUR je EW	1 000 EUR	EUR je EW
<b>laufende Rechnung</b>					
49	Steuern und steuerähnliche Einnahmen	360 736	153	381 202	163
50	Grundsteuer	87 372	37	89 454	38
51	Gewerbsteuer (netto)	180 205	76	223 752	95
52	Gemeindeanteil an der Einkommensteuer	70 205	30	45 730	20
53	Gemeindeanteil an der Umsatzsteuer	17 025	7	16 786	7
54	sonstige Steuern und steuerähnliche Einnahmen	5 928	3	5 480	2
55	Einnahmen aus Verwaltung und Betrieb	274 372	116	280 388	120
56	Gebühren, sonstige Entgelte	140 248	59	150 491	64
57	übrige Verwaltungs- und Betriebseinnahmen	77 143	33	78 347	33
58	Gewinnanteile, Konzessionsabgaben	56 981	24	51 550	22
59	Zinseinnahmen und Schuldendiensthilfen	8 615	4	10 808	5
60	vom öffentlichen Bereich	212	0	273	0
61	von anderen Bereichen	8 403	4	10 536	4
62	Laufende Zuweisungen und Zuschüsse	1 313 140	555	1 325 519	565
63	vom öffentlichen Bereich	1 274 002	539	1 286 978	549
64	von Bund, Lastenausgleichsfonds, ERP-Sondervermögen	13 724	6	28 890	12
65	allgemeine Finanzaufweisungen vom Land	702 881	297	679 497	290
66	Schlüsselzuweisungen	533 547	226	516 880	220
67	übrige vom Land	335 988	142	345 082	147
68	allgemeine Finanzaufweisungen von Gemeinden u. Gem.verb.	178 001	75	189 428	81
69	übrige von Gemeinden und Gemeindeverbänden	22 745	10	23 290	10
70	von Zweckverbänden	1 102	0	1 644	1
71	vom sonstigen öffentlichen Bereich	19 560	8	19 147	8
72	von anderen Bereichen	39 138	17	38 541	16
73	Bruttoeinnahmen der laufenden Rechnung	1 956 863	827	1 997 918	852
74	Abzüglich Zahlungen von Gemeinden und Gemeindeverbänden	200 757	85	212 731	91
<b>75</b>	<b>Gesamteinnahmen der laufenden Rechnung</b>	<b>1 756 106</b>	<b>743</b>	<b>1 785 187</b>	<b>761</b>
<b>Kapitalrechnung</b>					
76	Veräußerung von Vermögen	28 211	12	44 919	19
77	Zuweisungen und Zuschüsse für Investitionen	170 327	72	161 153	69
78	vom öffentlichen Bereich	150 959	64	144 485	62
79	von Bund, Lastenausgleichsfonds, ERP-Sondervermögen	1 175	0	1 114	0
80	vom Land	145 418	61	139 529	59
81	von Gemeinden und Gemeindeverbänden	2 156	1	2 348	1
82	von Zweckverbänden	1 010	0	817	0
83	vom sonstigen öffentlichen Bereich	1 201	1	676	0
84	von anderen Bereichen	19 368	8	16 667	7
85	Beiträge und ähnliche Entgelte	11 157	5	13 635	6
86	sonstige Zuschüsse	8 211	3	3 032	1
87	Darlehensrückflüsse	1 239	1	892	0
88	Schuldenaufnahme vom öffentlichen Bereich	-	-	-	-
89	Bruttoeinnahmen der Kapitalrechnung	199 778	84	206 963	88
90	Abzüglich Zahlungen von Gemeinden und Gemeindeverbänden	2 175	1	2 366	1
<b>91</b>	<b>Gesamteinnahmen der Kapitalrechnung</b>	<b>197 603</b>	<b>84</b>	<b>204 598</b>	<b>87</b>
<b>92</b>	<b>Gesamteinnahmen (ohne bes. Finanzierungsvorgänge)</b>	<b>1 953 709</b>	<b>826</b>	<b>1 989 785</b>	<b>848</b>
93	Saldo (Finanzierungsdefizit)	-	-	-	-
<b>besondere Finanzierungsvorgänge</b>					
94	Schuldenaufnahme	58 132	25	75 743	32
95	der Kreditmarktmittel	58 132	25	74 764	32
96	der inneren Darlehen	-	-	979	0
97	Entnahme aus der allgemeinen Rücklage	36 672	16	30 740	13
98	Entnahme aus Sonderrücklagen	4 430	2	4 794	2
<b>99</b>	<b>Einnahmen aus besonderen Finanzierungsvorgängen</b>	<b>99 234</b>	<b>42</b>	<b>111 277</b>	<b>47</b>
100	Saldo (Überschuss)	124 019	52	130 582	56

**5. Kassenmäßige Ausgaben und Einnahmen nach Arten**  
**Kreisfreie Städte**

Nr.	Ausgaben	1.1. - 30.6.2005		1.1. - 30.6.2006	
		1 000 EUR	EUR je EW	1 000 EUR	EUR je EW
<b>laufende Rechnung</b>					
1	Personalausgaben	128 942	229	128 185	229
2	Laufender Sachaufwand	85 001	151	88 480	158
3	sächliche Verwaltungsaufgaben	79 431	141	82 580	147
4	Erstattungen an andere Bereiche	5 570	10	5 899	11
5	Zinsausgaben	12 867	23	11 268	20
6	an öffentlichen Bereich	-	-	-	-
7	an andere Bereiche	12 867	23	11 268	20
8	Laufende Zuweisungen und Zuschüsse, Schuldendiensthilfen	225 867	401	248 853	444
9	an öffentlichen Bereich	8 294	15	7 183	13
10	allgemeine Zuweisungen und Umlagen	1	0	13	0
11	an Land	-	-	-	-
12	an Gemeinden und Gemeindeverbände	1	0	13	0
13	an Zweckverbände und sonstigen öffentlichen Bereich	-	-	-	-
14	Zuweisungen für laufende Zwecke und Schuldendiensthilfen	8 293	15	7 170	13
15	an andere Bereiche	217 572	387	241 670	431
16	laufende Zuschüsse an Unternehmen	57 231	102	58 041	103
17	laufende Zuschüsse an übrige Bereiche	22 950	41	26 923	48
18	soziale Leistungen	137 391	244	156 706	279
19	Schuldendiensthilfen	-	-	-	-
20	Bruttoausgaben der laufenden Rechnung	452 675	804	476 786	850
21	Abzüglich Zahlungen von Gemeinden und Gemeindeverbänden	3 368	6	2 833	5
<b>22</b>	<b>Gesamtausgaben der laufenden Rechnung</b>	<b>449 308</b>	<b>798</b>	<b>473 952</b>	<b>845</b>
<b>Kapitalrechnung</b>					
23	Sachinvestitionen	35 631	63	31 042	55
24	Baumaßnahmen	30 024	53	26 526	47
25	für Schulen	10 926	19	3 710	7
26	für Städteplanung	6 297	11	5 964	11
27	für Straßen	5 358	10	5 484	10
28	für Abwasserbeseitigung	-	-	-	-
29	Erwerb von unbeweglichen und beweglichen Sachen	5 607	10	4 516	8
30	Zuweisungen und Zuschüsse für Investitionen	12 873	23	8 777	16
31	an öffentlichen Bereich	682	1	527	1
32	an andere Bereiche	12 192	22	8 250	15
33	Darlehen	-	-	-	-
34	Erwerb von Beteiligungen	53	0	23	0
35	Tilgungsausgaben an öffentlichen Bereich	-	-	-	-
36	Bruttoausgaben der Kapitalrechnung	48 558	86	39 842	71
37	Abzüglich Zahlungen von Gemeinden und Gemeindeverbänden	20	0	300	1
<b>38</b>	<b>Gesamtausgaben der Kapitalrechnung</b>	<b>48 538</b>	<b>86</b>	<b>39 542</b>	<b>70</b>
<b>39</b>	<b>Gesamtausgaben (ohne besondere Finanzierungsvorgänge)</b>	<b>497 846</b>	<b>885</b>	<b>513 494</b>	<b>915</b>
40	Saldo (Finanzierungsüberschuss)	31 420	56	4 467	8
<b>besondere Finanzierungsvorgänge</b>					
41	Schuldentilgung	10 296	18	21 285	38
42	der Kreditmarktmittel	10 296	18	21 285	38
43	der inneren Darlehen	-	-	-	-
44	Zuführung an die allgemeine Rücklage	728	1	13 760	25
45	Zuführung an Sonderrücklagen	75	0	0	0
46	Deckung von Vorjahresfehlbeträgen	13 074	23	10 987	20
<b>47</b>	<b>Ausgaben für besondere Finanzierungsvorgänge</b>	<b>24 173</b>	<b>43</b>	<b>46 032</b>	<b>82</b>
48	Saldo (Fehlbetrag)	-	-	-	-



Noch: 5. Kassenmäßige Ausgaben und Einnahmen nach Arten  
Noch: Kreisfreie Städte

Nr.	Einnahmen	1.1. - 30.6.2005		1.1. - 30.6.2006	
		1 000 EUR	EUR je EW	1 000 EUR	EUR je EW
<b>laufende Rechnung</b>					
49	Steuern und steuerähnliche Einnahmen	118 888	211	118 835	212
50	Grundsteuer	25 763	46	27 109	48
51	Gewerbsteuer (netto)	63 504	113	69 694	124
52	Gemeindeanteil an der Einkommensteuer	21 127	38	13 681	24
53	Gemeindeanteil an der Umsatzsteuer	6 492	12	6 400	11
54	sonstige Steuern und steuerähnliche Einnahmen	2 003	4	1 952	3
55	Einnahmen aus Verwaltung und Betrieb	67 278	120	74 921	134
56	Gebühren, sonstige Entgelte	40 499	72	47 286	84
57	übrige Verwaltung- und Betriebseinnahmen	13 171	23	13 768	25
58	Gewinnanteile, Konzessionsabgaben	13 609	24	13 866	25
59	Zinseinnahmen und Schuldendiensthilfen	1 305	2	1 954	3
60	vom öffentlichen Bereich	1	0	7	0
61	von anderen Bereichen	1 304	2	1 948	3
62	Laufende Zuweisungen und Zuschüsse	294 685	524	279 912	499
63	vom öffentlichen Bereich	283 260	503	269 925	481
64	von Bund, Lastenausgleichsfonds, ERP-Sondervermögen	861	2	1 030	2
65	allgemeine Finanzaufweisungen vom Land	170 273	303	158 144	282
66	Schlüsselzuweisungen	122 590	218	117 013	209
67	übrige vom Land	103 155	183	102 033	182
68	allgemeine Finanzaufweisungen von Gemeinden u. Gem.verb.	-	-	-	-
69	übrige von Gemeinden und Gemeindeverbänden	3 368	6	2 833	5
70	von Zweckverbänden	3	0	109	0
71	vom sonstigen öffentlichen Bereich	5 600	10	5 775	10
72	von anderen Bereichen	11 425	20	9 987	18
73	Bruttoeinnahmen der laufenden Rechnung	482 157	857	475 623	848
74	Abzüglich Zahlungen von Gemeinden und Gemeindeverbänden	3 368	6	2 833	5
<b>75</b>	<b>Gesamteinnahmen der laufenden Rechnung</b>	<b>478 789</b>	<b>851</b>	<b>472 789</b>	<b>843</b>
<b>Kapitalrechnung</b>					
76	Veräußerung von Vermögen	8 443	15	5 659	10
77	Zuweisungen und Zuschüsse für Investitionen	41 987	75	39 804	71
78	vom öffentlichen Bereich	34 208	61	36 166	64
79	von Bund, Lastenausgleichsfonds, ERP-Sondervermögen	377	1	253	0
80	vom Land	33 606	60	35 486	63
81	von Gemeinden und Gemeindeverbänden	20	0	300	1
82	von Zweckverbänden	-	-	18	0
83	vom sonstigen öffentlichen Bereich	205	0	108	0
84	von anderen Bereichen	7 778	14	3 638	6
85	Beiträge und ähnliche Entgelte	2 053	4	2 826	5
86	sonstige Zuschüsse	5 725	10	812	1
87	Darlehensrückflüsse	66	0	9	0
88	Schuldenaufnahme vom öffentlichen Bereich	-	-	-	-
89	Bruttoeinnahmen der Kapitalrechnung	50 496	90	45 471	81
90	Abzüglich Zahlungen von Gemeinden und Gemeindeverbänden	20	0	300	1
<b>91</b>	<b>Gesamteinnahmen der Kapitalrechnung</b>	<b>50 477</b>	<b>90</b>	<b>45 172</b>	<b>81</b>
<b>92</b>	<b>Gesamteinnahmen (ohne bes. Finanzierungsvorgänge)</b>	<b>529 266</b>	<b>940</b>	<b>517 961</b>	<b>923</b>
93	Saldo (Finanzierungsdefizit)	-	-	-	-
<b>besondere Finanzierungsvorgänge</b>					
94	Schuldenaufnahme	2 740	5	12 014	21
95	der Kreditmarktmittel	2 740	5	12 014	21
96	der inneren Darlehen	-	-	-	-
97	Entnahme aus der allgemeinen Rücklage	-	-	-	-
98	Entnahme aus Sonderrücklagen	741	1	8	0
<b>99</b>	<b>Einnahmen aus besonderen Finanzierungsvorgängen</b>	<b>3 481</b>	<b>6</b>	<b>12 022</b>	<b>21</b>
100	Saldo (Überschuss)	20 692	37	34 010	61

**6. Kassenmäßige Ausgaben und Einnahmen nach Arten**  
**Kreisangehörige Gemeinden**

Nr.	Ausgaben	1.1. - 30.6.2005		1.1. - 30.6.2006	
		1 000 EUR	EUR je EW	1 000 EUR	EUR je EW
<b>laufende Rechnung</b>					
1	Personalausgaben	201 021	112	195 022	109
2	Laufender Sachaufwand	129 823	72	135 092	76
3	sächliche Verwaltungsaufgaben	127 532	71	132 952	75
4	Erstattungen an andere Bereiche	2 291	1	2 140	1
5	Zinsausgaben	34 524	19	31 732	18
6	an öffentlichen Bereich	63	0	87	0
7	an andere Bereiche	34 461	19	31 645	18
8	Laufende Zuweisungen und Zuschüsse, Schuldendiensthilfen	251 329	139	269 121	151
9	an öffentlichen Bereich	200 396	111	210 727	118
10	allgemeine Zuweisungen und Umlagen	182 455	101	192 027	108
11	an Land	461	0	622	0
12	an Gemeinden und Gemeindeverbände	181 994	101	191 401	107
13	an Zweckverbände und sonstigen öffentlichen Bereich	-	-	4	0
14	Zuweisungen für laufende Zwecke und Schuldendiensthilfen	17 941	10	18 700	10
15	an andere Bereiche	50 933	28	58 393	33
16	laufende Zuschüsse an Unternehmen	17 220	10	21 695	12
17	laufende Zuschüsse an übrige Bereiche	33 202	18	35 719	20
18	soziale Leistungen	333	0	780	0
19	Schuldendiensthilfen	178	0	200	0
20	Bruttoausgaben der laufenden Rechnung	616 696	342	630 967	354
21	Abzüglich Zahlungen von Gemeinden und Gemeindeverbänden	7 229	4	8 366	5
<b>22</b>	<b>Gesamtausgaben der laufenden Rechnung</b>	<b>609 468</b>	<b>338</b>	<b>622 600</b>	<b>349</b>
<b>Kapitalrechnung</b>					
23	Sachinvestitionen	134 302	75	151 304	85
24	Baumaßnahmen	116 980	65	133 360	75
25	für Schulen	1 249	1	4 961	3
26	für Städteplanung	24 141	13	23 070	13
27	für Straßen	42 660	24	48 904	27
28	für Abwasserbeseitigung	2 515	1	1 861	1
29	Erwerb von unbeweglichen und beweglichen Sachen	17 322	10	17 944	10
30	Zuweisungen und Zuschüsse für Investitionen	12 925	7	16 462	9
31	an öffentlichen Bereich	6 395	4	7 320	4
32	an andere Bereiche	6 530	4	9 142	5
33	Darlehen	370	0	31	0
34	Erwerb von Beteiligungen	180	0	1 894	1
35	Tilgungsausgaben an öffentlichen Bereich	103	0	156	0
36	Bruttoausgaben der Kapitalrechnung	147 881	82	169 847	95
37	Abzüglich Zahlungen von Gemeinden und Gemeindeverbänden	1 741	1	1 663	1
<b>38</b>	<b>Gesamtausgaben der Kapitalrechnung</b>	<b>146 140</b>	<b>81</b>	<b>168 185</b>	<b>94</b>
<b>39</b>	<b>Gesamtausgaben (ohne besondere Finanzierungsvorgänge)</b>	<b>755 608</b>	<b>419</b>	<b>790 785</b>	<b>443</b>
40	Saldo (Finanzierungsüberschuss)	79 987	44	53 811	30
<b>besondere Finanzierungsvorgänge</b>					
41	Schuldentilgung	71 918	40	77 701	44
42	der Kreditmarktmittel	71 918	40	77 650	44
43	der inneren Darlehen	-	-	51	0
44	Zuführung an die allgemeine Rücklage	77 799	43	67 661	38
45	Zuführung an Sonderrücklagen	873	0	511	0
46	Deckung von Vorjahresfehlbeträgen	2 052	1	1 171	1
<b>47</b>	<b>Ausgaben für besondere Finanzierungsvorgänge</b>	<b>152 643</b>	<b>85</b>	<b>147 044</b>	<b>82</b>
48	Saldo (Fehlbetrag)	-	-	-	-

Noch: 6. Kassenmäßige Ausgaben und Einnahmen nach Arten  
Noch: Kreisangehörige Gemeinden

Nr.	Einnahmen	1.1. - 30.6.2005		1.1. - 30.6.2006	
		1 000 EUR	EUR je EW	1 000 EUR	EUR je EW
<b>laufende Rechnung</b>					
49	Steuern und steuerähnliche Einnahmen	241 848	134	262 367	147
50	Grundsteuer	61 609	34	62 345	35
51	Gewerbsteuer (netto)	116 701	65	154 058	86
52	Gemeindeanteil an der Einkommensteuer	49 079	27	32 050	18
53	Gemeindeanteil an der Umsatzsteuer	10 534	6	10 385	6
54	sonstige Steuern und steuerähnliche Einnahmen	3 926	2	3 528	2
55	Einnahmen aus Verwaltung und Betrieb	135 950	75	130 613	73
56	Gebühren, sonstige Entgelte	39 869	22	40 173	23
57	übrige Verwaltungs- und Betriebseinnahmen	52 780	29	52 885	30
58	Gewinnanteile, Konzessionsabgaben	43 301	24	37 555	21
59	Zinseinnahmen und Schuldendiensthilfen	4 711	3	5 736	3
60	vom öffentlichen Bereich	45	0	119	0
61	von anderen Bereichen	4 667	3	5 618	3
62	Laufende Zuweisungen und Zuschüsse	347 865	193	339 815	190
63	vom öffentlichen Bereich	346 361	192	338 243	190
64	von Bund, Lastenausgleichsfonds, ERP-Sondervermögen	789	0	622	0
65	allgemeine Finanzaufweisungen vom Land	299 942	166	292 503	164
66	Schlüsselzuweisungen	278 194	154	271 267	152
67	übrige vom Land	32 605	18	31 968	18
68	allgemeine Finanzaufweisungen von Gemeinden u. Gem.verb.	2	0	109	0
69	übrige von Gemeinden und Gemeindeverbänden	7 218	4	8 246	5
70	von Zweckverbänden	92	0	274	0
71	vom sonstigen öffentlichen Bereich	5 713	3	4 520	3
72	von anderen Bereichen	1 504	1	1 572	1
73	Bruttoeinnahmen der laufenden Rechnung	730 375	405	738 531	414
74	Abzüglich Zahlungen von Gemeinden und Gemeindeverbänden	7 229	4	8 366	5
<b>75</b>	<b>Gesamteinnahmen der laufenden Rechnung</b>	<b>723 146</b>	<b>401</b>	<b>730 164</b>	<b>409</b>
<b>Kapitalrechnung</b>					
76	Veräußerung von Vermögen	18 131	10	33 699	19
77	Zuweisungen und Zuschüsse für Investitionen	94 969	53	81 546	46
78	vom öffentlichen Bereich	83 790	46	69 436	39
79	von Bund, Lastenausgleichsfonds, ERP-Sondervermögen	773	0	659	0
80	vom Land	79 456	44	65 935	37
81	von Gemeinden und Gemeindeverbänden	1 722	1	1 645	1
82	von Zweckverbänden	1 008	1	747	0
83	vom sonstigen öffentlichen Bereich	831	0	450	0
84	von anderen Bereichen	11 179	6	12 110	7
85	Beiträge und ähnliche Entgelte	8 960	5	10 464	6
86	sonstige Zuschüsse	2 218	1	1 646	1
87	Darlehensrückflüsse	1 089	1	848	0
88	Schuldenaufnahme vom öffentlichen Bereich	-	-	-	-
89	Bruttoeinnahmen der Kapitalrechnung	114 189	63	116 094	65
90	Abzüglich Zahlungen von Gemeinden und Gemeindeverbänden	1 741	1	1 663	1
<b>91</b>	<b>Gesamteinnahmen der Kapitalrechnung</b>	<b>112 449</b>	<b>62</b>	<b>114 431</b>	<b>64</b>
<b>92</b>	<b>Gesamteinnahmen (ohne bes. Finanzierungsvorgänge)</b>	<b>835 595</b>	<b>464</b>	<b>844 595</b>	<b>473</b>
93	Saldo (Finanzierungsdefizit)	-	-	-	-
<b>besondere Finanzierungsvorgänge</b>					
94	Schuldenaufnahme	35 257	20	36 600	21
95	der Kreditmarktmittel	35 257	20	35 620	20
96	der inneren Darlehen	-	-	979	1
97	Entnahme aus der allgemeinen Rücklage	33 281	18	27 105	15
98	Entnahme aus Sonderrücklagen	441	0	309	0
<b>99</b>	<b>Einnahmen aus besonderen Finanzierungsvorgängen</b>	<b>68 978</b>	<b>38</b>	<b>64 014</b>	<b>36</b>
100	Saldo (Überschuss)	83 664	46	83 030	47

**7. Kassenmäßige Ausgaben und Einnahmen nach Arten**  
**Landkreise**

Nr.	Ausgaben	1.1. - 30.6.2005		1.1. - 30.6.2006	
		1 000 EUR	EUR je EW	1 000 EUR	EUR je EW
<b>laufende Rechnung</b>					
1	Personalausgaben	156 093	87	160 270	90
2	Laufender Sachaufwand	124 426	69	135 319	76
3	sächliche Verwaltungsaufgaben	115 901	64	124 594	70
4	Erstattungen an andere Bereiche	8 526	5	10 725	6
5	Zinsausgaben	15 622	9	14 067	8
6	an öffentlichen Bereich	-	-	-	-
7	an andere Bereiche	15 622	9	14 067	8
8	Laufende Zuweisungen und Zuschüsse, Schuldendiensthilfen	373 528	207	409 731	230
9	an öffentlichen Bereich	23 317	13	23 560	13
10	allgemeine Zuweisungen und Umlagen	1	0	22	0
11	an Land	-	-	-	-
12	an Gemeinden und Gemeindeverbände	1	0	22	0
13	an Zweckverbände und sonstigen öffentlichen Bereich	-	-	-	-
14	Zuweisungen für laufende Zwecke und Schuldendiensthilfen	23 316	13	23 538	13
15	an andere Bereiche	350 211	194	386 171	216
16	laufende Zuschüsse an Unternehmen	16 501	9	19 159	11
17	laufende Zuschüsse an übrige Bereiche	13 334	7	15 080	8
18	soziale Leistungen	320 369	178	351 824	197
19	Schuldendiensthilfen	6	0	108	0
20	Bruttoausgaben der laufenden Rechnung	669 669	372	719 387	403
21	Abzüglich Zahlungen von Gemeinden und Gemeindeverbänden	157 106	87	169 545	95
<b>22</b>	<b>Gesamtausgaben der laufenden Rechnung</b>	<b>512 563</b>	<b>284</b>	<b>549 842</b>	<b>308</b>
<b>Kapitalrechnung</b>					
23	Sachinvestitionen	47 675	26	31 681	18
24	Baumaßnahmen	27 879	15	26 065	15
25	für Schulen	20 721	11	16 695	9
26	für Städteplanung	2	0	4	0
27	für Straßen	4 121	2	3 401	2
28	für Abwasserbeseitigung	-	-	-	-
29	Erwerb von unbeweglichen und beweglichen Sachen	19 797	11	5 617	3
30	Zuweisungen und Zuschüsse für Investitionen	2 194	1	2 026	1
31	an öffentlichen Bereich	845	0	580	0
32	an andere Bereiche	1 349	1	1 446	1
33	Darlehen	122	0	132	0
34	Erwerb von Beteiligungen	155	0	308	0
35	Tilgungsausgaben an öffentlichen Bereich	-	-	-	-
36	Bruttoausgaben der Kapitalrechnung	50 147	28	34 147	19
37	Abzüglich Zahlungen von Gemeinden und Gemeindeverbänden	324	0	334	0
<b>38</b>	<b>Gesamtausgaben der Kapitalrechnung</b>	<b>49 823</b>	<b>28</b>	<b>33 813</b>	<b>19</b>
<b>39</b>	<b>Gesamtausgaben (ohne besondere Finanzierungsvorgänge)</b>	<b>562 385</b>	<b>312</b>	<b>583 656</b>	<b>327</b>
40	Saldo (Finanzierungsüberschuss)	18 924	11	35 239	20
<b>besondere Finanzierungsvorgänge</b>					
41	Schuldentilgung	18 710	10	39 294	22
42	der Kreditmarktmittel	18 710	10	39 294	22
43	der inneren Darlehen	-	-	-	-
44	Zuführung an die allgemeine Rücklage	17 010	9	4 226	2
45	Zuführung an Sonderrücklagen	7 304	4	2 531	1
46	Deckung von Vorjahresfehlbeträgen	2 303	1	-	-
<b>47</b>	<b>Ausgaben für besondere Finanzierungsvorgänge</b>	<b>45 327</b>	<b>25</b>	<b>46 051</b>	<b>26</b>
48	Saldo (Fehlbetrag)	-	-	-	-

Noch: 7. Kassenmäßige Ausgaben und Einnahmen nach Arten  
Noch: Landkreise

Nr.	Einnahmen	1.1. - 30.6.2005		1.1. - 30.6.2006	
		1 000 EUR	EUR je EW	1 000 EUR	EUR je EW
<b>laufende Rechnung</b>					
49	Steuern und steuerähnliche Einnahmen	-	-	-	-
50	Grundsteuer	-	-	-	-
51	Gewerbesteuer (netto)	-	-	-	-
52	Gemeindeanteil an der Einkommensteuer	-	-	-	-
53	Gemeindeanteil an der Umsatzsteuer	-	-	-	-
54	sonstige Steuern und steuerähnliche Einnahmen	-	-	-	-
55	Einnahmen aus Verwaltung und Betrieb	69 020	38	72 828	41
56	Gebühren, sonstige Entgelte	58 055	32	61 335	34
57	übrige Verwaltungs- und Betriebseinnahmen	10 894	6	11 365	6
58	Gewinnanteile, Konzessionsabgaben	71	0	128	0
59	Zinseinnahmen und Schuldendiensthilfen	2 536	1	2 909	2
60	vom öffentlichen Bereich	164	0	146	0
61	von anderen Bereichen	2 372	1	2 763	2
62	Laufende Zuweisungen und Zuschüsse	633 532	352	668 256	375
63	vom öffentlichen Bereich	607 377	337	641 325	359
64	von Bund, Lastenausgleichsfonds, ERP-Sondervermögen	12 056	7	27 225	15
65	allgemeine Finanzaufweisungen vom Land	229 944	128	226 194	127
66	Schlüsselzuweisungen	132 763	74	128 600	72
67	übrige vom Land	199 843	111	209 226	117
68	allgemeine Finanzaufweisungen von Gemeinden u. Gem.verb.	145 618	81	158 175	89
69	übrige von Gemeinden und Gemeindeverbänden	11 488	6	11 370	6
70	von Zweckverbänden	895	0	1 146	1
71	vom sonstigen öffentlichen Bereich	7 534	4	7 989	4
72	von anderen Bereichen	26 155	15	26 931	15
73	Bruttoeinnahmen der laufenden Rechnung	705 088	391	743 993	417
74	Abzüglich Zahlungen von Gemeinden und Gemeindeverbänden	157 106	87	169 545	95
<b>75</b>	<b>Gesamteinnahmen der laufenden Rechnung</b>	<b>547 981</b>	<b>304</b>	<b>574 447</b>	<b>322</b>
<b>Kapitalrechnung</b>					
76	Veräußerung von Vermögen	1 595	1	5 536	3
77	Zuweisungen und Zuschüsse für Investitionen	31 973	18	39 210	22
78	vom öffentlichen Bereich	31 710	18	38 464	22
79	von Bund, Lastenausgleichsfonds, ERP-Sondervermögen	25	0	202	0
80	vom Land	31 195	17	37 759	21
81	von Gemeinden und Gemeindeverbänden	324	0	334	0
82	von Zweckverbänden	1	0	52	0
83	vom sonstigen öffentlichen Bereich	165	0	118	0
84	von anderen Bereichen	263	0	746	0
85	Beiträge und ähnliche Entgelte	-	-	193	0
86	sonstige Zuschüsse	263	0	553	0
87	Darlehensrückflüsse	84	0	36	0
88	Schuldenaufnahme vom öffentlichen Bereich	-	-	-	-
89	Bruttoeinnahmen der Kapitalrechnung	33 652	19	44 781	25
90	Abzüglich Zahlungen von Gemeinden und Gemeindeverbänden	324	0	334	0
<b>91</b>	<b>Gesamteinnahmen der Kapitalrechnung</b>	<b>33 328</b>	<b>18</b>	<b>44 448</b>	<b>25</b>
<b>92</b>	<b>Gesamteinnahmen (ohne bes. Finanzierungsvorgänge)</b>	<b>581 309</b>	<b>323</b>	<b>618 895</b>	<b>347</b>
93	Saldo (Finanzierungsdefizit)	-	-	-	-
<b>besondere Finanzierungsvorgänge</b>					
94	Schuldenaufnahme	20 044	11	26 510	15
95	der Kreditmarktmittel	20 044	11	26 510	15
96	der inneren Darlehen	-	-	-	-
97	Entnahme aus der allgemeinen Rücklage	2 200	1	2 651	1
98	Entnahme aus Sonderrücklagen	3 217	2	4 455	2
<b>99</b>	<b>Einnahmen aus besonderen Finanzierungsvorgängen</b>	<b>25 460</b>	<b>14</b>	<b>33 616</b>	<b>19</b>
100	Saldo (Überschuss)	19 867	11	12 435	7

**8. Kassenmäßige Ausgaben und Einnahmen nach Arten  
Verwaltungsgemeinschaften ohne Mitgliedsgemeinden**

Nr.	Ausgaben	1.1. - 30.6.2005		1.1. - 30.6.2006	
		1 000 EUR	EUR je EW	1 000 EUR	EUR je EW
<b>laufende Rechnung</b>					
1	Personalausgaben	28 227	47	28 094	48
2	Laufender Sachaufwand	6 899	11	7 298	12
3	sächliche Verwaltungsaufgaben	6 868	11	7 198	12
4	Erstattungen an andere Bereiche	31	0	100	0
5	Zinsausgaben	158	0	183	0
6	an öffentlichen Bereich	-	-	-	-
7	an andere Bereiche	158	0	183	0
8	Laufende Zuweisungen und Zuschüsse, Schuldendiensthilfen	552	1	703	1
9	an öffentlichen Bereich	319	1	313	1
10	allgemeine Zuweisungen und Umlagen	13	0	23	0
11	an Land	-	-	-	-
12	an Gemeinden und Gemeindeverbände	13	0	23	0
13	an Zweckverbände und sonstigen öffentlichen Bereich	-	-	-	-
14	Zuweisungen für laufende Zwecke und Schuldendiensthilfen	306	1	291	0
15	an andere Bereiche	233	0	390	1
16	laufende Zuschüsse an Unternehmen	22	0	25	0
17	laufende Zuschüsse an übrige Bereiche	137	0	145	0
18	soziale Leistungen	73	0	220	0
19	Schuldendiensthilfen	-	-	-	-
20	Bruttoausgaben der laufenden Rechnung	35 835	59	36 278	62
21	Abzüglich Zahlungen von Gemeinden und Gemeindeverbänden	33 054	55	31 986	55
<b>22</b>	<b>Gesamtausgaben der laufenden Rechnung</b>	<b>2 782</b>	<b>5</b>	<b>4 292</b>	<b>7</b>
<b>Kapitalrechnung</b>					
23	Sachinvestitionen	2 219	4	2 070	4
24	Baumaßnahmen	1 678	3	1 258	2
25	für Schulen	-	-	-	-
26	für Städteplanung	10	0	27	0
27	für Straßen	7	0	0	0
28	für Abwasserbeseitigung	801	1	796	1
29	Erwerb von unbeweglichen und beweglichen Sachen	540	1	813	1
30	Zuweisungen und Zuschüsse für Investitionen	-	-	-	-
31	an öffentlichen Bereich	-	-	-	-
32	an andere Bereiche	-	-	-	-
33	Darlehen	-	-	-	-
34	Erwerb von Beteiligungen	-	-	-	-
35	Tilgungsausgaben an öffentlichen Bereich	-	-	-	-
36	Bruttoausgaben der Kapitalrechnung	2 219	4	2 070	4
37	Abzüglich Zahlungen von Gemeinden und Gemeindeverbänden	91	0	69	0
<b>38</b>	<b>Gesamtausgaben der Kapitalrechnung</b>	<b>2 128</b>	<b>4</b>	<b>2 001</b>	<b>3</b>
<b>39</b>	<b>Gesamtausgaben (ohne besondere Finanzierungsvorgänge)</b>	<b>4 910</b>	<b>8</b>	<b>6 293</b>	<b>11</b>
40	Saldo (Finanzierungsüberschuss)	2 630	4	2 040	3
<b>besondere Finanzierungsvorgänge</b>					
41	Schuldentilgung	151	0	753	1
42	der Kreditmarktmittel	151	0	753	1
43	der inneren Darlehen	-	-	-	-
44	Zuführung an die allgemeine Rücklage	921	2	1 879	3
45	Zuführung an Sonderrücklagen	37	0	100	0
46	Deckung von Vorjahresfehlbeträgen	2	0	-	-
<b>47</b>	<b>Ausgaben für besondere Finanzierungsvorgänge</b>	<b>1 110</b>	<b>2</b>	<b>2 732</b>	<b>5</b>
48	Saldo (Fehlbetrag)	204	0	-	-

Noch: 8. Kassenmäßige Ausgaben und Einnahmen nach Arten  
 Noch: Verwaltungsgemeinschaften ohne Mitgliedsgemeinden

Nr.	Einnahmen	1.1. - 30.6.2005		1.1. - 31.3.2006	
		1 000 EUR	EUR je EW	1 000 EUR	EUR je EW
<b>laufende Rechnung</b>					
49	Steuern und steuerähnliche Einnahmen	-	-	-	-
50	Grundsteuer	-	-	-	-
51	Gewerbsteuer (netto)	-	-	-	-
52	Gemeindeanteil an der Einkommensteuer	-	-	-	-
53	Gemeindeanteil an der Umsatzsteuer	-	-	-	-
54	sonstige Steuern und steuerähnliche Einnahmen	-	-	-	-
55	Einnahmen aus Verwaltung und Betrieb	2 123	4	2 026	3
56	Gebühren, sonstige Entgelte	1 825	3	1 697	3
57	übrige Verwaltungs- und Betriebseinnahmen	298	0	329	1
58	Gewinnanteile, Konzessionsabgaben	-	-	-	-
59	Zinseinnahmen und Schuldendiensthilfen	63	0	209	0
60	vom öffentlichen Bereich	2	0	1	0
61	von anderen Bereichen	61	0	208	0
62	Laufende Zuweisungen und Zuschüsse	37 058	61	37 537	64
63	vom öffentlichen Bereich	37 003	61	37 486	64
64	von Bund, Lastenausgleichsfonds, ERP-Sondervermögen	17	0	12	0
65	allgemeine Finanzaufweisungen vom Land	2 723	5	2 656	5
66	Schlüsselzuweisungen	-	-	-	-
67	übrige vom Land	386	1	1 855	3
68	allgemeine Finanzaufweisungen von Gemeinden u. Gem.verb.	32 381	54	31 144	53
69	übrige von Gemeinden und Gemeindeverbänden	671	1	841	1
70	von Zweckverbänden	113	0	115	0
71	vom sonstigen öffentlichen Bereich	713	1	862	1
72	von anderen Bereichen	54	0	51	0
73	Bruttoeinnahmen der laufenden Rechnung	39 244	65	39 772	68
74	Abzüglich Zahlungen von Gemeinden und Gemeindeverbänden	33 054	55	31 986	55
<b>75</b>	<b>Gesamteinnahmen der laufenden Rechnung</b>	<b>6 190</b>	<b>10</b>	<b>7 786</b>	<b>13</b>
<b>Kapitalrechnung</b>					
76	Veräußerung von Vermögen	41	0	25	0
77	Zuweisungen und Zuschüsse für Investitionen	1 399	2	592	1
78	vom öffentlichen Bereich	1 251	2	419	1
79	von Bund, Lastenausgleichsfonds, ERP-Sondervermögen	-	-	-	-
80	vom Land	1 161	2	350	1
81	von Gemeinden und Gemeindeverbänden	91	0	69	0
82	von Zweckverbänden	-	-	-	-
83	vom sonstigen öffentlichen Bereich	-	-	-	-
84	von anderen Bereichen	148	0	173	0
85	Beiträge und ähnliche Entgelte	143	0	153	0
86	sonstige Zuschüsse	4	0	21	0
87	Darlehensrückflüsse	-	-	-	-
88	Schuldenaufnahme vom öffentlichen Bereich	-	-	-	-
89	Bruttoeinnahmen der Kapitalrechnung	1 440	2	617	1
90	Abzüglich Zahlungen von Gemeinden und Gemeindeverbänden	91	0	69	0
<b>91</b>	<b>Gesamteinnahmen der Kapitalrechnung</b>	<b>1 349</b>	<b>2</b>	<b>547</b>	<b>1</b>
<b>92</b>	<b>Gesamteinnahmen (ohne bes. Finanzierungsvorgänge)</b>	<b>7 540</b>	<b>13</b>	<b>8 333</b>	<b>14</b>
93	Saldo (Finanzierungsdefizit)	-	-	-	-
<b>besondere Finanzierungsvorgänge</b>					
94	Schuldenaufnahme	91	0	620	1
95	der Kreditmarktmittel	91	0	620	1
96	der inneren Darlehen	-	-	-	-
97	Entnahme aus der allgemeinen Rücklage	1 191	2	983	2
98	Entnahme aus Sonderrücklagen	32	0	21	0
<b>99</b>	<b>Einnahmen aus besonderen Finanzierungsvorgängen</b>	<b>1 314</b>	<b>2</b>	<b>1 624</b>	<b>3</b>
100	Saldo (Überschuss)	-	-	1 108	2

**9. Kassenmäßige Ausgaben und Einnahmen nach Arten  
Einheitsgemeinden**

Nr.	Ausgaben	1.1. - 30.6.2005		1.1. - 30.6.2006	
		1 000 EUR	EUR je EW	1 000 EUR	EUR je EW
<b>laufende Rechnung</b>					
1	Personalausgaben	116 804	138	113 360	135
2	Laufender Sachaufwand	66 968	79	68 976	82
3	sächliche Verwaltungsaufgaben	65 453	77	67 666	81
4	Erstattungen an andere Bereiche	1 515	2	1 310	2
5	Zinsausgaben	17 376	21	16 306	19
6	an öffentlichen Bereich	12	0	2	0
7	an andere Bereiche	17 364	21	16 303	19
8	Laufende Zuweisungen und Zuschüsse, Schuldendiensthilfen	106 233	126	120 333	143
9	an öffentlichen Bereich	76 885	91	85 368	102
10	allgemeine Zuweisungen und Umlagen	70 738	84	79 019	94
11	an Land	48	0	-	-
12	an Gemeinden und Gemeindeverbände	70 690	84	79 019	94
13	an Zweckverbände und sonstigen öffentlichen Bereich	-	-	-	-
14	Zuweisungen für laufende Zwecke und Schuldendiensthilfen	6 148	7	6 349	8
15	an andere Bereiche	29 348	35	34 965	42
16	laufende Zuschüsse an Unternehmen	11 538	14	16 534	20
17	laufende Zuschüsse an übrige Bereiche	17 660	21	18 103	22
18	soziale Leistungen	126	0	282	0
19	Schuldendiensthilfen	24	0	46	0
20	Bruttoausgaben der laufenden Rechnung	307 382	363	318 975	380
21	Abzüglich Zahlungen von Gemeinden und Gemeindeverbänden	1 040	1	1 948	2
<b>22</b>	<b>Gesamtausgaben der laufenden Rechnung</b>	<b>306 341</b>	<b>362</b>	<b>317 027</b>	<b>377</b>
<b>Kapitalrechnung</b>					
23	Sachinvestitionen	67 050	79	69 824	83
24	Baumaßnahmen	58 179	69	61 446	73
25	für Schulen	904	1	3 936	5
26	für Städteplanung	11 713	14	12 788	15
27	für Straßen	25 163	30	21 440	26
28	für Abwasserbeseitigung	979	1	977	1
29	Erwerb von unbeweglichen und beweglichen Sachen	8 871	10	8 378	10
30	Zuweisungen und Zuschüsse für Investitionen	6 748	8	10 239	12
31	an öffentlichen Bereich	2 922	3	3 417	4
32	an andere Bereiche	3 826	5	6 822	8
33	Darlehen	233	0	31	0
34	Erwerb von Beteiligungen	80	0	27	0
35	Tilgungsausgaben an öffentlichen Bereich	22	0	64	0
36	Bruttoausgaben der Kapitalrechnung	74 133	88	80 184	95
37	Abzüglich Zahlungen von Gemeinden und Gemeindeverbänden	1 055	1	1 262	2
<b>38</b>	<b>Gesamtausgaben der Kapitalrechnung</b>	<b>73 079</b>	<b>86</b>	<b>78 923</b>	<b>94</b>
<b>39</b>	<b>Gesamtausgaben (ohne besondere Finanzierungsvorgänge)</b>	<b>379 420</b>	<b>448</b>	<b>395 950</b>	<b>471</b>
40	Saldo (Finanzierungsüberschuss)	32 340	38	34 557	41
<b>besondere Finanzierungsvorgänge</b>					
41	Schuldentilgung	36 305	43	43 617	52
42	der Kreditmarktmittel	36 305	43	43 591	52
43	der inneren Darlehen	-	-	26	0
44	Zuführung an die allgemeine Rücklage	33 424	40	31 507	38
45	Zuführung an Sonderrücklagen	182	0	105	0
46	Deckung von Vorjahresfehlbeträgen	554	1	365	0
<b>47</b>	<b>Ausgaben für besondere Finanzierungsvorgänge</b>	<b>70 465</b>	<b>83</b>	<b>75 594</b>	<b>90</b>
48	Saldo (Fehlbetrag)	-	-	-	-



Noch: 9. Kassenmäßige Ausgaben und Einnahmen nach Arten  
Noch: Einheitsgemeinden

Nr.	Einnahmen	1.1. - 30.6.2005		1.1. - 30.6.2006	
		1 000 EUR	EUR je EW	1 000 EUR	EUR je EW
<b>laufende Rechnung</b>					
49	Steuern und steuerähnliche Einnahmen	115 038	136	131 887	157
50	Grundsteuer	29 618	35	30 274	36
51	Gewerbsteuer (netto)	53 399	63	78 721	94
52	Gemeindeanteil an der Einkommensteuer	24 117	29	15 448	18
53	Gemeindeanteil an der Umsatzsteuer	5 651	7	5 610	7
54	sonstige Steuern und steuerähnliche Einnahmen	2 254	3	1 834	2
55	Einnahmen aus Verwaltung und Betrieb	70 042	83	66 490	79
56	Gebühren, sonstige Entgelte	23 905	28	23 648	28
57	übrige Verwaltungs- und Betriebseinnahmen	22 658	27	22 334	27
58	Gewinnanteile, Konzessionsabgaben	23 479	28	20 507	24
59	Zinseinnahmen und Schuldendiensthilfen	2 443	3	2 939	3
60	vom öffentlichen Bereich	17	0	89	0
61	von anderen Bereichen	2 426	3	2 850	3
62	Laufende Zuweisungen und Zuschüsse	166 112	196	167 879	200
63	vom öffentlichen Bereich	165 184	195	167 102	199
64	von Bund, Lastenausgleichsfonds, ERP-Sondervermögen	462	1	368	0
65	allgemeine Finanzaufweisungen vom Land	145 309	172	143 062	170
66	Schlüsselzuweisungen	133 230	157	129 555	154
67	übrige vom Land	15 888	19	19 501	23
68	allgemeine Finanzaufweisungen von Gemeinden u. Gem.verb.	-	-	109	0
69	übrige von Gemeinden und Gemeindeverbänden	1 040	1	1 839	2
70	von Zweckverbänden	21	0	30	0
71	vom sonstigen öffentlichen Bereich	2 463	3	2 193	3
72	von anderen Bereichen	928	1	777	1
73	Bruttoeinnahmen der laufenden Rechnung	353 635	418	369 195	439
74	Abzüglich Zahlungen von Gemeinden und Gemeindeverbänden	1 040	1	1 948	2
<b>75</b>	<b>Gesamteinnahmen der laufenden Rechnung</b>	<b>352 595</b>	<b>417</b>	<b>367 247</b>	<b>437</b>
<b>Kapitalrechnung</b>					
76	Veräußerung von Vermögen	8 299	10	20 270	24
77	Zuweisungen und Zuschüsse für Investitionen	51 069	60	43 618	52
78	vom öffentlichen Bereich	45 616	54	37 621	45
79	von Bund, Lastenausgleichsfonds, ERP-Sondervermögen	629	1	450	1
80	vom Land	42 555	50	35 648	42
81	von Gemeinden und Gemeindeverbänden	1 036	1	1 244	1
82	von Zweckverbänden	978	1	206	0
83	vom sonstigen öffentlichen Bereich	418	0	74	0
84	von anderen Bereichen	5 453	6	5 997	7
85	Beiträge und ähnliche Entgelte	3 992	5	5 343	6
86	sonstige Zuschüsse	1 461	2	654	1
87	Darlehensrückflüsse	852	1	633	1
88	Schuldenaufnahme vom öffentlichen Bereich	-	-	-	-
89	Bruttoeinnahmen der Kapitalrechnung	60 220	71	64 521	77
90	Abzüglich Zahlungen von Gemeinden und Gemeindeverbänden	1 055	1	1 262	2
<b>91</b>	<b>Gesamteinnahmen der Kapitalrechnung</b>	<b>59 166</b>	<b>70</b>	<b>63 259</b>	<b>75</b>
<b>92</b>	<b>Gesamteinnahmen (ohne bes. Finanzierungsvorgänge)</b>	<b>411 760</b>	<b>487</b>	<b>430 506</b>	<b>512</b>
93	Saldo (Finanzierungsdefizit)	-	-	-	-
<b>besondere Finanzierungsvorgänge</b>					
94	Schuldenaufnahme	16 222	19	18 080	22
95	der Kreditmarktmittel	16 222	19	17 101	20
96	der inneren Darlehen	-	-	979	1
97	Entnahme aus der allgemeinen Rücklage	8 802	10	4 546	5
98	Entnahme aus Sonderrücklagen	126	0	13	0
<b>99</b>	<b>Einnahmen aus besonderen Finanzierungsvorgängen</b>	<b>25 150</b>	<b>30</b>	<b>22 639</b>	<b>27</b>
100	Saldo (Überschuss)	45 315	54	52 955	63

**10. Kassenmäßige Ausgaben und Einnahmen nach Arten**  
**Erfüllende einschließlich beauftragende Gemeinden**

Nr.	Ausgaben	1.1. - 30.6.2005		1.1. - 30.6.2006	
		1 000 EUR	EUR je EW	1 000 EUR	EUR je EW
<b>laufende Rechnung</b>					
1	Personalausgaben	42 764	121	42 022	117
2	Laufender Sachaufwand	25 810	73	28 043	78
3	sächliche Verwaltungsaufgaben	25 640	73	27 845	78
4	Erstattungen an andere Bereiche	170	0	198	1
5	Zinsausgaben	5 994	17	5 605	16
6	an öffentlichen Bereich	22	0	56	0
7	an andere Bereiche	5 972	17	5 549	15
8	Laufende Zuweisungen und Zuschüsse, Schuldendiensthilfen	48 719	138	50 617	141
9	an öffentlichen Bereich	36 588	104	38 244	107
10	allgemeine Zuweisungen und Umlagen	33 373	94	34 635	96
11	an Land	-	-	-	-
12	an Gemeinden und Gemeindeverbände	33 373	94	34 635	96
13	an Zweckverbände und sonstigen öffentlichen Bereich	-	-	-	-
14	Zuweisungen für laufende Zwecke und Schuldendiensthilfen	3 215	9	3 610	10
15	an andere Bereiche	12 131	34	12 372	34
16	laufende Zuschüsse an Unternehmen	4 159	12	3 250	9
17	laufende Zuschüsse an übrige Bereiche	7 748	22	8 849	25
18	soziale Leistungen	70	0	119	0
19	Schuldendiensthilfen	154	0	154	0
20	Bruttoausgaben der laufenden Rechnung	123 287	349	126 286	352
21	Abzüglich Zahlungen von Gemeinden und Gemeindeverbänden	4 163	12	4 488	12
<b>22</b>	<b>Gesamtausgaben der laufenden Rechnung</b>	<b>119 124</b>	<b>337</b>	<b>121 799</b>	<b>339</b>
<b>Kapitalrechnung</b>					
23	Sachinvestitionen	23 989	68	42 600	119
24	Baumaßnahmen	20 628	58	39 246	109
25	für Schulen	343	1	1 010	3
26	für Städteplanung	5 137	15	6 527	18
27	für Straßen	4 712	13	17 136	48
28	für Abwasserbeseitigung	240	1	398	1
29	Erwerb von unbeweglichen und beweglichen Sachen	3 361	10	3 354	9
30	Zuweisungen und Zuschüsse für Investitionen	2 910	8	2 261	6
31	an öffentlichen Bereich	1 391	4	941	3
32	an andere Bereiche	1 519	4	1 320	4
33	Darlehen	137	0	-	-
34	Erwerb von Beteiligungen	34	0	1 842	5
35	Tilgungsausgaben an öffentlichen Bereich	3	0	7	0
36	Bruttoausgaben der Kapitalrechnung	27 073	77	46 711	130
37	Abzüglich Zahlungen von Gemeinden und Gemeindeverbänden	411	1	287	1
<b>38</b>	<b>Gesamtausgaben der Kapitalrechnung</b>	<b>26 662</b>	<b>75</b>	<b>46 424</b>	<b>129</b>
<b>39</b>	<b>Gesamtausgaben (ohne besondere Finanzierungsvorgänge)</b>	<b>145 786</b>	<b>412</b>	<b>168 222</b>	<b>469</b>
40	Saldo (Finanzierungsüberschuss)	16 751	47	3 776	11
<b>besondere Finanzierungsvorgänge</b>					
41	Schuldentilgung	6 788	19	10 994	31
42	der Kreditmarktmittel	6 788	19	10 994	31
43	der inneren Darlehen	-	-	-	-
44	Zuführung an die allgemeine Rücklage	11 281	32	13 724	38
45	Zuführung an Sonderrücklagen	80	0	154	0
46	Deckung von Vorjahresfehlbeträgen	134	0	28	0
<b>47</b>	<b>Ausgaben für besondere Finanzierungsvorgänge</b>	<b>18 283</b>	<b>52</b>	<b>24 901</b>	<b>69</b>
48	Saldo (Fehlbetrag)	-	-	-	-

Noch: 10. Kassenmäßige Ausgaben und Einnahmen nach Arten  
Noch: Erfüllende einschließlich beauftragende Gemeinden

Nr.	Einnahmen	1.1. - 30.6.2005		1.1. - 30.6.2006	
		1 000 EUR	EUR je EW	1 000 EUR	EUR je EW
<b>laufende Rechnung</b>					
49	Steuern und steuerähnliche Einnahmen	50 211	142	58 070	162
50	Grundsteuer	12 204	35	12 403	35
51	Gewerbsteuer (netto)	25 338	72	36 179	101
52	Gemeindeanteil an der Einkommensteuer	9 826	28	6 568	18
53	Gemeindeanteil an der Umsatzsteuer	2 089	6	2 110	6
54	sonstige Steuern und steuerähnliche Einnahmen	754	2	809	2
55	Einnahmen aus Verwaltung und Betrieb	24 108	68	23 037	64
56	Gebühren, sonstige Entgelte	7 317	21	8 054	22
57	übrige Verwaltungs- und Betriebseinnahmen	8 814	25	8 902	25
58	Gewinnanteile, Konzessionsabgaben	7 977	23	6 080	17
59	Zinseinnahmen und Schuldendiensthilfen	1 065	3	1 448	4
60	vom öffentlichen Bereich	8	0	7	0
61	von anderen Bereichen	1 058	3	1 441	4
62	Laufende Zuweisungen und Zuschüsse	70 349	199	69 618	194
63	vom öffentlichen Bereich	70 153	198	69 197	193
64	von Bund, Lastenausgleichsfonds, ERP-Sondervermögen	127	0	113	0
65	allgemeine Finanzaufweisungen vom Land	59 440	168	58 886	164
66	Schlüsselzuweisungen	54 769	155	54 651	152
67	übrige vom Land	5 226	15	4 675	13
68	allgemeine Finanzaufweisungen von Gemeinden u. Gem.verb.	-	-	-	-
69	übrige von Gemeinden und Gemeindeverbänden	4 163	12	4 488	12
70	von Zweckverbänden	44	0	107	0
71	vom sonstigen öffentlichen Bereich	1 154	3	928	3
72	von anderen Bereichen	197	1	421	1
73	Bruttoeinnahmen der laufenden Rechnung	145 733	412	152 173	424
74	Abzüglich Zahlungen von Gemeinden und Gemeindeverbänden	4 163	12	4 488	12
<b>75</b>	<b>Gesamteinnahmen der laufenden Rechnung</b>	<b>141 571</b>	<b>401</b>	<b>147 685</b>	<b>411</b>
<b>Kapitalrechnung</b>					
76	Veräußerung von Vermögen	3 294	9	5 460	15
77	Zuweisungen und Zuschüsse für Investitionen	17 890	51	18 974	53
78	vom öffentlichen Bereich	16 113	46	16 575	46
79	von Bund, Lastenausgleichsfonds, ERP-Sondervermögen	143	0	32	0
80	vom Land	15 455	44	15 917	44
81	von Gemeinden und Gemeindeverbänden	410	1	287	1
82	von Zweckverbänden	8	0	293	1
83	vom sonstigen öffentlichen Bereich	97	0	46	0
84	von anderen Bereichen	1 777	5	2 399	7
85	Beiträge und ähnliche Entgelte	1 543	4	1 937	5
86	sonstige Zuschüsse	234	1	462	1
87	Darlehensrückflüsse	193	1	167	0
88	Schuldenaufnahme vom öffentlichen Bereich	-	-	-	-
89	Bruttoeinnahmen der Kapitalrechnung	21 377	60	24 600	69
90	Abzüglich Zahlungen von Gemeinden und Gemeindeverbänden	411	1	287	1
<b>91</b>	<b>Gesamteinnahmen der Kapitalrechnung</b>	<b>20 966</b>	<b>59</b>	<b>24 313</b>	<b>68</b>
<b>92</b>	<b>Gesamteinnahmen (ohne bes. Finanzierungsvorgänge)</b>	<b>162 537</b>	<b>460</b>	<b>171 999</b>	<b>479</b>
93	Saldo (Finanzierungsdefizit)	-	-	-	-
<b>besondere Finanzierungsvorgänge</b>					
94	Schuldenaufnahme	639	2	5 939	17
95	der Kreditmarktmittel	639	2	5 939	17
96	der inneren Darlehen	-	-	-	-
97	Entnahme aus der allgemeinen Rücklage	6 888	19	6 226	17
98	Entnahme aus Sonderrücklagen	221	1	32	0
<b>99</b>	<b>Einnahmen aus besonderen Finanzierungsvorgängen</b>	<b>7 748</b>	<b>22</b>	<b>12 198</b>	<b>34</b>
100	Saldo (Überschuss)	10 535	30	12 703	35

**11. Kassenmäßige Ausgaben und Einnahmen nach Arten  
Verwaltungsgemeinschaften einschließlich Mitgliedsgemeinden**

Nr.	Ausgaben	1.1. - 30.6.2005		1.1. - 30.6.2006	
		1 000 EUR	EUR je EW	1 000 EUR	EUR je EW
<b>laufende Rechnung</b>					
1	Personalausgaben	69 680	116	67 734	116
2	Laufender Sachaufwand	43 944	73	45 371	78
3	sächliche Verwaltungsaufgaben	43 307	72	44 638	76
4	Erstattungen an andere Bereiche	637	1	732	1
5	Zinsausgaben	11 311	19	10 004	17
6	an öffentlichen Bereich	29	0	29	0
7	an andere Bereiche	11 282	19	9 976	17
8	Laufende Zuweisungen und Zuschüsse, Schuldendiensthilfen	96 928	161	98 874	169
9	an öffentlichen Bereich	87 242	145	87 428	149
10	allgemeine Zuweisungen und Umlagen	78 358	130	78 395	134
11	an Land	413	1	622	1
12	an Gemeinden und Gemeindeverbände	77 945	129	77 770	133
13	an Zweckverbände und sonstigen öffentlichen Bereich	-	-	4	0
14	Zuweisungen für laufende Zwecke und Schuldendiensthilfen	8 884	15	9 033	15
15	an andere Bereiche	9 686	16	11 446	20
16	laufende Zuschüsse an Unternehmen	1 545	3	1 937	3
17	laufende Zuschüsse an übrige Bereiche	7 931	13	8 912	15
18	soziale Leistungen	211	0	598	1
19	Schuldendiensthilfen	-	-	-	-
20	Bruttoausgaben der laufenden Rechnung	221 864	368	221 984	379
21	Abzüglich Zahlungen von Gemeinden und Gemeindeverbänden	35 080	58	33 917	58
<b>22</b>	<b>Gesamtausgaben der laufenden Rechnung</b>	<b>186 784</b>	<b>310</b>	<b>188 067</b>	<b>321</b>
<b>Kapitalrechnung</b>					
23	Sachinvestitionen	45 482	75	40 950	70
24	Baumaßnahmen	39 852	66	33 926	58
25	für Schulen	2	0	15	0
26	für Städteplanung	7 300	12	3 782	6
27	für Straßen	12 792	21	10 328	18
28	für Abwasserbeseitigung	2 098	3	1 281	2
29	Erwerb von unbeweglichen und beweglichen Sachen	5 630	9	7 025	12
30	Zuweisungen und Zuschüsse für Investitionen	3 267	5	3 963	7
31	an öffentlichen Bereich	2 082	3	2 962	5
32	an andere Bereiche	1 184	2	1 000	2
33	Darlehen	-	-	-	-
34	Erwerb von Beteiligungen	67	0	25	0
35	Tilgungsausgaben an öffentlichen Bereich	78	0	84	0
36	Bruttoausgaben der Kapitalrechnung	48 893	81	45 023	77
37	Abzüglich Zahlungen von Gemeinden und Gemeindeverbänden	366	1	183	0
<b>38</b>	<b>Gesamtausgaben der Kapitalrechnung</b>	<b>48 527</b>	<b>81</b>	<b>44 839</b>	<b>77</b>
<b>39</b>	<b>Gesamtausgaben (ohne besondere Finanzierungsvorgänge)</b>	<b>235 311</b>	<b>391</b>	<b>232 906</b>	<b>398</b>
40	Saldo (Finanzierungsüberschuss)	33 526	56	17 518	30
<b>besondere Finanzierungsvorgänge</b>					
41	Schuldentilgung	28 976	48	23 843	41
42	der Kreditmarktmittel	28 976	48	23 818	41
43	der inneren Darlehen	-	-	25	0
44	Zuführung an die allgemeine Rücklage	34 015	56	24 309	42
45	Zuführung an Sonderrücklagen	649	1	352	1
46	Deckung von Vorjahresfehlbeträgen	1 365	2	778	1
<b>47</b>	<b>Ausgaben für besondere Finanzierungsvorgänge</b>	<b>65 004</b>	<b>108</b>	<b>49 282</b>	<b>84</b>
48	Saldo (Fehlbetrag)	-	-	-	-

Noch: 11. Kassenmäßige Ausgaben und Einnahmen nach Arten  
 Noch: Verwaltungsgemeinschaften einschließlich Mitgliedsgemeinden

Nr.	Einnahmen	1.1. - 30.6.2005		1.1. - 30.6.2006	
		1 000 EUR	EUR je EW	1 000 EUR	EUR je EW
<b>laufende Rechnung</b>					
49	Steuern und steuerähnliche Einnahmen	76 599	127	72 410	124
50	Grundsteuer	19 788	33	19 669	34
51	Gewerbsteuer (netto)	37 964	63	39 158	67
52	Gemeindeanteil an der Einkommensteuer	15 136	25	10 033	17
53	Gemeindeanteil an der Umsatzsteuer	2 793	5	2 665	5
54	sonstige Steuern und steuerähnliche Einnahmen	918	2	885	2
55	Einnahmen aus Verwaltung und Betrieb	43 924	73	43 112	74
56	Gebühren, sonstige Entgelte	10 472	17	10 167	17
57	übrige Verwaltungs- und Betriebseinnahmen	21 607	36	21 978	38
58	Gewinnanteile, Konzessionsabgaben	11 845	20	10 968	19
59	Zinseinnahmen und Schuldendiensthilfen	1 266	2	1 558	3
60	vom öffentlichen Bereich	22	0	24	0
61	von anderen Bereichen	1 244	2	1 534	3
62	Laufende Zuweisungen und Zuschüsse	148 462	246	139 855	239
63	vom öffentlichen Bereich	148 028	246	139 429	238
64	von Bund, Lastenausgleichsfonds, ERP-Sondervermögen	218	0	153	0
65	allgemeine Finanzaufweisungen vom Land	97 916	162	93 210	159
66	Schlüsselzuweisungen	90 194	150	87 062	149
67	übrige vom Land	11 876	20	9 648	16
68	allgemeine Finanzaufweisungen von Gemeinden u. Gem.verb.	32 383	54	31 144	53
69	übrige von Gemeinden und Gemeindeverbänden	2 686	4	2 761	5
70	von Zweckverbänden	140	0	252	0
71	vom sonstigen öffentlichen Bereich	2 809	5	2 261	4
72	von anderen Bereichen	434	1	426	1
73	Bruttoeinnahmen der laufenden Rechnung	270 251	448	256 935	439
74	Abzüglich Zahlungen von Gemeinden und Gemeindeverbänden	35 080	58	33 917	58
<b>75</b>	<b>Gesamteinnahmen der laufenden Rechnung</b>	<b>235 171</b>	<b>390</b>	<b>223 018</b>	<b>381</b>
<b>Kapitalrechnung</b>					
76	Veräußerung von Vermögen	6 580	11	7 994	14
77	Zuweisungen und Zuschüsse für Investitionen	27 408	45	19 547	33
78	vom öffentlichen Bereich	23 312	39	15 659	27
79	von Bund, Lastenausgleichsfonds, ERP-Sondervermögen	-	-	177	0
80	vom Land	22 608	38	14 720	25
81	von Gemeinden und Gemeindeverbänden	366	1	183	0
82	von Zweckverbänden	22	0	248	0
83	vom sonstigen öffentlichen Bereich	316	1	331	1
84	von anderen Bereichen	4 096	7	3 888	7
85	Beiträge und ähnliche Entgelte	3 568	6	3 337	6
86	sonstige Zuschüsse	527	1	551	1
87	Darlehensrückflüsse	44	0	48	0
88	Schuldenaufnahme vom öffentlichen Bereich	-	-	-	-
89	Bruttoeinnahmen der Kapitalrechnung	34 032	56	27 589	47
90	Abzüglich Zahlungen von Gemeinden und Gemeindeverbänden	366	1	183	0
<b>91</b>	<b>Gesamteinnahmen der Kapitalrechnung</b>	<b>33 666</b>	<b>56</b>	<b>27 406</b>	<b>47</b>
<b>92</b>	<b>Gesamteinnahmen (ohne bes. Finanzierungsvorgänge)</b>	<b>268 837</b>	<b>446</b>	<b>250 424</b>	<b>428</b>
93	Saldo (Finanzierungsdefizit)	-	-	-	-
<b>besondere Finanzierungsvorgänge</b>					
94	Schuldenaufnahme	18 486	31	13 200	23
95	der Kreditmarktmittel	18 486	31	13 200	23
96	der inneren Darlehen	-	-	-	-
97	Entnahme aus der allgemeinen Rücklage	18 783	31	17 317	30
98	Entnahme aus Sonderrücklagen	125	0	285	0
<b>99</b>	<b>Einnahmen aus besonderen Finanzierungsvorgängen</b>	<b>37 394</b>	<b>62</b>	<b>30 802</b>	<b>53</b>
100	Saldo (Überschuss)	27 610	46	18 480	32

12. Ausgewählte kassenmäßige Ausgaben und Einnahmen

Nr.	Kreisfreie Stadt Landkreis	Personal- ausgaben	Laufender Sach- aufwand	Zins- ausgaben	Laufende Zuwei- sungen und Zuschüsse, Schulden- diensthilfen	Brutto- ausgaben der laufenden Rechnung	Sach- inves- titionen
							<b>kreisfreie</b>
1	Stadt Erfurt	55 780	39 514	5 040	91 967	192 302	8 625
2	Stadt Gera	20 884	14 796	1 140	39 409	76 229	9 864
3	Stadt Jena	17 135	17 838	1 537	36 930	73 441	3 007
4	Stadt Suhl	11 715	7 247	1 038	17 610	37 611	2 897
5	Stadt Weimar	14 360	6 807	1 567	38 047	60 781	4 424
6	Stadt Eisenach	8 310	2 278	945	24 889	36 422	2 225
							<b>Landrats</b>
7	Eichsfeld	12 607	9 876	852	40 141	63 475	2 114
8	Nordhausen	8 438	10 388	723	20 184	39 732	1 621
9	Wartburgkreis	11 807	7 633	73	27 495	47 008	2 856
10	Unstrut-Hainich-Kreis	9 087	8 795	2 109	26 736	46 726	1 844
11	Kyffhäuserkreis	8 786	8 781	1 164	22 397	41 127	1 584
12	Schmalkalden-Meiningen	11 443	11 862	254	28 645	52 205	4 248
13	Gotha	11 027	10 981	993	35 349	58 349	3 127
14	Sömmerda	8 365	8 004	891	16 261	33 520	1 821
15	Hildburghausen	6 913	6 764	165	12 563	26 405	1 382
16	Ilm-Kreis	10 024	7 347	1 299	28 171	46 841	859
17	Weimarer Land	8 443	9 951	826	21 485	40 704	1 035
18	Sonneberg	6 330	5 993	429	11 801	24 554	921
19	Saalfeld-Rudolstadt	11 760	6 111	966	30 756	49 594	2 248
20	Saale-Holzland-Kreis	8 714	5 231	1 018	17 693	32 657	1 920
21	Saale-Orla-Kreis	9 491	5 676	1 074	21 423	37 664	1 313
22	Greiz	8 667	6 813	593	19 882	35 955	1 264
23	Altenburger Land	8 369	5 116	638	28 750	42 873	1 524
							<b>Summe kreisangehörige Gemeinden, Verwaltungs</b>
24	Eichsfeld	23 679	17 624	2 985	58 233	102 522	8 833
25	Nordhausen	20 187	17 989	2 396	38 061	78 633	8 536
26	Wartburgkreis	28 794	17 726	1 842	45 056	93 418	12 927
27	Unstrut-Hainich-Kreis	20 507	16 953	4 497	43 458	85 416	7 137
28	Kyffhäuserkreis	20 284	15 199	3 099	35 982	74 565	6 411
29	Schmalkalden-Meiningen	27 624	24 099	1 910	49 275	102 908	16 789
30	Gotha	30 422	23 002	3 573	56 922	113 918	16 157
31	Sömmerda	20 771	14 869	2 445	28 751	66 836	9 523
32	Hildburghausen	15 908	13 070	1 143	21 277	51 399	9 945
33	Ilm-Kreis	26 777	16 132	3 688	46 086	92 684	13 418
34	Weimarer Land	21 376	17 245	3 103	35 176	76 900	6 825
35	Sonneberg	12 672	11 557	1 728	20 559	46 516	4 244
36	Saalfeld-Rudolstadt	26 365	16 672	3 182	49 980	96 198	15 962
37	Saale-Holzland-Kreis	19 070	12 456	3 284	32 208	67 018	7 801
38	Saale-Orla-Kreis	19 378	12 638	2 531	34 598	69 146	9 050
39	Greiz	23 869	15 446	2 463	35 299	77 078	21 620
40	Altenburger Land	25 702	15 031	2 113	48 633	91 479	9 878

nach Arten, kreisfreien Städten und Landkreisen in 1 000 EUR

Darunter Baumaß- nahmen	Zuwei- sungen und Zuschüsse für Inves- titionen	Brutto- ausgaben der Kapital- rechnung	Brutto- ausgaben (ohne bes. Finanzier- vorgänge)	Abzüglich Zahlungen von Gemeinden/ GV	Gesamt- ausgaben (ohne bes. Finanzier- vorgänge)	Saldo (Finanzier- über- schuss)	Nr.
<b>Stadt</b>							
7 170	250	8 875	201 176	1 001	200 175	22 859	1
8 330	4 925	14 788	91 018	608	90 410	-	2
2 642	810	3 817	77 257	716	76 541	5 756	3
2 571	596	3 493	41 104	31	41 073	-	4
4 048	1 348	5 772	66 554	671	65 882	-	5
1 765	848	3 096	39 518	106	39 413	-	6
<b>amt</b>							
1 936	30	2 144	65 620	10 316	55 304	875	7
1 213	-	1 621	41 353	8 790	32 563	2 383	8
2 589	144	3 017	50 025	12 465	37 560	4 222	9
1 116	33	1 877	48 603	10 640	37 963	1 979	10
1 069	29	1 613	42 740	8 944	33 796	-	11
3 343	227	4 544	56 749	12 847	43 902	6 714	12
2 958	4	3 131	61 480	12 685	48 795	5 828	13
1 725	40	1 862	35 382	7 986	27 396	704	14
1 187	54	1 595	27 999	6 588	21 411	1 242	15
509	31	890	47 731	12 369	35 362	1 652	16
627	11	1 047	41 750	9 446	32 305	2 203	17
843	31	984	25 538	6 532	19 006	1 060	18
1 770	162	2 410	52 004	10 912	41 092	264	19
1 599	19	1 938	34 595	8 170	26 426	-	20
1 161	89	1 565	39 229	10 052	29 177	-	21
1 135	1 018	2 281	38 236	10 101	28 135	9 075	22
1 285	103	1 627	44 500	11 036	33 464	744	23
<b>gemeinschaften und Landratsamt</b>							
7 182	915	9 748	112 270	14 559	97 712	5 152	24
7 563	679	9 215	87 848	10 381	77 467	552	25
11 129	1 682	14 687	108 104	15 644	92 461	20 627	26
5 629	442	7 589	93 005	12 567	80 437	6 488	27
4 844	457	6 869	81 433	11 243	70 191	-	28
14 412	853	17 757	120 665	16 006	104 659	10 901	29
14 823	2 936	19 103	133 021	16 366	116 655	13 219	30
8 852	1 155	10 679	77 514	12 164	65 351	-	31
8 917	293	10 412	61 811	7 493	54 318	4 357	32
11 861	376	13 796	106 480	15 414	91 066	8 557	33
5 148	1 002	7 869	84 769	11 692	73 077	7 701	34
3 671	1 797	6 073	52 589	6 733	45 856	3 163	35
13 698	1 000	16 965	113 163	13 338	99 824	7 667	36
6 669	435	8 236	75 254	11 390	63 865	1 330	37
7 333	1 215	10 466	79 611	11 753	67 858	4 659	38
20 348	1 811	25 286	102 363	12 044	90 320	-	39
8 605	1 439	11 317	102 797	13 177	89 620	1 397	40

Noch: 12. Ausgewählte kassenmäßige Ausgaben und Einnahmen

Nr.	Kreisfreie Stadt Landkreis	Steuern und steuer- ähnliche Ein- nahmen	Einnahmen aus Verwaltung und Betrieb	Laufende Zu- weisungen und Zuschüsse	Darunter Schlüssel- zu- weisungen	Brutto- einnahmen der laufenden Rechnung	Veräuße- rung von Vermögen
<b>kreisfreie</b>							
1	Stadt Erfurt	53 912	41 824	110 409	43 665	207 393	2 196
2	Stadt Gera	17 100	6 356	46 612	23 815	70 075	638
3	Stadt Jena	21 060	7 868	47 369	22 345	76 828	1 322
4	Stadt Suhl	7 084	5 555	18 486	7 134	31 130	514
5	Stadt Weimar	9 920	10 278	37 432	13 776	57 762	772
6	Stadt Eisenach	9 760	3 039	19 604	6 278	32 434	217
<b>Landrats</b>							
7	Eichsfeld	-	3 536	60 616	8 050	64 366	50
8	Nordhausen	-	6 051	35 338	6 738	41 389	7
9	Wartburgkreis	-	3 160	47 632	10 112	51 094	495
10	Unstrut-Hainich-Kreis	-	2 325	44 882	8 524	47 207	838
11	Kyffhäuserkreis	-	4 773	32 626	6 799	37 410	14
12	Schmalkalden-Meiningen	-	8 174	48 768	9 977	57 897	977
13	Gotha	-	9 282	52 733	9 713	62 226	1 299
14	Sömmerda	-	5 814	28 043	5 315	33 962	19
15	Hildburghausen	-	4 951	23 252	5 335	28 399	34
16	Ilm-Kreis	-	2 869	43 515	8 237	46 482	1 087
17	Weimarer Land	-	8 076	34 264	6 292	42 619	126
18	Sonneberg	-	3 116	22 466	4 702	25 707	63
19	Saalfeld-Rudolstadt	-	2 216	47 137	9 282	49 421	46
20	Saale-Holzland-Kreis	-	1 949	30 688	6 611	32 780	173
21	Saale-Orla-Kreis	-	1 946	34 164	6 591	36 166	25
22	Greiz	-	2 193	41 744	8 588	44 034	231
23	Altenburger Land	-	2 395	40 389	7 734	42 832	51
<b>Summe kreisangehörige Gemeinden, Verwaltungen</b>							
24	Eichsfeld	14 913	11 092	83 613	24 370	110 260	1 408
25	Nordhausen	10 736	11 896	59 172	22 936	81 862	594
26	Wartburgkreis	22 922	12 386	74 174	29 700	110 272	11 689
27	Unstrut-Hainich-Kreis	12 406	10 559	68 698	27 918	91 906	1 485
28	Kyffhäuserkreis	9 708	10 069	53 137	21 498	73 080	517
29	Schmalkalden-Meiningen	21 136	17 650	77 731	30 280	118 041	3 140
30	Gotha	26 450	19 609	82 430	30 753	129 183	5 888
31	Sömmerda	11 494	12 886	43 962	14 782	68 716	572
32	Hildburghausen	12 177	12 297	36 647	15 484	61 602	868
33	Ilm-Kreis	20 041	10 748	68 827	26 065	100 495	5 030
34	Weimarer Land	13 894	17 647	53 193	19 984	85 321	2 109
35	Sonneberg	11 159	6 750	33 844	14 402	51 939	519
36	Saalfeld-Rudolstadt	18 647	13 499	73 722	30 235	106 116	1 193
37	Saale-Holzland-Kreis	13 337	8 303	49 261	19 378	71 350	1 080
38	Saale-Orla-Kreis	16 270	8 337	51 472	19 832	76 469	1 215
39	Greiz	14 228	10 289	66 798	26 835	91 827	1 340
40	Altenburger Land	12 848	11 449	68 928	25 416	93 858	613



nach Arten, kreisfreien Städten und Landkreisen in 1 000 EUR

Zuweisungen und Zuschüsse für Investitionen	Bruttoeinnahmen der Kapitalrechnung	Bruttoeinnahmen (ohne bes. Finanzier.-vorgänge)	Abzüglich Zahlungen von Gemeinden/GV	Gesamteinnahmen (ohne bes. Finanzier.-vorgänge)	Saldo (Finanzier.-defizit)	Nr.
<b>Stadt</b>						
14 445	16 642	224 035	1 001	223 034	-	1
11 580	12 217	82 292	608	81 685	8 725	2
4 863	6 186	83 014	716	82 298	-	3
3 183	3 697	34 827	31	34 796	6 277	4
2 806	3 578	61 340	671	60 669	5 213	5
2 927	3 151	35 585	106	35 480	3 933	6
<b>amt</b>						
2 067	2 129	66 495	10 316	56 179	-	7
2 340	2 348	43 737	8 790	34 947	-	8
2 653	3 153	54 247	12 465	41 781	-	9
2 537	3 375	50 582	10 640	39 942	-	10
2 484	2 498	39 909	8 944	30 965	2 832	11
4 589	5 566	63 462	12 847	50 615	-	12
3 784	5 083	67 309	12 685	54 624	-	13
2 105	2 124	36 086	7 986	28 100	-	14
808	842	29 241	6 588	22 653	-	15
1 796	2 901	49 383	12 369	37 014	-	16
1 208	1 334	43 953	9 446	34 507	-	17
828	891	26 598	6 532	20 066	-	18
2 801	2 847	52 268	10 912	41 356	-	19
1 289	1 462	34 242	8 170	26 072	354	20
2 517	2 542	38 709	10 052	28 657	520	21
3 045	3 277	47 311	10 101	37 210	-	22
2 361	2 412	45 244	11 036	34 208	-	23
<b>gemeinschaften und Landratsamt</b>						
5 612	7 162	117 422	14 559	102 863	-	24
5 792	6 538	88 400	10 381	78 019	-	25
6 732	18 460	128 732	15 644	113 088	-	26
6 074	7 588	99 493	12 567	86 926	-	27
5 247	5 798	78 877	11 243	67 635	2 556	28
10 368	13 525	131 565	16 006	115 560	-	29
11 168	17 056	146 239	16 366	129 873	-	30
7 360	7 932	76 648	12 164	64 484	866	31
3 696	4 566	66 168	7 493	58 675	-	32
9 391	14 542	115 038	15 414	99 623	-	33
5 036	7 148	92 470	11 692	80 778	-	34
3 284	3 813	55 752	6 733	49 019	-	35
13 320	14 714	120 830	13 338	107 491	-	36
4 115	5 234	76 584	11 390	65 194	-	37
6 584	7 802	84 270	11 753	72 517	-	38
7 935	9 278	101 105	12 044	89 061	1 258	39
9 633	10 336	104 194	13 177	91 017	-	40

13. Ausgewählte kassenmäßige Ausgaben und Einnahmen

Nr.	Kreisfreie Stadt Landkreis	Personal- ausgaben	Laufender Sach- aufwand	Zins- ausgaben	Laufende Zuwei- sungen und Zuschüsse, Schulden- diensthilfen	Brutto- ausgaben der laufenden Rechnung	Sach- inves- titionen
<b>kreisfreie</b>							
1	Stadt Erfurt	275	195	25	454	949	43
2	Stadt Gera	199	141	11	376	728	94
3	Stadt Jena	168	175	15	361	719	29
4	Stadt Suhl	271	168	24	408	871	67
5	Stadt Weimar	223	106	24	591	944	69
6	Stadt Eisenach	189	52	22	567	830	51
<b>Landrats</b>							
7	Eichsfeld	114	89	8	363	574	19
8	Nordhausen	90	110	8	214	422	17
9	Wartburgkreis	85	55	1	198	338	21
10	Unstrut-Hainich-Kreis	79	77	18	233	408	16
11	Kyffhäuserkreis	99	99	13	252	463	18
12	Schmalkalden-Meiningen	83	86	2	208	378	31
13	Gotha	76	76	7	245	404	22
14	Sömmerda	108	103	12	210	433	24
15	Hildburghausen	97	95	2	176	370	19
16	Ilm-Kreis	85	63	11	240	399	7
17	Weimarer Land	95	112	9	243	460	12
18	Sonneberg	98	93	7	183	381	14
19	Saalfeld-Rudolstadt	93	49	8	244	394	18
20	Saale-Holzland-Kreis	96	57	11	194	358	21
21	Saale-Orla-Kreis	101	60	11	228	401	14
22	Greiz	74	58	5	170	307	11
23	Altenburger Land	78	48	6	268	400	14
<b>Summe kreisangehörige Gemeinden, Verwaltungs</b>							
24	Eichsfeld	214	159	27	527	927	80
25	Nordhausen	214	191	25	404	835	91
26	Wartburgkreis	207	128	13	324	672	93
27	Unstrut-Hainich-Kreis	179	148	39	379	745	62
28	Kyffhäuserkreis	228	171	35	405	839	72
29	Schmalkalden-Meiningen	200	175	14	357	746	122
30	Gotha	211	159	25	395	790	112
31	Sömmerda	269	192	32	372	864	123
32	Hildburghausen	223	183	16	298	720	139
33	Ilm-Kreis	228	137	31	392	789	114
34	Weimarer Land	242	195	35	397	869	77
35	Sonneberg	196	179	27	319	721	66
36	Saalfeld-Rudolstadt	209	132	25	397	764	127
37	Saale-Holzland-Kreis	209	137	36	353	735	86
38	Saale-Orla-Kreis	206	134	27	368	736	96
39	Greiz	204	132	21	301	657	184
40	Altenburger Land	240	140	20	453	853	92

nach Arten, kreisfreien Städten und Landkreisen in EUR je Einwohner

Darunter Baumaß- nahmen	Zuwei- sungen und Zuschüsse für Inves- titionen	Brutto- ausgaben der Kapital- rechnung	Brutto- ausgaben (ohne bes. Finanzier- vorgänge)	Abzüglich Zahlungen von Gemeinden/ GV	Gesamt- ausgaben (ohne bes. Finanzier- vorgänge)	Saldo (Finanzier- über- schuss)	Nr.
<b>Stadt</b>							
35	1	44	993	5	988	113	1
80	47	141	869	6	863	-	2
26	8	37	756	7	749	56	3
60	14	81	951	1	951	-	4
63	21	90	1 034	10	1 024	-	5
40	19	71	901	2	899	-	6
<b>amt</b>							
18	0	19	594	93	500	8	7
13	-	17	439	93	346	25	8
19	1	22	360	90	270	30	9
10	0	16	424	93	331	17	10
12	0	18	481	101	380	-	11
24	2	33	411	93	318	49	12
21	0	22	426	88	338	40	13
22	1	24	457	103	354	9	14
17	1	22	392	92	300	17	15
4	0	8	407	105	301	14	16
7	0	12	472	107	365	25	17
13	0	15	396	101	295	16	18
14	1	19	413	87	326	2	19
18	0	21	379	90	290	-	20
12	1	17	417	107	310	-	21
10	9	19	326	86	240	77	22
12	1	15	415	103	312	7	23
<b>gemeinschaften und Landratsamt</b>							
65	8	88	1 016	132	884	47	24
80	7	98	933	110	823	6	25
80	12	106	778	113	665	148	26
49	4	66	811	110	702	57	27
54	5	77	916	126	790	-	28
104	6	129	875	116	759	79	29
103	20	132	922	113	809	92	30
114	15	138	1 002	157	845	-	31
125	4	146	866	105	761	61	32
101	3	117	907	131	776	73	33
58	11	89	958	132	826	87	34
57	28	94	815	104	711	49	35
109	8	135	899	106	793	61	36
73	5	90	825	125	700	15	37
78	13	111	847	125	722	50	38
174	15	216	873	103	770	-	39
80	13	106	958	123	835	13	40

Noch: 13. Ausgewählte kassenmäßige Ausgaben und Einnahmen

Nr.	Kreisfreie Stadt Landkreis	Steuern und steuer- ähnliche Ein- nahmen	Einnahmen aus Verwaltung und Betrieb	Laufende Zu- weisungen und Zuschüsse	Darunter Schlüssel- zu- weisungen	Brutto- einnahmen der laufenden Rechnung	Veräuße- rung von Vermögen
<b>kreisfreie</b>							
1	Stadt Erfurt	266	206	545	216	1 024	11
2	Stadt Gera	163	61	445	227	669	6
3	Stadt Jena	206	77	463	219	752	13
4	Stadt Suhl	164	129	428	165	721	12
5	Stadt Weimar	154	160	582	214	897	12
6	Stadt Eisenach	223	69	447	143	740	5
<b>Landrats</b>							
7	Eichsfeld	-	32	548	73	582	0
8	Nordhausen	-	64	375	72	440	0
9	Wartburgkreis	-	23	343	73	368	4
10	Unstrut-Hainich-Kreis	-	20	392	74	412	7
11	Kyffhäuserkreis	-	54	367	76	421	0
12	Schmalkalden-Meiningen	-	59	353	72	420	7
13	Gotha	-	64	366	67	431	9
14	Sömmerda	-	75	363	69	439	0
15	Hildburghausen	-	69	326	75	398	0
16	Ilm-Kreis	-	24	371	70	396	9
17	Weimarer Land	-	91	387	71	482	1
18	Sonneberg	-	48	348	73	399	1
19	Saalfeld-Rudolstadt	-	18	374	74	393	0
20	Saale-Holzland-Kreis	-	21	337	73	360	2
21	Saale-Orla-Kreis	-	21	364	70	385	0
22	Greiz	-	19	356	73	376	2
23	Altenburger Land	-	22	377	72	399	0
<b>Summe kreisangehörige Gemeinden, Verwaltungen</b>							
24	Eichsfeld	135	100	756	220	997	13
25	Nordhausen	114	126	629	244	870	6
26	Wartburgkreis	165	89	534	214	793	84
27	Unstrut-Hainich-Kreis	108	92	599	244	802	13
28	Kyffhäuserkreis	109	113	598	242	822	6
29	Schmalkalden-Meiningen	153	128	563	219	856	23
30	Gotha	183	136	571	213	895	41
31	Sömmerda	149	167	568	191	888	7
32	Hildburghausen	171	172	514	217	863	12
33	Ilm-Kreis	171	92	586	222	856	43
34	Weimarer Land	157	199	601	226	964	24
35	Sonneberg	173	105	525	223	805	8
36	Saalfeld-Rudolstadt	148	107	586	240	843	9
37	Saale-Holzland-Kreis	146	91	540	213	783	12
38	Saale-Orla-Kreis	173	89	548	211	814	13
39	Greiz	121	88	570	229	783	11
40	Altenburger Land	120	107	643	237	875	6

nach Arten, kreisfreien Städten und Landkreisen in EUR je Einwohner

Zuweisungen und Zuschüsse für Investitionen	Bruttoeinnahmen der Kapitalrechnung	Bruttoeinnahmen (ohne bes. Finanzier.-vorgänge)	Abzüglich Zahlungen von Gemeinden/GV	Gesamteinnahmen (ohne bes. Finanzier.-vorgänge)	Saldo (Finanzier.-defizit)	Nr.
<b>Stadt</b>						
71	82	1 106	5	1 101	-	1
111	117	786	6	780	83	2
48	61	812	7	805	-	3
74	86	806	1	805	145	4
44	56	953	10	943	81	5
67	72	811	2	809	90	6
<b>amt</b>						
19	19	601	93	508	-	7
25	25	465	93	371	-	8
19	23	390	90	301	-	9
22	29	441	93	348	-	10
28	28	449	101	348	32	11
33	40	460	93	367	-	12
26	35	467	88	379	-	13
27	27	467	103	363	-	14
11	12	410	92	317	-	15
15	25	421	105	315	-	16
14	15	497	107	390	-	17
13	14	412	101	311	-	18
22	23	415	87	329	-	19
14	16	376	90	286	4	20
27	27	412	107	305	6	21
26	28	404	86	317	-	22
22	22	422	103	319	-	23
<b>gemeinschaften und Landratsamt</b>						
51	65	1 062	132	930	-	24
62	69	939	110	829	-	25
48	133	926	113	814	-	26
53	66	868	110	758	-	27
59	65	887	126	761	29	28
75	98	954	116	838	-	29
77	118	1 014	113	900	-	30
95	103	991	157	834	11	31
52	64	927	105	822	-	32
80	124	980	131	848	-	33
57	81	1 045	132	913	-	34
51	59	864	104	760	-	35
106	117	960	106	854	-	36
45	57	840	125	715	-	37
70	83	897	125	772	-	38
68	79	862	103	760	11	39
90	96	971	123	849	-	40

14. Ausgaben für besondere Finanzierungsvorgänge nach kreisfreien Städten und Landkreisen in 1 000 EUR

Kreisfreie Stadt Landkreis	Ausgaben für besondere Finanzierungs- vorgänge	Davon			
		Schuldentilgung		Zuführung an Rücklagen	Deckung von Vorjahres- fehl- beträgen
		der Kreditmarkt- mittel	der inneren Darlehen		
<b>kreisfreie Stadt</b>					
Stadt Erfurt	29 071	4 586	-	13 498	10 987
Stadt Gera	10 918	10 918	-	-	-
Stadt Jena	2 132	2 132	-	-	-
Stadt Suhl	1 261	1 261	-	-	-
Stadt Weimar	1 586	1 586	-	-	-
Stadt Eisenach	1 064	802	-	262	-
<b>Landratsamt</b>					
Eichsfeld	14 205	13 131	-	1 074	-
Nordhausen	1 144	1 144	-	-	-
Wartburgkreis	2 559	159	-	2 400	-
Unstrut-Hainich-Kreis	1 581	1 581	-	-	-
Kyffhäuserkreis	1 238	1 238	-	-	-
Schmalkalden-Meiningen	3 164	1 603	-	1 561	-
Gotha	712	712	-	-	-
Sömmerda	457	457	-	-	-
Hildburghausen	286	203	-	82	-
Ilm-Kreis	5 787	5 787	-	-	-
Weimarer Land	1 794	1 794	-	-	-
Sonneberg	1 047	478	-	569	-
Saalfeld-Rudolstadt	5 110	5 110	-	-	-
Saale-Holzland-Kreis	2 562	2 562	-	-	-
Saale-Orla-Kreis	742	742	-	-	-
Greiz	1 556	484	-	1 072	-
Altenburger Land	2 107	2 107	-	-	-
<b>Summe kreisangehörige Gemeinden, Verwaltungsgemeinschaften und Landratsamt</b>					
Eichsfeld	22 043	18 501	-	3 526	17
Nordhausen	4 280	3 447	-	663	170
Wartburgkreis	20 941	10 910	-	10 031	-
Unstrut-Hainich-Kreis	8 599	4 330	-	4 269	-
Kyffhäuserkreis	5 776	4 031	-	1 745	-
Schmalkalden-Meiningen	14 351	8 940	26	5 015	370
Gotha	11 348	3 799	-	7 549	-
Sömmerda	5 396	2 613	25	2 758	-
Hildburghausen	4 475	2 056	-	2 419	-
Ilm-Kreis	18 109	9 830	-	8 280	-
Weimarer Land	14 372	8 813	-	5 559	-
Sonneberg	8 020	5 792	-	2 228	-
Saalfeld-Rudolstadt	17 776	9 976	-	7 437	364
Saale-Holzland-Kreis	10 335	6 587	-	3 721	27
Saale-Orla-Kreis	10 580	5 783	-	4 796	-
Greiz	7 813	4 285	-	3 476	53
Altenburger Land	11 614	8 004	-	3 439	171

15. Einnahmen aus besonderen Finanzierungsvorgängen nach kreisfreien Städten und Landkreisen in 1 000 EUR

Kreisfreie Stadt Landkreis	Einnahmen aus besonderen Finanzierungs- vorgängen	Davon		
		Schuldenaufnahme		Entnahmen aus Rücklagen
		der Kreditmarkt- mittel	der inneren Darlehen	

**kreisfreie Stadt**

Stadt Erfurt	8	-	-	8
Stadt Gera	10 614	10 614	-	-
Stadt Jena	-	-	-	-
Stadt Suhl	950	950	-	-
Stadt Weimar	450	450	-	-
Stadt Eisenach	-	-	-	-

**Landratsamt**

Eichsfeld	16 157	14 130	-	2 028
Nordhausen	-	-	-	-
Wartburgkreis	1 450	-	-	1 450
Unstrut-Hainich-Kreis	-	-	-	-
Kyffhäuserkreis	246	-	-	246
Schmalkalden-Meiningen	2 323	-	-	2 323
Gotha	300	-	-	300
Sömmerda	-	-	-	-
Hildburghausen	305	-	-	305
Ilm-Kreis	4 687	4 687	-	-
Weimarer Land	2	-	-	2
Sonneberg	257	-	-	257
Saalfeld-Rudolstadt	4 251	4 251	-	-
Saale-Holzland-Kreis	1 875	1 680	-	195
Saale-Orla-Kreis	-	-	-	-
Greiz	-	-	-	-
Altenburger Land	1 762	1 762	-	-

**Summe kreisangehörige Gemeinden, Verwaltungsgemeinschaften und Landratsamt**

Eichsfeld	23 585	17 783	-	5 801
Nordhausen	3 822	3 228	-	594
Wartburgkreis	4 066	379	-	3 687
Unstrut-Hainich-Kreis	1 399	224	-	1 175
Kyffhäuserkreis	2 611	1 441	-	1 170
Schmalkalden-Meiningen	11 112	3 525	979	6 608
Gotha	3 850	981	-	2 869
Sömmerda	2 982	988	-	1 994
Hildburghausen	2 804	1 567	-	1 237
Ilm-Kreis	7 105	6 748	-	356
Weimarer Land	5 605	3 847	-	1 758
Sonneberg	4 365	3 761	-	604
Saalfeld-Rudolstadt	8 221	7 234	-	987
Saale-Holzland-Kreis	4 479	3 235	-	1 244
Saale-Orla-Kreis	5 960	3 075	-	2 885
Greiz	4 151	2 669	-	1 482
Altenburger Land	3 138	2 064	-	1 074

**16. Kassenmäßiger Schuldenstand am 30.6.2006 nach  
Gebietskörperschaftsgruppen und Gemeindegrößenklassen**

Gebietskörperschaftsgruppe Gemeindegrößenklasse von ... bis unter ... Einwohner	Schulden- stand	Verschuldung je Einwohner
	1 000 EUR	EUR
Gemeinden und Gemeindeverbände	2 763 562	1 178
davon		
kreisfreie Städte	577 494	1 029
kreisangehörige Gemeinden	1 558 881	874
Verwaltungsgemeinschaften	10 035	17
Landkreise	617 152	346
Kreisfreie Städte		
20 000 - 50 000	89 978	1 034
50 000 - 100 000	92 477	1 437
100 000 - 200 000	171 874	831
200 000 - 500 000	223 165	1 102
Kreisangehörige Gemeinden		
unter 1 000	178 178	622
1 000 - 3 000	349 156	987
3 000 - 5 000	306 939	952
5 000 - 10 000	246 279	1 074
10 000 - 20 000	122 712	758
20 000 - 50 000	355 618	826



**17. Kassenmäßiger Schuldenstand am 30.6.2006 nach  
kreisfreien Städten und Landkreisen**

Kreisfreie Stadt Landkreis <sup>1)</sup>	Schulden- stand	Verschuldung je Einwohner
	1 000 EUR	EUR
Stadt Erfurt	223 165	1 102
Stadt Gera	74 725	713
Stadt Jena	97 149	951
Stadt Suhl	52 968	1 226
Stadt Weimar	92 477	1 437
Stadt Eisenach	37 010	844
Eichsfeld	131 402	1 189
Nordhausen	96 613	1 026
Wartburgkreis	97 523	702
Unstrut-Hainich-Kreis	212 454	1 853
Kyffhäuserkreis	125 217	1 409
Schmalkalden-Meiningen	100 080	725
Gotha	165 033	1 144
Sömmerda	130 563	1 688
Hildburghausen	51 354	720
Ilm-Kreis	170 211	1 450
Weimarer Land	155 726	1 759
Sonneberg	82 757	1 283
Saalfeld-Rudolstadt	148 909	1 183
Saale-Holzland-Kreis	131 534	1 443
Saale-Orla-Kreis	124 032	1 320
Greiz	147 063	1 254
Altenburger Land	115 597	1 078

1) Summe kreisangehöriger Gemeinden, Verwaltungsgemeinschaften, Landratsamt

18. Kassenmäßiger Schuldenstand am 30.6.2006 nach Landkreisen

Landkreis <sup>1)</sup>	Schulden- stand	Verschuldung je Einwohner
	1 000 EUR	EUR
Eichsfeld	34 592	313
Nordhausen	27 355	291
Wartburgkreis	2 387	17
Unstrut-Hainich-Kreis	80 662	704
Kyffhäuserkreis	44 968	506
Schmalkalden-Meiningen	9 729	71
Gotha	41 629	289
Sömmerda	39 558	511
Hildburghausen	8 182	115
Ilm-Kreis	53 718	457
Weimarer Land	34 338	388
Sonneberg	26 161	406
Saalfeld-Rudolstadt	40 626	323
Saale-Holzland-Kreis	36 569	401
Saale-Orla-Kreis	46 697	497
Greiz	47 636	406
Altenburger Land	42 345	395

1) Landratsamt

19. Einwohner am 30.6.2005 nach Gebietskörperschaftsgruppen und Größenklassen

Gebietskörperschaftsgruppe Gemeindegroßenklasse von ... bis unter ... Einwohner	Einwohner
Gemeinden und Gemeindeverbände	2 345 127
davon	
kreisfreie Städte	560 949
kreisangehörige Gemeinden	1 784 178
Einheitsgemeinden	840 063
erfüllende und beauftragende Gemeinden	359 015
Mitgliedsgemeinden VG	585 100
Landkreise	1 784 178
 Kreisfreie Städte	
20 000 - 50 000	87 060
50 000 - 100 000	64 361
100 000 - 200 000	206 938
200 000 - 500 000	202 590
 Kreisangehörige Gemeinden	
unter 1 000	286 332
1 000 - 3 000	353 925
3 000 - 5 000	322 257
5 000 - 10 000	229 334
10 000 - 20 000	161 868
20 000 - 50 000	430 462

20. Einwohner am 30.6.2005 nach kreisfreien Städten und Landkreisen

Kreisfreie Stadt Landkreis	Einwohner
Stadt Erfurt	202 590
Stadt Gera	104 737
Stadt Jena	102 201
Stadt Suhl	43 202
Stadt Weimar	64 361
Stadt Eisenach	43 858
Eichsfeld	110 555
Nordhausen	94 143
Wartburgkreis	139 003
Unstrut-Hainich-Kreis	114 640
Kyffhäuserkreis	88 899
Schmalkalden-Meiningen	137 973
Gotha	144 268
Sömmerda	77 351
Hildburghausen	71 359
Ilm-Kreis	117 418
Weimarer Land	88 507
Sonneberg	64 507
Saalfeld-Rudolstadt	125 891
Saale-Holzland-Kreis	91 178
Saale-Orla-Kreis	93 978
Greiz	117 241
Altenburger Land	107 267

## Zuordnungsschlüssel für den Tabellenteil

Ausgaben	Gruppierungsnummer bzw. Erläuterung
<b>laufende Rechnung</b>	
1 Personalausgaben	4
2 Laufender Sachaufwand	50-65, 660-662, 675-678, 84
3 sächliche Verwaltungsaufgaben	50-65, 660-662, 84
4 Erstattungen an andere Bereiche	675-678
5 Zinsausgaben	800-808
6 an öffentlichen Bereich	800-803
7 an andere Bereiche	804-808
8 Laufende Zuweisungen und Zuschüsse, Schuldendiensthilfen	670-674, 691-695, 710-718, 720-728 73-79, 821-824, 831-833
9 an öffentlichen Bereich	670-674, 694-695, 710-714, 720-724, 821-824, 831-833
10 allgemeine Zuweisungen und Umlagen	821-824, 831-833
11 an Land	821, 831
12 an Gemeinden und Gemeindeverbände	822, 832
13 an Zweckverbände und sonstigen öffentlichen Bereich	823, 824, 833
14 Zuweisungen für laufende Zwecke und Schuldendiensthilfen	670-674, 694-695, 710-714, 720-724
15 an andere Bereiche	691-693, 715, 716, 717, 718, 725-728, 73-79
16 laufende Zuschüsse an Unternehmen	715, 716, 717
17 laufende Zuschüsse an übrige Bereiche	718
18 soziale Leistungen	691-693, 73-79
19 Schuldendiensthilfen	725-728
20 Bruttoausgaben der laufenden Rechnung	Summe Zeilen 01+02+05+08
21 Abzüglich Zahlungen von Gemeinden und Gemeindeverbänden	052, 062, 072, 162, 172, 202, 232
<b>22 Gesamtausgaben der laufenden Rechnung</b>	<b>Summe Zeilen 20./21</b>
<b>Kapitalrechnung</b>	
23 Sachinvestitionen	932, 935, 94
24 Baumaßnahmen	94
25 für Schulen	EP2
26 für Städteplanung	A61
27 für Straßen	A63-66
28 für Abwasserbeseitigung	A70
29 Erwerb von unbeweglichen und beweglichen Sachen	932, 935
30 Zuweisungen und Zuschüsse für Investitionen	98, 990-991, 996, 997
31 an öffentlichen Bereich	980-984, 997
32 an andere Bereiche	985-988, 990, 991, 996
33 Darlehen	92
34 Erwerb von Beteiligungen	930
35 Tilgungsausgaben an öffentlichen Bereich	970-973
36 Bruttoausgaben der Kapitalrechnung	Summe der Zeilen 23+30+33+34+35
37 Abzüglich Zahlungen von Gemeinden und Gemeindeverbänden	322, 362, 372
<b>38 Gesamtausgaben der Kapitalrechnung</b>	<b>Differenz der Zeilen 36./37</b>
<b>39 Gesamtausgaben (ohne besondere Finanzierungsvorgänge)</b>	<b>Summe der Zeilen 22+38</b>
40 Saldo (Finanzierungsüberschuss)	Differenz der Zeilen 92./39, wenn Zeile 92 größer Zeile 39
<b>besondere Finanzierungsvorgänge</b>	
41 Schuldentilgung	974-979
42 der Kreditmarktmittel	974-978
43 der inneren Darlehen	979
44 Zuführung an die allgemeine Rücklage	910
45 Zuführung an Sonderrücklagen	911, 915
46 Deckung von Vorjahresfehlbeträgen	992
<b>47 Ausgaben für besondere Finanzierungsvorgänge</b>	<b>Summe der Zeilen 41+44+45+46</b>
48 Saldo (Fehlbetrag)	Differenz der Zeilen 99./47, wenn Zeile 99 größer Zeile 47

Noch: Zuordnungsschlüssel für den Tabellenteil

Einnahmen	Gruppierungsnummer bzw. Erläuterung
<b>laufende Rechnung</b>	
49 Steuern und steuerähnliche Einnahmen	00-03./.810
50 Grundsteuer	000, 001
51 Gewerbesteuer (netto)	003./.810
52 Gemeindeanteil an der Einkommensteuer	010
53 Gemeindeanteil an der Umsatzsteuer	012
54 sonstige Steuern und steuerähnliche Einnahmen	020-022, 025-029, 03
55 Einnahmen aus Verwaltung und Betrieb	10-15, 21, 22, 165-168, 260-268
56 Gebühren, sonstige Entgelte	10-12, 260-268
57 übrige Verwaltungs- und Betriebseinnahmen	13-15, 165-168
58 Gewinnanteile, Konzessionsabgaben	21, 22
59 Zinseinnahmen und Schuldendiensthilfen	200-208, 23
60 vom öffentlichen Bereich	200-204, 230-234
61 von anderen Bereichen	205-208, 235-238
62 Laufende Zuweisungen und Zuschüsse	041, 051, 052, 060-062, 072, 091-093, 160-164, 17 191-193, 24, 25
63 vom öffentlichen Bereich	041, 051, 052, 060-062, 072, 091-093, 160-164, 170-174 191-193
64 von Bund, Lastenausgleichsfonds, ERP-Sondervermögen	060, 160, 170, 192, 193
65 allgemeine Finanzaufweisungen vom Land	041, 051, 061, 091, 092, 093
66 Schlüsselzuweisungen	041
67 übrige vom Land	161, 171, 191
68 allgemeine Finanzaufweisungen von Gemeinden und Gemeindeverbänden	052, 062, 072
69 übrige Gemeinden und Gemeindeverbände	162, 172
70 von Zweckverbänden	163, 173
71 vom sonstigen öffentlichen Bereich	164, 174
72 von anderen Bereichen	175-178, 24, 25
73 Bruttoeinnahmen der laufenden Rechnung	Summe Zeilen 49+55+59+62
74 Abzüglich Zahlungen von Gemeinden und Gemeindeverbänden	052, 062, 072, 162, 172, 202, 232
<b>75 Gesamteinnahmen der laufenden Rechnung</b>	<b>Differenz der Zeilen 73./.74</b>
<b>Kapitalrechnung</b>	
76 Veräußerung von Vermögen	33, 340, 345, 347
77 Zuweisungen und Zuschüsse für Investitionen	35, 36
78 vom öffentlichen Bereich	360-364
79 von Bund, Lastenausgleichsfonds, ERP-Sondervermögen	360
80 vom Land	361
noch: vom öffentlichen Bereich	
81 von Gemeinden und Gemeindeverbänden	362
82 von Zweckverbänden	363
83 vom sonstigen öffentlichen Bereich	364
84 von anderen Bereichen	35, 365-368
85 Beiträge und ähnliche Entgelte	35
86 sonstige Zuschüsse	365-368
87 Darlehensrückflüsse	32
88 Schuldenaufnahme vom öffentlichen Bereich	370-373
89 Bruttoeinnahmen der Kapitalrechnung	Summe Zeilen 76+77+87+88
90 Abzüglich Zahlungen von Gemeinden und Gemeindeverbänden	322, 362, 372
<b>91 Gesamteinnahmen der Kapitalrechnung</b>	<b>Differenz der Zeilen 89./.90</b>
<b>92 Gesamteinnahmen (ohne besondere Finanzierungsvorgänge)</b>	<b>Summe Zeilen 75+91</b>
93 Saldo (Finanzierungsdefizit)	Differenz Zeilen 39./.92, wenn Zeile 39 größer Zeile 92
<b>besondere Finanzierungsvorgänge</b>	
94 Schuldenaufnahme	374-379
95 der Kreditmarktmittel	374-378
96 der inneren Darlehen	379
97 Entnahme aus der allgemeinen Rücklage	310
98 Entnahme aus Sonderrücklagen	311, 315
<b>99 Einnahmen aus besonderen Finanzierungsvorgängen</b>	<b>Summe der Zeilen 94+97+98</b>
100 Saldo (Überschuss)	Differenz der Zeilen 47./.99, wenn Zeile 47 größer Zeile 99