

Statistischer Bericht

L III - vj 1 / 06

**Gemeindefinanzen
in Thüringen
1.1. - 31.3.2006**

Bestell - Nr. 11 203

Thüringer Landesamt für Statistik



Herausgeber:
Thüringer Landesamt für Statistik
Europaplatz 3, 99091 Erfurt
Postfach 90 01 63, 99104 Erfurt

Telefon: 0361 37-84642/84647
Telefax: 0361 37-84699
Internet: <http://www.statistik.thueringen.de>
E-Mail: auskunft@statistik.thueringen.de

Auskunft erteilt:
Referat: Öffentliche Finanzen,
Personal im öffentlichen Dienst
Telefon: 03681 354-262

Herausgegeben im Juni 2006

Heft-Nr.: 137 / 06
Preis: 6,25 EUR

© Thüringer Landesamt für Statistik, Erfurt, 2006

Für nichtgewerbliche Zwecke sind Vervielfältigung und unentgeltliche Verbreitung, auch auszugsweise, mit Quellenangabe gestattet. Die Verbreitung, auch auszugsweise, über elektronische Systeme/Datenträger bedarf der vorherigen Zustimmung.
Alle übrigen Rechte bleiben vorbehalten.

Inhaltsverzeichnis

	Seite
Vorbemerkungen	3
Gesamteinschätzung	5
Grafiken	
1. Ausgewählte Ausgaben und Einnahmen 1.1. - 31.3.2005 und 1.1. - 31.3.2006 nach Arten	6
2. Ausgaben für Sachinvestitionen 1.1. - 31.3.2005 und 1.1. - 31.3.2006 der kreisfreien Städte	7
3. Einnahmen aus laufenden Zuweisungen und Zuschüssen 1.1. - 31.3.2005 und 1.1. - 31.3.2006 der kreisfreien Städte	7
4. Ausgaben für Sachinvestitionen der Gemeinden und Gemeindeverbände 1.1. - 31.3.2006 nach Landkreisen	8
5. Einnahmen aus laufenden Zuweisungen und Zuschüssen der Gemeinden und Gemeindeverbände 1.1. - 31.3.2006 nach Landkreisen	9
Tabellen	
1. Kassenmäßige Ausgaben und Einnahmen sowie Schulden der Gemeinden und Gemeindeverbände 1.1. - 31.3.2006 nach Arten	10
2. Kassenmäßige Ausgaben und Einnahmen nach Arten und Gebietskörperschaftsgruppen/Gemeindegrößenklassen in 1000 EUR	12
3. Kassenmäßige Ausgaben und Einnahmen nach Arten und Gebietskörperschaftsgruppen/Gemeindegrößenklassen in EUR je Einwohner	16
4. Kassenmäßige Ausgaben und Einnahmen nach Arten Gemeinden und Gemeindeverbände	20
5. Kassenmäßige Ausgaben und Einnahmen nach Arten Kreisfreie Städte	22
6. Kassenmäßige Ausgaben und Einnahmen nach Arten Kreisangehörige Gemeinden	24
7. Kassenmäßige Ausgaben und Einnahmen nach Arten Landkreise	26
8. Kassenmäßige Ausgaben und Einnahmen nach Arten Verwaltungsgemeinschaften	28
9. Kassenmäßige Ausgaben und Einnahmen nach Arten Kreisangehörige Gemeinden ohne VG-Zugehörigkeit	30

10. Kassenmäßige Ausgaben und Einnahmen nach Arten Verwaltungsgemeinschaften einschließlich Mitgliedsgemeinden	32
11. Ausgewählte kassenmäßige Ausgaben und Einnahmen nach Arten, kreisfreien Städten und Landkreisen in 1000 EUR	34
12. Ausgewählte kassenmäßige Ausgaben und Einnahmen nach Arten, kreisfreien Städten und Landkreisen in EUR je Einwohner	38
13. Ausgaben für besondere Finanzierungsvorgänge der kreisfreien Städte und Landkreise in 1000 EUR	42
14. Einnahmen aus besonderen Finanzierungsvorgängen der kreisfreien Städte und Landkreise in 1000 EUR	43
15. Kassenmäßiger Schuldenstand am 31.3.2006 nach Gebietskörperschaftsgruppen und Gemeindegrößenklassen	44
16. Kassenmäßiger Schuldenstand am 31.3.2006 der kreisfreien Städte und Landkreise	45
17. Kassenmäßiger Schuldenstand am 31.3.2006 der Landkreise	46
18. Einwohner nach Gebietskörperschaftsgruppen und Größenklassen am 30.6.2005	47
19. Einwohner nach kreisfreien Städten und Landkreisen am 30.6.2005	48
Zuordnungsschlüssel für den Tabellenteil	49

Vorbemerkungen

Die vorliegende Veröffentlichung basiert auf den Ergebnissen der vierteljährlichen Kassenstatistik. Sie weist die Ist-Ausgaben und die Ist-Einnahmen in der Gruppierung nach Ausgabe- und Einnahmearten entsprechend der Kommunalen Haushaltssystematik aus.

Die Daten der vierteljährlichen Kassenstatistik werden den Kassenabschlüssen der Gebietskörperschaften entnommen (Sekundärstatistik) und von den Gemeinden und Gemeindeverbänden auf Erhebungsbögen bzw. über maschinenlesbare Datenträger dem Landesamt für Statistik übergeben. Den im Bericht enthaltenen Berechnungen je Einwohner liegen für 2005 die Einwohnerzahlen vom Stichtag 30.6.2004 und für 2006 die Einwohnerzahlen vom 30.6.2005 zugrunde.

Rechtsgrundlage

Die gesetzliche Grundlage für die Erfassung der Ausgaben und Einnahmen in der vierteljährlichen Kassenstatistik bildet das Gesetz über die Statistiken der öffentlichen Finanzen und des Personals im öffentlichen Dienst (Finanz- und Personalstatistikgesetz – FPStatG) in der Bekanntmachung der Neufassung vom 22. Februar 2006 (BGBl. I Nr. 10 S. 438 ff.).

Entsprechend § 1 Nr. 1 bis 3 sowie § 2 (1) Nr. 3 sind für diese Erhebung berichtspflichtig:

- alle Städte und Gemeinden
- alle Gemeindeverbände
 - Landkreise (Landratsämter)
 - Verwaltungsgemeinschaften

Methodische Hinweise

Bei der vierteljährlichen Gemeindefinanzstatistik handelt es sich um eine Statistik, die die in dem jeweiligen Berichtszeitraum getätigten Ausgaben und Einnahmen erfasst, unabhängig davon, für welchen Zeitraum sie gezahlt oder verrechnet wurden.

In den Tabellen dieses Berichts sind die Ausgabe- und Einnahmearten nach einer gesamtwirtschaftlichen Darstellungsweise geordnet. Charakteristisch dafür ist die Aufteilung in die "laufende Rechnung" und in die "Kapitalrechnung". Gesondert ausgewiesen werden die "besonderen Finanzierungsvorgänge", zu denen in erster Linie Schuldenaufnahmen bzw. Schuldentilgungen am Kreditmarkt zählen.

Des Weiteren ist in Tabelle 15 der Schuldenstand sowie die Verschuldung je Einwohner nach Gebietskörperschaftsgruppen und Gemeindegrößenklassen sowie in den Tabellen 16 und 17 der Schuldenstand und die Verschuldung je Einwohner der kreisfreien Städte, der Kreise und der Landkreise enthalten. Der hier ausgewiesene Schuldenstand basiert auf den Angaben aus der jährlichen Schuldenstatistik am 31.12.2005 sowie der Schuldenaufnahme, der Schuldentilgung und den Berichtigungen nach der vierteljährlichen Kassenstatistik 1.1. - 31.3.2006.

In den Tabellen 18 und 19 sind die für die Berechnung - EUR je Einwohner - zugrunde gelegten Einwohnerzahlen enthalten.

Zur Ermittlung des "Finanzierungssaldos" werden die "Gesamtausgaben" von den "Gesamteinnahmen" abgesetzt. Ein negativer Saldo gibt den Betrag an, der zum Ausgleich der laufenden Rechnung und der Kapitalrechnung über die besonderen Finanzierungsvorgänge aufgewendet werden muss.

Finanzstatistisch abgesetzt werden Ausgaben und Einnahmen, die zu Doppelzählungen führen. Bei den kommunalen Haushalten sind das die "haushaltstechnischen Verrechnungen", die Zuführungen zwischen Verwaltungs- und Vermögenshaushalt sowie die kalkulatorischen Kosten und deren Einnahmebuchungen.

Die Gewerbesteuerumlage der Gemeinden/Gemeindeverbände an das Land wird finanzstatistisch nicht unter den Ausgaben nachgewiesen, sondern von den Einnahmen der Gemeinden aus der Gewerbesteuer abgesetzt. Zur Vermeidung von Doppelzählungen werden von den Bruttoeinnahmen und Bruttoausgaben jeweils auch die Zahlungen von gleicher Ebene (zwischenkommunalen Zahlungsverkehr zwischen Landkreisen und kreisangehörigen Gemeinden sowie zwischen Mitgliedsgemeinden und den Verwaltungsgemeinschaften) eliminiert.

Definitionen

Ausgaben/Einnahmen der laufenden Rechnung

Alle Ausgaben/Einnahmen, die im Rahmen des Verwaltungsvollzugs sowie des Betriebs von Einrichtungen und Anstalten anfallen und nicht vermögenswirksam sind, bereinigt um die Zahlungen von gleicher Ebene.

Ausgaben/Einnahmen der Kapitalrechnung

Alle Ausgaben/Einnahmen, die eine Vermögensänderung herbeiführen oder der Finanzierung von Investitionen dienen und keine besonderen Finanzierungsvorgänge darstellen, bereinigt um die Zahlungen von gleicher Ebene.

Besondere Finanzierungsvorgänge

Unter den besonderen Finanzierungsvorgängen sind die den Gesamthaushalt einer Körperschaft ausgleichenden periodenübergreifenden Finanztransaktionen zusammengefasst (Schuldenaufnahme, Entnahme aus Rücklagen, Schuldentilgung, Zuführung an Rücklagen, Deckung von Vorjahresfehlbeträgen).

Zeichenerklärung

- nichts vorhanden (genau Null)
- 0 weniger als die Hälfte von 1 in der letzten besetzten Stelle, jedoch mehr als nichts
- x Tabellenfach gesperrt, weil Aussage nicht sinnvoll

Abkürzungen

EW	Einwohner
VG	Verwaltungsgemeinschaft
GV	Gemeindeverbände
Gem.verb.	Gemeindeverbände
bes.	besondere
Finanzier.	Finanzierungs...

Gesamteinschätzung

Die Thüringer Gemeinden und Gemeindeverbände meldeten im 1. Vierteljahr 2006 Ausgaben in Höhe von 901,7 Millionen Euro. Das waren 46,5 Millionen Euro bzw. 5,4 Prozent mehr als im vergleichbaren Vorjahreszeitraum, was vor allem auf die Zahlungen zum Arbeitslosengeld II zurückzuführen ist.

Für soziale Leistungen einschließlich der Zahlungen der Kommunen im Rahmen von Hartz IV an die Arbeitsgemeinschaften mussten insgesamt 253,2 Millionen Euro und damit 38,5 Millionen Euro mehr aufgewendet werden als im ersten Vierteljahr 2005.

Von den 253,2 Millionen Euro waren 83,3 Millionen Euro für Sozialhilfe, 24,2 Millionen Euro für die Jugendhilfe sowie 106,0 Millionen Euro als Aufgaben bezogene Leistungsbeteiligungen an die Arbeitsgemeinschaften zu zahlen.

Weitere 39,7 Millionen Euro wurden für eine bedarfsgerechte Grundsicherung im Alter und bei Erwerbsminderung (9,9 Millionen Euro), für Leistungen an Arbeitsuchende nach SGBII (17,0 Millionen Euro), für Leistungen nach dem Asylbewerberleistungsgesetz (5,4 Millionen Euro) sowie für sonstige soziale Leistungen (7,4 Millionen Euro) aufgewendet.

Die Personalausgaben der Kommunen stiegen gegenüber dem Vorjahreszeitraum um 1,4 Millionen Euro bzw. 0,6 Prozent auf insgesamt 247,3 Millionen Euro.

Für den laufenden Sachaufwand mussten 13,3 Millionen Euro bzw. 7,6 Prozent mehr und damit insgesamt 188,1 Millionen Euro aufgewendet werden.

Die Ausgaben für Sachinvestitionen wurden um 8,1 Millionen Euro bzw. 8,8 Prozent auf 84,3 Millionen Euro zurückgefahren, wovon 71,9 Millionen Euro für Baumaßnahmen und 12,4 Millionen Euro für den Erwerb von unbeweglichen und beweglichen Sachen ausgegeben wurden.

Für Zinszahlungen mussten die Thüringer Kommunen in den ersten drei Monaten diesen Jahres 2,8 Millionen Euro weniger und damit insgesamt 26,2 Millionen Euro aufwenden.

Im 1. Vierteljahr 2006 konnten die Kommunen insgesamt 998,2 Millionen Euro als Einnahmen verbuchen. Das waren 40,1 Millionen Euro bzw. 4,2 Prozent mehr als im 1. Vierteljahr 2005.

Den größten Anteil bildeten die laufenden und investiven Finanzaufweisungen vom Land mit einem Volumen von 625,7 Millionen Euro (1. Vierteljahr 2005 = 615,1 Millionen Euro), die 62,7 Prozent der Gesamteinnahmen ausmachten.

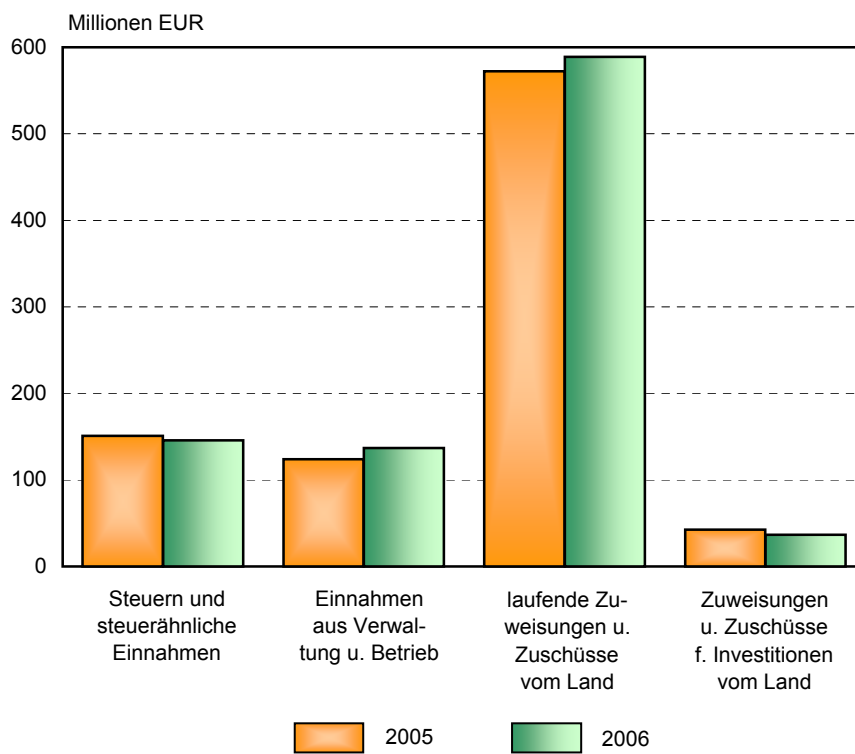
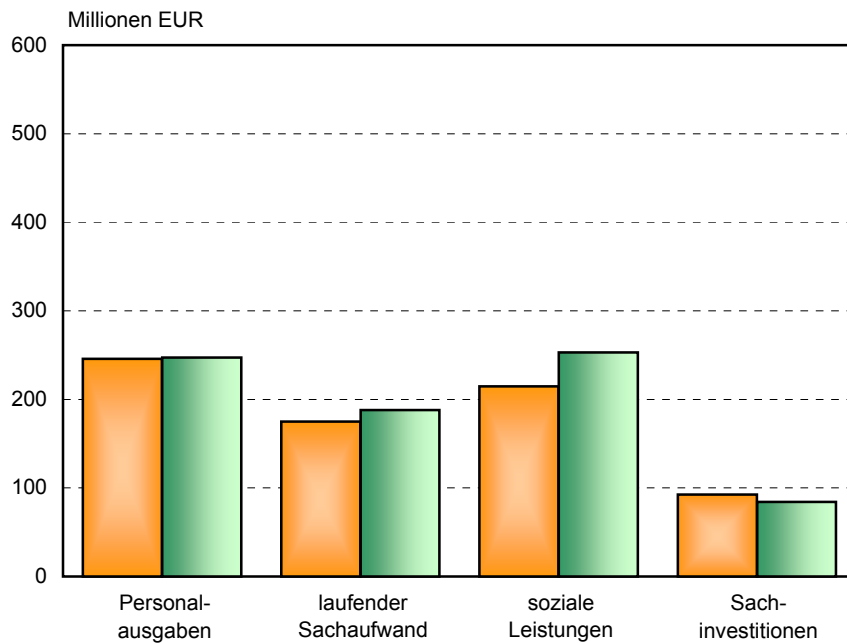
Hier sind Leistungsbeteiligungen des Landes im Rahmen von Hartz IV in Höhe von 72,7 Millionen Euro enthalten.

Die Zuweisungen für Investitionen vom Land betragen 36,7 Millionen Euro (Vorjahr = 42,7 Millionen Euro). Schlüsselzuweisungen wurden in Höhe von 258,4 Millionen Euro (Vorjahr = 259,3 Millionen Euro) eingenommen.

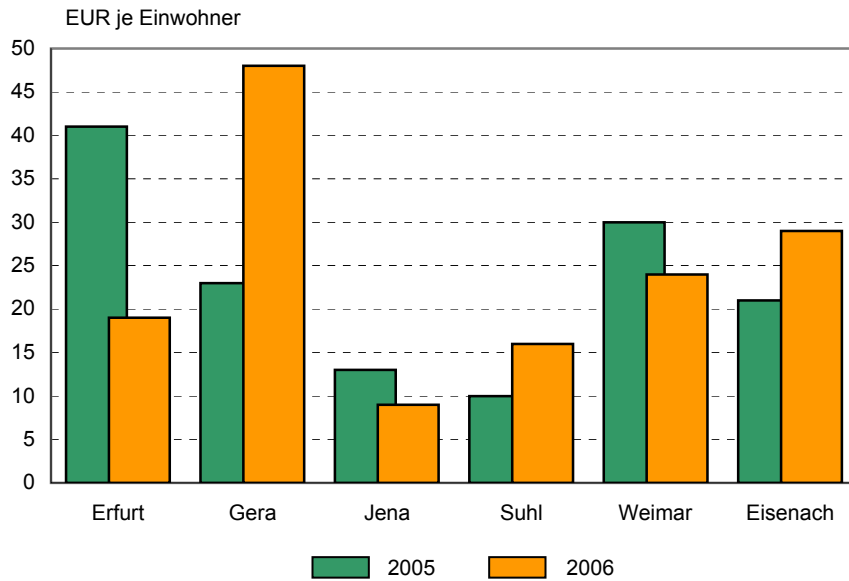
Die Steuereinnahmen sanken gegenüber dem Vorjahreszeitraum um 5,0 Millionen Euro bzw. 3,3 Prozent auf insgesamt 145,9 Millionen Euro.

Dagegen konnte bei den Einnahmen aus Verwaltung und Betrieb ein Anstieg um 12,9 Millionen Euro auf insgesamt 136,8 Millionen Euro festgestellt werden.

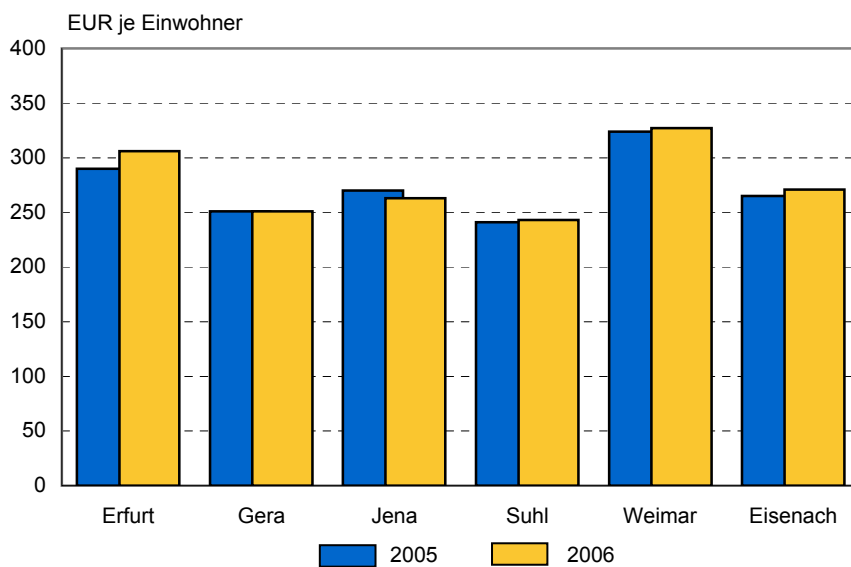
1. Ausgewählte Ausgaben und Einnahmen 1.1. - 31.3.2005 und 1.1. - 31.3.2006 nach Arten



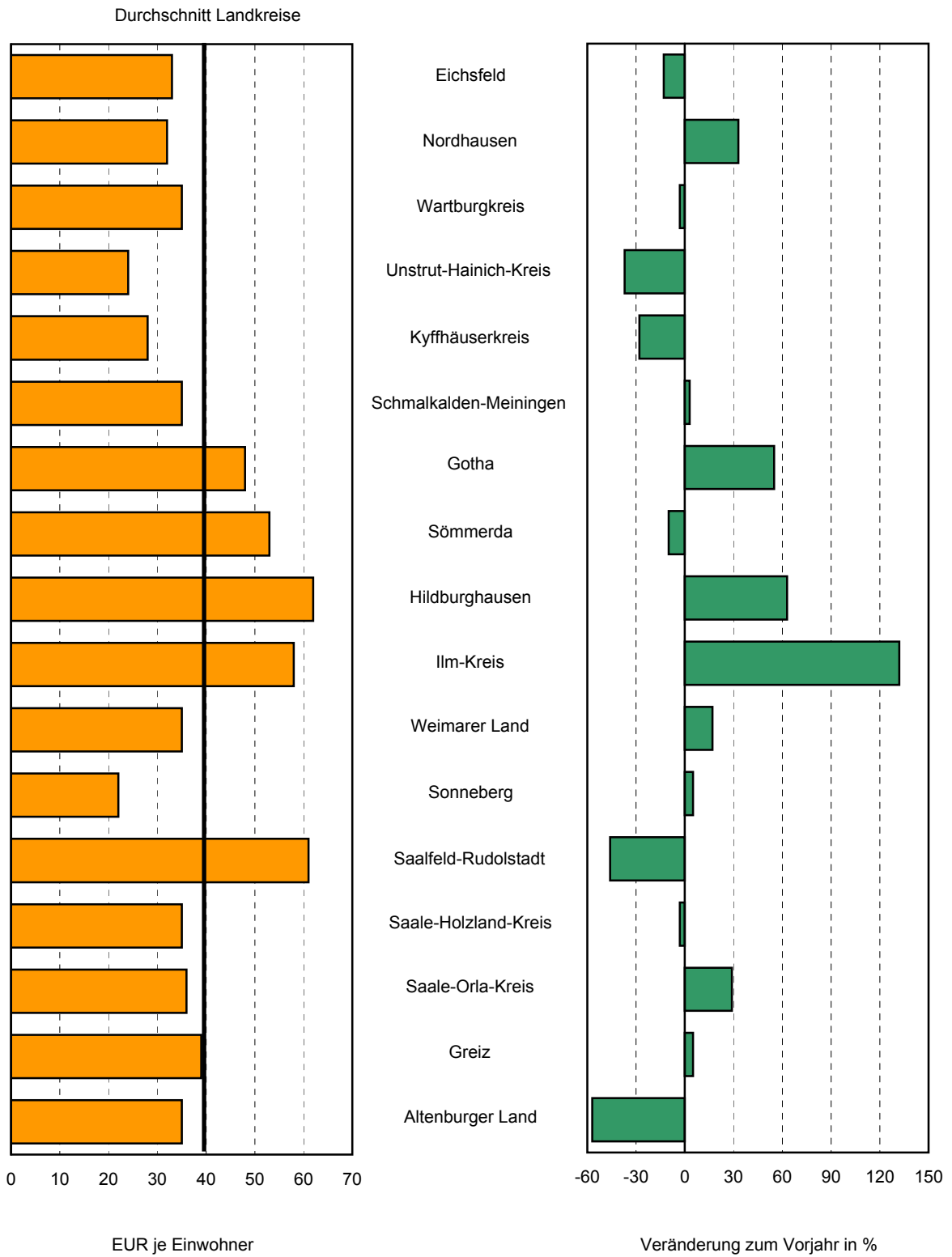
2. Ausgaben für Sachinvestitionen 1.1. - 31.3.2005 und 1.1. - 31.3.2006 der kreisfreien Städte



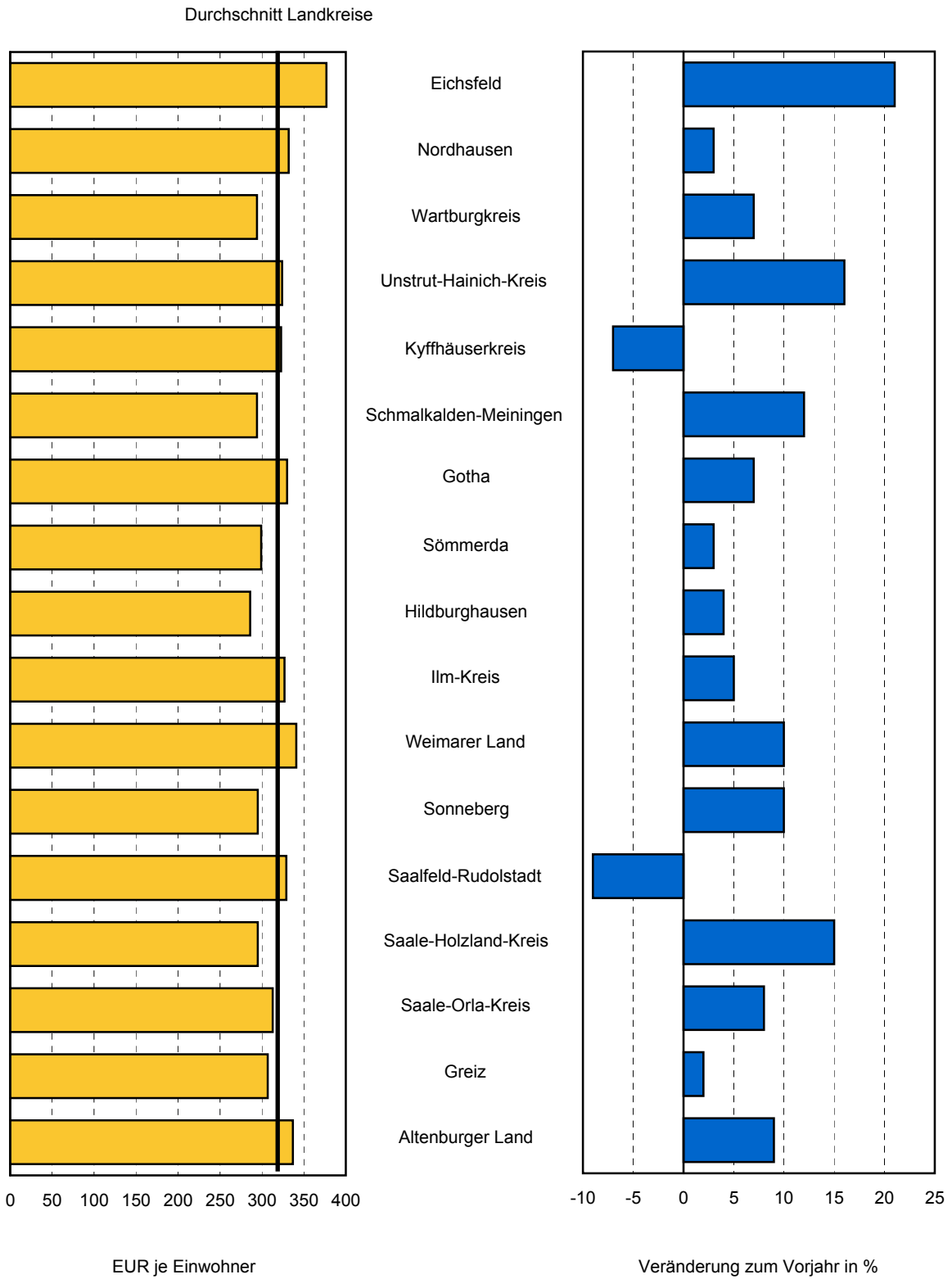
3. Einnahmen aus laufenden Zuweisungen und Zuschüssen 1.1. - 31.3.2005 und 1.1. - 31.3.2006 der kreisfreien Städte



4. Ausgaben für Sachinvestitionen der Gemeinden und Gemeindeverbände 1.1. - 31.3.2006 nach Landkreisen



5. Einnahmen aus laufenden Zuweisungen und Zuschüssen der Gemeinden und Gemeindeverbände 1.1. - 31.3.2006 nach Landkreisen



**1. Kassenmäßige Ausgaben und Einnahmen sowie Schulden der Gemeinden und
Gemeindeverbände 1.1. - 31.3.2006 nach Arten**

Ausgaben	1.1. - 31.3. 2005	1.1. - 31.3. 2006	Veränderungen 2006 gegenüber 2005
	1 000 EUR		%
laufende Rechnung			
Personalausgaben	245 921	247 290	0,6
Laufender Sachaufwand	174 840	188 127	7,6
Zinsausgaben	29 006	26 181	- 9,7
Laufende Zuweisungen und Zuschüsse, Schuldendiensthilfen	392 776	443 190	12,8
Bruttoausgaben der laufenden Rechnung	842 542	904 788	7,4
Abzüglich Zahlungen von Gemeinden und Gemeindeverbänden	89 642	98 627	10,0
Gesamtausgaben der laufenden Rechnung	752 901	806 162	7,1
Kapitalrechnung			
Sachinvestitionen	92 388	84 300	- 8,8
davon			
Baumaßnahmen	77 914	71 909	- 7,7
Erwerb von unbeweglichen und beweglichen Sachen	14 474	12 391	- 14,4
Zuweisungen und Zuschüsse für Investitionen	10 168	11 934	17,4
Darlehen	227	102	- 55,1
Erwerb von Beteiligungen	239	186	- 22,3
Tilgungsausgaben an öffentlichen Bereich	31	54	73,3
Bruttoausgaben der Kapitalrechnung	103 053	96 576	- 6,3
Abzüglich Zahlungen von Gemeinden und Gemeindeverbänden	789	1 037	31,4
Gesamtausgaben der Kapitalrechnung	102 264	95 539	- 6,6
Gesamtausgaben (ohne besondere Finanzierungsvorgänge)	855 165	901 701	5,4

Noch: 1. Kassenmäßige Ausgaben und Einnahmen sowie Schulden der Gemeinden und
Gemeindeverbände 1.1. - 31.3.2006 nach Arten

Einnahmen	1.1. - 31.3. 2005	1.1. - 31.3. 2006	Veränderungen 2006 gegenüber 2005
	1 000 EUR		%
laufende Rechnung			
Steuern und steuerähnliche Einnahmen	150 884	145 854	- 3,3
Einnahmen aus Verwaltung und Betrieb	123 911	136 762	10,4
Zinseinnahmen und Schuldendiensthilfen	4 128	4 698	13,8
Laufende Zuweisungen und Zuschüsse	695 390	727 409	4,6
davon			
vom öffentlichen Bereich	676 442	708 936	4,8
von anderen Bereichen	18 948	18 473	- 2,5
Bruttoeinnahmen der laufenden Rechnung	974 313	1 014 724	4,1
Abzüglich Zahlungen von Gemeinden und Gemeindeverbänden	89 642	98 627	10,0
Gesamteinnahmen der laufenden Rechnung	884 671	916 097	3,6
Kapitalrechnung			
Veräußerung von Vermögen	16 080	34 627	115,3
Zuweisungen und Zuschüsse für Investitionen	57 405	48 085	- 16,2
davon			
vom öffentlichen Bereich	44 881	38 796	- 13,6
von anderen Bereichen	12 523	9 288	- 25,8
Darlehensrückflüsse	667	411	- 38,5
Schuldenaufnahme vom öffentlichen Bereich	-	-	x
Bruttoeinnahmen der Kapitalrechnung	74 152	83 122	12,1
Abzüglich Zahlungen von Gemeinden und Gemeindeverbänden	789	1 037	31,4
Gesamteinnahmen der Kapitalrechnung	73 363	82 086	11,9
Gesamteinnahmen (ohne besondere Finanzierungsvorgänge)	958 034	998 183	4,2
Finanzierungssaldo	102 869	96 482	x
Schulden			
Schuldenstand insgesamt	2 875 780	2 796 189	- 2,8

2. Kassenmäßige Ausgaben und Einnahmen nach Arten und

Nr.	Ausgaben	Gemeinden und Gemeinde- verbände insgesamt	Kreis- freie Städte	Kreis	
				insgesamt	davon
					unter 1 000
laufende Rechnung					
1	Personalausgaben	247 290	61 323	96 257	9 403
2	Laufender Sachaufwand	188 127	42 985	70 802	9 579
3	sächliche Verwaltungsaufgaben	178 938	40 322	69 874	9 508
4	Erstattungen an andere Bereiche	9 189	2 662	928	71
5	Zinsausgaben	26 181	5 581	14 206	1 379
6	an öffentlichen Bereich	50	-	50	3
7	an andere Bereiche	26 131	5 581	14 156	1 376
8	Laufende Zuweisungen und Zuschüsse, Schuldendiensthilfen	443 190	120 784	126 349	22 490
9	an öffentlichen Bereich	108 254	1 909	98 801	20 646
10	allgemeine Zuweisungen und Umlagen	90 047	-	90 035	18 358
11	an Land	6	-	6	-
12	an Gemeinden und Gemeindeverbände	90 041	-	90 029	18 358
13	an Zweckverbände und sonstigen öffentlichen Bereich	-	-	-	-
14	Zuweisungen für laufende Zwecke und Schuldendiensthilfen	18 207	1 909	8 767	2 288
15	an andere Bereiche	334 936	118 874	27 548	1 844
16	laufende Zuschüsse an Unternehmen	44 788	26 553	9 799	178
17	laufende Zuschüsse an übrige Bereiche	36 990	13 345	17 420	1 579
18	soziale Leistungen	253 153	78 976	325	87
19	Schuldendiensthilfen	5	-	5	-
20	Bruttoausgaben der laufenden Rechnung	904 788	230 672	307 614	42 851
21	Abzüglich Zahlungen von Gemeinden und Gemeindeverbänden	98 627	1 207	3 388	508
22	Gesamtausgaben der laufenden Rechnung	806 162	229 466	304 226	42 344
Kapitalrechnung					
23	Sachinvestitionen	84 300	13 211	57 894	7 166
24	Baumaßnahmen	71 909	11 215	50 261	5 474
25	für Schulen	10 237	1 480	1 160	-
26	für Städteplanung	12 927	2 731	10 186	534
27	für Straßen	19 588	2 150	16 332	1 840
28	für Abwasserbeseitigung	879	-	658	121
29	Erwerb von unbeweglichen und beweglichen Sachen	12 391	1 997	7 633	1 692
30	Zuweisungen und Zuschüsse für Investitionen	11 934	3 962	7 440	383
31	an öffentlichen Bereich	4 289	285	3 813	136
32	an andere Bereiche	7 645	3 676	3 627	247
33	Darlehen	102	-	31	-
34	Erwerb von Beteiligungen	186	12	20	2
35	Tilgungsausgaben an öffentlichen Bereich	54	-	54	10
36	Bruttoausgaben der Kapitalrechnung	96 576	17 184	65 439	7 562
37	Abzüglich Zahlungen von Gemeinden und Gemeindeverbänden	1 037	-	906	18
38	Gesamtausgaben der Kapitalrechnung	95 539	17 184	64 533	7 543
39	Gesamtausgaben (ohne besondere Finanzierungsvorgänge)	901 701	246 650	368 759	49 887
40	Saldo (Finanzierungsüberschuss)	96 482	17 535	7 053	2 442
besondere Finanzierungsvorgänge					
41	Schuldentilgung	62 148	5 438	35 713	2 818
42	der Kreditmarktmittel	62 135	5 438	35 700	2 818
43	der inneren Darlehen	13	-	13	-
44	Zuführung an die allgemeine Rücklage	69 148	13 760	50 527	9 987
45	Zuführung an Sonderrücklagen	2 854	0	229	30
46	Deckung von Vorjahresfehlbeträgen	11 714	10 987	727	294
47	Ausgaben für besondere Finanzierungsvorgänge	145 864	30 185	87 196	13 129
48	Saldo (Fehlbetrag)	-	-	-	-

Gebietskörperschaftsgruppen/Gemeindegrößenklassen in 1 000 EUR

angehörige Gemeinden					Verwaltungs- gemein- schaften	Land- kreise	Nr.
mit ... bis unter ... Einwohnern							
1 000 - 3 000	3 000 - 5 000	5 000 - 10 000	10 000 - 20 000	20 000 - 50 000			
laufende Rechnung							
13 368	17 197	11 687	9 821	34 783	13 329	76 381	1
13 870	12 499	8 142	7 334	19 377	4 161	70 180	2
13 691	12 241	8 100	7 228	19 106	4 142	64 600	3
179	257	43	106	272	19	5 580	4
2 808	2 417	2 464	1 262	3 876	87	6 307	5
1	12	34	-	-	-	-	6
2 807	2 405	2 430	1 262	3 876	87	6 307	7
25 903	19 551	15 272	10 589	32 544	287	195 770	8
22 775	16 348	12 263	7 793	18 976	118	7 425	9
20 734	14 684	10 856	7 442	17 961	8	4	10
-	6	-	-	-	-	-	11
20 734	14 679	10 856	7 442	17 961	8	4	12
-	-	-	-	-	-	-	13
2 041	1 664	1 407	351	1 015	111	7 421	14
3 128	3 202	3 009	2 796	13 568	169	188 344	15
497	615	1 015	1 036	6 457	11	8 425	16
2 564	2 513	1 975	1 738	7 050	49	6 177	17
67	70	19	22	61	110	173 742	18
-	5	-	-	-	-	-	19
55 948	51 663	37 566	29 006	90 580	17 864	348 638	20
417	925	995	114	430	14 829	79 204	21
55 532	50 738	36 571	28 892	90 150	3 035	269 435	22
Kapitalrechnung							
10 751	9 346	7 149	3 957	19 525	914	12 280	23
9 352	8 339	6 005	3 229	17 862	348	10 085	24
-	161	5	44	951	-	7 597	25
748	1 618	2 006	1 496	3 786	10	-	26
2 507	1 990	1 069	804	8 122	-	1 107	27
146	228	9	8	146	221	-	28
1 399	1 007	1 143	728	1 663	566	2 195	29
1 717	1 067	737	1 186	2 351	-	533	30
1 612	670	338	623	435	-	191	31
105	397	398	563	1 916	-	341	32
1	-	30	-	-	-	71	33
6	-	-	-	12	-	154	34
15	25	4	-	-	-	-	35
12 490	10 438	7 920	5 143	21 887	914	13 038	36
28	14	53	225	568	14	116	37
12 462	10 423	7 867	4 918	21 320	901	12 922	38
67 994	61 162	44 437	33 809	111 469	3 936	282 357	39
-	8 625	108	-	-	622	71 271	40
besondere Finanzierungsvorgänge							
5 602	15 049	2 866	2 190	7 188	213	20 784	41
5 602	15 049	2 866	2 176	7 188	213	20 784	42
-	-	-	13	-	-	-	43
7 518	12 134	11 593	5 011	4 285	643	4 218	44
107	23	3	61	4	93	2 531	45
251	182	-	-	-	-	-	46
13 478	27 388	14 462	7 262	11 477	949	27 533	47
-	-	-	-	-	111	-	48

Noch: 2. Kassenmäßige Ausgaben und Einnahmen nach Arten und

Nr.	Einnahmen	Gemeinden und Gemeinde- verbände insgesamt	Kreis- freie Städte	Kreis	
				insgesamt	davon
					unter 1 000
laufende Rechnung					
49	Steuern und steuerähnliche Einnahmen	145 854	49 613	96 241	13 460
50	Grundsteuer	41 497	12 869	28 628	3 888
51	Gewerbsteuer (netto)	101 299	35 619	65 680	9 353
52	Gemeindeanteil an der Einkommensteuer	170	21	150	53
53	Gemeindeanteil an der Umsatzsteuer	460	176	284	24
54	sonstige Steuern und steuerähnliche Einnahmen	2 428	929	1 499	142
55	Einnahmen aus Verwaltung und Betrieb	136 762	38 525	59 380	8 416
56	Gebühren, sonstige Entgelte	73 903	22 778	18 770	1 881
57	übrige Verwaltungs- und Betriebseinnahmen	40 048	7 556	25 998	4 593
58	Gewinnanteile, Konzessionsabgaben	22 810	8 191	14 611	1 941
59	Zinseinnahmen und Schuldendiensthilfen	4 698	623	2 525	296
60	vom öffentlichen Bereich	72	- 1	73	4
61	von anderen Bereichen	4 627	624	2 452	292
62	Laufende Zuweisungen und Zuschüsse	727 409	158 681	163 983	26 209
63	vom öffentlichen Bereich	708 936	153 738	163 339	26 140
64	von Bund, Lastenausgleichsfonds, ERP-Sondervermögen	11 569	445	233	33
65	allgemeine Finanzaufweisungen vom Land	367 877	87 598	144 021	23 090
66	Schlüsselzuweisungen	258 399	58 507	135 593	22 899
67	übrige vom Land	221 164	61 643	13 480	2 064
68	allgemeine Finanzaufweisungen von Gemeinden u. Gem.verb.	88 650	-	109	-
69	übrige von Gemeinden und Gemeindeverbänden	9 972	1 207	3 274	503
70	von Zweckverbänden	902	41	213	88
71	vom sonstigen öffentlichen Bereich	8 802	2 804	2 010	362
72	von anderen Bereichen	18 473	4 943	644	69
73	Bruttoeinnahmen der laufenden Rechnung	1 014 724	247 443	322 128	48 381
74	Abzüglich Zahlungen von Gemeinden und Gemeindeverbänden	98 627	1 207	3 388	508
75	Gesamteinnahmen der laufenden Rechnung	916 097	246 236	318 740	47 873
Kapitalrechnung					
76	Veräußerung von Vermögen	34 627	3 270	27 395	1 401
77	Zuweisungen und Zuschüsse für Investitionen	48 085	14 673	30 205	3 070
78	vom öffentlichen Bereich	38 796	12 625	23 115	2 159
79	von Bund, Lastenausgleichsfonds, ERP-Sondervermögen	440	153	198	-
80	vom Land	36 662	12 459	21 401	2 019
81	von Gemeinden und Gemeindeverbänden	1 028	-	897	18
82	von Zweckverbänden	556	18	514	83
83	vom sonstigen öffentlichen Bereich	111	- 6	104	39
84	von anderen Bereichen	9 288	2 048	7 090	911
85	Beiträge und ähnliche Entgelte	8 023	1 568	6 341	755
86	sonstige Zuschüsse	1 265	480	749	156
87	Darlehensrückflüsse	411	7	378	2
88	Schuldenaufnahme vom öffentlichen Bereich	-	-	-	-
89	Bruttoeinnahmen der Kapitalrechnung	83 122	17 949	57 978	4 474
90	Abzüglich Zahlungen von Gemeinden und Gemeindeverbänden	1 037	-	906	18
91	Gesamteinnahmen der Kapitalrechnung	82 086	17 949	57 072	4 456
92	Gesamteinnahmen (ohne bes. Finanzierungsvorgänge)	998 183	264 186	375 812	52 329
93	Saldo (Finanzierungsdefizit)	-	-	-	-
besondere Finanzierungsvorgänge					
94	Schuldenaufnahme	31 495	450	15 026	1 706
95	der Kreditmarktmittel	30 516	450	14 047	1 706
96	der inneren Darlehen	979	-	979	-
97	Entnahme aus der allgemeinen Rücklage	21 992	-	19 188	7 756
98	Entnahme aus Sonderrücklagen	4 526	8	48	4
99	Einnahmen aus besonderen Finanzierungsvorgängen	58 013	458	34 262	9 466
100	Saldo (Überschuss)	87 851	29 727	52 933	3 662

Gebietskörperschaftsgruppen/Gemeindegrößenklassen in 1 000 EUR

angehörige Gemeinden					Verwaltungs- gemein- schaften	Land- kreise	Nr.
mit ... bis unter ... Einwohnern							
1 000 - 3 000	3 000 - 5 000	5 000 - 10 000	10 000 - 20 000	20 000 - 50 000			
laufende Rechnung							
15 006	17 078	12 501	9 210	28 985	-	-	49
5 183	4 914	3 743	2 741	8 158	-	-	50
9 586	11 850	8 507	6 192	20 191	-	-	51
11	63	6	5	13	-	-	52
45	43	40	32	100	-	-	53
181	208	206	240	523	-	-	54
12 799	10 204	5 917	5 647	16 396	951	37 905	55
2 845	2 460	1 873	3 007	6 704	755	31 599	56
7 355	5 299	2 424	1 664	4 662	196	6 298	57
2 599	2 445	1 619	976	5 030	-	9	58
323	338	336	398	834	43	1 508	59
67	-	2	-	-	0	-	60
256	338	334	398	834	42	1 508	61
29 775	27 236	19 788	14 646	46 329	18 055	386 690	62
29 701	27 170	19 691	14 568	46 069	18 031	373 828	63
49	30	27	30	64	7	10 883	64
26 402	23 847	17 718	13 296	39 667	2 457	133 800	65
25 775	22 528	16 672	12 394	35 324	-	64 300	66
2 349	1 915	791	964	5 397	266	145 776	67
-	-	109	-	-	14 501	74 039	68
416	925	885	114	430	327	5 164	69
41	54	5	24	0	51	597	70
443	400	154	139	511	421	3 567	71
73	66	97	78	260	24	12 862	72
57 903	54 857	38 542	29 901	92 544	19 049	426 103	73
417	925	995	114	430	14 829	79 204	74
57 486	53 932	37 547	29 787	92 114	4 221	346 900	75
Kapitalrechnung							
4 506	11 466	3 119	676	6 227	17	3 945	76
3 565	4 391	3 884	3 032	12 262	334	2 873	77
2 152	2 994	2 839	2 833	10 137	220	2 837	78
145	20	-	-	34	-	89	79
1 838	2 858	2 550	2 605	9 532	206	2 596	80
28	14	53	225	559	14	116	81
101	93	225	-	12	-	24	82
41	9	11	4	-	-	12	83
1 413	1 397	1 045	199	2 126	114	36	84
1 202	1 262	990	58	2 073	114	-	85
211	135	55	140	52	-	36	86
10	12	48	48	259	-	26	87
-	-	-	-	-	-	-	88
8 081	15 869	7 051	3 756	18 748	351	6 844	89
28	14	53	225	568	14	116	90
8 054	15 854	6 998	3 530	18 180	337	6 727	91
65 540	69 787	44 545	33 318	110 294	4 558	353 627	92
2 454	-	-	491	1 175	-	-	93
besondere Finanzierungsvorgänge							
3 580	5 148	916	979	2 697	386	15 633	94
3 580	5 148	916	-	2 697	386	15 633	95
-	-	-	979	-	-	-	96
4 366	2 648	156	728	3 534	658	2 146	97
8	13	1	23	-	17	4 453	98
7 953	7 808	1 072	1 731	6 232	1 061	22 232	99
5 525	19 580	13 390	5 531	5 245	-	5 302	100

3. Kassenmäßige Ausgaben und Einnahmen nach Arten und

Nr.	Ausgaben	Gemeinden und Gemeinde- verbände insgesamt	Kreis- freie Städte	Kreis	
				insgesamt	davon
					unter 1 000
laufende Rechnung					
1	Personalausgaben	105	109	54	33
2	Laufender Sachaufwand	80	77	40	33
3	sächliche Verwaltungsaufgaben	76	72	39	33
4	Erstattungen an andere Bereiche	4	5	1	0
5	Zinsausgaben	11	10	8	5
6	an öffentlichen Bereich	0	-	0	0
7	an andere Bereiche	11	10	8	5
8	Laufende Zuweisungen und Zuschüsse, Schuldendiensthilfen	189	215	71	79
9	an öffentlichen Bereich	46	3	55	72
10	allgemeine Zuweisungen und Umlagen	38	-	50	64
11	an Land	0	-	0	-
12	an Gemeinden und Gemeindeverbände	38	-	50	64
13	an Zweckverbände und sonstigen öffentlichen Bereich	-	-	-	-
14	Zuweisungen für laufende Zwecke und Schuldendiensthilfen	8	3	5	8
15	an andere Bereiche	143	212	15	6
16	laufende Zuschüsse an Unternehmen	19	47	5	1
17	laufende Zuschüsse an übrige Bereiche	16	24	10	6
18	soziale Leistungen	108	141	0	0
19	Schuldendiensthilfen	0	-	0	-
20	Bruttoausgaben der laufenden Rechnung	386	411	172	150
21	Abzüglich Zahlungen von Gemeinden und Gemeindeverbänden	42	2	2	2
22	Gesamtausgaben der laufenden Rechnung	344	409	171	148
Kapitalrechnung					
23	Sachinvestitionen	36	24	32	25
24	Baumaßnahmen	31	20	28	19
25	für Schulen	4	3	1	-
26	für Städteplanung	6	5	6	2
27	für Straßen	8	4	9	6
28	für Abwasserbeseitigung	0	-	0	0
29	Erwerb von unbeweglichen und beweglichen Sachen	5	4	4	6
30	Zuweisungen und Zuschüsse für Investitionen	5	7	4	1
31	an öffentlichen Bereich	2	1	2	0
32	an andere Bereiche	3	7	2	1
33	Darlehen	0	-	0	-
34	Erwerb von Beteiligungen	0	0	0	0
35	Tilgungsausgaben an öffentlichen Bereich	0	-	0	0
36	Bruttoausgaben der Kapitalrechnung	41	31	37	26
37	Abzüglich Zahlungen von Gemeinden und Gemeindeverbänden	0	-	1	0
38	Gesamtausgaben der Kapitalrechnung	41	31	36	26
39	Gesamtausgaben (ohne besondere Finanzierungsvorgänge)	384	440	207	174
40	Saldo (Finanzierungsüberschuss)	41	31	4	9
besondere Finanzierungsvorgänge					
41	Schuldentilgung	27	10	20	10
42	der Kreditmarktmittel	26	10	20	10
43	der inneren Darlehen	0	-	0	-
44	Zuführung an die allgemeine Rücklage	29	25	28	35
45	Zuführung an Sonderrücklagen	1	0	0	0
46	Deckung von Vorjahresfehlbeträgen	5	20	0	1
47	Ausgaben für besondere Finanzierungsvorgänge	62	54	49	46
48	Saldo (Fehlbetrag)	-	-	-	-

Gebietskörperschaftsgruppen/Gemeindegrößenklassen in EUR je Einwohner

angehörige Gemeinden					Verwaltungs- gemein- schaften	Land- kreise	Nr.
mit ... bis unter ... Einwohnern							
1 000 - 3 000	3 000 - 5 000	5 000 - 10 000	10 000 - 20 000	20 000 - 50 000			
laufende Rechnung							
38	53	51	61	81	23	43	1
39	39	36	45	45	7	39	2
39	38	35	45	44	7	36	3
1	1	0	1	1	0	3	4
8	7	11	8	9	0	4	5
0	0	0	-	-	-	-	6
8	7	11	8	9	0	4	7
73	61	67	65	76	0	110	8
64	51	53	48	44	0	4	9
59	46	47	46	42	0	0	10
-	0	-	-	-	-	-	11
59	46	47	46	42	0	0	12
-	-	-	-	-	-	-	13
6	5	6	2	2	0	4	14
9	10	13	17	32	0	106	15
1	2	4	6	15	0	5	16
7	8	9	11	16	0	3	17
0	0	0	0	0	0	97	18
-	0	-	-	-	-	-	19
158	160	164	179	210	31	195	20
1	3	4	1	1	25	44	21
157	157	159	178	209	5	151	22
Kapitalrechnung							
30	29	31	24	45	2	7	23
26	26	26	20	41	1	6	24
-	0	0	0	2	-	4	25
2	5	9	9	9	0	-	26
7	6	5	5	19	-	1	27
0	1	0	0	0	0	-	28
4	3	5	4	4	1	1	29
5	3	3	7	5	-	0	30
5	2	1	4	1	-	0	31
0	1	2	3	4	-	0	32
0	-	0	-	-	-	0	33
0	-	-	-	0	-	0	34
0	0	0	-	-	-	-	35
35	32	35	32	51	2	7	36
0	0	0	1	1	0	0	37
35	32	34	30	50	2	7	38
192	190	194	209	259	7	158	39
-	27	0	-	-	1	40	40
besondere Finanzierungsvorgänge							
16	47	12	14	17	0	12	41
16	47	12	13	17	0	12	42
-	-	-	0	-	-	-	43
21	38	51	31	10	1	2	44
0	0	0	0	0	0	1	45
1	1	-	-	-	-	-	46
38	85	63	45	27	2	15	47
-	-	-	-	-	0	-	48

Noch: 3. Kassenmäßige Ausgaben und Einnahmen nach Arten und

Nr.	Einnahmen	Gemeinden und Gemeinde- verbände insgesamt	Kreis- freie Städte	Kreis	
				insgesamt	davon
					unter 1 000
laufende Rechnung					
49	Steuern und steuerähnliche Einnahmen	62	88	54	47
50	Grundsteuer	18	23	16	14
51	Gewerbsteuer (netto)	43	63	37	33
52	Gemeindeanteil an der Einkommensteuer	0	0	0	0
53	Gemeindeanteil an der Umsatzsteuer	0	0	0	0
54	sonstige Steuern und steuerähnliche Einnahmen	1	2	1	0
55	Einnahmen aus Verwaltung und Betrieb	58	69	33	29
56	Gebühren, sonstige Entgelte	32	41	11	7
57	übrige Verwaltungs- und Betriebseinnahmen	17	13	15	16
58	Gewinnanteile, Konzessionsabgaben	10	15	8	7
59	Zinseinnahmen und Schuldendiensthilfen	2	1	1	1
60	vom öffentlichen Bereich	0	- 0	0	0
61	von anderen Bereichen	2	1	1	1
62	Laufende Zuweisungen und Zuschüsse	310	283	92	92
63	vom öffentlichen Bereich	302	274	92	91
64	von Bund, Lastenausgleichsfonds, ERP-Sondervermögen	5	1	0	0
65	allgemeine Finanzaufweisungen vom Land	157	156	81	81
66	Schlüsselzuweisungen	110	104	76	80
67	übrige vom Land	94	110	8	7
68	allgemeine Finanzaufweisungen von Gemeinden u. Gem.verb.	38	-	0	-
69	übrige von Gemeinden und Gemeindeverbänden	4	2	2	2
70	von Zweckverbänden	0	0	0	0
71	vom sonstigen öffentlichen Bereich	4	5	1	1
72	von anderen Bereichen	8	9	0	0
73	Bruttoeinnahmen der laufenden Rechnung	433	441	181	169
74	Abzüglich Zahlungen von Gemeinden und Gemeindeverbänden	42	2	2	2
75	Gesamteinnahmen der laufenden Rechnung	391	439	179	167
Kapitalrechnung					
76	Veräußerung von Vermögen	15	6	15	5
77	Zuweisungen und Zuschüsse für Investitionen	21	26	17	11
78	vom öffentlichen Bereich	17	23	13	8
79	von Bund, Lastenausgleichsfonds, ERP-Sondervermögen	0	0	0	-
80	vom Land	16	22	12	7
81	von Gemeinden und Gemeindeverbänden	0	-	1	0
82	von Zweckverbänden	0	0	0	0
83	vom sonstigen öffentlichen Bereich	0	0	0	0
84	von anderen Bereichen	4	4	4	3
85	Beiträge und ähnliche Entgelte	3	3	4	3
86	sonstige Zuschüsse	1	1	0	1
87	Darlehensrückflüsse	0	0	0	0
88	Schuldenaufnahme vom öffentlichen Bereich	-	-	-	-
89	Bruttoeinnahmen der Kapitalrechnung	35	32	32	16
90	Abzüglich Zahlungen von Gemeinden und Gemeindeverbänden	0	-	1	0
91	Gesamteinnahmen der Kapitalrechnung	35	32	32	16
92	Gesamteinnahmen (ohne bes. Finanzierungsvorgänge)	426	471	211	183
93	Saldo (Finanzierungsdefizit)	-	-	-	-
besondere Finanzierungsvorgänge					
94	Schuldenaufnahme	13	1	8	6
95	der Kreditmarktmittel	13	1	8	6
96	der inneren Darlehen	0	-	1	-
97	Entnahme aus der allgemeinen Rücklage	9	-	11	27
98	Entnahme aus Sonderrücklagen	2	0	0	0
99	Einnahmen aus besonderen Finanzierungsvorgängen	25	1	19	33
100	Saldo (Überschuss)	37	53	30	13

Gebietskörperschaftsgruppen/Gemeindegrößenklassen in EUR je Einwohner

angehörige Gemeinden					Verwaltungs- gemein- schaften	Land- kreise	Nr.
mit ... bis unter ... Einwohnern							
1 000 - 3 000	3 000 - 5 000	5 000 - 10 000	10 000 - 20 000	20 000 - 50 000			
laufende Rechnung							
42	53	55	57	67	-	-	49
15	15	16	17	19	-	-	50
27	37	37	38	47	-	-	51
0	0	0	0	0	-	-	52
0	0	0	0	0	-	-	53
1	1	1	1	1	-	-	54
36	32	26	35	38	2	21	55
8	8	8	19	16	1	18	56
21	16	11	10	11	0	4	57
7	8	7	6	12	-	0	58
1	1	1	2	2	0	1	59
0	-	0	-	-	0	-	60
1	1	1	2	2	0	1	61
84	85	86	90	108	31	217	62
84	84	86	90	107	31	210	63
0	0	0	0	0	0	6	64
75	74	77	82	92	4	75	65
73	70	73	77	82	-	36	66
7	6	3	6	13	0	82	67
-	-	0	-	-	25	41	68
1	3	4	1	1	1	3	69
0	0	0	0	0	0	0	70
1	1	1	1	1	1	2	71
0	0	0	0	1	0	7	72
164	170	168	185	215	33	239	73
1	3	4	1	1	25	44	74
162	167	164	184	214	7	194	75
Kapitalrechnung							
13	36	14	4	14	0	2	76
10	14	17	19	28	1	2	77
6	9	12	18	24	0	2	78
0	0	-	-	0	-	0	79
5	9	11	16	22	0	1	80
0	0	0	1	1	0	0	81
0	0	1	-	0	-	0	82
0	0	0	0	-	-	0	83
4	4	5	1	5	0	0	84
3	4	4	0	5	0	-	85
1	0	0	1	0	-	0	86
0	0	0	0	1	-	0	87
-	-	-	-	-	-	-	88
23	49	31	23	44	1	4	89
0	0	0	1	1	0	0	90
23	49	31	22	42	1	4	91
185	217	194	206	256	8	198	92
7	-	-	3	3	-	-	93
besondere Finanzierungsvorgänge							
10	16	4	6	6	1	9	94
10	16	4	-	6	1	9	95
-	-	-	6	-	-	-	96
12	8	1	4	8	1	1	97
0	0	0	0	-	0	2	98
22	24	5	11	14	2	12	99
16	61	58	34	12	-	3	100

**4. Kassenmäßige Ausgaben und Einnahmen nach Arten
Gemeinden und Gemeindeverbände**

Nr.	Ausgaben	1.1. - 31.3.2005		1.1. - 31.3.2006	
		1 000 EUR	EUR je EW	1 000 EUR	EUR je EW
laufende Rechnung					
1	Personalausgaben	245 921	104	247 290	105
2	Laufender Sachaufwand	174 840	74	188 127	80
3	sächliche Verwaltungsaufgaben	167 666	71	178 938	76
4	Erstattungen an andere Bereiche	7 173	3	9 189	4
5	Zinsausgaben	29 006	12	26 181	11
6	an öffentlichen Bereich	24	0	50	0
7	an andere Bereiche	28 983	12	26 131	11
8	Laufende Zuweisungen und Zuschüsse, Schuldendiensthilfen	392 776	166	443 190	189
9	an öffentlichen Bereich	104 214	44	108 254	46
10	allgemeine Zuweisungen und Umlagen	85 349	36	90 047	38
11	an Land	-	-	6	0
12	an Gemeinden und Gemeindeverbände	85 349	36	90 041	38
13	an Zweckverbände und sonstigen öffentlichen Bereich	-	-	-	-
14	Zuweisungen für laufende Zwecke und Schuldendiensthilfen	18 865	8	18 207	8
15	an andere Bereiche	288 561	122	334 936	143
16	laufende Zuschüsse an Unternehmen	42 221	18	44 788	19
17	laufende Zuschüsse an übrige Bereiche	31 509	13	36 990	16
18	soziale Leistungen	214 682	91	253 153	108
19	Schuldendiensthilfen	150	0	5	0
20	Bruttoausgaben der laufenden Rechnung	842 542	356	904 788	386
21	Abzüglich Zahlungen von Gemeinden und Gemeindeverbänden	89 642	38	98 627	42
22	Gesamtausgaben der laufenden Rechnung	752 901	318	806 162	344
Kapitalrechnung					
23	Sachinvestitionen	92 388	39	84 300	36
24	Baumaßnahmen	77 914	33	71 909	31
25	für Schulen	15 221	6	10 237	4
26	für Städteplanung	15 330	6	12 927	6
27	für Straßen	22 930	10	19 588	8
28	für Abwasserbeseitigung	1 594	1	879	0
29	Erwerb von unbeweglichen und beweglichen Sachen	14 474	6	12 391	5
30	Zuweisungen und Zuschüsse für Investitionen	10 168	4	11 934	5
31	an öffentlichen Bereich	3 160	1	4 289	2
32	an andere Bereiche	7 008	3	7 645	3
33	Darlehen	227	0	102	0
34	Erwerb von Beteiligungen	239	0	186	0
35	Tilgungsausgaben an öffentlichen Bereich	31	0	54	0
36	Bruttoausgaben der Kapitalrechnung	103 053	44	96 576	41
37	Abzüglich Zahlungen von Gemeinden und Gemeindeverbänden	789	0	1 037	0
38	Gesamtausgaben der Kapitalrechnung	102 264	43	95 539	41
39	Gesamtausgaben (ohne besondere Finanzierungsvorgänge)	855 165	362	901 701	384
40	Saldo (Finanzierungsüberschuss)	102 869	43	96 482	41
besondere Finanzierungsvorgänge					
41	Schuldentilgung	36 228	15	62 148	27
42	der Kreditmarktmittel	36 228	15	62 135	26
43	der inneren Darlehen	-	-	13	0
44	Zuführung an die allgemeine Rücklage	50 967	22	69 148	29
45	Zuführung an Sonderrücklagen	3 033	1	2 854	1
46	Deckung von Vorjahresfehlbeträgen	14 439	6	11 714	5
47	Ausgaben für besondere Finanzierungsvorgänge	104 667	44	145 864	62
48	Saldo (Fehlbetrag)	-	-	-	-

Noch: 4. Kassenmäßige Ausgaben und Einnahmen nach Arten
Noch: Gemeinden und Gemeindeverbände

Nr.	Einnahmen	1.1. - 31.3.2005		1.1. - 31.3.2006	
		1 000 EUR	EUR je EW	1 000 EUR	EUR je EW
laufende Rechnung					
49	Steuern und steuerähnliche Einnahmen	150 884	64	145 854	62
50	Grundsteuer	41 273	17	41 497	18
51	Gewerbsteuer (netto)	79 104	33	101 299	43
52	Gemeindeanteil an der Einkommensteuer	26 677	11	170	0
53	Gemeindeanteil an der Umsatzsteuer	1 138	0	460	0
54	sonstige Steuern und steuerähnliche Einnahmen	2 692	1	2 428	1
55	Einnahmen aus Verwaltung und Betrieb	123 911	52	136 762	58
56	Gebühren, sonstige Entgelte	64 336	27	73 903	32
57	übrige Verwaltungs- und Betriebseinnahmen	37 446	16	40 048	17
58	Gewinnanteile, Konzessionsabgaben	22 130	9	22 810	10
59	Zinseinnahmen und Schuldendiensthilfen	4 128	2	4 698	2
60	vom öffentlichen Bereich	5	0	72	0
61	von anderen Bereichen	4 122	2	4 627	2
62	Laufende Zuweisungen und Zuschüsse	695 390	294	727 409	310
63	vom öffentlichen Bereich	676 442	286	708 936	302
64	von Bund, Lastenausgleichsfonds, ERP-Sondervermögen	5 193	2	11 569	5
65	allgemeine Finanzaufweisungen vom Land	366 331	155	367 877	157
66	Schlüsselzuweisungen	259 269	110	258 399	110
67	übrige vom Land	206 073	87	221 164	94
68	allgemeine Finanzaufweisungen von Gemeinden u. Gem.verb.	80 352	34	88 650	38
69	übrige von Gemeinden und Gemeindeverbänden	9 286	4	9 972	4
70	von Zweckverbänden	351	0	902	0
71	vom sonstigen öffentlichen Bereich	8 856	4	8 802	4
72	von anderen Bereichen	18 948	8	18 473	8
73	Bruttoeinnahmen der laufenden Rechnung	974 313	412	1 014 724	433
74	Abzüglich Zahlungen von Gemeinden und Gemeindeverbänden	89 642	38	98 627	42
75	Gesamteinnahmen der laufenden Rechnung	884 671	374	916 097	391
Kapitalrechnung					
76	Veräußerung von Vermögen	16 080	7	34 627	15
77	Zuweisungen und Zuschüsse für Investitionen	57 405	24	48 085	21
78	vom öffentlichen Bereich	44 881	19	38 796	17
79	von Bund, Lastenausgleichsfonds, ERP-Sondervermögen	237	0	440	0
80	vom Land	42 712	18	36 662	16
81	von Gemeinden und Gemeindeverbänden	780	0	1 028	0
82	von Zweckverbänden	672	0	556	0
83	vom sonstigen öffentlichen Bereich	481	0	111	0
84	von anderen Bereichen	12 523	5	9 288	4
85	Beiträge und ähnliche Entgelte	6 468	3	8 023	3
86	sonstige Zuschüsse	6 055	3	1 265	1
87	Darlehensrückflüsse	667	0	411	0
88	Schuldenaufnahme vom öffentlichen Bereich	-	-	-	-
89	Bruttoeinnahmen der Kapitalrechnung	74 152	31	83 122	35
90	Abzüglich Zahlungen von Gemeinden und Gemeindeverbänden	789	0	1 037	0
91	Gesamteinnahmen der Kapitalrechnung	73 363	31	82 086	35
92	Gesamteinnahmen (ohne bes. Finanzierungsvorgänge)	958 034	405	998 183	426
93	Saldo (Finanzierungsdefizit)	-	-	-	-
besondere Finanzierungsvorgänge					
94	Schuldenaufnahme	12 297	5	31 495	13
95	der Kreditmarktmittel	12 297	5	30 516	13
96	der inneren Darlehen	-	-	979	0
97	Entnahme aus der allgemeinen Rücklage	18 395	8	21 992	9
98	Entnahme aus Sonderrücklagen	2 473	1	4 526	2
99	Einnahmen aus besonderen Finanzierungsvorgängen	33 165	14	58 013	25
100	Saldo (Überschuss)	71 502	30	87 851	37

5. Kassenmäßige Ausgaben und Einnahmen nach Arten
Kreisfreie Städte

Nr.	Ausgaben	1.1. - 31.3.2005		1.1. - 31.3.2006	
		1 000 EUR	EUR je EW	1 000 EUR	EUR je EW
laufende Rechnung					
1	Personalausgaben	60 126	107	61 323	109
2	Laufender Sachaufwand	41 821	74	42 985	77
3	sächliche Verwaltungsaufgaben	39 250	70	40 322	72
4	Erstattungen an andere Bereiche	2 571	5	2 662	5
5	Zinsausgaben	6 548	12	5 581	10
6	an öffentlichen Bereich	-	-	-	-
7	an andere Bereiche	6 548	12	5 581	10
8	Laufende Zuweisungen und Zuschüsse, Schuldendiensthilfen	103 862	185	120 784	215
9	an öffentlichen Bereich	3 083	5	1 909	3
10	allgemeine Zuweisungen und Umlagen	-	-	-	-
11	an Land	-	-	-	-
12	an Gemeinden und Gemeindeverbände	-	-	-	-
13	an Zweckverbände und sonstigen öffentlichen Bereich	-	-	-	-
14	Zuweisungen für laufende Zwecke und Schuldendiensthilfen	3 083	5	1 909	3
15	an andere Bereiche	100 779	179	118 874	212
16	laufende Zuschüsse an Unternehmen	25 888	46	26 553	47
17	laufende Zuschüsse an übrige Bereiche	11 620	21	13 345	24
18	soziale Leistungen	63 271	112	78 976	141
19	Schuldendiensthilfen	-	-	-	-
20	Bruttoausgaben der laufenden Rechnung	212 357	377	230 672	411
21	Abzüglich Zahlungen von Gemeinden und Gemeindeverbänden	1 125	2	1 207	2
22	Gesamtausgaben der laufenden Rechnung	211 233	375	229 466	409
Kapitalrechnung					
23	Sachinvestitionen	15 314	27	13 211	24
24	Baumaßnahmen	11 962	21	11 215	20
25	für Schulen	5 012	9	1 480	3
26	für Städteplanung	2 308	4	2 731	5
27	für Straßen	1 342	2	2 150	4
28	für Abwasserbeseitigung	-	-	-	-
29	Erwerb von unbeweglichen und beweglichen Sachen	3 352	6	1 997	4
30	Zuweisungen und Zuschüsse für Investitionen	4 615	8	3 962	7
31	an öffentlichen Bereich	77	0	285	1
32	an andere Bereiche	4 538	8	3 676	7
33	Darlehen	-	-	-	-
34	Erwerb von Beteiligungen	-	-	12	0
35	Tilgungsausgaben an öffentlichen Bereich	-	-	-	-
36	Bruttoausgaben der Kapitalrechnung	19 929	35	17 184	31
37	Abzüglich Zahlungen von Gemeinden und Gemeindeverbänden	18	0	-	-
38	Gesamtausgaben der Kapitalrechnung	19 911	35	17 184	31
39	Gesamtausgaben (ohne besondere Finanzierungsvorgänge)	231 143	411	246 650	440
40	Saldo (Finanzierungsüberschuss)	23 266	41	17 535	31
besondere Finanzierungsvorgänge					
41	Schuldentilgung	5 149	9	5 438	10
42	der Kreditmarktmittel	5 149	9	5 438	10
43	der inneren Darlehen	-	-	-	-
44	Zuführung an die allgemeine Rücklage	661	1	13 760	25
45	Zuführung an Sonderrücklagen	75	0	0	0
46	Deckung von Vorjahresfehlbeträgen	13 074	23	10 987	20
47	Ausgaben für besondere Finanzierungsvorgänge	18 958	34	30 185	54
48	Saldo (Fehlbetrag)	-	-	-	-

Noch: 5. Kassenmäßige Ausgaben und Einnahmen nach Arten
Noch: Kreisfreie Städte

Nr.	Einnahmen	1.1. - 31.3.2005		1.1. - 31.3.2006	
		1 000 EUR	EUR je EW	1 000 EUR	EUR je EW
laufende Rechnung					
49	Steuern und steuerähnliche Einnahmen	46 923	83	49 613	88
50	Grundsteuer	12 478	22	12 869	23
51	Gewerbesteuer (netto)	25 021	44	35 619	63
52	Gemeindeanteil an der Einkommensteuer	8 029	14	21	0
53	Gemeindeanteil an der Umsatzsteuer	434	1	176	0
54	sonstige Steuern und steuerähnliche Einnahmen	961	2	929	2
55	Einnahmen aus Verwaltung und Betrieb	31 025	55	38 525	69
56	Gebühren, sonstige Entgelte	19 811	35	22 778	41
57	übrige Verwaltungs- und Betriebseinnahmen	6 026	11	7 556	13
58	Gewinnanteile, Konzessionsabgaben	5 188	9	8 191	15
59	Zinseinnahmen und Schuldendiensthilfen	670	1	623	1
60	vom öffentlichen Bereich	-	-	- 1	0
61	von anderen Bereichen	670	1	624	1
62	Laufende Zuweisungen und Zuschüsse	156 031	277	158 681	283
63	vom öffentlichen Bereich	150 715	268	153 738	274
64	von Bund, Lastenausgleichsfonds, ERP-Sondervermögen	113	0	445	1
65	allgemeine Finanzaufweisungen vom Land	88 378	157	87 598	156
66	Schlüsselzuweisungen	59 178	105	58 507	104
67	übrige vom Land	58 331	104	61 643	110
68	allgemeine Finanzaufweisungen von Gemeinden u. Gem.verb.	-	-	-	-
69	übrige von Gemeinden und Gemeindeverbänden	1 125	2	1 207	2
70	von Zweckverbänden	2	0	41	0
71	vom sonstigen öffentlichen Bereich	2 767	5	2 804	5
72	von anderen Bereichen	5 316	9	4 943	9
73	Bruttoeinnahmen der laufenden Rechnung	234 649	417	247 443	441
74	Abzüglich Zahlungen von Gemeinden und Gemeindeverbänden	1 125	2	1 207	2
75	Gesamteinnahmen der laufenden Rechnung	233 525	415	246 236	439
Kapitalrechnung					
76	Veräußerung von Vermögen	5 473	10	3 270	6
77	Zuweisungen und Zuschüsse für Investitionen	15 406	27	14 673	26
78	vom öffentlichen Bereich	8 691	15	12 625	23
79	von Bund, Lastenausgleichsfonds, ERP-Sondervermögen	100	0	153	0
80	vom Land	8 498	15	12 459	22
81	von Gemeinden und Gemeindeverbänden	18	0	-	-
82	von Zweckverbänden	-	-	18	0
83	vom sonstigen öffentlichen Bereich	74	0	- 6	0
84	von anderen Bereichen	6 716	12	2 048	4
85	Beiträge und ähnliche Entgelte	1 559	3	1 568	3
86	sonstige Zuschüsse	5 157	9	480	1
87	Darlehensrückflüsse	23	0	7	0
88	Schuldenaufnahme vom öffentlichen Bereich	-	-	-	-
89	Bruttoeinnahmen der Kapitalrechnung	20 903	37	17 949	32
90	Abzüglich Zahlungen von Gemeinden und Gemeindeverbänden	18	0	-	-
91	Gesamteinnahmen der Kapitalrechnung	20 885	37	17 949	32
92	Gesamteinnahmen (ohne bes. Finanzierungsvorgänge)	254 409	452	264 186	471
93	Saldo (Finanzierungsdefizit)	-	-	-	-
besondere Finanzierungsvorgänge					
94	Schuldenaufnahme	1 000	2	450	1
95	der Kreditmarktmittel	1 000	2	450	1
96	der inneren Darlehen	-	-	-	-
97	Entnahme aus der allgemeinen Rücklage	-	-	-	-
98	Entnahme aus Sonderrücklagen	741	1	8	0
99	Einnahmen aus besonderen Finanzierungsvorgängen	1 741	3	458	1
100	Saldo (Überschuss)	17 217	31	29 727	53

6. Kassenmäßige Ausgaben und Einnahmen nach Arten
Kreisangehörige Gemeinden

Nr.	Ausgaben	1.1. - 31.3.2005		1.1. - 31.3.2006	
		1 000 EUR	EUR je EW	1 000 EUR	EUR je EW
laufende Rechnung					
1	Personalausgaben	96 527	54	96 257	54
2	Laufender Sachaufwand	66 628	37	70 802	40
3	sächliche Verwaltungsaufgaben	65 575	36	69 874	39
4	Erstattungen an andere Bereiche	1 053	1	928	1
5	Zinsausgaben	15 227	8	14 206	8
6	an öffentlichen Bereich	24	0	50	0
7	an andere Bereiche	15 203	8	14 156	8
8	Laufende Zuweisungen und Zuschüsse, Schuldendiensthilfen	115 560	64	126 349	71
9	an öffentlichen Bereich	93 151	52	98 801	55
10	allgemeine Zuweisungen und Umlagen	85 343	47	90 035	50
11	an Land	-	-	6	0
12	an Gemeinden und Gemeindeverbände	85 343	47	90 029	50
13	an Zweckverbände und sonstigen öffentlichen Bereich	-	-	-	-
14	Zuweisungen für laufende Zwecke und Schuldendiensthilfen	7 809	4	8 767	5
15	an andere Bereiche	22 408	12	27 548	15
16	laufende Zuschüsse an Unternehmen	7 989	4	9 799	5
17	laufende Zuschüsse an übrige Bereiche	14 240	8	17 420	10
18	soziale Leistungen	29	0	325	0
19	Schuldendiensthilfen	150	0	5	0
20	Bruttoausgaben der laufenden Rechnung	293 941	163	307 614	172
21	Abzüglich Zahlungen von Gemeinden und Gemeindeverbänden	2 815	2	3 388	2
22	Gesamtausgaben der laufenden Rechnung	291 126	162	304 226	171
Kapitalrechnung					
23	Sachinvestitionen	60 178	33	57 894	32
24	Baumaßnahmen	52 390	29	50 261	28
25	für Schulen	440	0	1 160	1
26	für Städteplanung	13 014	7	10 186	6
27	für Straßen	19 787	11	16 332	9
28	für Abwasserbeseitigung	993	1	658	0
29	Erwerb von unbeweglichen und beweglichen Sachen	7 787	4	7 633	4
30	Zuweisungen und Zuschüsse für Investitionen	4 485	2	7 440	4
31	an öffentlichen Bereich	2 557	1	3 813	2
32	an andere Bereiche	1 928	1	3 627	2
33	Darlehen	166	0	31	0
34	Erwerb von Beteiligungen	138	0	20	0
35	Tilgungsausgaben an öffentlichen Bereich	31	0	54	0
36	Bruttoausgaben der Kapitalrechnung	64 997	36	65 439	37
37	Abzüglich Zahlungen von Gemeinden und Gemeindeverbänden	650	0	906	1
38	Gesamtausgaben der Kapitalrechnung	64 347	36	64 533	36
39	Gesamtausgaben (ohne besondere Finanzierungsvorgänge)	355 473	197	368 759	207
40	Saldo (Finanzierungsüberschuss)	24 139	13	7 053	4
besondere Finanzierungsvorgänge					
41	Schuldentilgung	23 699	13	35 713	20
42	der Kreditmarktmittel	23 699	13	35 700	20
43	der inneren Darlehen	-	-	13	0
44	Zuführung an die allgemeine Rücklage	45 116	25	50 527	28
45	Zuführung an Sonderrücklagen	505	0	229	0
46	Deckung von Vorjahresfehlbeträgen	1 365	1	727	0
47	Ausgaben für besondere Finanzierungsvorgänge	70 685	39	87 196	49
48	Saldo (Fehlbetrag)	-	-	-	-

Noch: 6. Kassenmäßige Ausgaben und Einnahmen nach Arten
Noch: Kreisangehörige Gemeinden

Nr.	Einnahmen	1.1. - 31.3.2005		1.1. - 31.3.2006	
		1 000 EUR	EUR je EW	1 000 EUR	EUR je EW
laufende Rechnung					
49	Steuern und steuerähnliche Einnahmen	103 961	58	96 241	54
50	Grundsteuer	28 795	16	28 628	16
51	Gewerbsteuer (netto)	54 083	30	65 680	37
52	Gemeindeanteil an der Einkommensteuer	18 648	10	150	0
53	Gemeindeanteil an der Umsatzsteuer	704	0	284	0
54	sonstige Steuern und steuerähnliche Einnahmen	1 731	1	1 499	1
55	Einnahmen aus Verwaltung und Betrieb	61 401	34	59 380	33
56	Gebühren, sonstige Entgelte	18 376	10	18 770	11
57	übrige Verwaltungs- und Betriebseinnahmen	26 114	14	25 998	15
58	Gewinnanteile, Konzessionsabgaben	16 911	9	14 611	8
59	Zinseinnahmen und Schuldendiensthilfen	1 996	1	2 525	1
60	vom öffentlichen Bereich	5	0	73	0
61	von anderen Bereichen	1 992	1	2 452	1
62	Laufende Zuweisungen und Zuschüsse	167 276	93	163 983	92
63	vom öffentlichen Bereich	166 823	93	163 339	92
64	von Bund, Lastenausgleichsfonds, ERP-Sondervermögen	416	0	233	0
65	allgemeine Finanzaufweisungen vom Land	145 449	81	144 021	81
66	Schlüsselzuweisungen	135 272	75	135 593	76
67	übrige vom Land	15 205	8	13 480	8
68	allgemeine Finanzaufweisungen von Gemeinden u. Gem.verb.	2	0	109	0
69	übrige von Gemeinden und Gemeindeverbänden	2 811	2	3 274	2
70	von Zweckverbänden	17	0	213	0
71	vom sonstigen öffentlichen Bereich	2 923	2	2 010	1
72	von anderen Bereichen	454	0	644	0
73	Bruttoeinnahmen der laufenden Rechnung	334 635	186	322 128	181
74	Abzüglich Zahlungen von Gemeinden und Gemeindeverbänden	2 815	2	3 388	2
75	Gesamteinnahmen der laufenden Rechnung	331 819	184	318 740	179
Kapitalrechnung					
76	Veräußerung von Vermögen	9 266	5	27 395	15
77	Zuweisungen und Zuschüsse für Investitionen	38 542	21	30 205	17
78	vom öffentlichen Bereich	33 032	18	23 115	13
79	von Bund, Lastenausgleichsfonds, ERP-Sondervermögen	130	0	198	0
80	vom Land	31 283	17	21 401	12
81	von Gemeinden und Gemeindeverbänden	641	0	897	1
82	von Zweckverbänden	671	0	514	0
83	vom sonstigen öffentlichen Bereich	307	0	104	0
84	von anderen Bereichen	5 510	3	7 090	4
85	Beiträge und ähnliche Entgelte	4 861	3	6 341	4
86	sonstige Zuschüsse	649	0	749	0
87	Darlehensrückflüsse	635	0	378	0
88	Schuldenaufnahme vom öffentlichen Bereich	-	-	-	-
89	Bruttoeinnahmen der Kapitalrechnung	48 443	27	57 978	32
90	Abzüglich Zahlungen von Gemeinden und Gemeindeverbänden	650	0	906	1
91	Gesamteinnahmen der Kapitalrechnung	47 793	27	57 072	32
92	Gesamteinnahmen (ohne bes. Finanzierungsvorgänge)	379 613	211	375 812	211
93	Saldo (Finanzierungsdefizit)	-	-	-	-
besondere Finanzierungsvorgänge					
94	Schuldenaufnahme	10 126	6	15 026	8
95	der Kreditmarktmittel	10 126	6	14 047	8
96	der inneren Darlehen	-	-	979	1
97	Entnahme aus der allgemeinen Rücklage	17 589	10	19 188	11
98	Entnahme aus Sonderrücklagen	292	0	48	0
99	Einnahmen aus besonderen Finanzierungsvorgängen	28 007	16	34 262	19
100	Saldo (Überschuss)	42 678	24	52 933	30

7. Kassenmäßige Ausgaben und Einnahmen nach Arten
Landkreise

Nr.	Ausgaben	1.1. - 31.3.2005		1.1. - 31.3.2006	
		1 000 EUR	EUR je EW	1 000 EUR	EUR je EW
laufende Rechnung					
1	Personalausgaben	75 896	42	76 381	43
2	Laufender Sachaufwand	62 736	35	70 180	39
3	sächliche Verwaltungsaufgaben	59 204	33	64 600	36
4	Erstattungen an andere Bereiche	3 532	2	5 580	3
5	Zinsausgaben	7 164	4	6 307	4
6	an öffentlichen Bereich	-	-	-	-
7	an andere Bereiche	7 164	4	6 307	4
8	Laufende Zuweisungen und Zuschüsse, Schuldendiensthilfen	173 169	96	195 770	110
9	an öffentlichen Bereich	7 890	4	7 425	4
10	allgemeine Zuweisungen und Umlagen	-	-	4	0
11	an Land	-	-	-	-
12	an Gemeinden und Gemeindeverbände	-	-	4	0
13	an Zweckverbände und sonstigen öffentlichen Bereich	-	-	-	-
14	Zuweisungen für laufende Zwecke und Schuldendiensthilfen	7 890	4	7 421	4
15	an andere Bereiche	165 280	92	188 344	106
16	laufende Zuschüsse an Unternehmen	8 297	5	8 425	5
17	laufende Zuschüsse an übrige Bereiche	5 601	3	6 177	3
18	soziale Leistungen	151 381	84	173 742	97
19	Schuldendiensthilfen	-	-	-	-
20	Bruttoausgaben der laufenden Rechnung	318 966	177	348 638	195
21	Abzüglich Zahlungen von Gemeinden und Gemeindeverbänden	70 482	39	79 204	44
22	Gesamtausgaben der laufenden Rechnung	248 484	138	269 435	151
Kapitalrechnung					
23	Sachinvestitionen	15 878	9	12 280	7
24	Baumaßnahmen	12 828	7	10 085	6
25	für Schulen	9 770	5	7 597	4
26	für Städteplanung	2	0	-	-
27	für Straßen	1 802	1	1 107	1
28	für Abwasserbeseitigung	-	-	-	-
29	Erwerb von unbeweglichen und beweglichen Sachen	3 051	2	2 195	1
30	Zuweisungen und Zuschüsse für Investitionen	1 068	1	533	0
31	an öffentlichen Bereich	526	0	191	0
32	an andere Bereiche	542	0	341	0
33	Darlehen	61	0	71	0
34	Erwerb von Beteiligungen	101	0	154	0
35	Tilgungsausgaben an öffentlichen Bereich	-	-	-	-
36	Bruttoausgaben der Kapitalrechnung	17 108	9	13 038	7
37	Abzüglich Zahlungen von Gemeinden und Gemeindeverbänden	89	0	116	0
38	Gesamtausgaben der Kapitalrechnung	17 019	9	12 922	7
39	Gesamtausgaben (ohne besondere Finanzierungsvorgänge)	265 503	147	282 357	158
40	Saldo (Finanzierungsüberschuss)	53 640	30	71 271	40
besondere Finanzierungsvorgänge					
41	Schuldentilgung	7 320	4	20 784	12
42	der Kreditmarktmittel	7 320	4	20 784	12
43	der inneren Darlehen	-	-	-	-
44	Zuführung an die allgemeine Rücklage	4 560	3	4 218	2
45	Zuführung an Sonderrücklagen	2 420	1	2 531	1
46	Deckung von Vorjahresfehlbeträgen	-	-	-	-
47	Ausgaben für besondere Finanzierungsvorgänge	14 301	8	27 533	15
48	Saldo (Fehlbetrag)	-	-	-	-

Noch: 7. Kassenmäßige Ausgaben und Einnahmen nach Arten
Noch: Landkreise

Nr.	Einnahmen	1.1. - 31.3.2005		1.1. - 31.3.2006	
		1 000 EUR	EUR je EW	1 000 EUR	EUR je EW
laufende Rechnung					
49	Steuern und steuerähnliche Einnahmen	-	-	-	-
50	Grundsteuer	-	-	-	-
51	Gewerbesteuer (netto)	-	-	-	-
52	Gemeindeanteil an der Einkommensteuer	-	-	-	-
53	Gemeindeanteil an der Umsatzsteuer	-	-	-	-
54	sonstige Steuern und steuerähnliche Einnahmen	-	-	-	-
55	Einnahmen aus Verwaltung und Betrieb	30 575	17	37 905	21
56	Gebühren, sonstige Entgelte	25 387	14	31 599	18
57	übrige Verwaltungs- und Betriebseinnahmen	5 157	3	6 298	4
58	Gewinnanteile, Konzessionsabgaben	31	0	9	0
59	Zinseinnahmen und Schuldendiensthilfen	1 445	1	1 508	1
60	vom öffentlichen Bereich	-	-	-	-
61	von anderen Bereichen	1 445	1	1 508	1
62	Laufende Zuweisungen und Zuschüsse	353 713	196	386 690	217
63	vom öffentlichen Bereich	340 548	189	373 828	210
64	von Bund, Lastenausgleichsfonds, ERP-Sondervermögen	4 656	3	10 883	6
65	allgemeine Finanzaufweisungen vom Land	129 874	72	133 800	75
66	Schlüsselzuweisungen	64 818	36	64 300	36
67	übrige vom Land	132 345	73	145 776	82
68	allgemeine Finanzaufweisungen von Gemeinden u. Gem.verb.	65 418	36	74 039	41
69	übrige von Gemeinden und Gemeindeverbänden	5 065	3	5 164	3
70	von Zweckverbänden	297	0	597	0
71	vom sonstigen öffentlichen Bereich	2 894	2	3 567	2
72	von anderen Bereichen	13 165	7	12 862	7
73	Bruttoeinnahmen der laufenden Rechnung	385 732	214	426 103	239
74	Abzüglich Zahlungen von Gemeinden und Gemeindeverbänden	70 482	39	79 204	44
75	Gesamteinnahmen der laufenden Rechnung	315 250	175	346 900	194
Kapitalrechnung					
76	Veräußerung von Vermögen	1 303	1	3 945	2
77	Zuweisungen und Zuschüsse für Investitionen	2 670	1	2 873	2
78	vom öffentlichen Bereich	2 425	1	2 837	2
79	von Bund, Lastenausgleichsfonds, ERP-Sondervermögen	6	0	89	0
80	vom Land	2 229	1	2 596	1
81	von Gemeinden und Gemeindeverbänden	89	0	116	0
82	von Zweckverbänden	1	0	24	0
83	vom sonstigen öffentlichen Bereich	100	0	12	0
84	von anderen Bereichen	245	0	36	0
85	Beiträge und ähnliche Entgelte	-	-	-	-
86	sonstige Zuschüsse	245	0	36	0
87	Darlehensrückflüsse	9	0	26	0
88	Schuldenaufnahme vom öffentlichen Bereich	-	-	-	-
89	Bruttoeinnahmen der Kapitalrechnung	3 981	2	6 844	4
90	Abzüglich Zahlungen von Gemeinden und Gemeindeverbänden	89	0	116	0
91	Gesamteinnahmen der Kapitalrechnung	3 892	2	6 727	4
92	Gesamteinnahmen (ohne bes. Finanzierungsvorgänge)	319 142	177	353 627	198
93	Saldo (Finanzierungsdefizit)	-	-	-	-
besondere Finanzierungsvorgänge					
94	Schuldenaufnahme	1 080	1	15 633	9
95	der Kreditmarktmittel	1 080	1	15 633	9
96	der inneren Darlehen	-	-	-	-
97	Entnahme aus der allgemeinen Rücklage	-	-	2 146	1
98	Entnahme aus Sonderrücklagen	1 409	1	4 453	2
99	Einnahmen aus besonderen Finanzierungsvorgängen	2 488	1	22 232	12
100	Saldo (Überschuss)	11 812	7	5 302	3

**8. Kassenmäßige Ausgaben und Einnahmen nach Arten
Verwaltungsgemeinschaften**

Nr.	Ausgaben	1.1. - 31.3.2005		1.1. - 31.3.2006	
		1 000 EUR	EUR je EW	1 000 EUR	EUR je EW
laufende Rechnung					
1	Personalausgaben	13 371	22	13 329	23
2	Laufender Sachaufwand	3 655	6	4 161	7
3	sächliche Verwaltungsaufgaben	3 637	6	4 142	7
4	Erstattungen an andere Bereiche	18	0	19	0
5	Zinsausgaben	68	0	87	0
6	an öffentlichen Bereich	-	-	-	-
7	an andere Bereiche	68	0	87	0
8	Laufende Zuweisungen und Zuschüsse, Schuldendiensthilfen	184	0	287	0
9	an öffentlichen Bereich	90	0	118	0
10	allgemeine Zuweisungen und Umlagen	7	0	8	0
11	an Land	-	-	-	-
12	an Gemeinden und Gemeindeverbände	7	0	8	0
13	an Zweckverbände und sonstigen öffentlichen Bereich	-	-	-	-
14	Zuweisungen für laufende Zwecke und Schuldendiensthilfen	84	0	111	0
15	an andere Bereiche	94	0	169	0
16	laufende Zuschüsse an Unternehmen	46	0	11	0
17	laufende Zuschüsse an übrige Bereiche	48	0	49	0
18	soziale Leistungen	0	0	110	0
19	Schuldendiensthilfen	-	-	-	-
20	Bruttoausgaben der laufenden Rechnung	17 278	29	17 864	31
21	Abzüglich Zahlungen von Gemeinden und Gemeindeverbänden	15 220	25	14 829	25
22	Gesamtausgaben der laufenden Rechnung	2 058	3	3 035	5
Kapitalrechnung					
23	Sachinvestitionen	1 018	2	914	2
24	Baumaßnahmen	734	1	348	1
25	für Schulen	-	-	-	-
26	für Städteplanung	6	0	10	0
27	für Straßen	-	-	-	-
28	für Abwasserbeseitigung	600	1	221	0
29	Erwerb von unbeweglichen und beweglichen Sachen	284	0	566	1
30	Zuweisungen und Zuschüsse für Investitionen	-	-	-	-
31	an öffentlichen Bereich	-	-	-	-
32	an andere Bereiche	-	-	-	-
33	Darlehen	-	-	-	-
34	Erwerb von Beteiligungen	-	-	-	-
35	Tilgungsausgaben an öffentlichen Bereich	-	-	-	-
36	Bruttoausgaben der Kapitalrechnung	1 018	2	914	2
37	Abzüglich Zahlungen von Gemeinden und Gemeindeverbänden	31	0	14	0
38	Gesamtausgaben der Kapitalrechnung	987	2	901	2
39	Gesamtausgaben (ohne besondere Finanzierungsvorgänge)	3 045	5	3 936	7
40	Saldo (Finanzierungsüberschuss)	1 824	3	622	1
besondere Finanzierungsvorgänge					
41	Schuldentilgung	60	0	213	0
42	der Kreditmarktmittel	60	0	213	0
43	der inneren Darlehen	-	-	-	-
44	Zuführung an die allgemeine Rücklage	631	1	643	1
45	Zuführung an Sonderrücklagen	32	0	93	0
46	Deckung von Vorjahresfehlbeträgen	-	-	-	-
47	Ausgaben für besondere Finanzierungsvorgänge	723	1	949	2
48	Saldo (Fehlbetrag)	206	0	111	0

Noch: 8. Kassenmäßige Ausgaben und Einnahmen nach Arten
Noch: Verwaltungsgemeinschaften

Nr.	Einnahmen	1.1. - 31.3.2005		1.1. - 31.3.2006	
		1 000 EUR	EUR je EW	1 000 EUR	EUR je EW
laufende Rechnung					
49	Steuern und steuerähnliche Einnahmen	-	-	-	-
50	Grundsteuer	-	-	-	-
51	Gewerbesteuer (netto)	-	-	-	-
52	Gemeindeanteil an der Einkommensteuer	-	-	-	-
53	Gemeindeanteil an der Umsatzsteuer	-	-	-	-
54	sonstige Steuern und steuerähnliche Einnahmen	-	-	-	-
55	Einnahmen aus Verwaltung und Betrieb	910	2	951	2
56	Gebühren, sonstige Entgelte	762	1	755	1
57	übrige Verwaltungs- und Betriebseinnahmen	148	0	196	0
58	Gewinnanteile, Konzessionsabgaben	-	-	-	-
59	Zinseinnahmen und Schuldendiensthilfen	17	0	43	0
60	vom öffentlichen Bereich	1	0	0	0
61	von anderen Bereichen	16	0	42	0
62	Laufende Zuweisungen und Zuschüsse	18 370	30	18 055	31
63	vom öffentlichen Bereich	18 356	30	18 031	31
64	von Bund, Lastenausgleichsfonds, ERP-Sondervermögen	8	0	7	0
65	allgemeine Finanzaufweisungen vom Land	2 630	4	2 457	4
66	Schlüsselzuweisungen	-	-	-	-
67	übrige vom Land	192	0	266	0
68	allgemeine Finanzaufweisungen von Gemeinden u. Gem.verb.	14 933	25	14 501	25
69	übrige von Gemeinden und Gemeindeverbänden	286	0	327	1
70	von Zweckverbänden	35	0	51	0
71	vom sonstigen öffentlichen Bereich	272	0	421	1
72	von anderen Bereichen	14	0	24	0
73	Bruttoeinnahmen der laufenden Rechnung	19 296	32	19 049	33
74	Abzüglich Zahlungen von Gemeinden und Gemeindeverbänden	15 220	25	14 829	25
75	Gesamteinnahmen der laufenden Rechnung	4 077	7	4 221	7
Kapitalrechnung					
76	Veräußerung von Vermögen	38	0	17	0
77	Zuweisungen und Zuschüsse für Investitionen	786	1	334	1
78	vom öffentlichen Bereich	734	1	220	0
79	von Bund, Lastenausgleichsfonds, ERP-Sondervermögen	-	-	-	-
80	vom Land	703	1	206	0
81	von Gemeinden und Gemeindeverbänden	31	0	14	0
82	von Zweckverbänden	-	-	-	-
83	vom sonstigen öffentlichen Bereich	-	-	-	-
84	von anderen Bereichen	52	0	114	0
85	Beiträge und ähnliche Entgelte	48	0	114	0
86	sonstige Zuschüsse	4	0	-	-
87	Darlehensrückflüsse	-	-	-	-
88	Schuldenaufnahme vom öffentlichen Bereich	-	-	-	-
89	Bruttoeinnahmen der Kapitalrechnung	824	1	351	1
90	Abzüglich Zahlungen von Gemeinden und Gemeindeverbänden	31	0	14	0
91	Gesamteinnahmen der Kapitalrechnung	793	1	337	1
92	Gesamteinnahmen (ohne bes. Finanzierungsvorgänge)	4 870	8	4 558	8
93	Saldo (Finanzierungsdefizit)	-	-	-	-
besondere Finanzierungsvorgänge					
94	Schuldenaufnahme	91	0	386	1
95	der Kreditmarktmittel	91	0	386	1
96	der inneren Darlehen	-	-	-	-
97	Entnahme aus der allgemeinen Rücklage	806	1	658	1
98	Entnahme aus Sonderrücklagen	32	0	17	0
99	Einnahmen aus besonderen Finanzierungsvorgängen	929	2	1 061	2
100	Saldo (Überschuss)	-	-	-	-

**9. Kassenmäßige Ausgaben und Einnahmen nach Arten
Kreisangehörige Gemeinden ohne VG-Zugehörigkeit**

Nr.	Ausgaben	1.1. - 31.3.2005		1.1. - 31.3.2006	
		1 000 EUR	EUR je EW	1 000 EUR	EUR je EW
laufende Rechnung					
1	Personalausgaben	77 463	65	77 796	65
2	Laufender Sachaufwand	47 223	39	50 698	42
3	sächliche Verwaltungsaufgaben	46 499	39	50 087	42
4	Erstattungen an andere Bereiche	724	1	611	1
5	Zinsausgaben	10 650	9	10 117	8
6	an öffentlichen Bereich	12	0	39	0
7	an andere Bereiche	10 638	9	10 078	8
8	Laufende Zuweisungen und Zuschüsse, Schuldendiensthilfen	70 901	59	79 038	66
9	an öffentlichen Bereich	52 716	44	56 422	47
10	allgemeine Zuweisungen und Umlagen	48 673	41	51 814	43
11	an Land	-	-	-	-
12	an Gemeinden und Gemeindeverbände	48 673	41	51 814	43
13	an Zweckverbände und sonstigen öffentlichen Bereich	-	-	-	-
14	Zuweisungen für laufende Zwecke und Schuldendiensthilfen	4 042	3	4 607	4
15	an andere Bereiche	18 185	15	22 616	19
16	laufende Zuschüsse an Unternehmen	7 257	6	9 247	8
17	laufende Zuschüsse an übrige Bereiche	10 756	9	13 187	11
18	soziale Leistungen	23	0	177	0
19	Schuldendiensthilfen	150	0	5	0
20	Bruttoausgaben der laufenden Rechnung	206 237	172	217 649	182
21	Abzüglich Zahlungen von Gemeinden und Gemeindeverbänden	2 069	2	2 517	2
22	Gesamtausgaben der laufenden Rechnung	204 169	170	215 133	179
Kapitalrechnung					
23	Sachinvestitionen	41 568	35	42 609	36
24	Baumaßnahmen	35 837	30	37 719	31
25	für Schulen	440	0	1 160	1
26	für Städteplanung	7 745	6	8 867	7
27	für Straßen	15 017	13	12 367	10
28	für Abwasserbeseitigung	310	0	374	0
29	Erwerb von unbeweglichen und beweglichen Sachen	5 731	5	4 890	4
30	Zuweisungen und Zuschüsse für Investitionen	2 940	2	5 342	4
31	an öffentlichen Bereich	1 492	1	2 215	2
32	an andere Bereiche	1 447	1	3 126	3
33	Darlehen	166	0	31	0
34	Erwerb von Beteiligungen	124	0	17	0
35	Tilgungsausgaben an öffentlichen Bereich	4	0	4	0
36	Bruttoausgaben der Kapitalrechnung	44 802	37	48 003	40
37	Abzüglich Zahlungen von Gemeinden und Gemeindeverbänden	515	0	861	1
38	Gesamtausgaben der Kapitalrechnung	44 287	37	47 142	39
39	Gesamtausgaben (ohne besondere Finanzierungsvorgänge)	248 455	207	262 275	219
40	Saldo (Finanzierungsüberschuss)	15 781	13	7 003	6
besondere Finanzierungsvorgänge					
41	Schuldentilgung	16 083	13	28 039	23
42	der Kreditmarktmittel	16 083	13	28 026	23
43	der inneren Darlehen	-	-	13	0
44	Zuführung an die allgemeine Rücklage	32 086	27	38 086	32
45	Zuführung an Sonderrücklagen	25	0	189	0
46	Deckung von Vorjahresfehlbeträgen	572	0	199	0
47	Ausgaben für besondere Finanzierungsvorgänge	48 767	41	66 513	55
48	Saldo (Fehlbetrag)	-	-	-	-

Noch: 9. Kassenmäßige Ausgaben und Einnahmen nach Arten
 Noch: Kreisangehörige Gemeinden ohne VG-Zugehörigkeit

Nr.	Einnahmen	1.1. - 31.3.2005		1.1. - 31.3.2006	
		1 000 EUR	EUR je EW	1 000 EUR	EUR je EW
laufende Rechnung					
49	Steuern und steuerähnliche Einnahmen	73 366	61	69 666	58
50	Grundsteuer	20 149	17	20 216	17
51	Gewerbsteuer (netto)	38 351	32	47 963	40
52	Gemeindeanteil an der Einkommensteuer	12 923	11	88	0
53	Gemeindeanteil an der Umsatzsteuer	518	0	212	0
54	sonstige Steuern und steuerähnliche Einnahmen	1 425	1	1 186	1
55	Einnahmen aus Verwaltung und Betrieb	42 360	35	40 706	34
56	Gebühren, sonstige Entgelte	14 478	12	15 185	13
57	übrige Verwaltungs- und Betriebseinnahmen	15 206	13	14 989	13
58	Gewinnanteile, Konzessionsabgaben	12 676	11	10 532	9
59	Zinseinnahmen und Schuldendiensthilfen	1 567	1	2 040	2
60	vom öffentlichen Bereich	0	0	67	0
61	von anderen Bereichen	1 567	1	1 973	2
62	Laufende Zuweisungen und Zuschüsse	114 520	95	114 470	95
63	vom öffentlichen Bereich	114 215	95	113 952	95
64	von Bund, Lastenausgleichsfonds, ERP-Sondervermögen	316	0	165	0
65	allgemeine Finanzaufweisungen vom Land	100 448	84	100 341	84
66	Schlüsselzuweisungen	91 212	76	92 103	77
67	übrige vom Land	9 508	8	9 481	8
68	allgemeine Finanzaufweisungen von Gemeinden u. Gem.verb.	-	-	109	0
69	übrige von Gemeinden und Gemeindeverbänden	2 069	2	2 407	2
70	von Zweckverbänden	5	0	87	0
71	vom sonstigen öffentlichen Bereich	1 869	2	1 362	1
72	von anderen Bereichen	305	0	517	0
73	Bruttoeinnahmen der laufenden Rechnung	231 813	193	226 882	189
74	Abzüglich Zahlungen von Gemeinden und Gemeindeverbänden	2 069	2	2 517	2
75	Gesamteinnahmen der laufenden Rechnung	229 744	192	224 365	187
Kapitalrechnung					
76	Veräußerung von Vermögen	5 726	5	21 784	18
77	Zuweisungen und Zuschüsse für Investitionen	28 660	24	23 623	20
78	vom öffentlichen Bereich	25 027	21	18 841	16
79	von Bund, Lastenausgleichsfonds, ERP-Sondervermögen	130	0	54	0
80	vom Land	23 588	20	17 558	15
81	von Gemeinden und Gemeindeverbänden	506	0	852	1
82	von Zweckverbänden	671	1	356	0
83	vom sonstigen öffentlichen Bereich	131	0	21	0
84	von anderen Bereichen	3 633	3	4 783	4
85	Beiträge und ähnliche Entgelte	3 196	3	4 385	4
86	sonstige Zuschüsse	437	0	398	0
87	Darlehensrückflüsse	622	1	366	0
88	Schuldenaufnahme vom öffentlichen Bereich	-	-	-	-
89	Bruttoeinnahmen der Kapitalrechnung	35 007	29	45 774	38
90	Abzüglich Zahlungen von Gemeinden und Gemeindeverbänden	515	0	861	1
91	Gesamteinnahmen der Kapitalrechnung	34 492	29	44 913	37
92	Gesamteinnahmen (ohne bes. Finanzierungsvorgänge)	264 236	220	269 278	225
93	Saldo (Finanzierungsdefizit)	-	-	-	-
besondere Finanzierungsvorgänge					
94	Schuldenaufnahme	6 302	5	10 995	9
95	der Kreditmarktmittel	6 302	5	10 016	8
96	der inneren Darlehen	-	-	979	1
97	Entnahme aus der allgemeinen Rücklage	7 500	6	8 512	7
98	Entnahme aus Sonderrücklagen	263	0	36	0
99	Einnahmen aus besonderen Finanzierungsvorgängen	14 065	12	19 543	16
100	Saldo (Überschuss)	34 702	29	46 970	39

**10. Kassenmäßige Ausgaben und Einnahmen nach Arten
Verwaltungsgemeinschaften einschließlich Mitgliedsgemeinden**

Nr.	Ausgaben	1.1. - 31.3.2005		1.1. - 31.3.2006	
		1 000 EUR	EUR je EW	1 000 EUR	EUR je EW
laufende Rechnung					
1	Personalausgaben	32 435	54	31 790	54
2	Laufender Sachaufwand	23 060	38	24 264	41
3	sächliche Verwaltungsaufgaben	22 714	38	23 928	41
4	Erstattungen an andere Bereiche	346	1	336	1
5	Zinsausgaben	4 644	8	4 176	7
6	an öffentlichen Bereich	11	0	11	0
7	an andere Bereiche	4 632	8	4 165	7
8	Laufende Zuweisungen und Zuschüsse, Schuldendiensthilfen	44 843	74	47 598	81
9	an öffentlichen Bereich	40 526	67	42 497	73
10	allgemeine Zuweisungen und Umlagen	36 676	61	38 228	65
11	an Land	-	-	6	0
12	an Gemeinden und Gemeindeverbände	36 676	61	38 222	65
13	an Zweckverbände und sonstigen öffentlichen Bereich	-	-	-	-
14	Zuweisungen für laufende Zwecke und Schuldendiensthilfen	3 850	6	4 270	7
15	an andere Bereiche	4 317	7	5 101	9
16	laufende Zuschüsse an Unternehmen	779	1	562	1
17	laufende Zuschüsse an übrige Bereiche	3 531	6	4 281	7
18	soziale Leistungen	7	0	257	0
19	Schuldendiensthilfen	-	-	-	-
20	Bruttoausgaben der laufenden Rechnung	104 982	174	107 828	184
21	Abzüglich Zahlungen von Gemeinden und Gemeindeverbänden	15 966	26	15 700	27
22	Gesamtausgaben der laufenden Rechnung	89 016	148	92 128	157
Kapitalrechnung					
23	Sachinvestitionen	19 627	33	16 199	28
24	Baumaßnahmen	17 287	29	12 890	22
25	für Schulen	-	-	-	-
26	für Städteplanung	5 275	9	1 329	2
27	für Straßen	4 770	8	3 965	7
28	für Abwasserbeseitigung	1 284	2	505	1
29	Erwerb von unbeweglichen und beweglichen Sachen	2 340	4	3 309	6
30	Zuweisungen und Zuschüsse für Investitionen	1 545	3	2 098	4
31	an öffentlichen Bereich	1 065	2	1 597	3
32	an andere Bereiche	480	1	501	1
33	Darlehen	-	-	-	-
34	Erwerb von Beteiligungen	15	0	3	0
35	Tilgungsausgaben an öffentlichen Bereich	27	0	50	0
36	Bruttoausgaben der Kapitalrechnung	21 214	35	18 350	31
37	Abzüglich Zahlungen von Gemeinden und Gemeindeverbänden	166	0	59	0
38	Gesamtausgaben der Kapitalrechnung	21 047	35	18 291	31
39	Gesamtausgaben (ohne besondere Finanzierungsvorgänge)	110 063	183	110 419	189
40	Saldo (Finanzierungsüberschuss)	10 183	17	673	1
besondere Finanzierungsvorgänge					
41	Schuldentilgung	7 676	13	7 886	13
42	der Kreditmarktmittel	7 676	13	7 886	13
43	der inneren Darlehen	-	-	-	-
44	Zuführung an die allgemeine Rücklage	13 660	23	13 084	22
45	Zuführung an Sonderrücklagen	512	1	133	0
46	Deckung von Vorjahresfehlbeträgen	793	1	528	1
47	Ausgaben für besondere Finanzierungsvorgänge	22 641	38	21 631	37
48	Saldo (Fehlbetrag)	-	-	-	-

Noch: 10. Kassenmäßige Ausgaben und Einnahmen nach Arten
 Noch: Verwaltungsgemeinschaften einschließlich Mitgliedsgemeinden

Nr.	Einnahmen	1.1. - 31.3.2005		1.1. - 31.3.2006	
		1 000 EUR	EUR je EW	1 000 EUR	EUR je EW
laufende Rechnung					
49	Steuern und steuerähnliche Einnahmen	30 595	51	26 575	45
50	Grundsteuer	8 646	14	8 412	14
51	Gewerbsteuer (netto)	15 732	26	17 717	30
52	Gemeindeanteil an der Einkommensteuer	5 726	10	62	0
53	Gemeindeanteil an der Umsatzsteuer	187	0	73	0
54	sonstige Steuern und steuerähnliche Einnahmen	306	1	312	1
55	Einnahmen aus Verwaltung und Betrieb	19 951	33	19 625	34
56	Gebühren, sonstige Entgelte	4 659	8	4 340	7
57	übrige Verwaltungs- und Betriebseinnahmen	11 056	18	11 205	19
58	Gewinnanteile, Konzessionsabgaben	4 236	7	4 079	7
59	Zinseinnahmen und Schuldendiensthilfen	446	1	527	1
60	vom öffentlichen Bereich	5	0	6	0
61	von anderen Bereichen	441	1	522	1
62	Laufende Zuweisungen und Zuschüsse	71 126	118	67 568	115
63	vom öffentlichen Bereich	70 964	118	67 418	115
64	von Bund, Lastenausgleichsfonds, ERP-Sondervermögen	108	0	76	0
65	allgemeine Finanzaufweisungen vom Land	47 631	79	46 137	79
66	Schlüsselzuweisungen	44 060	73	43 490	74
67	übrige vom Land	5 888	10	4 264	7
68	allgemeine Finanzaufweisungen von Gemeinden u. Gem.verb.	14 934	25	14 501	25
69	übrige von Gemeinden und Gemeindeverbänden	1 028	2	1 194	2
70	von Zweckverbänden	47	0	177	0
71	vom sonstigen öffentlichen Bereich	1 326	2	1 069	2
72	von anderen Bereichen	162	0	151	0
73	Bruttoeinnahmen der laufenden Rechnung	122 118	203	114 295	195
74	Abzüglich Zahlungen von Gemeinden und Gemeindeverbänden	15 966	26	15 700	27
75	Gesamteinnahmen der laufenden Rechnung	106 152	176	98 596	169
Kapitalrechnung					
76	Veräußerung von Vermögen	3 578	6	5 628	10
77	Zuweisungen und Zuschüsse für Investitionen	10 669	18	6 916	12
78	vom öffentlichen Bereich	8 739	15	4 494	8
79	von Bund, Lastenausgleichsfonds, ERP-Sondervermögen	-	-	145	0
80	vom Land	8 397	14	4 049	7
81	von Gemeinden und Gemeindeverbänden	166	0	59	0
82	von Zweckverbänden	-	-	157	0
83	vom sonstigen öffentlichen Bereich	176	0	83	0
84	von anderen Bereichen	1 930	3	2 422	4
85	Beiträge und ähnliche Entgelte	1 713	3	2 070	4
86	sonstige Zuschüsse	217	0	351	1
87	Darlehensrückflüsse	13	0	12	0
88	Schuldenaufnahme vom öffentlichen Bereich	-	-	-	-
89	Bruttoeinnahmen der Kapitalrechnung	14 260	24	12 555	21
90	Abzüglich Zahlungen von Gemeinden und Gemeindeverbänden	166	0	59	0
91	Gesamteinnahmen der Kapitalrechnung	14 094	23	12 496	21
92	Gesamteinnahmen (ohne bes. Finanzierungsvorgänge)	120 246	200	111 092	190
93	Saldo (Finanzierungsdefizit)	-	-	-	-
besondere Finanzierungsvorgänge					
94	Schuldenaufnahme	3 915	6	4 417	8
95	der Kreditmarktmittel	3 915	6	4 417	8
96	der inneren Darlehen	-	-	-	-
97	Entnahme aus der allgemeinen Rücklage	10 895	18	11 335	19
98	Entnahme aus Sonderrücklagen	61	0	28	0
99	Einnahmen aus besonderen Finanzierungsvorgängen	14 871	25	15 780	27
100	Saldo (Überschuss)	7 770	13	5 851	10

11. Ausgewählte kassenmäßige Ausgaben und Einnahmen

Nr.	Kreisfreie Stadt Landkreis	Personal- ausgaben	Laufender Sach- aufwand	Zins- ausgaben	Laufende Zuwei- sungen und Zuschüsse, Schulden- diensthilfen	Brutto- ausgaben der laufenden Rechnung	Sach- inves- titionen
kreisfreie							
1	Stadt Erfurt	27 363	17 740	2 333	44 543	91 979	3 757
2	Stadt Gera	8 683	7 889	335	18 789	35 696	4 998
3	Stadt Jena	7 774	8 453	867	15 387	32 481	932
4	Stadt Suhl	5 886	4 129	783	8 766	19 564	691
5	Stadt Weimar	7 467	3 568	785	20 233	32 053	1 548
6	Stadt Eisenach	4 150	1 206	478	13 066	18 900	1 286
Landrats							
7	Eichsfeld	6 378	4 837	95	17 714	29 024	813
8	Nordhausen	4 301	5 668	475	11 306	21 749	900
9	Wartburgkreis	5 565	3 845	23	13 570	23 003	1 105
10	Unstrut-Hainich-Kreis	1 972	4 594	1 086	11 935	19 587	307
11	Kyffhäuserkreis	4 385	4 755	586	11 154	20 879	735
12	Schmalkalden-Meiningen	6 481	6 064	134	13 497	26 176	738
13	Gotha	5 566	6 018	499	16 462	28 545	1 618
14	Sömmerda	4 376	4 304	410	7 553	16 643	891
15	Hildburghausen	3 600	3 516	99	5 819	13 034	604
16	Ilm-Kreis	5 112	3 801	762	15 091	24 765	265
17	Weimarer Land	4 237	5 152	490	11 405	21 284	579
18	Sonneberg	3 173	3 029	126	5 121	11 450	351
19	Saalfeld-Rudolstadt	5 952	3 472	462	14 696	24 583	979
20	Saale-Holzland-Kreis	3 552	2 785	506	8 301	15 144	733
21	Saale-Orla-Kreis	4 810	2 919	438	10 222	18 388	471
22	Greiz	3 495	2 945	27	8 194	14 661	520
23	Altenburger Land	3 426	2 475	90	13 731	19 722	673
Summe kreisangehörige Gemeinden, Verwaltungs							
24	Eichsfeld	11 705	8 925	938	26 774	48 342	3 688
25	Nordhausen	9 689	9 728	1 320	18 720	39 456	2 998
26	Wartburgkreis	13 521	9 233	782	21 492	45 028	4 905
27	Unstrut-Hainich-Kreis	8 169	8 684	2 028	20 685	39 566	2 803
28	Kyffhäuserkreis	9 864	8 001	1 541	17 220	36 626	2 452
29	Schmalkalden-Meiningen	14 393	12 622	932	22 147	50 094	4 800
30	Gotha	14 818	12 300	1 631	27 165	55 914	6 922
31	Sömmerda	10 691	7 934	1 024	13 910	33 559	4 137
32	Hildburghausen	7 811	6 911	587	9 815	25 124	4 445
33	Ilm-Kreis	13 288	8 219	1 945	24 091	47 541	6 852
34	Weimarer Land	10 753	8 994	1 569	17 324	38 640	3 122
35	Sonneberg	6 389	5 991	782	9 411	22 573	1 435
36	Saalfeld-Rudolstadt	13 221	9 320	1 494	22 647	46 682	7 647
37	Saale-Holzland-Kreis	8 295	6 283	1 529	15 142	31 249	3 201
38	Saale-Orla-Kreis	9 859	6 426	1 108	16 439	33 832	3 355
39	Greiz	11 286	7 520	631	15 810	35 248	4 542
40	Altenburger Land	12 217	8 052	760	23 613	44 642	3 785

nach Arten, kreisfreien Städten und Landkreisen in 1 000 EUR

Darunter Baumaß- nahmen	Zuwei- sungen und Zuschüsse für Inves- titionen	Brutto- ausgaben der Kapital- rechnung	Brutto- ausgaben (ohne bes. Finanzier- vorgänge)	Abzüglich Zahlungen von Gemeinden/ GV	Gesamt- ausgaben (ohne bes. Finanzier- vorgänge)	Saldo (Finanzier- über- schuss)	Nr.
Stadt							
3 180	120	3 877	95 855	445	95 411	17 083	1
4 107	2 016	7 013	42 709	175	42 535	-	2
802	571	1 503	33 984	311	33 673	10 603	3
621	421	1 112	20 677	7	20 669	-	4
1 461	354	1 901	33 954	257	33 697	-	5
1 044	481	1 778	20 677	12	20 666	-	6
amt							
721	-	813	29 838	5 180	24 658	2 736	7
584	-	900	22 649	2 872	19 777	543	8
992	91	1 214	24 216	5 591	18 626	5 753	9
171	13	320	19 907	5 213	14 694	7 323	10
502	14	749	21 628	4 835	16 793	591	11
695	29	837	27 013	5 267	21 746	6 138	12
1 551	-	1 618	30 163	6 372	23 791	10 944	13
832	1	892	17 536	3 968	13 567	132	14
550	17	717	13 751	3 251	10 500	3 568	15
169	-	265	25 030	6 211	18 819	3 027	16
195	-	579	21 863	3 995	17 867	3 716	17
315	-	383	11 833	3 237	8 596	2 509	18
721	94	1 073	25 656	4 277	21 379	4 059	19
599	5	737	15 881	3 897	11 984	3 202	20
423	-	481	18 869	4 738	14 131	3 337	21
465	267	787	15 448	5 013	10 434	10 531	22
599	2	675	20 397	5 402	14 995	3 161	23
gemeinschaften und Landratsamt							
2 803	513	4 201	52 542	6 940	45 603	2 551	24
2 447	440	3 438	42 895	3 638	39 256	-	25
4 139	1 167	6 114	51 142	7 174	43 968	18 380	26
2 378	185	2 994	42 559	6 114	36 445	7 311	27
1 725	271	2 724	39 350	5 841	33 509	61	28
4 044	202	5 072	55 166	6 640	48 526	6 963	29
6 521	1 183	8 106	64 019	8 130	55 890	12 283	30
3 883	518	4 655	38 214	5 908	32 306	-	31
4 193	56	4 597	29 721	3 656	26 065	3 027	32
6 357	192	7 044	54 585	7 505	47 081	3 694	33
2 031	779	3 941	42 581	4 912	37 669	3 749	34
1 204	291	1 759	24 331	3 332	21 000	1 992	35
6 811	121	7 767	54 449	5 323	49 127	5 774	36
2 751	225	3 426	34 675	5 436	29 240	2 123	37
2 452	729	4 124	37 956	5 549	32 407	2 765	38
3 742	589	5 135	40 383	5 844	34 539	9 716	39
3 215	510	4 295	48 937	6 515	42 422	1 812	40

Noch: 11. Ausgewählte kassenmäßige Ausgaben und Einnahmen

Nr.	Kreisfreie Stadt Landkreis	Steuern und steuer- ähnliche Ein- nahmen	Einnahmen aus Verwaltung und Betrieb	Laufende Zu- weisungen und Zuschüsse	Darunter Schlüssel- zu- weisungen	Brutto- einnahmen der laufenden Rechnung	Veräuße- rung von Vermögen
kreisfreie							
1	Stadt Erfurt	21 771	20 745	62 031	21 832	105 044	1 187
2	Stadt Gera	6 573	3 262	26 247	11 908	36 082	74
3	Stadt Jena	10 733	3 931	26 909	11 173	41 623	1 377
4	Stadt Suhl	2 687	1 920	10 515	3 567	15 125	103
5	Stadt Weimar	3 890	6 598	21 077	6 888	31 620	424
6	Stadt Eisenach	3 960	2 069	11 903	3 139	17 948	105
Landrats							
7	Eichsfeld	-	1 702	30 732	4 025	32 507	50
8	Nordhausen	-	3 090	19 974	3 369	23 064	7
9	Wartburgkreis	-	1 677	27 696	5 056	29 549	415
10	Unstrut-Hainich-Kreis	-	1 046	25 372	4 262	26 419	812
11	Kyffhäuserkreis	-	2 962	19 147	3 400	22 115	12
12	Schmalkalden-Meiningen	-	4 225	26 840	4 989	31 809	917
13	Gotha	-	6 419	33 447	4 857	39 953	1 154
14	Sömmerda	-	2 130	15 452	2 657	17 648	12
15	Hildburghausen	-	3 225	13 970	2 668	17 291	5
16	Ilm-Kreis	-	1 426	26 201	4 119	27 664	52
17	Weimarer Land	-	4 136	21 187	3 146	25 392	84
18	Sonneberg	-	815	13 415	2 351	14 284	58
19	Saalfeld-Rudolstadt	-	995	28 629	4 641	29 665	4
20	Saale-Holzland-Kreis	-	987	17 894	3 306	18 893	184
21	Saale-Orla-Kreis	-	948	20 935	3 296	21 891	17
22	Greiz	-	992	23 796	4 294	24 821	152
23	Altenburger Land	-	1 129	22 002	3 867	23 140	10
Summe kreisangehörige Gemeinden, Verwaltungen							
24	Eichsfeld	6 211	5 042	41 671	12 144	53 099	867
25	Nordhausen	3 941	5 650	31 299	11 468	40 911	175
26	Wartburgkreis	9 739	5 505	40 830	14 850	56 416	11 352
27	Unstrut-Hainich-Kreis	4 930	5 167	37 112	13 959	47 361	1 107
28	Kyffhäuserkreis	4 277	5 169	28 714	10 749	38 235	259
29	Schmalkalden-Meiningen	6 646	8 551	40 496	15 140	56 784	2 760
30	Gotha	8 796	11 517	47 617	15 377	68 180	5 191
31	Sömmerda	4 432	5 333	23 099	7 391	33 076	266
32	Hildburghausen	4 337	6 274	20 380	7 742	31 196	386
33	Ilm-Kreis	7 422	4 908	38 432	13 033	51 140	3 687
34	Weimarer Land	5 453	7 737	30 145	9 992	43 510	1 593
35	Sonneberg	3 793	2 513	19 032	7 201	25 403	257
36	Saalfeld-Rudolstadt	5 827	6 731	41 428	15 117	54 098	830
37	Saale-Holzland-Kreis	4 084	3 550	26 943	9 689	34 725	827
38	Saale-Orla-Kreis	5 737	3 481	29 408	9 916	38 735	790
39	Greiz	5 670	4 861	35 999	13 417	46 793	623
40	Altenburger Land	4 948	6 248	36 123	12 708	47 618	387

nach Arten, kreisfreien Städten und Landkreisen in 1 000 EUR

Zuweisungen und Zuschüsse für Investitionen	Bruttoeinnahmen der Kapitalrechnung	Bruttoeinnahmen (ohne bes. Finanzier.-vorgänge)	Abzüglich Zahlungen von Gemeinden/GV	Gesamteinnahmen (ohne bes. Finanzier.-vorgänge)	Saldo (Finanzier.-defizit)	Nr.
Stadt						
6 705	7 895	112 939	445	112 494	-	1
4 795	4 868	40 951	175	40 776	1 759	2
1 587	2 964	44 587	311	44 277	-	3
423	526	15 651	7	15 644	5 025	4
429	853	32 473	257	32 215	1 481	5
734	844	18 792	12	18 780	1 886	6
amt						
5	67	32 574	5 180	27 394	-	7
122	129	23 192	2 872	20 321	-	8
0	420	29 969	5 591	24 378	-	9
-	812	27 231	5 213	22 018	-	10
91	104	22 219	4 835	17 384	-	11
425	1 341	33 151	5 267	27 884	-	12
-	1 154	41 107	6 372	34 735	-	13
7	19	17 668	3 968	13 699	-	14
24	29	17 320	3 251	14 068	-	15
332	393	28 057	6 211	21 846	-	16
103	187	25 579	3 995	21 584	-	17
-	58	14 342	3 237	11 105	-	18
46	50	29 715	4 277	25 438	-	19
6	190	19 083	3 897	15 186	-	20
298	315	22 206	4 738	17 468	-	21
1 005	1 158	25 978	5 013	20 965	-	22
408	418	23 557	5 402	18 155	-	23
gemeinschaften und Landratsamt						
1 092	1 995	55 093	6 940	48 154	-	24
1 377	1 702	42 612	3 638	38 974	282	25
1 738	13 105	69 521	7 174	62 347	-	26
1 386	2 510	49 871	6 114	43 757	-	27
907	1 176	39 411	5 841	33 570	-	28
2 568	5 345	62 129	6 640	55 489	-	29
2 930	8 122	76 302	8 130	68 172	-	30
1 901	2 167	35 243	5 908	29 335	2 971	31
1 164	1 552	32 748	3 656	29 092	-	32
3 395	7 140	58 279	7 505	50 775	-	33
1 226	2 819	46 329	4 912	41 418	-	34
653	920	26 323	3 332	22 992	-	35
5 255	6 125	60 223	5 323	54 900	-	36
1 246	2 073	36 799	5 436	31 363	-	37
1 193	1 986	40 721	5 549	35 172	-	38
2 682	3 306	50 099	5 844	44 255	-	39
2 698	3 130	50 749	6 515	44 234	-	40

12. Ausgewählte kassenmäßige Ausgaben und Einnahmen

Nr.	Kreisfreie Stadt Landkreis	Personal- ausgaben	Laufender Sach- aufwand	Zins- ausgaben	Laufende Zuwei- sungen und Zuschüsse, Schulden- diensthilfen	Brutto- ausgaben der laufenden Rechnung	Sach- inves- titionen
kreisfreie							
1	Stadt Erfurt	135	88	12	220	454	19
2	Stadt Gera	83	75	3	179	341	48
3	Stadt Jena	76	83	8	151	318	9
4	Stadt Suhl	136	96	18	203	453	16
5	Stadt Weimar	116	55	12	314	498	24
6	Stadt Eisenach	95	28	11	298	431	29
Landrats							
7	Eichsfeld	58	44	1	160	263	7
8	Nordhausen	46	60	5	120	231	10
9	Wartburgkreis	40	28	0	98	165	8
10	Unstrut-Hainich-Kreis	17	40	9	104	171	3
11	Kyffhäuserkreis	49	53	7	125	235	8
12	Schmalkalden-Meiningen	47	44	1	98	190	5
13	Gotha	39	42	3	114	198	11
14	Sömmerda	57	56	5	98	215	12
15	Hildburghausen	50	49	1	82	183	8
16	Ilm-Kreis	44	32	6	129	211	2
17	Weimarer Land	48	58	6	129	240	7
18	Sonneberg	49	47	2	79	178	5
19	Saalfeld-Rudolstadt	47	28	4	117	195	8
20	Saale-Holzland-Kreis	39	31	6	91	166	8
21	Saale-Orla-Kreis	51	31	5	109	196	5
22	Greiz	30	25	0	70	125	4
23	Altenburger Land	32	23	1	128	184	6
Summe kreisangehörige Gemeinden, Verwaltungs							
24	Eichsfeld	106	81	8	242	437	33
25	Nordhausen	103	103	14	199	419	32
26	Wartburgkreis	97	66	6	155	324	35
27	Unstrut-Hainich-Kreis	71	76	18	180	345	24
28	Kyffhäuserkreis	111	90	17	194	412	28
29	Schmalkalden-Meiningen	104	91	7	161	363	35
30	Gotha	103	85	11	188	388	48
31	Sömmerda	138	103	13	180	434	53
32	Hildburghausen	109	97	8	138	352	62
33	Ilm-Kreis	113	70	17	205	405	58
34	Weimarer Land	121	102	18	196	437	35
35	Sonneberg	99	93	12	146	350	22
36	Saalfeld-Rudolstadt	105	74	12	180	371	61
37	Saale-Holzland-Kreis	91	69	17	166	343	35
38	Saale-Orla-Kreis	105	68	12	175	360	36
39	Greiz	96	64	5	135	301	39
40	Altenburger Land	114	75	7	220	416	35

nach Arten, kreisfreien Städten und Landkreisen in EUR je Einwohner

Darunter Baumaß- nahmen	Zuwei- sungen und Zuschüsse für Inves- titionen	Brutto- ausgaben der Kapital- rechnung	Brutto- ausgaben (ohne bes. Finanzier- vorgänge)	Abzüglich Zahlungen von Gemeinden/ GV	Gesamt- ausgaben (ohne bes. Finanzier- vorgänge)	Saldo (Finanzier- über- schuss)	Nr.
Stadt							
16	1	19	473	2	471	84	1
39	19	67	408	2	406	-	2
8	6	15	333	3	329	104	3
14	10	26	479	0	478	-	4
23	5	30	528	4	524	-	5
24	11	41	471	0	471	-	6
amt							
7	-	7	270	47	223	25	7
6	-	10	241	31	210	6	8
7	1	9	174	40	134	41	9
1	0	3	174	45	128	64	10
6	0	8	243	54	189	7	11
5	0	6	196	38	158	44	12
11	-	11	209	44	165	76	13
11	0	12	227	51	175	2	14
8	0	10	193	46	147	50	15
1	-	2	213	53	160	26	16
2	-	7	247	45	202	42	17
5	-	6	183	50	133	39	18
6	1	9	204	34	170	32	19
7	0	8	174	43	131	35	20
5	-	5	201	50	150	36	21
4	2	7	132	43	89	90	22
6	0	6	190	50	140	29	23
gemeinschaften und Landratsamt							
25	5	38	475	63	412	23	24
26	5	37	456	39	417	-	25
30	8	44	368	52	316	132	26
21	2	26	371	53	318	64	27
19	3	31	443	66	377	1	28
29	1	37	400	48	352	50	29
45	8	56	444	56	387	85	30
50	7	60	494	76	418	-	31
59	1	64	417	51	365	42	32
54	2	60	465	64	401	31	33
23	9	45	481	55	426	42	34
19	5	27	377	52	326	31	35
54	1	62	433	42	390	46	36
30	2	38	380	60	321	23	37
26	8	44	404	59	345	29	38
32	5	44	344	50	295	83	39
30	5	40	456	61	395	17	40

Noch: 12. Ausgewählte kassenmäßige Ausgaben und Einnahmen

Nr.	Kreisfreie Stadt Landkreis	Steuern und steuer- ähnliche Ein- nahmen	Einnahmen aus Verwaltung und Betrieb	Laufende Zu- weisungen und Zuschüsse	Darunter Schlüssel- zu- weisungen	Brutto- einnahmen der laufenden Rechnung	Veräuße- rung von Vermögen
kreisfreie							
1	Stadt Erfurt	107	102	306	108	519	6
2	Stadt Gera	63	31	251	114	345	1
3	Stadt Jena	105	38	263	109	407	13
4	Stadt Suhl	62	44	243	83	350	2
5	Stadt Weimar	60	103	327	107	491	7
6	Stadt Eisenach	90	47	271	72	409	2
Landrats							
7	Eichsfeld	-	15	278	36	294	0
8	Nordhausen	-	33	212	36	245	0
9	Wartburgkreis	-	12	199	36	213	3
10	Unstrut-Hainich-Kreis	-	9	221	37	230	7
11	Kyffhäuserkreis	-	33	215	38	249	0
12	Schmalkalden-Meiningen	-	31	195	36	231	7
13	Gotha	-	44	232	34	277	8
14	Sömmerda	-	28	200	34	228	0
15	Hildburghausen	-	45	196	37	242	0
16	Ilm-Kreis	-	12	223	35	236	0
17	Weimarer Land	-	47	239	36	287	1
18	Sonneberg	-	13	208	36	221	1
19	Saalfeld-Rudolstadt	-	8	227	37	236	0
20	Saale-Holzland-Kreis	-	11	196	36	207	2
21	Saale-Orla-Kreis	-	10	223	35	233	0
22	Greiz	-	8	203	37	212	1
23	Altenburger Land	-	11	205	36	216	0
Summe kreisangehörige Gemeinden, Verwaltungen							
24	Eichsfeld	56	46	377	110	480	8
25	Nordhausen	42	60	332	122	435	2
26	Wartburgkreis	70	40	294	107	406	82
27	Unstrut-Hainich-Kreis	43	45	324	122	413	10
28	Kyffhäuserkreis	48	58	323	121	430	3
29	Schmalkalden-Meiningen	48	62	294	110	412	20
30	Gotha	61	80	330	107	473	36
31	Sömmerda	57	69	299	96	428	3
32	Hildburghausen	61	88	286	108	437	5
33	Ilm-Kreis	63	42	327	111	436	31
34	Weimarer Land	62	87	341	113	492	18
35	Sonneberg	59	39	295	112	394	4
36	Saalfeld-Rudolstadt	46	53	329	120	430	7
37	Saale-Holzland-Kreis	45	39	295	106	381	9
38	Saale-Orla-Kreis	61	37	313	106	412	8
39	Greiz	48	41	307	114	399	5
40	Altenburger Land	46	58	337	118	444	4

nach Arten, kreisfreien Städten und Landkreisen in EUR je Einwohner

Zuweisungen und Zuschüsse für Investitionen	Bruttoeinnahmen der Kapitalrechnung	Bruttoeinnahmen (ohne bes. Finanzier.-vorgänge)	Abzüglich Zahlungen von Gemeinden/GV	Gesamteinnahmen (ohne bes. Finanzier.-vorgänge)	Saldo (Finanzier.-defizit)	Nr.
Stadt						
33	39	557	2	555	-	1
46	46	391	2	389	17	2
16	29	436	3	433	-	3
10	12	362	0	362	116	4
7	13	505	4	501	23	5
17	19	428	0	428	43	6
amt						
0	1	295	47	248	-	7
1	1	246	31	216	-	8
0	3	216	40	175	-	9
-	7	238	45	192	-	10
1	1	250	54	196	-	11
3	10	240	38	202	-	12
-	8	285	44	241	-	13
0	0	228	51	177	-	14
0	0	243	46	197	-	15
3	3	239	53	186	-	16
1	2	289	45	244	-	17
-	1	222	50	172	-	18
0	0	236	34	202	-	19
0	2	209	43	167	-	20
3	3	236	50	186	-	21
9	10	222	43	179	-	22
4	4	220	50	169	-	23
gemeinschaften und Landratsamt						
10	18	498	63	436	-	24
15	18	453	39	414	3	25
13	94	500	52	449	-	26
12	22	435	53	382	-	27
10	13	443	66	378	-	28
19	39	450	48	402	-	29
20	56	529	56	473	-	30
25	28	456	76	379	38	31
16	22	459	51	408	-	32
29	61	496	64	432	-	33
14	32	523	55	468	-	34
10	14	408	52	356	-	35
42	49	478	42	436	-	36
14	23	404	60	344	-	37
13	21	433	59	374	-	38
23	28	427	50	377	-	39
25	29	473	61	412	-	40

13. Ausgaben für besondere Finanzierungsvorgänge der kreisfreien Städte und Landkreise in 1 000 EUR

Kreisfreie Stadt Landkreis	Ausgaben für besondere Finanzierungs- vorgänge	Davon			
		Schuldentilgung		Zuführung an Rücklagen	Deckung von Vorjahres- fehl- beträgen
		der Kreditmarkt- mittel	der inneren Darlehen		
kreisfreie Stadt					
Stadt Erfurt	26 825	2 340	-	13 498	10 987
Stadt Gera	224	224	-	-	-
Stadt Jena	1 326	1 326	-	-	-
Stadt Suhl	890	890	-	-	-
Stadt Weimar	252	252	-	-	-
Stadt Eisenach	668	406	-	262	-
Landratsamt					
Eichsfeld	7 232	6 158	-	1 074	-
Nordhausen	839	839	-	-	-
Wartburgkreis	2 448	48	-	2 400	-
Unstrut-Hainich-Kreis	765	765	-	-	-
Kyffhäuserkreis	617	617	-	-	-
Schmalkalden-Meiningen	1 756	200	-	1 555	-
Gotha	354	354	-	-	-
Sömmerda	215	215	-	-	-
Hildburghausen	202	122	-	80	-
Ilm-Kreis	1 095	1 095	-	-	-
Weimarer Land	1 144	1 144	-	-	-
Sonneberg	753	185	-	569	-
Saalfeld-Rudolstadt	4 658	4 658	-	-	-
Saale-Holzland-Kreis	2 117	2 117	-	-	-
Saale-Orla-Kreis	406	406	-	-	-
Greiz	1 121	49	-	1 072	-
Altenburger Land	1 811	1 811	-	-	-
Summe kreisangehörige Gemeinden, Verwaltungsgemeinschaften und Landratsamt					
Eichsfeld	11 604	8 643	-	2 944	17
Nordhausen	2 753	1 925	-	659	170
Wartburgkreis	17 310	9 157	-	8 153	-
Unstrut-Hainich-Kreis	2 712	1 750	-	962	-
Kyffhäuserkreis	3 136	1 626	-	1 511	-
Schmalkalden-Meiningen	6 983	2 054	13	4 693	223
Gotha	5 857	1 494	-	4 363	-
Sömmerda	3 220	1 502	-	1 718	-
Hildburghausen	3 389	1 123	-	2 266	-
Ilm-Kreis	8 943	3 509	-	5 434	-
Weimarer Land	8 528	3 619	-	4 881	28
Sonneberg	6 003	4 231	-	1 772	-
Saalfeld-Rudolstadt	12 553	6 049	-	6 419	86
Saale-Holzland-Kreis	5 381	3 120	-	2 246	16
Saale-Orla-Kreis	5 815	1 440	-	4 374	-
Greiz	4 439	1 061	-	3 361	17
Altenburger Land	7 051	4 394	-	2 486	171

14. Einnahmen aus besonderen Finanzierungsvorgängen der kreisfreien Städte und Landkreise in 1 000 EUR

Kreisfreie Stadt Landkreis	Einnahmen aus besonderen Finanzierungs- vorgängen	Davon		
		Schuldenaufnahme		Entnahmen aus Rücklagen
		der Kreditmarkt- mittel	der inneren Darlehen	

kreisfreie Stadt

Stadt Erfurt	8	-	-	8
Stadt Gera	-	-	-	-
Stadt Jena	-	-	-	-
Stadt Suhl	-	-	-	-
Stadt Weimar	450	450	-	-
Stadt Eisenach	-	-	-	-

Landratsamt

Eichsfeld	9 678	7 650	-	2 028
Nordhausen	-	-	-	-
Wartburgkreis	1 450	-	-	1 450
Unstrut-Hainich-Kreis	-	-	-	-
Kyffhäuserkreis	246	-	-	246
Schmalkalden-Meiningen	2 013	-	-	2 013
Gotha	300	-	-	300
Sömmerda	-	-	-	-
Hildburghausen	305	-	-	305
Ilm-Kreis	290	290	-	-
Weimarer Land	-	-	-	-
Sonneberg	257	-	-	257
Saalfeld-Rudolstadt	4 251	4 251	-	-
Saale-Holzland-Kreis	1 680	1 680	-	-
Saale-Orla-Kreis	-	-	-	-
Greiz	-	-	-	-
Altenburger Land	1 762	1 762	-	-

Summe kreisangehörige Gemeinden, Verwaltungsgemeinschaften und Landratsamt

Eichsfeld	14 568	9 307	-	5 262
Nordhausen	594	-	-	594
Wartburgkreis	1 943	-	-	1 943
Unstrut-Hainich-Kreis	973	174	-	799
Kyffhäuserkreis	2 104	950	-	1 154
Schmalkalden-Meiningen	6 705	80	979	5 646
Gotha	2 082	-	-	2 082
Sömmerda	2 661	678	-	1 983
Hildburghausen	2 144	1 500	-	644
Ilm-Kreis	2 133	2 017	-	116
Weimarer Land	2 934	2 280	-	654
Sonneberg	3 693	3 296	-	397
Saalfeld-Rudolstadt	5 368	4 691	-	677
Saale-Holzland-Kreis	2 503	1 835	-	668
Saale-Orla-Kreis	2 038	-	-	2 038
Greiz	2 706	1 420	-	1 287
Altenburger Land	2 407	1 839	-	567

**15. Kassenmäßiger Schuldenstand am 31.3.2006 nach
Gebietskörperschaftsgruppen und Gemeindegrößenklassen**

Gebietskörperschaftsgruppe Gemeindegrößenklasse von ... bis unter ... Einwohner	Schulden- stand	Verschuldung je Einwohner
	1 000 EUR	EUR
Gemeinden und Gemeindeverbände	2 796 189	1 192
davon		
kreisfreie Städte	581 777	1 037
kreisangehörige Gemeinden	1 579 291	885
Verwaltungsgemeinschaften	10 340	18
Landkreise	624 781	350
 Kreisfreie Städte		
20 000 - 50 000	89 795	1 031
50 000 - 100 000	93 811	1 458
100 000 - 200 000	172 759	835
200 000 - 500 000	225 411	1 113
 Kreisangehörige Gemeinden		
unter 1 000	180 716	631
1 000 - 3 000	353 439	999
3 000 - 5 000	311 710	967
5 000 - 10 000	250 644	1 093
10 000 - 20 000	124 425	769
20 000 - 50 000	358 355	832

**16. Kassenmäßiger Schuldenstand am 31.3.2006 der
kreisfreien Städte und Landkreise**

Kreisfreie Stadt Landkreis ¹⁾	Schulden- stand	Verschuldung je Einwohner
	1 000 EUR	EUR
Stadt Erfurt	225 411	1 113
Stadt Gera	74 805	714
Stadt Jena	97 954	958
Stadt Suhl	52 389	1 213
Stadt Weimar	93 811	1 458
Stadt Eisenach	37 406	853
Eichsfeld	132 809	1 201
Nordhausen	94 907	1 008
Wartburgkreis	98 930	712
Unstrut-Hainich-Kreis	214 989	1 875
Kyffhäuserkreis	127 130	1 430
Schmalkalden-Meiningen	103 570	751
Gotha	166 354	1 153
Sömmerda	131 364	1 698
Hildburghausen	52 231	732
Ilm-Kreis	171 801	1 463
Weimarer Land	159 144	1 798
Sonneberg	83 853	1 300
Saalfeld-Rudolstadt	150 253	1 194
Saale-Holzland-Kreis	133 662	1 466
Saale-Orla-Kreis	125 302	1 333
Greiz	149 133	1 272
Altenburger Land	118 982	1 109

1) Summe kreisangehöriger Gemeinden, Verwaltungsgemeinschaften, Landratsamt

17. Kassenmäßiger Schuldenstand am 31.3.2006 der Landkreise

Landkreis ¹⁾	Schulden- stand	Verschuldung je Einwohner
	1 000 EUR	EUR
Eichsfeld	35 085	317
Nordhausen	27 660	294
Wartburgkreis	2 497	18
Unstrut-Hainich-Kreis	81 478	711
Kyffhäuserkreis	45 589	513
Schmalkalden-Meiningen	11 132	81
Gotha	41 984	291
Sömmerda	39 800	515
Hildburghausen	8 263	116
Ilm-Kreis	54 013	460
Weimarer Land	34 989	395
Sonneberg	26 455	410
Saalfeld-Rudolstadt	41 078	326
Saale-Holzland-Kreis	37 014	406
Saale-Orla-Kreis	47 034	500
Greiz	48 071	410
Altenburger Land	42 640	398

1) Landratsamt

18. Einwohner nach Gebietskörperschaftsgruppen und Größenklassen am 30.6.2005

Gebietskörperschaftsgruppe Gemeindegrößenklasse von ... bis unter ... Einwohner	Einwohner
Gemeinden und Gemeindeverbände	2 345 127
davon	
kreisfreie Städte	560 949
kreisangehörige Gemeinden	1 784 178
Verwaltungsgemeinschaften	585 100
Landkreise	1 784 178
 Kreisfreie Städte	
20 000 - 50 000	87 060
50 000 - 100 000	64 361
100 000 - 200 000	206 938
200 000 - 500 000	202 590
 Kreisangehörige Gemeinden	
unter 1 000	286 332
1 000 - 3 000	353 925
3 000 - 5 000	322 257
5 000 - 10 000	229 334
10 000 - 20 000	161 868
20 000 - 50 000	430 462

19. Einwohner nach kreisfreien Städten und Landkreisen am 30.6.2005

Kreisfreie Stadt Landkreis	Einwohner
Stadt Erfurt	202 590
Stadt Gera	104 737
Stadt Jena	102 201
Stadt Suhl	43 202
Stadt Weimar	64 361
Stadt Eisenach	43 858
Eichsfeld	110 555
Nordhausen	94 143
Wartburgkreis	139 003
Unstrut-Hainich-Kreis	114 640
Kyffhäuserkreis	88 899
Schmalkalden-Meiningen	137 973
Gotha	144 268
Sömmerda	77 351
Hildburghausen	71 359
Ilm-Kreis	117 418
Weimarer Land	88 507
Sonneberg	64 507
Saalfeld-Rudolstadt	125 891
Saale-Holzland-Kreis	91 178
Saale-Orla-Kreis	93 978
Greiz	117 241
Altenburger Land	107 267

Zuordnungsschlüssel für den Tabellenteil

Ausgaben	Gruppierungsnummer bzw. Erläuterung
laufende Rechnung	
1 Personalausgaben	4
2 Laufender Sachaufwand	50-65, 660-662, 675-678, 84
3 sächliche Verwaltungsaufgaben	50-65, 660-662, 84
4 Erstattungen an andere Bereiche	675-678
5 Zinsausgaben	800-808
6 an öffentlichen Bereich	800-803
7 an andere Bereiche	804-808
8 Laufende Zuweisungen und Zuschüsse, Schuldendiensthilfen	670-674, 691-695, 710-718, 720-728 73-79, 821-824, 831-833
9 an öffentlichen Bereich	670-674, 694-695, 710-714, 720-724, 821-824, 831-833
10 allgemeine Zuweisungen und Umlagen	821-824, 831-833
11 an Land	821, 831
12 an Gemeinden und Gemeindeverbände	822, 832
13 an Zweckverbände und sonstigen öffentlichen Bereich	823, 824, 833
14 Zuweisungen für laufende Zwecke und Schuldendiensthilfen	670-674, 694-695, 710-714, 720-724
15 an andere Bereiche	691-693, 715, 716, 717, 718, 725-728, 73-79
16 laufende Zuschüsse an Unternehmen	715, 716, 717
17 laufende Zuschüsse an übrige Bereiche	718
18 soziale Leistungen	691-693, 73-79
19 Schuldendiensthilfen	725-728
20 Bruttoausgaben der laufenden Rechnung	Summe Zeilen 01+02+05+08
21 Abzüglich Zahlungen von Gemeinden und Gemeindeverbänden	052, 062, 072, 162, 172, 202, 232
22 Gesamtausgaben der laufenden Rechnung	Summe Zeilen 20./21
Kapitalrechnung	
23 Sachinvestitionen	932, 935, 94
24 Baumaßnahmen	94
25 für Schulen	EP2
26 für Städteplanung	A61
27 für Straßen	A63-66
28 für Abwasserbeseitigung	A70
29 Erwerb von unbeweglichen und beweglichen Sachen	932, 935
30 Zuweisungen und Zuschüsse für Investitionen	98, 990-991, 996, 997
31 an öffentlichen Bereich	980-984, 997
32 an andere Bereiche	985-988, 990, 991, 996
33 Darlehen	92
34 Erwerb von Beteiligungen	930
35 Tilgungsausgaben an öffentlichen Bereich	970-973
36 Bruttoausgaben der Kapitalrechnung	Summe der Zeilen 23+30+33+34+35
37 Abzüglich Zahlungen von Gemeinden und Gemeindeverbänden	322, 362, 372
38 Gesamtausgaben der Kapitalrechnung	Differenz der Zeilen 36./37
39 Gesamtausgaben (ohne besondere Finanzierungsvorgänge)	Summe der Zeilen 22+38
40 Saldo (Finanzierungsüberschuss)	Differenz der Zeilen 92./39, wenn Zeile 92 größer Zeile 39
besondere Finanzierungsvorgänge	
41 Schuldentilgung	974-979
42 der Kreditmarktmittel	974-978
43 der inneren Darlehen	979
44 Zuführung an die allgemeine Rücklage	910
45 Zuführung an Sonderrücklagen	911, 915
46 Deckung von Vorjahresfehlbeträgen	992
47 Ausgaben für besondere Finanzierungsvorgänge	Summe der Zeilen 41+44+45+46
48 Saldo (Fehlbetrag)	Differenz der Zeilen 99./47, wenn Zeile 99 größer Zeile 47

Noch: Zuordnungsschlüssel für den Tabellenteil

Einnahmen	Gruppierungsnummer bzw. Erläuterung
laufende Rechnung	
49 Steuern und steuerähnliche Einnahmen	00-03./.810
50 Grundsteuer	000, 001
51 Gewerbesteuer (netto)	003./.810
52 Gemeindeanteil an der Einkommensteuer	010
53 Gemeindeanteil an der Umsatzsteuer	012
54 sonstige Steuern und steuerähnliche Einnahmen	020-022, 025-029, 03
55 Einnahmen aus Verwaltung und Betrieb	10-15, 21, 22, 165-168, 260-268
56 Gebühren, sonstige Entgelte	10-12, 260-268
57 übrige Verwaltungs- und Betriebseinnahmen	13-15, 165-168
58 Gewinnanteile, Konzessionsabgaben	21, 22
59 Zinseinnahmen und Schuldendiensthilfen	200-208, 23
60 vom öffentlichen Bereich	200-204, 230-234
61 von anderen Bereichen	205-208, 235-238
62 Laufende Zuweisungen und Zuschüsse	041,051,052,060-062,072,091-093,160-164,17,191-193,24,25
63 vom öffentlichen Bereich	041,051,052,060-062,072,091-093,160-164,170-174,191-193
64 von Bund, Lastenausgleichsfonds, ERP-Sondervermögen	060, 160, 170, 192, 193
65 allgemeine Finanzaufweisungen vom Land	041, 051, 061, 091, 092, 093
66 Schlüsselzuweisungen	041
67 übrige vom Land	161, 171, 191
68 allgemeine Finanzaufweisungen von Gemeinden und Gemeindeverbänden	052, 062, 072
69 übrige Gemeinden und Gemeindeverbände	162, 172
70 von Zweckverbänden	163, 173
71 vom sonstigen öffentlichen Bereich	164, 174
72 von anderen Bereichen	175-178, 24, 25
73 Bruttoeinnahmen der laufenden Rechnung	Summe Zeilen 49+55+59+62
74 Abzüglich Zahlungen von Gemeinden und Gemeindeverbänden	052, 062, 072, 162, 172, 202, 232
75 Gesamteinnahmen der laufenden Rechnung	Differenz der Zeilen 73./.74
Kapitalrechnung	
76 Veräußerung von Vermögen	33, 340, 345, 347
77 Zuweisungen und Zuschüsse für Investitionen	35, 36
78 vom öffentlichen Bereich	360-364
79 von Bund, Lastenausgleichsfonds, ERP-Sondervermögen	360
80 vom Land	361
noch: vom öffentlichen Bereich	
81 von Gemeinden und Gemeindeverbänden	362
82 von Zweckverbänden	363
83 vom sonstigen öffentlichen Bereich	364
84 von anderen Bereichen	35, 365-368
85 Beiträge und ähnliche Entgelte	35
86 sonstige Zuschüsse	365-368
87 Darlehensrückflüsse	32
88 Schuldenaufnahme vom öffentlichen Bereich	370-373
89 Bruttoeinnahmen der Kapitalrechnung	Summe Zeilen 76+77+87+88
90 Abzüglich Zahlungen von Gemeinden und Gemeindeverbänden	322, 362, 372
91 Gesamteinnahmen der Kapitalrechnung	Differenz der Zeilen 89./.90
92 Gesamteinnahmen (ohne besondere Finanzierungsvorgänge)	Summe Zeilen 75+91
93 Saldo (Finanzierungsdefizit)	Differenz Zeilen 39./.92, wenn Zeile 39 größer Zeile 92
besondere Finanzierungsvorgänge	
94 Schuldenaufnahme	374-379
95 der Kreditmarktmittel	374-378
96 der inneren Darlehen	379
97 Entnahme aus der allgemeinen Rücklage	310
98 Entnahme aus Sonderrücklagen	311, 315
99 Einnahmen aus besonderen Finanzierungsvorgängen	Summe der Zeilen 94+97+98
100 Saldo (Überschuss)	Differenz der Zeilen 47./.99, wenn Zeile 47 größer Zeile 99