

Statistischer Bericht

L II - vj 4 / 05

Gemeindefinanzen
in Thüringen
1.1. - 31.12.2005

- Austauschexemplar -

Bestell - Nr. 11 203

Thüringer Landesamt für Statistik



Herausgeber:
Thüringer Landesamt für Statistik
Europaplatz 3, 99091 Erfurt
Postfach 90 01 63, 99104 Erfurt

Telefon: 0361 37-84642/84647
Telefax: 0361 37-84699
Internet: <http://www.statistik.thueringen.de>
E-Mail: auskunft@statistik.thueringen.de

Auskunft erteilt:
Referat: Öffentliche Finanzen,
Personal im öffentlichen Dienst
Telefon: 03681 354-262

Herausgegeben im April 2006

Heft-Nr.: 55 / 06 (Austauschexemplar)
Preis: 6,25 EUR

© Thüringer Landesamt für Statistik, Erfurt, 2006

Für nichtgewerbliche Zwecke sind Vervielfältigung und unentgeltliche Verbreitung, auch auszugsweise, mit Quellenangabe gestattet. Die Verbreitung, auch auszugsweise, über elektronische Systeme/Datenträger bedarf der vorherigen Zustimmung.
Alle übrigen Rechte bleiben vorbehalten.

Inhaltsverzeichnis

	Seite
Vorbemerkungen	3
Gesamteinschätzung	5
Grafiken	
1. Ausgewählte Ausgaben und Einnahmen 1.1. - 31.12.2004 und 1.1. - 31.12.2005 nach Arten	6
2. Ausgaben für Sachinvestitionen 1.1. - 31.12.2004 und 1.1. - 31.12.2005 der kreisfreien Städte	7
3. Einnahmen aus laufenden Zuweisungen und Zuschüssen 1.1. - 31.12.2004 und 1.1. - 31.12.2005 der kreisfreien Städte	7
4. Ausgaben für Sachinvestitionen der Gemeinden und Gemeindeverbände 1.1. - 31.12.2005 nach Landkreisen	8
5. Einnahmen aus laufenden Zuweisungen und Zuschüssen der Gemeinden und Gemeindeverbände 1.1. - 31.12.2005 nach Landkreisen	9
Tabellen	
1. Kassenmäßige Ausgaben und Einnahmen sowie Schulden der Gemeinden und Gemeindeverbände 1.1. - 31.12.2005 nach Arten	10
2. Kassenmäßige Ausgaben und Einnahmen nach Arten und Gebietskörperschaftsgruppen/Gemeindegrößenklassen in 1000 EUR	12
3. Kassenmäßige Ausgaben und Einnahmen nach Arten und Gebietskörperschaftsgruppen/Gemeindegrößenklassen in EUR je Einwohner	16
4. Kassenmäßige Ausgaben und Einnahmen nach Arten Gemeinden und Gemeindeverbände	20
5. Kassenmäßige Ausgaben und Einnahmen nach Arten Kreisfreie Städte	22
6. Kassenmäßige Ausgaben und Einnahmen nach Arten Kreisangehörige Gemeinden	24
7. Kassenmäßige Ausgaben und Einnahmen nach Arten Landkreise	26
8. Kassenmäßige Ausgaben und Einnahmen nach Arten Verwaltungsgemeinschaften	28
9. Kassenmäßige Ausgaben und Einnahmen nach Arten Kreisangehörige Gemeinden ohne VG-Zugehörigkeit	30

10. Kassenmäßige Ausgaben und Einnahmen nach Arten Verwaltungsgemeinschaften einschließlich Mitgliedsgemeinden	32
11. Ausgewählte kassenmäßige Ausgaben und Einnahmen nach Arten, kreisfreien Städten und Landkreisen in 1000 EUR	34
12. Ausgewählte kassenmäßige Ausgaben und Einnahmen nach Arten, kreisfreien Städten und Landkreisen in EUR je Einwohner	38
13. Ausgaben für besondere Finanzierungsvorgänge der kreisfreien Städte und Landkreise in 1000 EUR	42
14. Einnahmen aus besonderen Finanzierungsvorgängen der kreisfreien Städte und Landkreise in 1000 EUR	43
15. Fortgeschriebener kassenmäßiger Schuldenstand am 31.12.2005 nach Gebietskörperschaftsgruppen und Gemeindegrößenklassen	44
16. Fortgeschriebener kassenmäßiger Schuldenstand am 31.12.2005 der kreisfreien Städte und Landkreise	45
17. Fortgeschriebener kassenmäßiger Schuldenstand am 31.12.2005 der Landkreise	46
18. Einwohner nach Gebietskörperschaftsgruppen und Größenklassen am 30.6.2005	47
19. Einwohner nach kreisfreien Städten und Landkreisen am 30.6.2005	48
Zuordnungsschlüssel für den Tabellenteil	49

Vorbemerkungen

Die vorliegende Veröffentlichung basiert auf den Ergebnissen der vierteljährlichen Kassenstatistik. Sie weist die Ist-Ausgaben und die Ist-Einnahmen in der Gruppierung nach Ausgabe- und Einnahmearten entsprechend der Kommunalen Haushaltssystematik aus.

Die Daten der vierteljährlichen Kassenstatistik werden den Kassenabschlüssen der Gebietskörperschaften entnommen (Sekundärstatistik) und von den Gemeinden und Gemeindeverbänden auf Erhebungsbögen bzw. über maschinenlesbare Datenträger dem Landesamt für Statistik übergeben. Den im Bericht enthaltenen Berechnungen je Einwohner liegen für 2004 die Einwohnerzahlen vom Stichtag 30.6.2004 und für 2005 die Einwohnerzahlen vom 30.6.2005 zugrunde.

Rechtsgrundlage

Die gesetzliche Grundlage für die Erfassung der Ausgaben und Einnahmen in der vierteljährlichen Kassenstatistik bildet das Gesetz über die Statistiken der öffentlichen Finanzen und des Personals im öffentlichen Dienst (Finanz- und Personalstatistikgesetz – FPStatG) in der Bekanntmachung der Neufassung vom 8. März 2000 (BGBl. I, S. 206), zuletzt geändert durch Artikel 1 des Gesetzes vom 25. Juni 2005 (BGBl. I Nr. 39, S. 1860).

Entsprechend § 1 Nr. 1 bis 3 sowie § 2 (1) Nr. 3 sind für diese Erhebung berichtspflichtig:

- alle Städte und Gemeinden
- alle Gemeindeverbände
 - Landkreise
 - Verwaltungsgemeinschaften

Methodische Hinweise

Bei der vierteljährlichen Gemeindefinanzstatistik handelt es sich um eine Statistik, die die in dem jeweiligen Berichtszeitraum getätigten Ausgaben und Einnahmen erfasst, unabhängig davon, für welchen Zeitraum sie gezahlt oder verrechnet wurden.

In den Tabellen dieses Berichts sind die Ausgabe- und Einnahmearten nach einer gesamtwirtschaftlichen Darstellungsweise geordnet. Charakteristisch dafür ist die Aufteilung in die "laufende Rechnung" und in die "Kapitalrechnung". Gesondert ausgewiesen werden die "besonderen Finanzierungsvorgänge", zu denen in erster Linie Schuldenaufnahmen bzw. Schuldentilgungen am Kreditmarkt zählen.

Des Weiteren ist in Tabelle 15 der Schuldenstand sowie die Verschuldung je Einwohner nach Gebietskörperschaftsgruppen und Gemeindegrößenklassen sowie in den Tabellen 16 und 17 der Schuldenstand und die Verschuldung je Einwohner der kreisfreien Städte, der Kreise und der Landkreise enthalten. Der hier ausgewiesene fortgeschriebene Schuldenstand basiert auf den Angaben aus der jährlichen Schuldenstatistik am 31.12.2004 sowie der Schuldenaufnahme und Schuldentilgung nach der vierteljährlichen Kassenstatistik 1.1. - 31.12.2005.

In den Tabellen 18 und 19 sind die für die Berechnung - EUR je Einwohner - zugrunde gelegten Einwohnerzahlen enthalten.

Zur Ermittlung des "Finanzierungssaldos" werden die "Gesamtausgaben" von den "Gesamteinnahmen" abgesetzt. Ein negativer Saldo gibt den Betrag an, der zum Ausgleich der laufenden Rechnung und der Kapitalrechnung über die besonderen Finanzierungsvorgänge aufgewendet werden muss.

Finanzstatistisch abgesetzt werden Ausgaben und Einnahmen, die zu Doppelzählungen führen. Bei den kommunalen Haushalten sind das die "haushaltstechnischen Verrechnungen", die Zuführungen zwischen Verwaltungs- und Vermögengshaushalt sowie die kalkulatorischen Kosten und deren Einnahmebuchungen.

Die Gewerbesteuerumlage der Gemeinden/Gemeindeverbände an das Land wird finanzstatistisch nicht unter den Ausgaben nachgewiesen, sondern von den Einnahmen der Gemeinden aus der Gewerbesteuer abgesetzt. Zur Vermeidung von Doppelzählungen werden von den Bruttoeinnahmen und Bruttoausgaben jeweils auch die Zahlungen von gleicher Ebene (zwischenkommunalen Zahlungsverkehr zwischen Landkreisen und kreisangehörigen Gemeinden sowie zwischen Mitgliedsgemeinden und den Verwaltungsgemeinschaften) eliminiert.

Definitionen

Ausgaben/Einnahmen der laufenden Rechnung

Alle Ausgaben/Einnahmen, die im Rahmen des Verwaltungsvollzugs sowie des Betriebs von Einrichtungen und Anstalten anfallen und nicht vermögenswirksam sind, bereinigt um die Zahlungen von gleicher Ebene.

Ausgaben/Einnahmen der Kapitalrechnung

Alle Ausgaben/Einnahmen, die eine Vermögensänderung herbeiführen oder der Finanzierung von Investitionen dienen und keine besonderen Finanzierungsvorgänge darstellen, bereinigt um die Zahlungen von gleicher Ebene.

Besondere Finanzierungsvorgänge

Unter den besonderen Finanzierungsvorgängen sind die den Gesamthaushalt einer Körperschaft ausgleichenden periodenübergreifenden Finanztransaktionen zusammengefasst (Schuldenaufnahme, Entnahme aus Rücklagen, Schuldentilgung, Zuführung an Rücklagen, Deckung von Vorjahresfehlbeträgen).

Zeichenerklärung

- nichts vorhanden (genau Null)
- 0 weniger als die Hälfte von 1 in der letzten besetzten Stelle, jedoch mehr als nichts
- x Tabellenfach gesperrt, weil Aussage nicht sinnvoll

Abkürzungen

EW	Einwohner
VG	Verwaltungsgemeinschaft
GV	Gemeindeverbände
Gem.verb.	Gemeindeverbände
bes.	besondere
Finanzier.	Finanzierungs...

Gesamteinschätzung

Die Thüringer Gemeinden und Gemeindeverbände meldeten im Jahr 2005 Ausgaben in Höhe von 4 067,6 Millionen Euro. Das waren 27,8 Millionen Euro bzw. 0,7 Prozent mehr als im Vorjahr, hervorgerufen durch Mehrausgaben für soziale Leistungen, insbesondere durch die Einführung des ALG II.

Zur Absicherung der Zahlungen des ALG II hatten die kreisfreien Städte und die Landkreise in den zwölf Monaten des Jahres 357,4 Millionen Euro an die Arbeitsgemeinschaften zu leisten, wodurch sich die Ausgaben für soziale Leistungen um mehr als ein Drittel auf 958,6 Millionen Euro erhöhten.

Bedingt durch die Einführung des ALG II sanken hier die Ausgaben für Sozialhilfe gegenüber dem Vorjahr um 174,2 Millionen Euro auf 358,9 Millionen Euro.

Die Personalausgaben der Kommunen sanken gegenüber dem Vorjahr um 38,8 Millionen Euro bzw. 3,4 Prozent auf insgesamt 1 114,8 Millionen Euro.

Ebenfalls gesunken sind die Ausgaben für den laufenden Sachaufwand. Sie waren mit 737,0 Millionen Euro um 12,1 Millionen Euro bzw. 1,6 Prozent niedriger als im Jahr 2004.

Die Ausgaben für Sachinvestitionen wurden um 105,3 Millionen Euro bzw. 14,7 Prozent auf 610,5 Millionen Euro zurückgefahren, wovon 520,8 Millionen Euro für Baumaßnahmen und 89,7 Millionen Euro für den Erwerb von unbeweglichen und beweglichen Sachen ausgegeben wurden.

Für Zinszahlungen mussten die Thüringer Kommunen in den zwölf Monaten des Jahres 7,2 Millionen Euro weniger und damit insgesamt 138,0 Millionen Euro aufwenden.

Im Jahr 2005 konnten die Kommunen insgesamt 4 293,7 Millionen Euro als Einnahmen verbuchen. Das waren 110,4 Millionen Euro bzw. 2,6 Prozent mehr als im Vorjahreszeitraum.

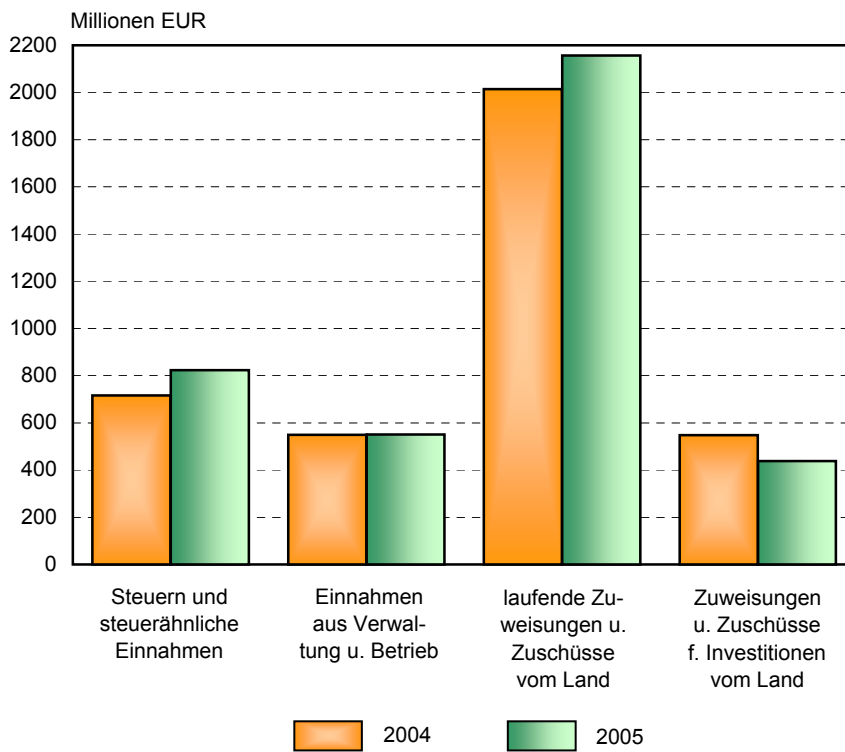
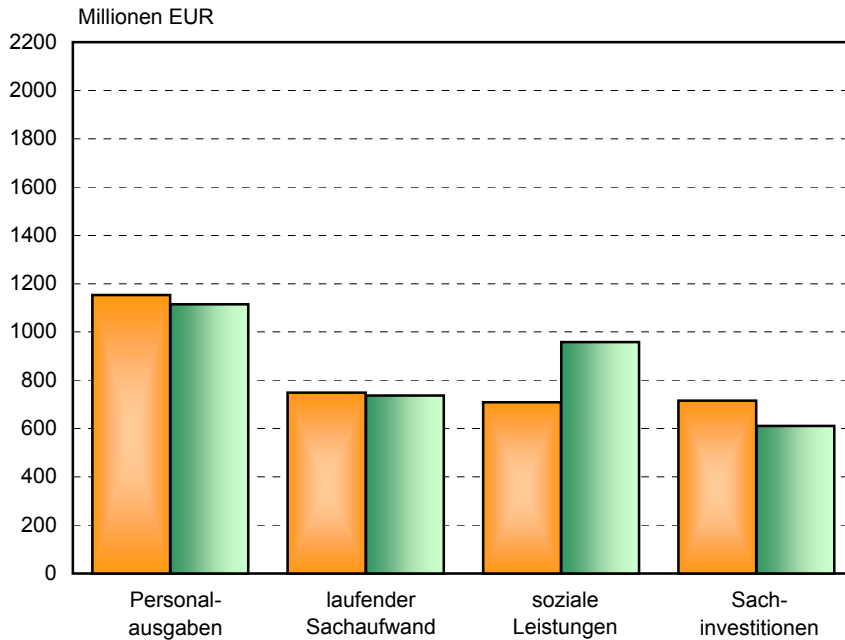
Den größten Anteil bildeten die laufenden und investiven Finanzaufweisungen vom Land mit einem Volumen von 2 595,1 Millionen Euro (1.1. - 31.12.2004 = 2 562,9 Millionen Euro), die 59,8 Prozent der Gesamteinnahmen ausmachten.

Hier sind Leistungsbeteiligungen des Landes im Rahmen von Hartz IV in Höhe von 306,4 Millionen Euro enthalten.

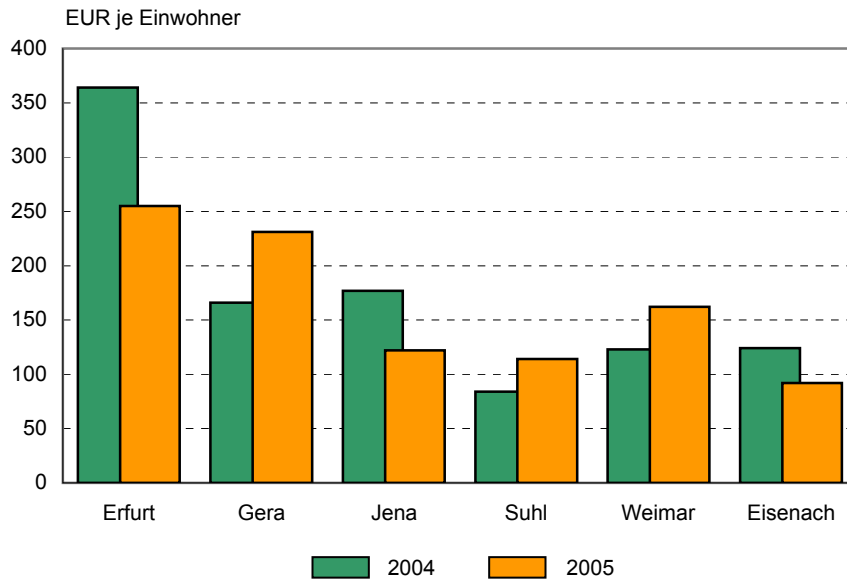
Die Zuweisungen für Investitionen vom Land betragen 438,2 Millionen Euro (Vorjahr = 548,1 Millionen Euro). Schlüsselzuweisungen wurden in Höhe von 1 067,1 Millionen Euro (Vorjahr = 1 099,9 Millionen Euro) gezahlt.

Die Steuereinnahmen stiegen innerhalb eines Jahres um 106,4 Millionen Euro bzw. 14,9 Prozent auf insgesamt 822,9 Millionen Euro. Der Anstieg ist vor allem auf Mehreinnahmen aus der Gewerbesteuer (netto) in Höhe von 62,2 Millionen Euro sowie auf 35,3 Millionen Euro höhere Einnahmen aus dem Gemeindeanteil an der Einkommensteuer zurückzuführen.

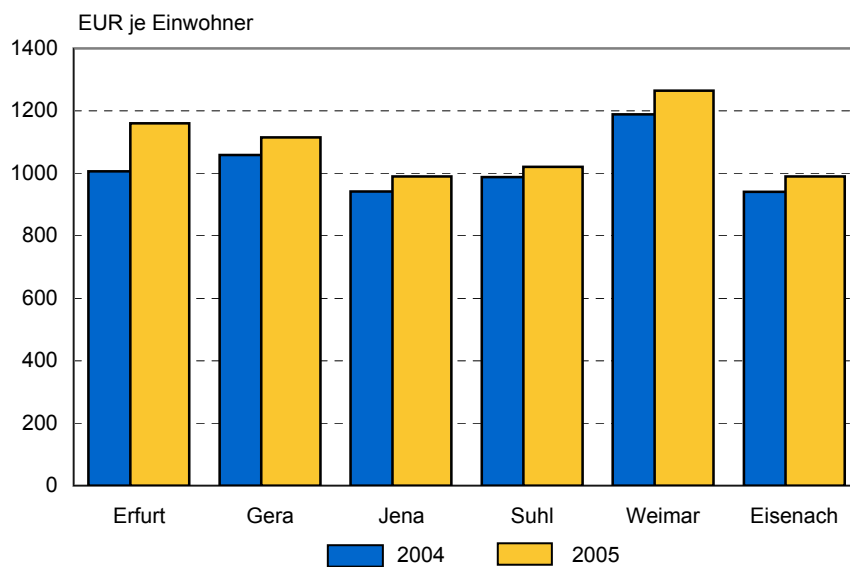
1. Ausgewählte Ausgaben und Einnahmen 1.1. - 31.12.2004 und 1.1. - 31.12.2005 nach Arten



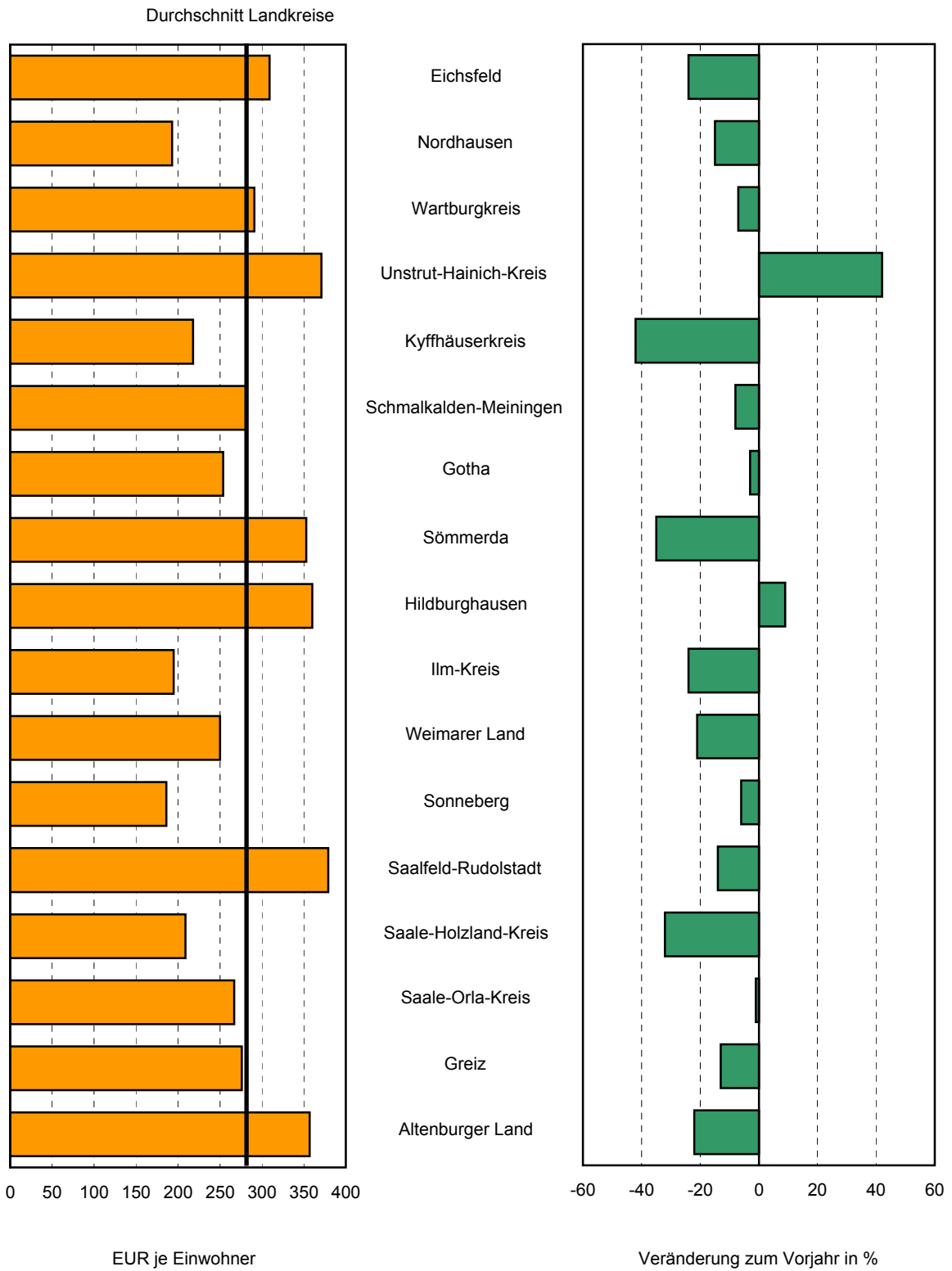
2. Ausgaben für Sachinvestitionen 1.1. - 31.12.2004 und 1.1. - 31.12.2005 der kreisfreien Städte



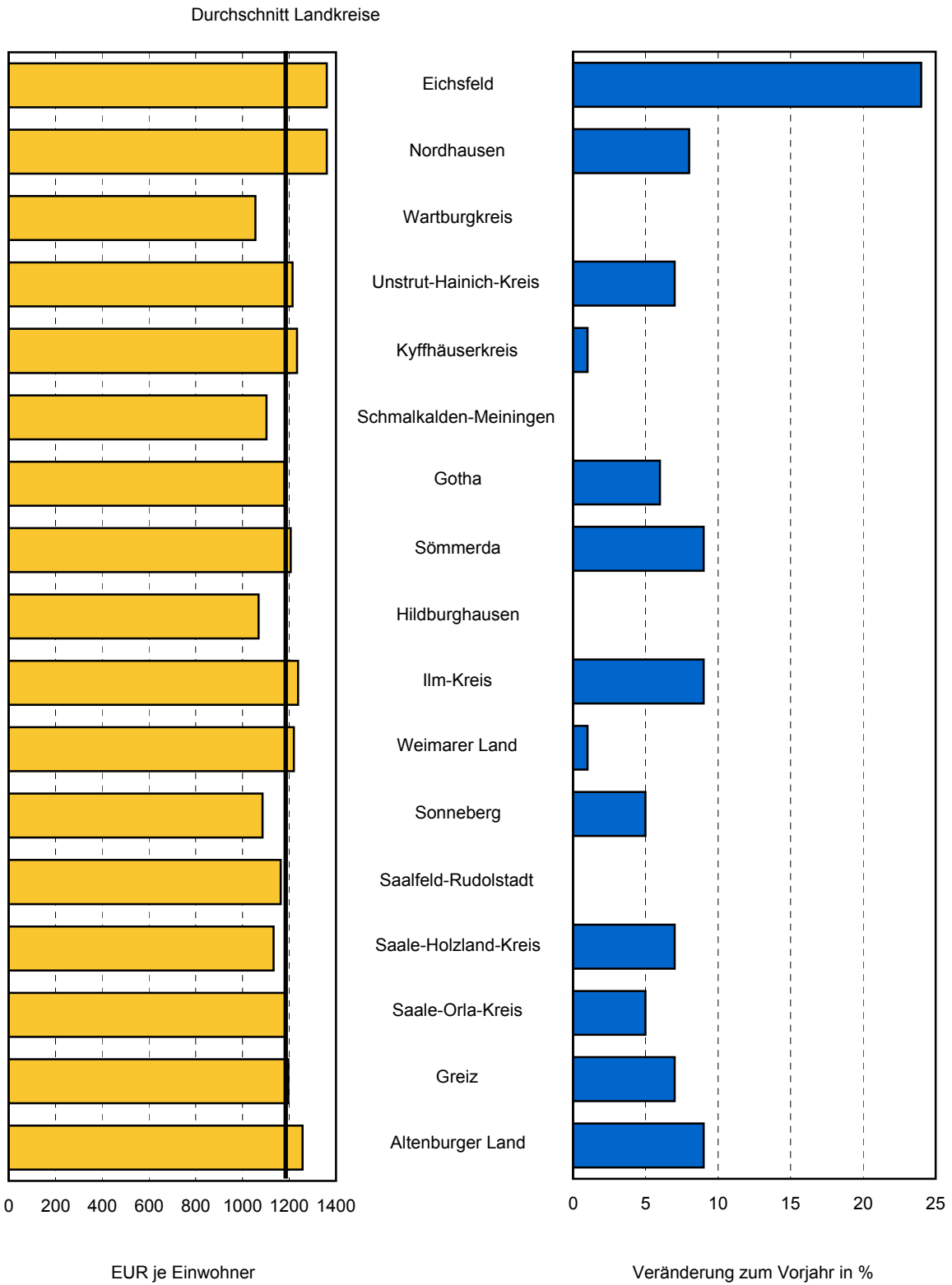
3. Einnahmen aus laufenden Zuweisungen und Zuschüssen 1.1. - 31.12.2004 und 1.1. - 31.12.2005 der kreisfreien Städte



4. Ausgaben für Sachinvestitionen der Gemeinden und Gemeindeverbände 1.1. - 31.12.2005 nach Landkreisen



5. Einnahmen aus laufenden Zuweisungen und Zuschüssen der Gemeinden und Gemeindeverbände 1.1. - 31.12.2005 nach Landkreisen



**1. Kassenmäßige Ausgaben und Einnahmen sowie Schulden der Gemeinden und
Gemeindeverbände 1.1. - 31.12.2005 nach Arten**

Ausgaben	1.1. - 31.12. 2004	1.1. - 31.12. 2005	Veränderungen 2005 gegenüber 2004
	1 000 EUR		%
laufende Rechnung			
Personalausgaben	1 153 575	1 114 813	- 3,4
Laufender Sachaufwand	749 031	736 975	- 1,6
Zinsausgaben	145 220	138 009	- 5,0
Laufende Zuweisungen und Zuschüsse, Schuldendiensthilfen	1 553 983	1 805 751	16,2
Bruttoausgaben der laufenden Rechnung	3 601 810	3 795 549	5,4
Abzüglich Zahlungen von Gemeinden und Gemeindeverbänden	410 586	427 723	4,2
Gesamtausgaben der laufenden Rechnung	3 191 224	3 367 826	5,5
Kapitalrechnung			
Sachinvestitionen	715 829	610 491	- 14,7
davon			
Baumaßnahmen	627 719	520 818	- 17,0
Erwerb von unbeweglichen und beweglichen Sachen	88 111	89 673	1,8
Zuweisungen und Zuschüsse für Investitionen	106 665	86 251	- 19,1
Darlehen	31 961	5 197	- 83,7
Erwerb von Beteiligungen	2 423	4 504	85,9
Tilgungsausgaben an öffentlichen Bereich	196	279	42,4
Bruttoausgaben der Kapitalrechnung	857 075	706 721	- 17,5
Abzüglich Zahlungen von Gemeinden und Gemeindeverbänden	8 476	6 909	- 18,5
Gesamtausgaben der Kapitalrechnung	848 599	699 812	- 17,5
Gesamtausgaben (ohne besondere Finanzierungsvorgänge)	4 039 823	4 067 638	0,7

Noch: 1. Kassenmäßige Ausgaben und Einnahmen sowie Schulden der Gemeinden und
Gemeindeverbände 1.1. - 31.12.2005 nach Arten

Einnahmen	1.1. - 31.12. 2004	1.1. - 31.12. 2005	Veränderungen 2005 gegenüber 2004
	1 000 EUR		%
laufende Rechnung			
Steuern und steuerähnliche Einnahmen	716 526	822 948	14,9
Einnahmen aus Verwaltung und Betrieb	549 880	550 143	0,0
Zinseinnahmen und Schuldendiensthilfen	22 332	22 522	0,9
Laufende Zuweisungen und Zuschüsse	2 607 119	2 747 548	5,4
davon			
vom öffentlichen Bereich	2 488 390	2 667 946	7,2
von anderen Bereichen	118 729	79 602	- 33,0
Bruttoeinnahmen der laufenden Rechnung	3 895 857	4 143 162	6,3
Abzüglich Zahlungen von Gemeinden und Gemeindeverbänden	410 586	427 723	4,2
Gesamteinnahmen der laufenden Rechnung	3 485 271	3 715 439	6,6
Kapitalrechnung			
Veräußerung von Vermögen	66 341	74 837	12,8
Zuweisungen und Zuschüsse für Investitionen	635 424	506 586	- 20,3
davon			
vom öffentlichen Bereich	578 212	461 539	- 20,2
von anderen Bereichen	57 212	45 047	- 21,3
Darlehensrückflüsse	4 685	3 708	- 20,9
Schuldenaufnahme vom öffentlichen Bereich	51	-	x
Bruttoeinnahmen der Kapitalrechnung	706 502	585 131	- 17,2
Abzüglich Zahlungen von Gemeinden und Gemeindeverbänden	8 476	6 909	- 18,5
Gesamteinnahmen der Kapitalrechnung	698 026	578 222	- 17,2
Gesamteinnahmen (ohne besondere Finanzierungsvorgänge)	4 183 297	4 293 660	2,6
Finanzierungssaldo	143 474	226 022	x
Schulden			
Fortgeschriebener Schuldenstand insgesamt	2 913 863	2 817 460	- 3,3

2. Kassenmäßige Ausgaben und Einnahmen nach Arten und

Nr.	Ausgaben	Gemeinden und Gemeinde- verbände insgesamt	Kreis- freie Städte	Kreis	
				insgesamt	davon
					unter 1 000
laufende Rechnung					
1	Personalausgaben	1 114 813	277 535	435 947	46 252
2	Laufender Sachaufwand	736 975	180 052	279 575	35 796
3	sächliche Verwaltungsaufgaben	700 981	168 785	273 903	35 535
4	Erstattungen an andere Bereiche	35 994	11 267	5 672	261
5	Zinsausgaben	138 009	29 062	76 009	8 486
6	an öffentlichen Bereich	148	-	148	23
7	an andere Bereiche	137 862	29 062	75 861	8 463
8	Laufende Zuweisungen und Zuschüsse, Schuldendiensthilfen	1 805 751	487 556	535 145	96 121
9	an öffentlichen Bereich	492 978	16 733	426 376	88 163
10	allgemeine Zuweisungen und Umlagen	385 684	7	385 637	77 152
11	an Land	823	-	823	254
12	an Gemeinden und Gemeindeverbände	384 853	7	384 806	76 891
13	an Zweckverbände und sonstigen öffentlichen Bereich	8	-	8	8
14	Zuweisungen für laufende Zwecke und Schuldendiensthilfen	107 294	16 726	40 739	11 010
15	an andere Bereiche	1 312 773	470 822	108 769	7 958
16	laufende Zuschüsse an Unternehmen	196 928	125 442	36 702	1 284
17	laufende Zuschüsse an übrige Bereiche	156 599	55 011	69 859	6 225
18	soziale Leistungen	958 589	290 369	1 563	449
19	Schuldendiensthilfen	658	-	645	-
20	Bruttoausgaben der laufenden Rechnung	3 795 549	974 205	1 326 677	186 655
21	Abzüglich Zahlungen von Gemeinden und Gemeindeverbänden	427 723	7 483	17 297	2 815
22	Gesamtausgaben der laufenden Rechnung	3 367 826	966 722	1 309 380	183 840
Kapitalrechnung					
23	Sachinvestitionen	610 491	107 773	379 711	67 057
24	Baumaßnahmen	520 818	94 420	337 985	61 051
25	für Schulen	83 487	22 119	5 480	7
26	für Städteplanung	87 648	23 463	64 121	5 849
27	für Straßen	158 592	23 632	119 302	23 286
28	für Abwasserbeseitigung	8 299	-	5 329	1 103
29	Erwerb von unbeweglichen und beweglichen Sachen	89 673	13 354	41 727	6 006
30	Zuweisungen und Zuschüsse für Investitionen	86 251	33 660	45 266	2 671
31	an öffentlichen Bereich	20 391	1 889	15 439	2 112
32	an andere Bereiche	65 860	31 772	29 827	559
33	Darlehen	5 197	-	4 952	-
34	Erwerb von Beteiligungen	4 504	192	1 479	43
35	Tilgungsausgaben an öffentlichen Bereich	279	-	279	56
36	Bruttoausgaben der Kapitalrechnung	706 721	141 626	431 687	69 827
37	Abzüglich Zahlungen von Gemeinden und Gemeindeverbänden	6 909	317	5 531	352
38	Gesamtausgaben der Kapitalrechnung	699 812	141 309	426 157	69 475
39	Gesamtausgaben (ohne besondere Finanzierungsvorgänge)	4 067 638	1 108 031	1 735 537	253 315
40	Saldo (Finanzierungsüberschuss)	226 022	68 842	130 341	19 437
besondere Finanzierungsvorgänge					
41	Schuldentilgung	305 055	65 958	166 199	19 421
42	der Kreditmarktmittel	304 557	65 483	166 176	19 398
43	der inneren Darlehen	498	474	24	24
44	Zuführung an die allgemeine Rücklage	104 181	746	85 125	16 769
45	Zuführung an Sonderrücklagen	13 808	1 678	1 516	467
46	Deckung von Vorjahresfehlbeträgen	34 313	20 072	5 613	1 128
47	Ausgaben für besondere Finanzierungsvorgänge	457 357	88 453	258 453	37 786
48	Saldo (Fehlbetrag)	-	-	-	-

Gebietskörperschaftsgruppen/Gemeindegrößenklassen in 1 000 EUR

angehörige Gemeinden					Verwaltungs- gemein- schaften	Land- kreise	Nr.
mit ... bis unter ... Einwohnern							
1 000 - 3 000	3 000 - 5 000	5 000 - 10 000	10 000 - 20 000	20 000 - 50 000			
laufende Rechnung							
66 039	78 113	53 367	43 036	149 139	63 218	338 114	1
50 483	48 445	31 517	29 935	83 401	13 940	263 408	2
49 731	47 316	31 110	29 166	81 045	13 786	244 506	3
752	1 129	407	768	2 356	154	18 901	4
15 764	14 327	12 368	6 396	18 669	383	32 556	5
12	96	17	-	-	-	-	6
15 752	14 231	12 351	6 396	18 669	383	32 556	7
111 409	87 256	57 733	43 254	139 373	1 727	781 323	8
97 729	72 345	45 413	31 014	91 713	693	49 175	9
88 765	64 817	39 430	28 653	86 819	27	13	10
331	190	48	-	-	-	-	11
88 434	64 627	39 382	28 653	86 819	27	13	12
-	-	-	-	-	-	-	13
8 964	7 527	5 983	2 361	4 893	667	49 162	14
13 680	14 911	12 319	12 240	47 660	1 034	732 148	15
2 272	3 262	4 179	5 570	20 134	298	34 485	16
11 065	10 703	8 018	6 550	27 298	288	31 442	17
344	347	75	120	228	448	666 209	18
-	598	47	-	-	-	12	19
243 695	228 140	154 984	122 620	390 582	79 268	1 415 400	20
2 229	4 706	3 359	1 202	2 986	68 036	334 908	21
241 466	223 435	151 625	121 419	387 596	11 232	1 080 492	22
Kapitalrechnung							
73 412	68 418	44 744	35 159	90 922	6 293	116 713	23
65 696	59 777	40 758	31 457	79 246	4 897	83 516	24
24	822	-	378	4 248	-	55 888	25
7 225	12 434	11 675	12 868	14 071	19	44	26
24 689	17 579	11 270	9 212	33 266	11	15 646	27
2 201	681	257	875	212	2 970	-	28
7 715	8 641	3 986	3 702	11 676	1 396	33 197	29
12 119	7 567	3 791	1 972	17 146	181	7 144	30
3 676	4 916	1 710	511	2 514	181	2 882	31
8 442	2 651	2 081	1 461	14 632	-	4 261	32
4 532	56	225	50	89	-	245	33
39	56	52	783	505	-	2 833	34
13	191	20	-	-	-	-	35
90 114	76 288	48 832	37 964	108 663	6 474	126 934	36
799	627	693	343	2 716	166	895	37
89 315	75 660	48 138	37 621	105 947	6 308	126 039	38
330 781	299 095	199 764	159 040	493 543	17 540	1 206 531	39
19 350	28 222	21 875	15 628	25 829	483	26 356	40
besondere Finanzierungsvorgänge							
34 199	30 950	24 188	12 884	44 557	431	72 467	41
34 199	30 950	24 188	12 884	44 557	431	72 467	42
-	-	-	-	-	-	-	43
17 641	13 814	4 374	10 346	22 181	1 025	17 286	44
384	137	17	9	502	50	10 564	45
2 028	452	949	-	1 056	2	8 626	46
54 252	45 352	29 528	23 239	68 296	1 507	108 944	47
-	-	-	-	-	2 685	-	48

Noch: 2. Kassenmäßige Ausgaben und Einnahmen nach Arten und

Nr.	Einnahmen	Gemeinden und Gemeinde- verbände insgesamt	Kreis- freie Städte	Kreis	
				insgesamt	davon
					unter 1 000
laufende Rechnung					
49	Steuern und steuerähnliche Einnahmen	822 948	266 147	556 801	70 087
50	Grundsteuer	177 015	53 544	123 471	18 318
51	Gewerbsteuer (netto)	347 578	116 059	231 519	25 593
52	Gemeindeanteil an der Einkommensteuer	222 545	67 667	154 878	21 988
53	Gemeindeanteil an der Umsatzsteuer	64 260	24 502	39 758	3 434
54	sonstige Steuern und steuerähnliche Einnahmen	11 550	4 375	7 175	754
55	Einnahmen aus Verwaltung und Betrieb	550 143	140 293	270 809	38 357
56	Gebühren, sonstige Entgelte	278 824	81 475	82 174	8 582
57	übrige Verwaltungs- und Betriebseinnahmen	163 469	28 147	111 905	19 496
58	Gewinnanteile, Konzessionsabgaben	107 850	30 671	76 731	10 279
59	Zinseinnahmen und Schuldendiensthilfen	22 522	3 708	12 579	1 757
60	vom öffentlichen Bereich	2 112	519	373	54
61	von anderen Bereichen	20 411	3 189	12 206	1 703
62	Laufende Zuweisungen und Zuschüsse	2 747 548	622 009	717 565	115 942
63	vom öffentlichen Bereich	2 667 946	599 766	714 199	115 381
64	von Bund, Lastenausgleichsfonds, ERP-Sondervermögen	36 791	2 327	1 655	189
65	allgemeine Finanzaufweisungen vom Land	1 470 267	361 045	623 407	99 472
66	Schlüsselzuweisungen	1 067 094	245 180	556 387	93 119
67	übrige vom Land	686 587	217 460	58 705	10 141
68	allgemeine Finanzaufweisungen von Gemeinden u. Gem.verb.	376 835	-	2	-
69	übrige von Gemeinden und Gemeindeverbänden	50 859	7 483	17 270	2 792
70	von Zweckverbänden	3 219	117	303	89
71	vom sonstigen öffentlichen Bereich	43 388	11 334	12 857	2 699
72	von anderen Bereichen	79 602	22 243	3 366	561
73	Bruttoeinnahmen der laufenden Rechnung	4 143 162	1 032 156	1 557 755	226 143
74	Abzüglich Zahlungen von Gemeinden und Gemeindeverbänden	427 723	7 483	17 297	2 815
75	Gesamteinnahmen der laufenden Rechnung	3 715 439	1 024 673	1 540 458	223 328
Kapitalrechnung					
76	Veräußerung von Vermögen	74 837	24 029	46 033	6 613
77	Zuweisungen und Zuschüsse für Investitionen	506 586	127 634	282 427	43 136
78	vom öffentlichen Bereich	461 539	113 343	252 659	38 496
79	von Bund, Lastenausgleichsfonds, ERP-Sondervermögen	10 801	6 203	4 489	-
80	vom Land	438 202	105 995	238 460	37 324
81	von Gemeinden und Gemeindeverbänden	6 867	317	5 494	351
82	von Zweckverbänden	2 165	-	2 116	192
83	vom sonstigen öffentlichen Bereich	3 504	828	2 100	629
84	von anderen Bereichen	45 047	14 291	29 768	4 640
85	Beiträge und ähnliche Entgelte	29 378	5 188	23 655	3 827
86	sonstige Zuschüsse	15 669	9 102	6 113	813
87	Darlehensrückflüsse	3 708	853	2 490	27
88	Schuldenaufnahme vom öffentlichen Bereich	-	-	-	-
89	Bruttoeinnahmen der Kapitalrechnung	585 131	152 516	330 950	49 776
90	Abzüglich Zahlungen von Gemeinden und Gemeindeverbänden	6 909	317	5 531	352
91	Gesamteinnahmen der Kapitalrechnung	578 222	152 199	325 420	49 424
92	Gesamteinnahmen (ohne bes. Finanzierungsvorgänge)	4 293 660	1 176 872	1 865 878	272 752
93	Saldo (Finanzierungsdefizit)	-	-	-	-
besondere Finanzierungsvorgänge					
94	Schuldenaufnahme	222 556	54 093	108 473	10 354
95	der Kreditmarktmittel	222 556	54 093	108 473	10 354
96	der inneren Darlehen	-	-	-	-
97	Entnahme aus der allgemeinen Rücklage	57 386	5 362	46 822	13 506
98	Entnahme aus Sonderrücklagen	7 644	787	1 787	150
99	Einnahmen aus besonderen Finanzierungsvorgängen	287 587	60 242	157 082	24 010
100	Saldo (Überschuss)	169 770	28 211	101 370	13 776

Gebietskörperschaftsgruppen/Gemeindegrößenklassen in 1 000 EUR

angehörige Gemeinden					Verwaltungs- gemein- schaften	Land- kreise	Nr.
mit ... bis unter ... Einwohnern							
1 000 - 3 000	3 000 - 5 000	5 000 - 10 000	10 000 - 20 000	20 000 - 50 000			
laufende Rechnung							
102 559	102 322	70 752	53 062	158 020	-	-	49
23 610	21 974	15 567	11 106	32 896	-	-	50
41 470	45 950	29 234	22 158	67 113	-	-	51
29 949	27 225	19 539	14 462	41 715	-	-	52
6 558	6 036	5 335	4 445	13 950	-	-	53
971	1 136	1 077	891	2 346	-	-	54
54 760	48 829	28 509	26 367	73 988	4 586	134 455	55
13 033	12 750	8 503	9 979	29 327	3 903	111 272	56
28 817	23 202	9 125	8 934	22 330	683	22 734	57
12 910	12 878	10 880	7 453	22 330	-	448	58
1 845	2 232	1 685	1 654	3 405	229	6 005	59
30	52	8	4	225	4	1 216	60
1 815	2 181	1 677	1 650	3 181	226	4 790	61
137 736	121 275	84 730	64 248	193 634	77 098	1 330 877	62
137 123	121 032	84 492	63 706	192 465	76 938	1 277 043	63
488	197	223	101	458	29	32 780	64
119 985	104 891	75 837	56 641	166 581	5 419	480 395	65
106 738	93 688	68 056	50 542	144 243	-	265 526	66
11 535	8 906	4 069	5 044	19 009	1 127	409 296	67
2	-	-	-	-	65 892	310 941	68
2 225	4 706	3 359	1 202	2 986	2 140	23 967	69
41	17	86	17	52	290	2 509	70
2 847	2 315	917	701	3 378	2 040	17 155	71
613	243	238	542	1 169	160	53 833	72
296 900	274 658	185 675	145 332	429 047	81 914	1 471 337	73
2 229	4 706	3 359	1 202	2 986	68 036	334 908	74
294 671	269 952	182 316	144 130	426 060	13 878	1 136 429	75
Kapitalrechnung							
8 357	8 245	4 526	4 555	13 737	211	4 563	76
47 767	49 494	34 470	25 755	81 806	4 101	92 425	77
40 398	42 866	30 412	23 553	76 934	3 559	91 977	78
266	471	-	44	3 708	-	108	79
38 437	41 129	29 084	23 010	69 476	3 393	90 354	80
798	627	693	343	2 681	166	890	81
403	432	209	24	855	-	49	82
494	207	425	132	214	-	576	83
7 369	6 627	4 058	2 202	4 872	541	448	84
6 518	4 927	3 627	1 134	3 622	535	-	85
851	1 700	431	1 068	1 250	7	448	86
135	253	1 020	571	484	-	365	87
-	-	-	-	-	-	-	88
56 259	57 992	40 016	30 881	96 026	4 311	97 353	89
799	627	693	343	2 716	166	895	90
55 459	57 365	39 322	30 538	93 311	4 145	96 458	91
350 131	327 317	221 638	174 668	519 371	18 023	1 232 887	92
-	-	-	-	-	-	-	93
besondere Finanzierungsvorgänge							
30 851	19 213	12 106	6 764	29 186	2 469	57 521	94
30 851	19 213	12 106	6 764	29 186	2 469	57 521	95
-	-	-	-	-	-	-	96
13 254	9 018	3 075	1 147	6 823	1 680	3 522	97
189	1 195	96	30	127	43	5 027	98
44 294	29 426	15 276	7 940	36 135	4 192	66 070	99
9 958	15 926	14 252	15 299	32 161	-	42 874	100

3. Kassenmäßige Ausgaben und Einnahmen nach Arten und

Nr.	Ausgaben	Gemeinden und Gemeinde- verbände insgesamt	Kreis- freie Städte	Kreis	
				insgesamt	davon
					unter 1 000
laufende Rechnung					
1	Personalausgaben	475	495	244	161
2	Laufender Sachaufwand	314	321	157	125
3	sächliche Verwaltungsaufgaben	299	301	154	124
4	Erstattungen an andere Bereiche	15	20	3	1
5	Zinsausgaben	59	52	43	30
6	an öffentlichen Bereich	0	-	0	0
7	an andere Bereiche	59	52	43	29
8	Laufende Zuweisungen und Zuschüsse, Schuldendiensthilfen	770	869	300	335
9	an öffentlichen Bereich	210	30	239	307
10	allgemeine Zuweisungen und Umlagen	164	0	216	269
11	an Land	0	-	0	1
12	an Gemeinden und Gemeindeverbände	164	0	216	268
13	an Zweckverbände und sonstigen öffentlichen Bereich	0	-	0	0
14	Zuweisungen für laufende Zwecke und Schuldendiensthilfen	46	30	23	38
15	an andere Bereiche	560	839	61	28
16	laufende Zuschüsse an Unternehmen	84	224	21	4
17	laufende Zuschüsse an übrige Bereiche	67	98	39	22
18	soziale Leistungen	409	518	1	2
19	Schuldendiensthilfen	0	-	0	-
20	Bruttoausgaben der laufenden Rechnung	1 618	1 737	744	650
21	Abzüglich Zahlungen von Gemeinden und Gemeindeverbänden	182	13	10	10
22	Gesamtausgaben der laufenden Rechnung	1 436	1 723	734	641
Kapitalrechnung					
23	Sachinvestitionen	260	192	213	234
24	Baumaßnahmen	222	168	189	213
25	für Schulen	36	39	3	0
26	für Städteplanung	37	42	36	20
27	für Straßen	68	42	67	81
28	für Abwasserbeseitigung	4	-	3	4
29	Erwerb von unbeweglichen und beweglichen Sachen	38	24	23	21
30	Zuweisungen und Zuschüsse für Investitionen	37	60	25	9
31	an öffentlichen Bereich	9	3	9	7
32	an andere Bereiche	28	57	17	2
33	Darlehen	2	-	3	-
34	Erwerb von Beteiligungen	2	0	1	0
35	Tilgungsausgaben an öffentlichen Bereich	0	-	0	0
36	Bruttoausgaben der Kapitalrechnung	301	252	242	243
37	Abzüglich Zahlungen von Gemeinden und Gemeindeverbänden	3	1	3	1
38	Gesamtausgaben der Kapitalrechnung	298	252	239	242
39	Gesamtausgaben (ohne besondere Finanzierungsvorgänge)	1 735	1 975	973	883
40	Saldo (Finanzierungsüberschuss)	96	123	73	68
besondere Finanzierungsvorgänge					
41	Schuldentilgung	130	118	93	68
42	der Kreditmarktmittel	130	117	93	68
43	der inneren Darlehen	0	1	0	0
44	Zuführung an die allgemeine Rücklage	44	1	48	58
45	Zuführung an Sonderrücklagen	6	3	1	2
46	Deckung von Vorjahresfehlbeträgen	15	36	3	4
47	Ausgaben für besondere Finanzierungsvorgänge	195	158	145	132
48	Saldo (Fehlbetrag)	-	-	-	-

Gebietskörperschaftsgruppen/Gemeindegrößenklassen in EUR je Einwohner

angehörige Gemeinden					Verwaltungs- gemein- schaften	Land- kreise	Nr.
mit ... bis unter ... Einwohnern							
1 000 - 3 000	3 000 - 5 000	5 000 - 10 000	10 000 - 20 000	20 000 - 50 000			
laufende Rechnung							
183	239	241	273	346	106	190	1
140	148	143	190	194	23	148	2
138	145	141	185	188	23	137	3
2	3	2	5	5	0	11	4
44	44	56	41	43	1	18	5
0	0	0	-	-	-	-	6
44	44	56	41	43	1	18	7
308	267	261	274	324	3	438	8
270	222	205	197	213	1	28	9
246	199	178	182	202	0	0	10
1	1	0	-	-	-	-	11
245	198	178	182	202	0	0	12
-	-	-	-	-	-	-	13
25	23	27	15	11	1	28	14
38	46	56	78	111	2	410	15
6	10	19	35	47	1	19	16
31	33	36	42	63	0	18	17
1	1	0	1	1	1	373	18
-	2	0	-	-	-	0	19
674	699	701	777	907	133	793	20
6	14	15	8	7	114	188	21
668	685	686	770	900	19	606	22
Kapitalrechnung							
203	210	202	223	211	11	65	23
182	183	184	199	184	8	47	24
0	3	-	2	10	-	31	25
20	38	53	82	33	0	0	26
68	54	51	58	77	0	9	27
6	2	1	6	0	5	-	28
21	26	18	23	27	2	19	29
34	23	17	12	40	0	4	30
10	15	8	3	6	0	2	31
23	8	9	9	34	-	2	32
13	0	1	0	0	-	0	33
0	0	0	5	1	-	2	34
0	1	0	-	-	-	-	35
249	234	221	241	252	11	71	36
2	2	3	2	6	0	1	37
247	232	218	238	246	11	71	38
915	916	903	1 008	1 147	29	676	39
54	86	99	99	60	1	15	40
besondere Finanzierungsvorgänge							
95	95	109	82	104	1	41	41
95	95	109	82	104	1	41	42
-	-	-	-	-	-	-	43
49	42	20	66	52	2	10	44
1	0	0	0	1	0	6	45
6	1	4	-	2	0	5	46
150	139	134	147	159	3	61	47
-	-	-	-	-	5	-	48

Noch: 3. Kassenmäßige Ausgaben und Einnahmen nach Arten und

Nr.	Einnahmen	Gemeinden und Gemeinde- verbände insgesamt	Kreis- freie Städte	Kreis	
				insgesamt	davon
					unter 1 000
laufende Rechnung					
49	Steuern und steuerähnliche Einnahmen	351	474	312	244
50	Grundsteuer	75	95	69	64
51	Gewerbsteuer (netto)	148	207	130	89
52	Gemeindeanteil an der Einkommensteuer	95	121	87	77
53	Gemeindeanteil an der Umsatzsteuer	27	44	22	12
54	sonstige Steuern und steuerähnliche Einnahmen	5	8	4	3
55	Einnahmen aus Verwaltung und Betrieb	235	250	152	134
56	Gebühren, sonstige Entgelte	119	145	46	30
57	übrige Verwaltungs- und Betriebseinnahmen	70	50	63	68
58	Gewinnanteile, Konzessionsabgaben	46	55	43	36
59	Zinseinnahmen und Schuldendiensthilfen	10	7	7	6
60	vom öffentlichen Bereich	1	1	0	0
61	von anderen Bereichen	9	6	7	6
62	Laufende Zuweisungen und Zuschüsse	1 172	1 109	402	404
63	vom öffentlichen Bereich	1 138	1 069	400	402
64	von Bund, Lastenausgleichsfonds, ERP-Sondervermögen	16	4	1	1
65	allgemeine Finanzaufweisungen vom Land	627	644	349	347
66	Schlüsselzuweisungen	455	437	312	324
67	übrige vom Land	293	388	33	35
68	allgemeine Finanzaufweisungen von Gemeinden u. Gem.verb.	161	-	0	-
69	übrige von Gemeinden und Gemeindeverbänden	22	13	10	10
70	von Zweckverbänden	1	0	0	0
71	vom sonstigen öffentlichen Bereich	19	20	7	9
72	von anderen Bereichen	34	40	2	2
73	Bruttoeinnahmen der laufenden Rechnung	1 767	1 840	873	788
74	Abzüglich Zahlungen von Gemeinden und Gemeindeverbänden	182	13	10	10
75	Gesamteinnahmen der laufenden Rechnung	1 584	1 827	863	778
Kapitalrechnung					
76	Veräußerung von Vermögen	32	43	26	23
77	Zuweisungen und Zuschüsse für Investitionen	216	228	158	150
78	vom öffentlichen Bereich	197	202	142	134
79	von Bund, Lastenausgleichsfonds, ERP-Sondervermögen	5	11	3	-
80	vom Land	187	189	134	130
81	von Gemeinden und Gemeindeverbänden	3	1	3	1
82	von Zweckverbänden	1	-	1	1
83	vom sonstigen öffentlichen Bereich	1	1	1	2
84	von anderen Bereichen	19	25	17	16
85	Beiträge und ähnliche Entgelte	13	9	13	13
86	sonstige Zuschüsse	7	16	3	3
87	Darlehensrückflüsse	2	2	1	0
88	Schuldenaufnahme vom öffentlichen Bereich	-	-	-	-
89	Bruttoeinnahmen der Kapitalrechnung	250	272	185	173
90	Abzüglich Zahlungen von Gemeinden und Gemeindeverbänden	3	1	3	1
91	Gesamteinnahmen der Kapitalrechnung	247	271	182	172
92	Gesamteinnahmen (ohne bes. Finanzierungsvorgänge)	1 831	2 098	1 046	950
93	Saldo (Finanzierungsdefizit)	-	-	-	-
besondere Finanzierungsvorgänge					
94	Schuldenaufnahme	95	96	61	36
95	der Kreditmarktmittel	95	96	61	36
96	der inneren Darlehen	-	-	-	-
97	Entnahme aus der allgemeinen Rücklage	24	10	26	47
98	Entnahme aus Sonderrücklagen	3	1	1	1
99	Einnahmen aus besonderen Finanzierungsvorgängen	123	107	88	84
100	Saldo (Überschuss)	72	50	57	48

Gebietskörperschaftsgruppen/Gemeindegrößenklassen in EUR je Einwohner

angehörige Gemeinden					Verwaltungs- gemein- schaften	Land- kreise	Nr.
mit ... bis unter ... Einwohnern							
1 000 - 3 000	3 000 - 5 000	5 000 - 10 000	10 000 - 20 000	20 000 - 50 000			
laufende Rechnung							
284	314	320	336	367	-	-	49
65	67	70	70	76	-	-	50
115	141	132	140	156	-	-	51
83	83	88	92	97	-	-	52
18	18	24	28	32	-	-	53
3	3	5	6	5	-	-	54
151	150	129	167	172	8	75	55
36	39	38	63	68	7	62	56
80	71	41	57	52	1	13	57
36	39	49	47	52	-	0	58
5	7	8	10	8	0	3	59
0	0	0	0	1	0	1	60
5	7	8	10	7	0	3	61
381	372	383	407	450	129	746	62
379	371	382	404	447	129	716	63
1	1	1	1	1	0	18	64
332	321	343	359	387	9	269	65
295	287	308	320	335	-	149	66
32	27	18	32	44	2	229	67
0	-	-	-	-	110	174	68
6	14	15	8	7	4	13	69
0	0	0	0	0	0	1	70
8	7	4	4	8	3	10	71
2	1	1	3	3	0	30	72
821	842	840	921	997	137	825	73
6	14	15	8	7	114	188	74
815	827	824	913	990	23	637	75
Kapitalrechnung							
23	25	20	29	32	0	3	76
132	152	156	163	190	7	52	77
112	131	138	149	179	6	52	78
1	1	-	0	9	-	0	79
106	126	132	146	161	6	51	80
2	2	3	2	6	0	0	81
1	1	1	0	2	-	0	82
1	1	2	1	0	-	0	83
20	20	18	14	11	1	0	84
18	15	16	7	8	1	-	85
2	5	2	7	3	0	0	86
0	1	5	4	1	-	0	87
-	-	-	-	-	-	-	88
156	178	181	196	223	7	55	89
2	2	3	2	6	0	1	90
153	176	178	194	217	7	54	91
969	1 003	1 002	1 107	1 207	30	691	92
-	-	-	-	-	-	-	93
besondere Finanzierungsvorgänge							
85	59	55	43	68	4	32	94
85	59	55	43	68	4	32	95
-	-	-	-	-	-	-	96
37	28	14	7	16	3	2	97
1	4	0	0	0	0	3	98
123	90	69	50	84	7	37	99
28	49	64	97	75	-	24	100

**4. Kassenmäßige Ausgaben und Einnahmen nach Arten
Gemeinden und Gemeindeverbände**

Nr.	Ausgaben	1.1. - 31.12.2004		1.1. - 31.12.2005	
		1 000 EUR	EUR je EW	1 000 EUR	EUR je EW
laufende Rechnung					
1	Personalausgaben	1 153 575	488	1 114 813	475
2	Laufender Sachaufwand	749 031	317	736 975	314
3	sächliche Verwaltungsaufgaben	714 260	302	700 981	299
4	Erstattungen an andere Bereiche	34 771	15	35 994	15
5	Zinsausgaben	145 220	61	138 009	59
6	an öffentlichen Bereich	486	0	148	0
7	an andere Bereiche	144 735	61	137 862	59
8	Laufende Zuweisungen und Zuschüsse, Schuldendiensthilfen	1 553 983	657	1 805 751	770
9	an öffentlichen Bereich	482 088	204	492 978	210
10	allgemeine Zuweisungen und Umlagen	366 861	155	385 684	164
11	an Land	1 044	0	823	0
12	an Gemeinden und Gemeindeverbände	365 781	155	384 853	164
13	an Zweckverbände und sonstigen öffentlichen Bereich	36	0	8	0
14	Zuweisungen für laufende Zwecke und Schuldendiensthilfen	115 227	49	107 294	46
15	an andere Bereiche	1 071 895	453	1 312 773	560
16	laufende Zuschüsse an Unternehmen	206 124	87	196 928	84
17	laufende Zuschüsse an übrige Bereiche	156 220	66	156 599	67
18	soziale Leistungen	708 920	300	958 589	409
19	Schuldendiensthilfen	630	0	658	0
20	Bruttoausgaben der laufenden Rechnung	3 601 810	1 523	3 795 549	1 618
21	Abzüglich Zahlungen von Gemeinden und Gemeindeverbänden	410 586	174	427 723	182
22	Gesamtausgaben der laufenden Rechnung	3 191 224	1 349	3 367 826	1 436
Kapitalrechnung					
23	Sachinvestitionen	715 829	303	610 491	260
24	Baumaßnahmen	627 719	265	520 818	222
25	für Schulen	93 303	39	83 487	36
26	für Städteplanung	100 539	43	87 648	37
27	für Straßen	181 442	77	158 592	68
28	für Abwasserbeseitigung	18 549	8	8 299	4
29	Erwerb von unbeweglichen und beweglichen Sachen	88 111	37	89 673	38
30	Zuweisungen und Zuschüsse für Investitionen	106 665	45	86 251	37
31	an öffentlichen Bereich	25 789	11	20 391	9
32	an andere Bereiche	80 876	34	65 860	28
33	Darlehen	31 961	14	5 197	2
34	Erwerb von Beteiligungen	2 423	1	4 504	2
35	Tilgungsausgaben an öffentlichen Bereich	196	0	279	0
36	Bruttoausgaben der Kapitalrechnung	857 075	362	706 721	301
37	Abzüglich Zahlungen von Gemeinden und Gemeindeverbänden	8 476	4	6 909	3
38	Gesamtausgaben der Kapitalrechnung	848 599	359	699 812	298
39	Gesamtausgaben (ohne besondere Finanzierungsvorgänge)	4 039 823	1 708	4 067 638	1 735
40	Saldo (Finanzierungsüberschuss)	143 474	61	226 022	96
besondere Finanzierungsvorgänge					
41	Schuldentilgung	252 781	107	305 055	130
42	der Kreditmarktmittel	252 753	107	304 557	130
43	der inneren Darlehen	28	0	498	0
44	Zuführung an die allgemeine Rücklage	69 980	30	104 181	44
45	Zuführung an Sonderrücklagen	13 307	6	13 808	6
46	Deckung von Vorjahresfehlbeträgen	11 704	5	34 313	15
47	Ausgaben für besondere Finanzierungsvorgänge	347 772	147	457 357	195
48	Saldo (Fehlbetrag)	-	-	-	-

Noch: 4. Kassenmäßige Ausgaben und Einnahmen nach Arten
Noch: Gemeinden und Gemeindeverbände

Nr.	Einnahmen	1.1. - 31.12.2004		1.1. - 31.12.2005	
		1 000 EUR	EUR je EW	1 000 EUR	EUR je EW
laufende Rechnung					
49	Steuern und steuerähnliche Einnahmen	716 526	303	822 948	351
50	Grundsteuer	170 825	72	177 015	75
51	Gewerbesteuer (netto)	285 362	121	347 578	148
52	Gemeindeanteil an der Einkommensteuer	187 222	79	222 545	95
53	Gemeindeanteil an der Umsatzsteuer	62 498	26	64 260	27
54	sonstige Steuern und steuerähnliche Einnahmen	10 618	4	11 550	5
55	Einnahmen aus Verwaltung und Betrieb	549 880	233	550 143	235
56	Gebühren, sonstige Entgelte	286 059	121	278 824	119
57	übrige Verwaltungs- und Betriebseinnahmen	163 074	69	163 469	70
58	Gewinnanteile, Konzessionsabgaben	100 747	43	107 850	46
59	Zinseinnahmen und Schuldendiensthilfen	22 332	9	22 522	10
60	vom öffentlichen Bereich	2 561	1	2 112	1
61	von anderen Bereichen	19 771	8	20 411	9
62	Laufende Zuweisungen und Zuschüsse	2 607 119	1 102	2 747 548	1 172
63	vom öffentlichen Bereich	2 488 390	1 052	2 667 946	1 138
64	von Bund, Lastenausgleichsfonds, ERP-Sondervermögen	6 599	3	36 791	16
65	allgemeine Finanzaufweisungen vom Land	1 293 853	547	1 470 267	627
66	Schlüsselzuweisungen	1 099 866	465	1 067 094	455
67	übrige vom Land	720 882	305	686 587	293
68	allgemeine Finanzaufweisungen von Gemeinden u. Gem.verb.	355 235	150	376 835	161
69	übrige von Gemeinden und Gemeindeverbänden	55 326	23	50 859	22
70	von Zweckverbänden	1 108	0	3 219	1
71	vom sonstigen öffentlichen Bereich	55 387	23	43 388	19
72	von anderen Bereichen	118 729	50	79 602	34
73	Bruttoeinnahmen der laufenden Rechnung	3 895 857	1 647	4 143 162	1 767
74	Abzüglich Zahlungen von Gemeinden und Gemeindeverbänden	410 586	174	427 723	182
75	Gesamteinnahmen der laufenden Rechnung	3 485 271	1 474	3 715 439	1 584
Kapitalrechnung					
76	Veräußerung von Vermögen	66 341	28	74 837	32
77	Zuweisungen und Zuschüsse für Investitionen	635 424	269	506 586	216
78	vom öffentlichen Bereich	578 212	244	461 539	197
79	von Bund, Lastenausgleichsfonds, ERP-Sondervermögen	11 745	5	10 801	5
80	vom Land	548 118	232	438 202	187
81	von Gemeinden und Gemeindeverbänden	8 393	4	6 867	3
82	von Zweckverbänden	1 500	1	2 165	1
83	vom sonstigen öffentlichen Bereich	8 456	4	3 504	1
84	von anderen Bereichen	57 212	24	45 047	19
85	Beiträge und ähnliche Entgelte	43 980	19	29 378	13
86	sonstige Zuschüsse	13 232	6	15 669	7
87	Darlehensrückflüsse	4 685	2	3 708	2
88	Schuldenaufnahme vom öffentlichen Bereich	51	0	-	-
89	Bruttoeinnahmen der Kapitalrechnung	706 502	299	585 131	250
90	Abzüglich Zahlungen von Gemeinden und Gemeindeverbänden	8 476	4	6 909	3
91	Gesamteinnahmen der Kapitalrechnung	698 026	295	578 222	247
92	Gesamteinnahmen (ohne bes. Finanzierungsvorgänge)	4 183 297	1 769	4 293 660	1 831
93	Saldo (Finanzierungsdefizit)	-	-	-	-
besondere Finanzierungsvorgänge					
94	Schuldenaufnahme	228 190	96	222 556	95
95	der Kreditmarktmittel	227 716	96	222 556	95
96	der inneren Darlehen	474	0	-	-
97	Entnahme aus der allgemeinen Rücklage	81 545	34	57 386	24
98	Entnahme aus Sonderrücklagen	5 416	2	7 644	3
99	Einnahmen aus besonderen Finanzierungsvorgängen	315 151	133	287 587	123
100	Saldo (Überschuss)	32 621	14	169 770	72

5. Kassenmäßige Ausgaben und Einnahmen nach Arten
Kreisfreie Städte

Nr.	Ausgaben	1.1. - 31.12.2004		1.1. - 31.12.2005	
		1 000 EUR	EUR je EW	1 000 EUR	EUR je EW
laufende Rechnung					
1	Personalausgaben	290 906	517	277 535	495
2	Laufender Sachaufwand	186 188	331	180 052	321
3	sächliche Verwaltungsaufgaben	175 260	311	168 785	301
4	Erstattungen an andere Bereiche	10 928	19	11 267	20
5	Zinsausgaben	29 995	53	29 062	52
6	an öffentlichen Bereich	-	-	-	-
7	an andere Bereiche	29 995	53	29 062	52
8	Laufende Zuweisungen und Zuschüsse, Schuldendiensthilfen	420 609	747	487 556	869
9	an öffentlichen Bereich	21 205	38	16 733	30
10	allgemeine Zuweisungen und Umlagen	2	0	7	0
11	an Land	-	-	-	-
12	an Gemeinden und Gemeindeverbände	2	0	7	0
13	an Zweckverbände und sonstigen öffentlichen Bereich	-	-	-	-
14	Zuweisungen für laufende Zwecke und Schuldendiensthilfen	21 203	38	16 726	30
15	an andere Bereiche	399 404	710	470 822	839
16	laufende Zuschüsse an Unternehmen	119 157	212	125 442	224
17	laufende Zuschüsse an übrige Bereiche	55 895	99	55 011	98
18	soziale Leistungen	224 352	399	290 369	518
19	Schuldendiensthilfen	-	-	-	-
20	Bruttoausgaben der laufenden Rechnung	927 698	1 648	974 205	1 737
21	Abzüglich Zahlungen von Gemeinden und Gemeindeverbänden	9 376	17	7 483	13
22	Gesamtausgaben der laufenden Rechnung	918 323	1 632	966 722	1 723
Kapitalrechnung					
23	Sachinvestitionen	126 282	224	107 773	192
24	Baumaßnahmen	104 385	185	94 420	168
25	für Schulen	17 815	32	22 119	39
26	für Städteplanung	31 034	55	23 463	42
27	für Straßen	22 755	40	23 632	42
28	für Abwasserbeseitigung	-	-	-	-
29	Erwerb von unbeweglichen und beweglichen Sachen	21 897	39	13 354	24
30	Zuweisungen und Zuschüsse für Investitionen	39 052	69	33 660	60
31	an öffentlichen Bereich	1 338	2	1 889	3
32	an andere Bereiche	37 714	67	31 772	57
33	Darlehen	-	-	-	-
34	Erwerb von Beteiligungen	487	1	192	0
35	Tilgungsausgaben an öffentlichen Bereich	-	-	-	-
36	Bruttoausgaben der Kapitalrechnung	165 821	295	141 626	252
37	Abzüglich Zahlungen von Gemeinden und Gemeindeverbänden	24	0	317	1
38	Gesamtausgaben der Kapitalrechnung	165 797	295	141 309	252
39	Gesamtausgaben (ohne besondere Finanzierungsvorgänge)	1 084 120	1 926	1 108 031	1 975
40	Saldo (Finanzierungsüberschuss)	11 392	20	68 842	123
besondere Finanzierungsvorgänge					
41	Schuldentilgung	42 708	76	65 958	118
42	der Kreditmarktmittel	42 708	76	65 483	117
43	der inneren Darlehen	-	-	474	1
44	Zuführung an die allgemeine Rücklage	418	1	746	1
45	Zuführung an Sonderrücklagen	1 010	2	1 678	3
46	Deckung von Vorjahresfehlbeträgen	4 413	8	20 072	36
47	Ausgaben für besondere Finanzierungsvorgänge	48 549	86	88 453	158
48	Saldo (Fehlbetrag)	1 372	2	-	-

Noch: 5. Kassenmäßige Ausgaben und Einnahmen nach Arten
Noch: Kreisfreie Städte

Nr.	Einnahmen	1.1. - 31.12.2004		1.1. - 31.12.2005	
		1 000 EUR	EUR je EW	1 000 EUR	EUR je EW
laufende Rechnung					
49	Steuern und steuerähnliche Einnahmen	225 683	401	266 147	474
50	Grundsteuer	49 609	88	53 544	95
51	Gewerbsteuer (netto)	91 745	163	116 059	207
52	Gemeindeanteil an der Einkommensteuer	56 920	101	67 667	121
53	Gemeindeanteil an der Umsatzsteuer	23 830	42	24 502	44
54	sonstige Steuern und steuerähnliche Einnahmen	3 578	6	4 375	8
55	Einnahmen aus Verwaltung und Betrieb	141 365	251	140 293	250
56	Gebühren, sonstige Entgelte	83 192	148	81 475	145
57	übrige Verwaltungs- und Betriebseinnahmen	28 691	51	28 147	50
58	Gewinnanteile, Konzessionsabgaben	29 482	52	30 671	55
59	Zinseinnahmen und Schuldendiensthilfen	3 870	7	3 708	7
60	vom öffentlichen Bereich	474	1	519	1
61	von anderen Bereichen	3 395	6	3 189	6
62	Laufende Zuweisungen und Zuschüsse	573 416	1 019	622 009	1 109
63	vom öffentlichen Bereich	540 338	960	599 766	1 069
64	von Bund, Lastenausgleichsfonds, ERP-Sondervermögen	918	2	2 327	4
65	allgemeine Finanzaufweisungen vom Land	305 832	543	361 045	644
66	Schlüsselzuweisungen	249 828	444	245 180	437
67	übrige vom Land	210 136	373	217 460	388
68	allgemeine Finanzaufweisungen von Gemeinden u. Gem.verb.	-	-	-	-
69	übrige von Gemeinden und Gemeindeverbänden	9 376	17	7 483	13
70	von Zweckverbänden	164	0	117	0
71	vom sonstigen öffentlichen Bereich	13 911	25	11 334	20
72	von anderen Bereichen	33 078	59	22 243	40
73	Bruttoeinnahmen der laufenden Rechnung	944 334	1 678	1 032 156	1 840
74	Abzüglich Zahlungen von Gemeinden und Gemeindeverbänden	9 376	17	7 483	13
75	Gesamteinnahmen der laufenden Rechnung	934 958	1 661	1 024 673	1 827
Kapitalrechnung					
76	Veräußerung von Vermögen	15 595	28	24 029	43
77	Zuweisungen und Zuschüsse für Investitionen	144 201	256	127 634	228
78	vom öffentlichen Bereich	130 927	233	113 343	202
79	von Bund, Lastenausgleichsfonds, ERP-Sondervermögen	7 423	13	6 203	11
80	vom Land	121 874	217	105 995	189
81	von Gemeinden und Gemeindeverbänden	24	0	317	1
82	von Zweckverbänden	14	0	-	-
83	vom sonstigen öffentlichen Bereich	1 593	3	828	1
84	von anderen Bereichen	13 274	24	14 291	25
85	Beiträge und ähnliche Entgelte	5 921	11	5 188	9
86	sonstige Zuschüsse	7 353	13	9 102	16
87	Darlehensrückflüsse	782	1	853	2
88	Schuldenaufnahme vom öffentlichen Bereich	-	-	-	-
89	Bruttoeinnahmen der Kapitalrechnung	160 578	285	152 516	272
90	Abzüglich Zahlungen von Gemeinden und Gemeindeverbänden	24	0	317	1
91	Gesamteinnahmen der Kapitalrechnung	160 554	285	152 199	271
92	Gesamteinnahmen (ohne bes. Finanzierungsvorgänge)	1 095 512	1 947	1 176 872	2 098
93	Saldo (Finanzierungsdefizit)	-	-	-	-
besondere Finanzierungsvorgänge					
94	Schuldenaufnahme	40 019	71	54 093	96
95	der Kreditmarktmittel	39 545	70	54 093	96
96	der inneren Darlehen	474	1	-	-
97	Entnahme aus der allgemeinen Rücklage	9 830	17	5 362	10
98	Entnahme aus Sonderrücklagen	72	0	787	1
99	Einnahmen aus besonderen Finanzierungsvorgängen	49 921	89	60 242	107
100	Saldo (Überschuss)	-	-	28 211	50

6. Kassenmäßige Ausgaben und Einnahmen nach Arten
Kreisangehörige Gemeinden

Nr.	Ausgaben	1.1. - 31.12.2004		1.1. - 31.12.2005	
		1 000 EUR	EUR je EW	1 000 EUR	EUR je EW
laufende Rechnung					
1	Personalausgaben	462 401	257	435 947	244
2	Laufender Sachaufwand	286 249	159	279 575	157
3	sächliche Verwaltungsaufgaben	279 825	155	273 903	154
4	Erstattungen an andere Bereiche	6 423	4	5 672	3
5	Zinsausgaben	80 842	45	76 009	43
6	an öffentlichen Bereich	486	0	148	0
7	an andere Bereiche	80 356	45	75 861	43
8	Laufende Zuweisungen und Zuschüsse, Schuldendiensthilfen	518 777	288	535 145	300
9	an öffentlichen Bereich	409 268	227	426 376	239
10	allgemeine Zuweisungen und Umlagen	366 743	204	385 637	216
11	an Land	1 044	1	823	0
12	an Gemeinden und Gemeindeverbände	365 663	203	384 806	216
13	an Zweckverbände und sonstigen öffentlichen Bereich	36	0	8	0
14	Zuweisungen für laufende Zwecke und Schuldendiensthilfen	42 525	24	40 739	23
15	an andere Bereiche	109 509	61	108 769	61
16	laufende Zuschüsse an Unternehmen	39 819	22	36 702	21
17	laufende Zuschüsse an übrige Bereiche	66 778	37	69 859	39
18	soziale Leistungen	2 295	1	1 563	1
19	Schuldendiensthilfen	617	0	645	0
20	Bruttoausgaben der laufenden Rechnung	1 348 269	748	1 326 677	744
21	Abzüglich Zahlungen von Gemeinden und Gemeindeverbänden	18 443	10	17 297	10
22	Gesamtausgaben der laufenden Rechnung	1 329 826	738	1 309 380	734
Kapitalrechnung					
23	Sachinvestitionen	450 778	250	379 711	213
24	Baumaßnahmen	407 297	226	337 985	189
25	für Schulen	6 244	3	5 480	3
26	für Städteplanung	69 300	38	64 121	36
27	für Straßen	140 898	78	119 302	67
28	für Abwasserbeseitigung	6 496	4	5 329	3
29	Erwerb von unbeweglichen und beweglichen Sachen	43 481	24	41 727	23
30	Zuweisungen und Zuschüsse für Investitionen	55 084	31	45 266	25
31	an öffentlichen Bereich	21 161	12	15 439	9
32	an andere Bereiche	33 923	19	29 827	17
33	Darlehen	31 716	18	4 952	3
34	Erwerb von Beteiligungen	1 573	1	1 479	1
35	Tilgungsausgaben an öffentlichen Bereich	196	0	279	0
36	Bruttoausgaben der Kapitalrechnung	539 348	299	431 687	242
37	Abzüglich Zahlungen von Gemeinden und Gemeindeverbänden	5 754	3	5 531	3
38	Gesamtausgaben der Kapitalrechnung	533 593	296	426 157	239
39	Gesamtausgaben (ohne besondere Finanzierungsvorgänge)	1 863 420	1 034	1 735 537	973
40	Saldo (Finanzierungsüberschuss)	57 128	32	130 341	73
besondere Finanzierungsvorgänge					
41	Schuldentilgung	147 035	82	166 199	93
42	der Kreditmarktmittel	147 007	82	166 176	93
43	der inneren Darlehen	28	0	24	0
44	Zuführung an die allgemeine Rücklage	62 403	35	85 125	48
45	Zuführung an Sonderrücklagen	2 348	1	1 516	1
46	Deckung von Vorjahresfehlbeträgen	6 142	3	5 613	3
47	Ausgaben für besondere Finanzierungsvorgänge	217 928	121	258 453	145
48	Saldo (Fehlbetrag)	-	-	-	-

Noch: 6. Kassenmäßige Ausgaben und Einnahmen nach Arten
Noch: Kreisangehörige Gemeinden

Nr.	Einnahmen	1.1. - 31.12.2004		1.1. - 31.12.2005	
		1 000 EUR	EUR je EW	1 000 EUR	EUR je EW
laufende Rechnung					
49	Steuern und steuerähnliche Einnahmen	490 843	272	556 801	312
50	Grundsteuer	121 216	67	123 471	69
51	Gewerbsteuer (netto)	193 617	107	231 519	130
52	Gemeindeanteil an der Einkommensteuer	130 302	72	154 878	87
53	Gemeindeanteil an der Umsatzsteuer	38 668	21	39 758	22
54	sonstige Steuern und steuerähnliche Einnahmen	7 040	4	7 175	4
55	Einnahmen aus Verwaltung und Betrieb	266 524	148	270 809	152
56	Gebühren, sonstige Entgelte	83 311	46	82 174	46
57	übrige Verwaltungs- und Betriebseinnahmen	112 835	63	111 905	63
58	Gewinnanteile, Konzessionsabgaben	70 378	39	76 731	43
59	Zinseinnahmen und Schuldendiensthilfen	12 024	7	12 579	7
60	vom öffentlichen Bereich	487	0	373	0
61	von anderen Bereichen	11 537	6	12 206	7
62	Laufende Zuweisungen und Zuschüsse	775 896	431	717 565	402
63	vom öffentlichen Bereich	772 172	428	714 199	400
64	von Bund, Lastenausgleichsfonds, ERP-Sondervermögen	2 170	1	1 655	1
65	allgemeine Finanzaufweisungen vom Land	657 282	365	623 407	349
66	Schlüsselzuweisungen	579 233	321	556 387	312
67	übrige vom Land	70 727	39	58 705	33
68	allgemeine Finanzaufweisungen von Gemeinden u. Gem.verb.	-	-	2	0
69	übrige von Gemeinden und Gemeindeverbänden	18 422	10	17 270	10
70	von Zweckverbänden	313	0	303	0
71	vom sonstigen öffentlichen Bereich	23 258	13	12 857	7
72	von anderen Bereichen	3 724	2	3 366	2
73	Bruttoeinnahmen der laufenden Rechnung	1 545 288	857	1 557 755	873
74	Abzüglich Zahlungen von Gemeinden und Gemeindeverbänden	18 443	10	17 297	10
75	Gesamteinnahmen der laufenden Rechnung	1 526 845	847	1 540 458	863
Kapitalrechnung					
76	Veräußerung von Vermögen	44 277	25	46 033	26
77	Zuweisungen und Zuschüsse für Investitionen	351 603	195	282 427	158
78	vom öffentlichen Bereich	310 140	172	252 659	142
79	von Bund, Lastenausgleichsfonds, ERP-Sondervermögen	4 047	2	4 489	3
80	vom Land	292 672	162	238 460	134
81	von Gemeinden und Gemeindeverbänden	5 672	3	5 494	3
82	von Zweckverbänden	1 430	1	2 116	1
83	vom sonstigen öffentlichen Bereich	6 319	4	2 100	1
84	von anderen Bereichen	41 463	23	29 768	17
85	Beiträge und ähnliche Entgelte	36 291	20	23 655	13
86	sonstige Zuschüsse	5 172	3	6 113	3
87	Darlehensrückflüsse	3 525	2	2 490	1
88	Schuldenaufnahme vom öffentlichen Bereich	51	0	-	-
89	Bruttoeinnahmen der Kapitalrechnung	399 456	222	330 950	185
90	Abzüglich Zahlungen von Gemeinden und Gemeindeverbänden	5 754	3	5 531	3
91	Gesamteinnahmen der Kapitalrechnung	393 702	218	325 420	182
92	Gesamteinnahmen (ohne bes. Finanzierungsvorgänge)	1 920 547	1 066	1 865 878	1 046
93	Saldo (Finanzierungsdefizit)	-	-	-	-
besondere Finanzierungsvorgänge					
94	Schuldenaufnahme	148 083	82	108 473	61
95	der Kreditmarktmittel	148 083	82	108 473	61
96	der inneren Darlehen	-	-	-	-
97	Entnahme aus der allgemeinen Rücklage	62 963	35	46 822	26
98	Entnahme aus Sonderrücklagen	1 329	1	1 787	1
99	Einnahmen aus besonderen Finanzierungsvorgängen	212 375	118	157 082	88
100	Saldo (Überschuss)	5 553	3	101 370	57

7. Kassenmäßige Ausgaben und Einnahmen nach Arten
Landkreise

Nr.	Ausgaben	1.1. - 31.12.2004		1.1. - 31.12.2005	
		1 000 EUR	EUR je EW	1 000 EUR	EUR je EW
laufende Rechnung					
1	Personalausgaben	336 097	186	338 114	190
2	Laufender Sachaufwand	262 958	146	263 408	148
3	sächliche Verwaltungsaufgaben	245 669	136	244 506	137
4	Erstattungen an andere Bereiche	17 289	10	18 901	11
5	Zinsausgaben	33 987	19	32 556	18
6	an öffentlichen Bereich	-	-	-	-
7	an andere Bereiche	33 987	19	32 556	18
8	Laufende Zuweisungen und Zuschüsse, Schuldendiensthilfen	613 085	340	781 323	438
9	an öffentlichen Bereich	50 891	28	49 175	28
10	allgemeine Zuweisungen und Umlagen	2	0	13	0
11	an Land	-	-	-	-
12	an Gemeinden und Gemeindeverbände	2	0	13	0
13	an Zweckverbände und sonstigen öffentlichen Bereich	-	-	-	-
14	Zuweisungen für laufende Zwecke und Schuldendiensthilfen	50 890	28	49 162	28
15	an andere Bereiche	562 194	312	732 148	410
16	laufende Zuschüsse an Unternehmen	47 091	26	34 485	19
17	laufende Zuschüsse an übrige Bereiche	33 238	18	31 442	18
18	soziale Leistungen	481 853	267	666 209	373
19	Schuldendiensthilfen	13	0	12	0
20	Bruttoausgaben der laufenden Rechnung	1 246 127	691	1 415 400	793
21	Abzüglich Zahlungen von Gemeinden und Gemeindeverbänden	315 494	175	334 908	188
22	Gesamtausgaben der laufenden Rechnung	930 633	516	1 080 492	606
Kapitalrechnung					
23	Sachinvestitionen	124 024	69	116 713	65
24	Baumaßnahmen	102 655	57	83 516	47
25	für Schulen	69 244	38	55 888	31
26	für Städteplanung	191	0	44	0
27	für Straßen	17 628	10	15 646	9
28	für Abwasserbeseitigung	-	-	-	-
29	Erwerb von unbeweglichen und beweglichen Sachen	21 369	12	33 197	19
30	Zuweisungen und Zuschüsse für Investitionen	12 429	7	7 144	4
31	an öffentlichen Bereich	3 191	2	2 882	2
32	an andere Bereiche	9 239	5	4 261	2
33	Darlehen	245	0	245	0
34	Erwerb von Beteiligungen	363	0	2 833	2
35	Tilgungsausgaben an öffentlichen Bereich	-	-	-	-
36	Bruttoausgaben der Kapitalrechnung	137 061	76	126 934	71
37	Abzüglich Zahlungen von Gemeinden und Gemeindeverbänden	2 378	1	895	1
38	Gesamtausgaben der Kapitalrechnung	134 683	75	126 039	71
39	Gesamtausgaben (ohne besondere Finanzierungsvorgänge)	1 065 317	591	1 206 531	676
40	Saldo (Finanzierungsüberschuss)	77 131	43	26 356	15
besondere Finanzierungsvorgänge					
41	Schuldentilgung	62 058	34	72 467	41
42	der Kreditmarktmittel	62 058	34	72 467	41
43	der inneren Darlehen	-	-	-	-
44	Zuführung an die allgemeine Rücklage	5 864	3	17 286	10
45	Zuführung an Sonderrücklagen	9 866	5	10 564	6
46	Deckung von Vorjahresfehlbeträgen	1 149	1	8 626	5
47	Ausgaben für besondere Finanzierungsvorgänge	78 937	44	108 944	61
48	Saldo (Fehlbetrag)	-	-	-	-

Noch: 7. Kassenmäßige Ausgaben und Einnahmen nach Arten
Noch: Landkreise

Nr.	Einnahmen	1.1. - 31.12.2004		1.1. - 31.12.2005	
		1 000 EUR	EUR je EW	1 000 EUR	EUR je EW
laufende Rechnung					
49	Steuern und steuerähnliche Einnahmen	-	-	-	-
50	Grundsteuer	-	-	-	-
51	Gewerbesteuer (netto)	-	-	-	-
52	Gemeindeanteil an der Einkommensteuer	-	-	-	-
53	Gemeindeanteil an der Umsatzsteuer	-	-	-	-
54	sonstige Steuern und steuerähnliche Einnahmen	-	-	-	-
55	Einnahmen aus Verwaltung und Betrieb	138 348	77	134 455	75
56	Gebühren, sonstige Entgelte	116 515	65	111 272	62
57	übrige Verwaltungs- und Betriebseinnahmen	20 946	12	22 734	13
58	Gewinnanteile, Konzessionsabgaben	887	0	448	0
59	Zinseinnahmen und Schuldendiensthilfen	6 198	3	6 005	3
60	vom öffentlichen Bereich	1 594	1	1 216	1
61	von anderen Bereichen	4 603	3	4 790	3
62	Laufende Zuweisungen und Zuschüsse	1 180 688	655	1 330 877	746
63	vom öffentlichen Bereich	1 098 831	610	1 277 043	716
64	von Bund, Lastenausgleichsfonds, ERP-Sondervermögen	3 475	2	32 780	18
65	allgemeine Finanzaufweisungen vom Land	324 951	180	480 395	269
66	Schlüsselzuweisungen	270 805	150	265 526	149
67	übrige vom Land	438 883	244	409 296	229
68	allgemeine Finanzaufweisungen von Gemeinden u. Gem.verb.	289 991	161	310 941	174
69	übrige von Gemeinden und Gemeindeverbänden	25 502	14	23 967	13
70	von Zweckverbänden	251	0	2 509	1
71	vom sonstigen öffentlichen Bereich	15 777	9	17 155	10
72	von anderen Bereichen	81 857	45	53 833	30
73	Bruttoeinnahmen der laufenden Rechnung	1 325 234	735	1 471 337	825
74	Abzüglich Zahlungen von Gemeinden und Gemeindeverbänden	315 494	175	334 908	188
75	Gesamteinnahmen der laufenden Rechnung	1 009 740	560	1 136 429	637
Kapitalrechnung					
76	Veräußerung von Vermögen	4 876	3	4 563	3
77	Zuweisungen und Zuschüsse für Investitionen	129 832	72	92 425	52
78	vom öffentlichen Bereich	129 042	72	91 977	52
79	von Bund, Lastenausgleichsfonds, ERP-Sondervermögen	275	0	108	0
80	vom Land	125 790	70	90 354	51
81	von Gemeinden und Gemeindeverbänden	2 377	1	890	0
82	von Zweckverbänden	56	0	49	0
83	vom sonstigen öffentlichen Bereich	543	0	576	0
84	von anderen Bereichen	790	0	448	0
85	Beiträge und ähnliche Entgelte	99	0	-	-
86	sonstige Zuschüsse	692	0	448	0
87	Darlehensrückflüsse	377	0	365	0
88	Schuldenaufnahme vom öffentlichen Bereich	-	-	-	-
89	Bruttoeinnahmen der Kapitalrechnung	135 085	75	97 353	55
90	Abzüglich Zahlungen von Gemeinden und Gemeindeverbänden	2 378	1	895	1
91	Gesamteinnahmen der Kapitalrechnung	132 707	74	96 458	54
92	Gesamteinnahmen (ohne bes. Finanzierungsvorgänge)	1 142 447	634	1 232 887	691
93	Saldo (Finanzierungsdefizit)	-	-	-	-
besondere Finanzierungsvorgänge					
94	Schuldenaufnahme	37 345	21	57 521	32
95	der Kreditmarktmittel	37 345	21	57 521	32
96	der inneren Darlehen	-	-	-	-
97	Entnahme aus der allgemeinen Rücklage	7 507	4	3 522	2
98	Entnahme aus Sonderrücklagen	3 986	2	5 027	3
99	Einnahmen aus besonderen Finanzierungsvorgängen	48 839	27	66 070	37
100	Saldo (Überschuss)	30 099	17	42 874	24

**8. Kassenmäßige Ausgaben und Einnahmen nach Arten
Verwaltungsgemeinschaften**

Nr.	Ausgaben	1.1. - 31.12.2004		1.1. - 31.12.2005	
		1 000 EUR	EUR je EW	1 000 EUR	EUR je EW
laufende Rechnung					
1	Personalausgaben	64 171	107	63 218	106
2	Laufender Sachaufwand	13 636	23	13 940	23
3	sächliche Verwaltungsaufgaben	13 506	23	13 786	23
4	Erstattungen an andere Bereiche	130	0	154	0
5	Zinsausgaben	396	1	383	1
6	an öffentlichen Bereich	-	-	-	-
7	an andere Bereiche	396	1	383	1
8	Laufende Zuweisungen und Zuschüsse, Schuldendiensthilfen	1 512	3	1 727	3
9	an öffentlichen Bereich	724	1	693	1
10	allgemeine Zuweisungen und Umlagen	115	0	27	0
11	an Land	-	-	-	-
12	an Gemeinden und Gemeindeverbände	115	0	27	0
13	an Zweckverbände und sonstigen öffentlichen Bereich	-	-	-	-
14	Zuweisungen für laufende Zwecke und Schuldendiensthilfen	609	1	667	1
15	an andere Bereiche	787	1	1 034	2
16	laufende Zuschüsse an Unternehmen	58	0	298	1
17	laufende Zuschüsse an übrige Bereiche	309	1	288	0
18	soziale Leistungen	420	1	448	1
19	Schuldendiensthilfen	-	-	-	-
20	Bruttoausgaben der laufenden Rechnung	79 715	133	79 268	133
21	Abzüglich Zahlungen von Gemeinden und Gemeindeverbänden	67 274	113	68 036	114
22	Gesamtausgaben der laufenden Rechnung	12 441	21	11 232	19
Kapitalrechnung					
23	Sachinvestitionen	14 746	25	6 293	11
24	Baumaßnahmen	13 382	22	4 897	8
25	für Schulen	-	-	-	-
26	für Städteplanung	14	0	19	0
27	für Straßen	161	0	11	0
28	für Abwasserbeseitigung	12 053	20	2 970	5
29	Erwerb von unbeweglichen und beweglichen Sachen	1 364	2	1 396	2
30	Zuweisungen und Zuschüsse für Investitionen	99	0	181	0
31	an öffentlichen Bereich	99	0	181	0
32	an andere Bereiche	-	-	-	-
33	Darlehen	-	-	-	-
34	Erwerb von Beteiligungen	-	-	-	-
35	Tilgungsausgaben an öffentlichen Bereich	-	-	-	-
36	Bruttoausgaben der Kapitalrechnung	14 845	25	6 474	11
37	Abzüglich Zahlungen von Gemeinden und Gemeindeverbänden	319	1	166	0
38	Gesamtausgaben der Kapitalrechnung	14 525	24	6 308	11
39	Gesamtausgaben (ohne besondere Finanzierungsvorgänge)	26 967	45	17 540	29
40	Saldo (Finanzierungsüberschuss)	-	-	483	1
besondere Finanzierungsvorgänge					
41	Schuldentilgung	979	2	431	1
42	der Kreditmarktmittel	979	2	431	1
43	der inneren Darlehen	-	-	-	-
44	Zuführung an die allgemeine Rücklage	1 294	2	1 025	2
45	Zuführung an Sonderrücklagen	84	0	50	0
46	Deckung von Vorjahresfehlbeträgen	-	-	2	0
47	Ausgaben für besondere Finanzierungsvorgänge	2 357	4	1 507	3
48	Saldo (Fehlbetrag)	1 659	3	2 685	5

Noch: 8. Kassenmäßige Ausgaben und Einnahmen nach Arten
Noch: Verwaltungsgemeinschaften

Nr.	Einnahmen	1.1. - 31.12.2004		1.1. - 31.12.2005	
		1 000 EUR	EUR je EW	1 000 EUR	EUR je EW
laufende Rechnung					
49	Steuern und steuerähnliche Einnahmen	-	-	-	-
50	Grundsteuer	-	-	-	-
51	Gewerbesteuer (netto)	-	-	-	-
52	Gemeindeanteil an der Einkommensteuer	-	-	-	-
53	Gemeindeanteil an der Umsatzsteuer	-	-	-	-
54	sonstige Steuern und steuerähnliche Einnahmen	-	-	-	-
55	Einnahmen aus Verwaltung und Betrieb	3 641	6	4 586	8
56	Gebühren, sonstige Entgelte	3 040	5	3 903	7
57	übrige Verwaltungs- und Betriebseinnahmen	601	1	683	1
58	Gewinnanteile, Konzessionsabgaben	-	-	-	-
59	Zinseinnahmen und Schuldendiensthilfen	241	0	229	0
60	vom öffentlichen Bereich	4	0	4	0
61	von anderen Bereichen	236	0	226	0
62	Laufende Zuweisungen und Zuschüsse	77 120	129	77 098	129
63	vom öffentlichen Bereich	77 049	129	76 938	129
64	von Bund, Lastenausgleichsfonds, ERP-Sondervermögen	37	0	29	0
65	allgemeine Finanzaufweisungen vom Land	5 787	10	5 419	9
66	Schlüsselzuweisungen	-	-	-	-
67	übrige vom Land	1 136	2	1 127	2
68	allgemeine Finanzaufweisungen von Gemeinden u. Gem.verb.	65 243	109	65 892	110
69	übrige von Gemeinden und Gemeindeverbänden	2 026	3	2 140	4
70	von Zweckverbänden	379	1	290	0
71	vom sonstigen öffentlichen Bereich	2 440	4	2 040	3
72	von anderen Bereichen	70	0	160	0
73	Bruttoeinnahmen der laufenden Rechnung	81 001	136	81 914	137
74	Abzüglich Zahlungen von Gemeinden und Gemeindeverbänden	67 274	113	68 036	114
75	Gesamteinnahmen der laufenden Rechnung	13 727	23	13 878	23
Kapitalrechnung					
76	Veräußerung von Vermögen	1 594	3	211	0
77	Zuweisungen und Zuschüsse für Investitionen	9 789	16	4 101	7
78	vom öffentlichen Bereich	8 103	14	3 559	6
79	von Bund, Lastenausgleichsfonds, ERP-Sondervermögen	-	-	-	-
80	vom Land	7 783	13	3 393	6
81	von Gemeinden und Gemeindeverbänden	319	1	166	0
82	von Zweckverbänden	-	-	-	-
83	vom sonstigen öffentlichen Bereich	1	0	-	-
84	von anderen Bereichen	1 686	3	541	1
85	Beiträge und ähnliche Entgelte	1 670	3	535	1
86	sonstige Zuschüsse	15	0	7	0
87	Darlehensrückflüsse	-	-	-	-
88	Schuldenaufnahme vom öffentlichen Bereich	-	-	-	-
89	Bruttoeinnahmen der Kapitalrechnung	11 383	19	4 311	7
90	Abzüglich Zahlungen von Gemeinden und Gemeindeverbänden	319	1	166	0
91	Gesamteinnahmen der Kapitalrechnung	11 063	19	4 145	7
92	Gesamteinnahmen (ohne bes. Finanzierungsvorgänge)	24 791	41	18 023	30
93	Saldo (Finanzierungsdefizit)	2 176	4	-	-
besondere Finanzierungsvorgänge					
94	Schuldenaufnahme	2 743	5	2 469	4
95	der Kreditmarktmittel	2 743	5	2 469	4
96	der inneren Darlehen	-	-	-	-
97	Entnahme aus der allgemeinen Rücklage	1 245	2	1 680	3
98	Entnahme aus Sonderrücklagen	29	0	43	0
99	Einnahmen aus besonderen Finanzierungsvorgängen	4 016	7	4 192	7
100	Saldo (Überschuss)	-	-	-	-

9. Kassenmäßige Ausgaben und Einnahmen nach Arten
Kreisangehörige Gemeinden ohne VG-Zugehörigkeit

Nr.	Ausgaben	1.1. - 31.12.2004		1.1. - 31.12.2005	
		1 000 EUR	EUR je EW	1 000 EUR	EUR je EW
laufende Rechnung					
1	Personalausgaben	360 280	299	342 693	289
2	Laufender Sachaufwand	209 033	174	203 114	171
3	sächliche Verwaltungsaufgaben	203 670	169	198 641	167
4	Erstattungen an andere Bereiche	5 363	4	4 473	4
5	Zinsausgaben	54 718	45	51 534	43
6	an öffentlichen Bereich	405	0	83	0
7	an andere Bereiche	54 313	45	51 451	43
8	Laufende Zuweisungen und Zuschüsse, Schuldendiensthilfen	323 847	269	332 572	280
9	an öffentlichen Bereich	234 233	194	244 604	206
10	allgemeine Zuweisungen und Umlagen	212 917	177	222 969	188
11	an Land	182	0	178	0
12	an Gemeinden und Gemeindeverbände	212 715	177	222 790	188
13	an Zweckverbände und sonstigen öffentlichen Bereich	20	0	-	-
14	Zuweisungen für laufende Zwecke und Schuldendiensthilfen	21 317	18	21 636	18
15	an andere Bereiche	89 614	74	87 967	74
16	laufende Zuschüsse an Unternehmen	35 849	30	33 690	28
17	laufende Zuschüsse an übrige Bereiche	50 905	42	52 800	44
18	soziale Leistungen	2 256	2	833	1
19	Schuldendiensthilfen	604	1	645	1
20	Bruttoausgaben der laufenden Rechnung	947 878	787	929 913	783
21	Abzüglich Zahlungen von Gemeinden und Gemeindeverbänden	13 793	11	12 583	11
22	Gesamtausgaben der laufenden Rechnung	934 084	776	917 330	772
Kapitalrechnung					
23	Sachinvestitionen	298 928	248	250 033	210
24	Baumaßnahmen	268 142	223	220 161	185
25	für Schulen	6 167	5	5 451	5
26	für Städteplanung	50 106	42	49 248	41
27	für Straßen	94 171	78	75 763	64
28	für Abwasserbeseitigung	3 348	3	3 018	3
29	Erwerb von unbeweglichen und beweglichen Sachen	30 786	26	29 872	25
30	Zuweisungen und Zuschüsse für Investitionen	40 631	34	35 736	30
31	an öffentlichen Bereich	11 531	10	9 377	8
32	an andere Bereiche	29 100	24	26 359	22
33	Darlehen	31 690	26	4 902	4
34	Erwerb von Beteiligungen	1 561	1	1 372	1
35	Tilgungsausgaben an öffentlichen Bereich	66	0	55	0
36	Bruttoausgaben der Kapitalrechnung	372 876	310	292 097	246
37	Abzüglich Zahlungen von Gemeinden und Gemeindeverbänden	4 872	4	4 553	4
38	Gesamtausgaben der Kapitalrechnung	368 004	306	287 545	242
39	Gesamtausgaben (ohne besondere Finanzierungsvorgänge)	1 302 088	1 081	1 204 875	1 014
40	Saldo (Finanzierungsüberschuss)	33 829	28	87 764	74
besondere Finanzierungsvorgänge					
41	Schuldentilgung	95 842	80	113 078	95
42	der Kreditmarktmittel	95 842	80	113 078	95
43	der inneren Darlehen	-	-	-	-
44	Zuführung an die allgemeine Rücklage	32 698	27	55 652	47
45	Zuführung an Sonderrücklagen	1 730	1	794	1
46	Deckung von Vorjahresfehlbeträgen	3 830	3	2 974	3
47	Ausgaben für besondere Finanzierungsvorgänge	134 099	111	172 499	145
48	Saldo (Fehlbetrag)	13 145	11	-	-

Noch: 9. Kassenmäßige Ausgaben und Einnahmen nach Arten
 Noch: Kreisangehörige Gemeinden ohne VG-Zugehörigkeit

Nr.	Einnahmen	1.1. - 31.12.2004		1.1. - 31.12.2005	
		1 000 EUR	EUR je EW	1 000 EUR	EUR je EW
laufende Rechnung					
49	Steuern und steuerähnliche Einnahmen	347 887	289	392 814	331
50	Grundsteuer	82 664	69	84 350	71
51	Gewerbsteuer (netto)	141 079	117	166 813	140
52	Gemeindeanteil an der Einkommensteuer	90 263	75	106 958	90
53	Gemeindeanteil an der Umsatzsteuer	28 525	24	29 216	25
54	sonstige Steuern und steuerähnliche Einnahmen	5 356	4	5 477	5
55	Einnahmen aus Verwaltung und Betrieb	183 727	153	186 427	157
56	Gebühren, sonstige Entgelte	64 436	53	64 481	54
57	übrige Verwaltungs- und Betriebseinnahmen	68 411	57	66 543	56
58	Gewinnanteile, Konzessionsabgaben	50 880	42	55 403	47
59	Zinseinnahmen und Schuldendiensthilfen	9 069	8	9 355	8
60	vom öffentlichen Bereich	403	0	295	0
61	von anderen Bereichen	8 666	7	9 060	8
62	Laufende Zuweisungen und Zuschüsse	531 914	442	491 785	414
63	vom öffentlichen Bereich	529 181	439	489 496	412
64	von Bund, Lastenausgleichsfonds, ERP-Sondervermögen	1 698	1	1 301	1
65	allgemeine Finanzaufweisungen vom Land	449 314	373	427 620	360
66	Schlüsselzuweisungen	392 691	326	375 998	317
67	übrige vom Land	50 368	42	39 549	33
68	allgemeine Finanzaufweisungen von Gemeinden u. Gem.verb.	-	-	-	-
69	übrige von Gemeinden und Gemeindeverbänden	13 793	11	12 583	11
70	von Zweckverbänden	155	0	188	0
71	vom sonstigen öffentlichen Bereich	13 852	12	8 254	7
72	von anderen Bereichen	2 732	2	2 289	2
73	Bruttoeinnahmen der laufenden Rechnung	1 072 597	891	1 080 381	910
74	Abzüglich Zahlungen von Gemeinden und Gemeindeverbänden	13 793	11	12 583	11
75	Gesamteinnahmen der laufenden Rechnung	1 058 803	879	1 067 798	899
Kapitalrechnung					
76	Veräußerung von Vermögen	30 002	25	31 839	27
77	Zuweisungen und Zuschüsse für Investitionen	248 628	206	195 287	164
78	vom öffentlichen Bereich	223 593	186	176 793	149
79	von Bund, Lastenausgleichsfonds, ERP-Sondervermögen	3 834	3	4 485	4
80	vom Land	210 559	175	165 105	139
81	von Gemeinden und Gemeindeverbänden	4 841	4	4 516	4
82	von Zweckverbänden	549	0	1 483	1
83	vom sonstigen öffentlichen Bereich	3 810	3	1 203	1
84	von anderen Bereichen	25 035	21	18 494	16
85	Beiträge und ähnliche Entgelte	21 803	18	13 904	12
86	sonstige Zuschüsse	3 231	3	4 590	4
87	Darlehensrückflüsse	3 356	3	2 268	2
88	Schuldenaufnahme vom öffentlichen Bereich	-	-	-	-
89	Bruttoeinnahmen der Kapitalrechnung	281 986	234	229 393	193
90	Abzüglich Zahlungen von Gemeinden und Gemeindeverbänden	4 872	4	4 553	4
91	Gesamteinnahmen der Kapitalrechnung	277 114	230	224 840	189
92	Gesamteinnahmen (ohne bes. Finanzierungsvorgänge)	1 335 918	1 109	1 292 639	1 088
93	Saldo (Finanzierungsdefizit)	-	-	-	-
besondere Finanzierungsvorgänge					
94	Schuldenaufnahme	105 799	88	75 398	63
95	der Kreditmarktmittel	105 799	88	75 398	63
96	der inneren Darlehen	-	-	-	-
97	Entnahme aus der allgemeinen Rücklage	40 446	34	25 111	21
98	Entnahme aus Sonderrücklagen	999	1	1 548	1
99	Einnahmen aus besonderen Finanzierungsvorgängen	147 245	122	102 057	86
100	Saldo (Überschuss)	-	-	70 442	59

**10. Kassenmäßige Ausgaben und Einnahmen nach Arten
Verwaltungsgemeinschaften einschließlich Mitgliedsgemeinden**

Nr.	Ausgaben	1.1. - 31.12.2004		1.1. - 31.12.2005	
		1 000 EUR	EUR je EW	1 000 EUR	EUR je EW
laufende Rechnung					
1	Personalausgaben	166 293	278	156 472	262
2	Laufender Sachaufwand	90 852	152	90 401	152
3	sächliche Verwaltungsaufgaben	89 662	150	89 048	149
4	Erstattungen an andere Bereiche	1 190	2	1 353	2
5	Zinsausgaben	26 520	44	24 858	42
6	an öffentlichen Bereich	80	0	65	0
7	an andere Bereiche	26 440	44	24 792	42
8	Laufende Zuweisungen und Zuschüsse, Schuldendiensthilfen	196 442	329	204 301	343
9	an öffentlichen Bereich	175 759	294	182 465	306
10	allgemeine Zuweisungen und Umlagen	153 942	258	162 695	273
11	an Land	862	1	645	1
12	an Gemeinden und Gemeindeverbände	153 063	256	162 042	272
13	an Zweckverbände und sonstigen öffentlichen Bereich	16	0	8	0
14	Zuweisungen für laufende Zwecke und Schuldendiensthilfen	21 817	37	19 770	33
15	an andere Bereiche	20 683	35	21 836	37
16	laufende Zuschüsse an Unternehmen	4 028	7	3 311	6
17	laufende Zuschüsse an übrige Bereiche	16 183	27	17 347	29
18	soziale Leistungen	459	1	1 178	2
19	Schuldendiensthilfen	14	0	-	-
20	Bruttoausgaben der laufenden Rechnung	480 107	803	476 031	798
21	Abzüglich Zahlungen von Gemeinden und Gemeindeverbänden	71 923	120	72 749	122
22	Gesamtausgaben der laufenden Rechnung	408 183	683	403 282	676
Kapitalrechnung					
23	Sachinvestitionen	166 595	279	135 972	228
24	Baumaßnahmen	152 537	255	122 721	206
25	für Schulen	78	0	29	0
26	für Städteplanung	19 208	32	14 893	25
27	für Straßen	46 889	78	43 551	73
28	für Abwasserbeseitigung	15 201	25	5 281	9
29	Erwerb von unbeweglichen und beweglichen Sachen	14 059	24	13 251	22
30	Zuweisungen und Zuschüsse für Investitionen	14 552	24	9 711	16
31	an öffentlichen Bereich	9 729	16	6 243	10
32	an andere Bereiche	4 823	8	3 468	6
33	Darlehen	27	0	50	0
34	Erwerb von Beteiligungen	13	0	107	0
35	Tilgungsausgaben an öffentlichen Bereich	130	0	224	0
36	Bruttoausgaben der Kapitalrechnung	181 317	303	146 064	245
37	Abzüglich Zahlungen von Gemeinden und Gemeindeverbänden	1 202	2	1 144	2
38	Gesamtausgaben der Kapitalrechnung	180 115	301	144 920	243
39	Gesamtausgaben (ohne besondere Finanzierungsvorgänge)	588 298	984	548 202	919
40	Saldo (Finanzierungsüberschuss)	21 122	35	43 060	72
besondere Finanzierungsvorgänge					
41	Schuldentilgung	52 173	87	53 553	90
42	der Kreditmarktmittel	52 145	87	53 529	90
43	der inneren Darlehen	28	0	24	0
44	Zuführung an die allgemeine Rücklage	31 000	52	30 497	51
45	Zuführung an Sonderrücklagen	702	1	771	1
46	Deckung von Vorjahresfehlbeträgen	2 312	4	2 640	4
47	Ausgaben für besondere Finanzierungsvorgänge	86 186	144	87 461	147
48	Saldo (Fehlbetrag)	-	-	-	-

Noch: 10. Kassenmäßige Ausgaben und Einnahmen nach Arten
 Noch: Verwaltungsgemeinschaften einschließlich Mitgliedsgemeinden

Nr.	Einnahmen	1.1. - 31.12.2004		1.1. - 31.12.2005	
		1 000 EUR	EUR je EW	1 000 EUR	EUR je EW
laufende Rechnung					
49	Steuern und steuerähnliche Einnahmen	142 956	239	163 987	275
50	Grundsteuer	38 552	65	39 121	66
51	Gewerbsteuer (netto)	52 538	88	64 706	109
52	Gemeindeanteil an der Einkommensteuer	40 039	67	47 920	80
53	Gemeindeanteil an der Umsatzsteuer	10 143	17	10 542	18
54	sonstige Steuern und steuerähnliche Einnahmen	1 684	3	1 698	3
55	Einnahmen aus Verwaltung und Betrieb	86 439	145	88 968	149
56	Gebühren, sonstige Entgelte	21 916	37	21 596	36
57	übrige Verwaltungs- und Betriebseinnahmen	45 025	75	46 045	77
58	Gewinnanteile, Konzessionsabgaben	19 498	33	21 327	36
59	Zinseinnahmen und Schuldendiensthilfen	3 196	5	3 454	6
60	vom öffentlichen Bereich	89	0	82	0
61	von anderen Bereichen	3 107	5	3 372	6
62	Laufende Zuweisungen und Zuschüsse	321 102	537	302 878	508
63	vom öffentlichen Bereich	320 040	535	301 641	506
64	von Bund, Lastenausgleichsfonds, ERP-Sondervermögen	508	1	383	1
65	allgemeine Finanzaufweisungen vom Land	213 755	358	201 206	337
66	Schlüsselzuweisungen	186 542	312	180 389	302
67	übrige vom Land	21 495	36	20 283	34
68	allgemeine Finanzaufweisungen von Gemeinden u. Gem.verb.	65 243	109	65 894	110
69	übrige von Gemeinden und Gemeindeverbänden	6 655	11	6 827	11
70	von Zweckverbänden	537	1	404	1
71	vom sonstigen öffentlichen Bereich	11 847	20	6 644	11
72	von anderen Bereichen	1 062	2	1 237	2
73	Bruttoeinnahmen der laufenden Rechnung	553 693	926	559 287	938
74	Abzüglich Zahlungen von Gemeinden und Gemeindeverbänden	71 923	120	72 749	122
75	Gesamteinnahmen der laufenden Rechnung	481 769	806	486 538	816
Kapitalrechnung					
76	Veräußerung von Vermögen	15 869	27	14 405	24
77	Zuweisungen und Zuschüsse für Investitionen	112 764	189	91 241	153
78	vom öffentlichen Bereich	94 650	158	79 426	133
79	von Bund, Lastenausgleichsfonds, ERP-Sondervermögen	212	0	4	0
80	vom Land	89 896	150	76 748	129
81	von Gemeinden und Gemeindeverbänden	1 151	2	1 144	2
82	von Zweckverbänden	881	1	633	1
83	vom sonstigen öffentlichen Bereich	2 511	4	897	2
84	von anderen Bereichen	18 114	30	11 815	20
85	Beiträge und ähnliche Entgelte	16 158	27	10 285	17
86	sonstige Zuschüsse	1 956	3	1 530	3
87	Darlehensrückflüsse	169	0	222	0
88	Schuldenaufnahme vom öffentlichen Bereich	51	0	-	-
89	Bruttoeinnahmen der Kapitalrechnung	128 853	216	105 869	178
90	Abzüglich Zahlungen von Gemeinden und Gemeindeverbänden	1 202	2	1 144	2
91	Gesamteinnahmen der Kapitalrechnung	127 651	214	104 724	176
92	Gesamteinnahmen (ohne bes. Finanzierungsvorgänge)	609 420	1 020	591 262	991
93	Saldo (Finanzierungsdefizit)	-	-	-	-
besondere Finanzierungsvorgänge					
94	Schuldenaufnahme	45 026	75	35 544	60
95	der Kreditmarktmittel	45 026	75	35 544	60
96	der inneren Darlehen	-	-	-	-
97	Entnahme aus der allgemeinen Rücklage	23 761	40	23 391	39
98	Entnahme aus Sonderrücklagen	359	1	282	0
99	Einnahmen aus besonderen Finanzierungsvorgängen	69 146	116	59 217	99
100	Saldo (Überschuss)	17 040	29	28 244	47

11. Ausgewählte kassenmäßige Ausgaben und Einnahmen

Nr.	Kreisfreie Stadt Landkreis	Personal- ausgaben	Laufender Sach- aufwand	Zins- ausgaben	Laufende Zuwei- sungen und Zuschüsse, Schulden- diensthilfen	Brutto- ausgaben der laufenden Rechnung	Sach- inves- titionen
							kreisfreie
1	Stadt Erfurt	113 560	81 051	11 002	172 795	378 408	51 661
2	Stadt Gera	51 920	27 076	4 151	89 550	172 698	24 245
3	Stadt Jena	39 720	35 721	4 543	77 479	157 463	12 441
4	Stadt Suhl	24 699	13 496	2 190	34 438	74 822	4 944
5	Stadt Weimar	29 319	14 254	5 227	71 706	120 506	10 437
6	Stadt Eisenach	18 316	8 454	1 949	41 588	70 308	4 045
							Landkreis
7	Eichsfeld	26 535	17 874	1 612	61 790	107 811	11 171
8	Nordhausen	17 436	20 063	1 610	47 778	86 888	6 868
9	Wartburgkreis	25 056	16 026	159	50 705	91 946	7 759
10	Unstrut-Hainich-Kreis	20 866	16 674	4 056	53 469	95 066	18 987
11	Kyffhäuserkreis	17 844	16 671	2 668	41 601	78 785	5 771
12	Schmalkalden-Meiningen	21 806	23 132	582	54 434	99 953	7 853
13	Gotha	23 039	21 045	2 044	65 747	111 875	7 222
14	Sömmerda	16 416	15 013	1 812	30 655	63 895	5 828
15	Hildburghausen	14 367	13 824	342	24 461	52 994	5 117
16	Ilm-Kreis	21 306	15 652	2 819	53 026	92 802	4 690
17	Weimarer Land	17 364	18 681	1 840	39 743	77 629	3 585
18	Sonneberg	13 653	11 084	1 355	25 398	51 490	3 237
19	Saalfeld-Rudolstadt	24 503	12 149	2 221	56 250	95 122	9 513
20	Saale-Holzland-Kreis	17 549	10 701	2 189	33 055	63 495	3 844
21	Saale-Orla-Kreis	19 654	10 645	2 371	40 870	73 540	3 634
22	Greiz	20 320	14 491	2 417	47 212	84 440	5 331
23	Altenburger Land	20 398	9 684	2 457	55 129	87 669	6 302
							Summe kreisangehörige Gemeinden, Verwaltungs-
24	Eichsfeld	52 656	32 590	6 482	101 473	193 201	34 117
25	Nordhausen	45 370	36 278	5 821	89 266	176 735	18 165
26	Wartburgkreis	63 813	37 876	4 668	85 583	191 939	40 458
27	Unstrut-Hainich-Kreis	48 604	34 884	10 372	88 976	182 837	42 557
28	Kyffhäuserkreis	42 929	30 061	6 975	66 888	146 853	19 343
29	Schmalkalden-Meiningen	59 776	49 080	4 633	93 346	206 836	38 952
30	Gotha	66 562	46 501	8 092	110 029	231 184	36 582
31	Sömmerda	43 695	28 533	5 640	54 231	132 100	27 297
32	Hildburghausen	34 087	26 387	2 263	42 237	104 974	25 705
33	Ilm-Kreis	56 093	34 852	8 130	89 201	188 276	22 915
34	Weimarer Land	45 479	33 652	7 398	65 755	152 285	22 158
35	Sonneberg	27 066	20 954	4 215	43 358	95 593	11 972
36	Saalfeld-Rudolstadt	56 631	33 298	7 412	93 749	191 091	47 704
37	Saale-Holzland-Kreis	40 282	24 739	7 195	61 870	134 087	19 039
38	Saale-Orla-Kreis	41 510	24 308	6 368	67 960	140 145	25 139
39	Greiz	55 217	32 215	6 764	79 630	173 825	32 373
40	Altenburger Land	57 508	30 715	6 518	84 643	179 384	38 242

nach Arten, kreisfreien Städten und Landkreisen in 1 000 EUR

Darunter Baumaß- nahmen	Zuwei- sungen und Zuschüsse für Inves- titionen	Brutto- ausgaben der Kapital- rechnung	Brutto- ausgaben (ohne bes. Finanzier- vorgänge)	Abzüglich Zahlungen von Gemeinden/ GV	Gesamt- ausgaben (ohne bes. Finanzier- vorgänge)	Saldo (Finanzier- über- schuss)	Nr.
Stadt							
45 916	4 094	55 774	434 182	2 884	431 298	48 684	1
21 537	16 256	40 509	213 206	1 446	211 760	-	2
10 618	3 385	15 946	173 409	1 390	172 018	6 776	3
4 409	1 995	6 939	81 762	331	81 430	4 129	4
9 178	3 761	14 198	134 704	1 063	133 641	12 144	5
2 762	4 169	8 260	78 568	684	77 884	2 509	6
verwaltung							
10 107	153	11 324	119 135	20 941	98 194	1 085	7
5 355	80	6 948	93 836	21 274	72 562	221	8
6 809	551	8 419	100 365	24 040	76 325	2 689	9
2 727	659	19 646	114 712	21 602	93 110	-	10
4 612	124	5 894	84 679	16 143	68 536	-	11
6 631	562	8 553	108 506	22 816	85 690	2 468	12
6 483	179	7 401	119 276	24 983	94 294	6 709	13
5 002	111	5 939	69 833	15 252	54 582	3 089	14
3 174	451	5 883	58 878	13 217	45 661	994	15
3 560	58	4 747	97 549	24 623	72 926	5 073	16
2 553	89	3 675	81 303	16 899	64 405	7 110	17
2 766	223	3 527	55 016	13 324	41 692	1 358	18
7 806	454	9 967	105 089	21 949	83 140	-	19
2 657	238	4 082	67 577	16 298	51 279	3 053	20
2 822	73	6 153	79 693	19 524	60 169	1 899	21
4 777	2 326	7 657	92 097	21 354	70 743	6 349	22
5 676	814	7 119	94 788	21 564	73 224	102	23
gemeinschaften und Landkreisverwaltung							
30 549	2 580	36 730	229 931	30 149	199 782	6 954	24
15 485	2 070	20 235	196 970	24 622	172 349	6 714	25
36 535	4 487	46 216	238 156	31 158	206 998	12 458	26
23 484	1 842	44 651	227 488	26 092	201 396	-	27
17 145	618	19 967	166 820	20 731	146 089	6 759	28
34 253	9 677	48 790	255 626	30 316	225 310	4 631	29
33 416	5 106	41 725	272 909	32 936	239 973	19 297	30
24 284	5 089	32 399	164 498	24 177	140 321	4 717	31
21 348	1 374	27 401	132 374	15 579	116 795	9 267	32
18 900	2 587	25 509	213 784	30 778	183 007	21 921	33
16 472	1 280	23 471	175 756	21 978	153 777	15 460	34
10 231	3 289	15 341	110 933	13 814	97 119	5 648	35
42 483	1 602	49 780	240 870	26 628	214 242	9 472	36
16 206	1 263	20 395	154 482	23 413	131 069	14 981	37
21 073	1 942	33 120	173 265	23 453	149 812	6 935	38
29 558	5 448	38 787	212 612	25 540	187 072	10 975	39
34 976	2 336	40 581	219 965	25 467	194 497	7 222	40

Noch: 11. Ausgewählte kassenmäßige Ausgaben und Einnahmen

Nr.	Kreisfreie Stadt Landkreis	Steuern und steuer- ähnliche Ein- nahmen	Einnahmen aus Verwaltung und Betrieb	Laufende Zu- weisungen und Zuschüsse	Darunter Schlüssel- zu- weisungen	Brutto- einnahmen der laufenden Rechnung	Veräuße- rung von Vermögen
							kreisfreie
1	Stadt Erfurt	114 941	68 595	235 078	94 275	420 418	17 006
2	Stadt Gera	42 051	13 395	116 771	48 469	172 620	179
3	Stadt Jena	39 913	17 784	101 190	43 720	159 747	3 526
4	Stadt Suhl	22 391	11 554	44 130	17 191	78 371	413
5	Stadt Weimar	23 157	22 903	81 409	27 642	127 719	2 440
6	Stadt Eisenach	23 694	6 062	43 431	13 883	73 281	467
							Landkreis
7	Eichsfeld	-	11 600	101 485	16 211	113 433	90
8	Nordhausen	-	11 953	76 536	14 148	88 489	9
9	Wartburgkreis	-	6 037	89 104	20 970	95 660	332
10	Unstrut-Hainich-Kreis	-	5 436	88 846	17 334	94 282	1 326
11	Kyffhäuserkreis	-	8 888	68 693	13 728	77 942	233
12	Schmalkalden-Meiningen	-	13 546	90 453	20 817	105 422	235
13	Gotha	-	12 132	106 216	20 140	118 682	16
14	Sömmerda	-	9 733	58 559	11 287	68 677	206
15	Hildburghausen	-	7 453	48 065	10 716	55 724	38
16	Ilm-Kreis	-	5 832	91 790	17 318	98 029	174
17	Weimarer Land	-	14 045	66 505	12 747	81 273	205
18	Sonneberg	-	6 292	47 063	9 504	53 622	8
19	Saalfeld-Rudolstadt	-	4 752	91 891	18 999	96 827	6
20	Saale-Holzland-Kreis	-	3 717	62 812	14 022	66 593	288
21	Saale-Orla-Kreis	-	4 183	72 272	13 987	76 748	370
22	Greiz	-	4 153	86 569	17 514	91 036	521
23	Altenburger Land	-	4 704	84 018	16 082	88 897	506
							Summe kreisangehörige Gemeinden, Verwaltungen
24	Eichsfeld	31 827	26 562	150 498	49 329	209 982	3 445
25	Nordhausen	27 061	25 466	128 113	47 417	181 201	3 375
26	Wartburgkreis	44 188	26 538	146 599	61 389	218 855	2 573
27	Unstrut-Hainich-Kreis	30 597	23 680	139 199	55 632	193 920	2 990
28	Kyffhäuserkreis	23 872	20 996	109 568	42 874	155 229	1 762
29	Schmalkalden-Meiningen	41 684	34 558	152 137	62 975	231 099	3 321
30	Gotha	54 222	34 201	170 083	64 045	260 277	7 025
31	Sömmerda	26 642	23 713	93 293	32 025	144 501	2 893
32	Hildburghausen	23 046	20 110	76 315	30 971	120 228	2 731
33	Ilm-Kreis	44 674	22 311	145 420	54 603	214 157	2 662
34	Weimarer Land	29 536	31 328	107 989	40 734	170 182	2 189
35	Sonneberg	21 145	13 472	70 069	28 823	105 266	1 662
36	Saalfeld-Rudolstadt	39 030	26 095	146 509	61 413	212 277	2 759
37	Saale-Holzland-Kreis	29 416	17 279	103 320	40 667	150 618	1 936
38	Saale-Orla-Kreis	29 662	16 882	111 366	41 547	158 962	2 368
39	Greiz	30 793	20 326	140 237	54 564	192 422	3 269
40	Altenburger Land	29 406	26 333	134 825	52 905	191 829	3 847

nach Arten, kreisfreien Städten und Landkreisen in 1 000 EUR

Zuweisungen und Zuschüsse für Investitionen	Bruttoeinnahmen der Kapitalrechnung	Bruttoeinnahmen (ohne bes. Finanzier.-vorgänge)	Abzüglich Zahlungen von Gemeinden/GV	Gesamteinnahmen (ohne bes. Finanzier.-vorgänge)	Saldo (Finanzier.-defizit)	Nr.
Stadt						
45 303	62 449	482 866	2 884	479 982	-	1
35 007	35 185	207 806	1 446	206 359	5 401	2
16 247	20 438	180 185	1 390	178 795	-	3
7 107	7 520	85 891	331	85 559	-	4
16 689	19 129	146 848	1 063	145 784	-	5
7 281	7 796	81 076	684	80 392	-	6
verwaltung						
6 697	6 787	120 220	20 941	99 279	-	7
5 559	5 568	94 057	21 274	72 783	-	8
7 062	7 394	103 054	24 040	79 013	-	9
5 271	6 597	100 880	21 602	79 278	13 832	10
6 039	6 277	84 219	16 143	68 076	460	11
5 253	5 552	110 975	22 816	88 158	-	12
7 287	7 304	125 985	24 983	101 003	-	13
4 039	4 245	72 922	15 252	57 671	-	14
4 109	4 147	59 872	13 217	46 655	-	15
4 384	4 593	102 622	24 623	77 999	-	16
6 935	7 141	88 413	16 899	71 515	-	17
2 489	2 752	56 374	13 324	43 050	-	18
6 707	6 713	103 539	21 949	81 590	1 550	19
3 749	4 037	70 630	16 298	54 332	-	20
4 471	4 844	81 592	19 524	62 067	-	21
6 888	7 410	98 446	21 354	77 092	-	22
5 486	5 993	94 890	21 564	73 326	-	23
gemeinschaften und Landkreisverwaltung						
23 200	26 902	236 884	30 149	206 736	-	24
19 103	22 484	203 685	24 622	179 063	-	25
29 060	31 758	250 614	31 158	219 456	-	26
23 944	27 337	221 257	26 092	195 165	6 231	27
16 504	18 350	173 579	20 731	152 847	-	28
25 689	29 158	260 257	30 316	229 941	-	29
24 902	31 929	292 206	32 936	259 269	-	30
21 822	24 715	169 215	24 177	145 038	-	31
18 668	21 413	141 641	15 579	126 062	-	32
18 626	21 549	235 705	30 778	204 928	-	33
18 840	21 034	191 216	21 978	169 238	-	34
9 394	11 315	116 581	13 814	102 767	-	35
35 164	38 066	250 343	26 628	223 714	-	36
16 836	18 845	169 463	23 413	146 050	-	37
18 709	21 239	180 200	23 453	156 747	-	38
27 655	31 165	223 587	25 540	198 047	-	39
30 839	35 358	227 187	25 467	201 720	-	40

12. Ausgewählte kassenmäßige Ausgaben und Einnahmen

Nr.	Kreisfreie Stadt Landkreis	Personal- ausgaben	Laufender Sach- aufwand	Zins- ausgaben	Laufende Zuwei- sungen und Zuschüsse, Schulden- diensthilfen	Brutto- ausgaben der laufenden Rechnung	Sach- inves- titionen
kreisfreie							
1	Stadt Erfurt	561	400	54	853	1 868	255
2	Stadt Gera	496	259	40	855	1 649	231
3	Stadt Jena	389	350	44	758	1 541	122
4	Stadt Suhl	572	312	51	797	1 732	114
5	Stadt Weimar	456	221	81	1 114	1 872	162
6	Stadt Eisenach	418	193	44	948	1 603	92
Landkreis							
7	Eichsfeld	240	162	15	559	975	101
8	Nordhausen	185	213	17	508	923	73
9	Wartburgkreis	180	115	1	365	661	56
10	Unstrut-Hainich-Kreis	182	145	35	466	829	166
11	Kyffhäuserkreis	201	188	30	468	886	65
12	Schmalkalden-Meiningen	158	168	4	395	724	57
13	Gotha	160	146	14	456	775	50
14	Sömmerda	212	194	23	396	826	75
15	Hildburghausen	201	194	5	343	743	72
16	Ilm-Kreis	181	133	24	452	790	40
17	Weimarer Land	196	211	21	449	877	41
18	Sonneberg	212	172	21	394	798	50
19	Saalfeld-Rudolstadt	195	97	18	447	756	76
20	Saale-Holzland-Kreis	192	117	24	363	696	42
21	Saale-Orla-Kreis	209	113	25	435	783	39
22	Greiz	173	124	21	403	720	45
23	Altenburger Land	190	90	23	514	817	59
Summe kreisangehörige Gemeinden, Verwaltungs							
24	Eichsfeld	476	295	59	918	1 748	309
25	Nordhausen	482	385	62	948	1 877	193
26	Wartburgkreis	459	272	34	616	1 381	291
27	Unstrut-Hainich-Kreis	424	304	90	776	1 595	371
28	Kyffhäuserkreis	483	338	78	752	1 652	218
29	Schmalkalden-Meiningen	433	356	34	677	1 499	282
30	Gotha	461	322	56	763	1 602	254
31	Sömmerda	565	369	73	701	1 708	353
32	Hildburghausen	478	370	32	592	1 471	360
33	Ilm-Kreis	478	297	69	760	1 603	195
34	Weimarer Land	514	380	84	743	1 721	250
35	Sonneberg	420	325	65	672	1 482	186
36	Saalfeld-Rudolstadt	450	265	59	745	1 518	379
37	Saale-Holzland-Kreis	442	271	79	679	1 471	209
38	Saale-Orla-Kreis	442	259	68	723	1 491	267
39	Greiz	471	275	58	679	1 483	276
40	Altenburger Land	536	286	61	789	1 672	357

nach Arten, kreisfreien Städten und Landkreisen in EUR je Einwohner

Darunter Baumaß- nahmen	Zuwei- sungen und Zuschüsse für Inves- titionen	Brutto- ausgaben der Kapital- rechnung	Brutto- ausgaben (ohne bes. Finanzier- vorgänge)	Abzüglich Zahlungen von Gemeinden/ GV	Gesamt- ausgaben (ohne bes. Finanzier- vorgänge)	Saldo (Finanzier- über- schuss)	Nr.
Stadt							
227	20	275	2 143	14	2 129	240	1
206	155	387	2 036	14	2 022	-	2
104	33	156	1 697	14	1 683	66	3
102	46	161	1 893	8	1 885	96	4
143	58	221	2 093	17	2 076	189	5
63	95	188	1 791	16	1 776	57	6
verwaltung							
91	1	102	1 078	189	888	10	7
57	1	74	997	226	771	2	8
49	4	61	722	173	549	19	9
24	6	171	1 001	188	812	-	10
52	1	66	953	182	771	-	11
48	4	62	786	165	621	18	12
45	1	51	827	173	654	47	13
65	1	77	903	197	706	40	14
44	6	82	825	185	640	14	15
30	0	40	831	210	621	43	16
29	1	42	919	191	728	80	17
43	3	55	853	207	646	21	18
62	4	79	835	174	660	-	19
29	3	45	741	179	562	33	20
30	1	65	848	208	640	20	21
41	20	65	786	182	603	54	22
53	8	66	884	201	683	1	23
gemeinschaften und Landkreisverwaltung							
276	23	332	2 080	273	1 807	63	24
164	22	215	2 092	262	1 831	71	25
263	32	332	1 713	224	1 489	90	26
205	16	389	1 984	228	1 757	-	27
193	7	225	1 877	233	1 643	76	28
248	70	354	1 853	220	1 633	34	29
232	35	289	1 892	228	1 663	134	30
314	66	419	2 127	313	1 814	61	31
299	19	384	1 855	218	1 637	130	32
161	22	217	1 821	262	1 559	187	33
186	14	265	1 986	248	1 737	175	34
159	51	238	1 720	214	1 506	88	35
337	13	395	1 913	212	1 702	75	36
178	14	224	1 694	257	1 438	164	37
224	21	352	1 844	250	1 594	74	38
252	46	331	1 813	218	1 596	94	39
326	22	378	2 051	237	1 813	67	40

Noch: 12. Ausgewählte kassenmäßige Ausgaben und Einnahmen

Nr.	Kreisfreie Stadt Landkreis	Steuern und steuer- ähnliche Ein- nahmen	Einnahmen aus Verwaltung und Betrieb	Laufende Zu- weisungen und Zuschüsse	Darunter Schlüssel- zu- weisungen	Brutto- einnahmen der laufenden Rechnung	Veräuße- rung von Vermögen
kreisfreie							
1	Stadt Erfurt	567	339	1 160	465	2 075	84
2	Stadt Gera	401	128	1 115	463	1 648	2
3	Stadt Jena	391	174	990	428	1 563	34
4	Stadt Suhl	518	267	1 021	398	1 814	10
5	Stadt Weimar	360	356	1 265	429	1 984	38
6	Stadt Eisenach	540	138	990	317	1 671	11
Landkreis							
7	Eichsfeld	-	105	918	147	1 026	1
8	Nordhausen	-	127	813	150	940	0
9	Wartburgkreis	-	43	641	151	688	2
10	Unstrut-Hainich-Kreis	-	47	775	151	822	12
11	Kyffhäuserkreis	-	100	773	154	877	3
12	Schmalkalden-Meiningen	-	98	656	151	764	2
13	Gotha	-	84	736	140	823	0
14	Sömmerda	-	126	757	146	888	3
15	Hildburghausen	-	104	674	150	781	1
16	Ilm-Kreis	-	50	782	147	835	1
17	Weimarer Land	-	159	751	144	918	2
18	Sonneberg	-	98	730	147	831	0
19	Saalfeld-Rudolstadt	-	38	730	151	769	0
20	Saale-Holzland-Kreis	-	41	689	154	730	3
21	Saale-Orla-Kreis	-	45	769	149	817	4
22	Greiz	-	35	738	149	776	4
23	Altenburger Land	-	44	783	150	829	5
Summe kreisangehörige Gemeinden, Verwaltungen							
24	Eichsfeld	288	240	1 361	446	1 899	31
25	Nordhausen	287	270	1 361	504	1 925	36
26	Wartburgkreis	318	191	1 055	442	1 574	19
27	Unstrut-Hainich-Kreis	267	207	1 214	485	1 692	26
28	Kyffhäuserkreis	269	236	1 233	482	1 746	20
29	Schmalkalden-Meiningen	302	250	1 103	456	1 675	24
30	Gotha	376	237	1 179	444	1 804	49
31	Sömmerda	344	307	1 206	414	1 868	37
32	Hildburghausen	323	282	1 069	434	1 685	38
33	Ilm-Kreis	380	190	1 238	465	1 824	23
34	Weimarer Land	334	354	1 220	460	1 923	25
35	Sonneberg	328	209	1 086	447	1 632	26
36	Saalfeld-Rudolstadt	310	207	1 164	488	1 686	22
37	Saale-Holzland-Kreis	323	190	1 133	446	1 652	21
38	Saale-Orla-Kreis	316	180	1 185	442	1 691	25
39	Greiz	263	173	1 196	465	1 641	28
40	Altenburger Land	274	245	1 257	493	1 788	36

nach Arten, kreisfreien Städten und Landkreisen in EUR je Einwohner

Zuweisungen und Zuschüsse für Investitionen	Bruttoeinnahmen der Kapitalrechnung	Bruttoeinnahmen (ohne bes. Finanzier.-vorgänge)	Abzüglich Zahlungen von Gemeinden/GV	Gesamteinnahmen (ohne bes. Finanzier.-vorgänge)	Saldo (Finanzier.-defizit)	Nr.
Stadt						
224	308	2 383	14	2 369	-	1
334	336	1 984	14	1 970	52	2
159	200	1 763	14	1 749	-	3
165	174	1 988	8	1 980	-	4
259	297	2 282	17	2 265	-	5
166	178	1 849	16	1 833	-	6
verwaltung						
61	61	1 087	189	898	-	7
59	59	999	226	773	-	8
51	53	741	173	568	-	9
46	58	880	188	692	121	10
68	71	947	182	766	5	11
38	40	804	165	639	-	12
51	51	873	173	700	-	13
52	55	943	197	746	-	14
58	58	839	185	654	-	15
37	39	874	210	664	-	16
78	81	999	191	808	-	17
39	43	874	207	667	-	18
53	53	822	174	648	12	19
41	44	775	179	596	-	20
48	52	868	208	660	-	21
59	63	840	182	658	-	22
51	56	885	201	684	-	23
gemeinschaften und Landkreisverwaltung						
210	243	2 143	273	1 870	-	24
203	239	2 164	262	1 902	-	25
209	228	1 803	224	1 579	-	26
209	238	1 930	228	1 702	54	27
186	206	1 953	233	1 719	-	28
186	211	1 886	220	1 667	-	29
173	221	2 025	228	1 797	-	30
282	320	2 188	313	1 875	-	31
262	300	1 985	218	1 767	-	32
159	184	2 007	262	1 745	-	33
213	238	2 160	248	1 912	-	34
146	175	1 807	214	1 593	-	35
279	302	1 989	212	1 777	-	36
185	207	1 859	257	1 602	-	37
199	226	1 917	250	1 668	-	38
236	266	1 907	218	1 689	-	39
287	330	2 118	237	1 881	-	40

13. Ausgaben für besondere Finanzierungsvorgänge der kreisfreien Städte und Landkreise in 1 000 EUR

Kreisfreie Stadt Landkreis	Ausgaben für besondere Finanzierungs- vorgänge	Davon			
		Schuldentilgung		Zuführung an Rücklagen	Deckung von Vorjahres- fehl- beträgen
		der Kreditmarkt- mittel	der inneren Darlehen		
kreisfreie Stadt					
Stadt Erfurt	32 441	21 768	-	79	10 594
Stadt Gera	16 553	9 581	474	18	6 479
Stadt Jena	7 163	7 096	-	67	-
Stadt Suhl	23 213	21 614	-	1 599	-
Stadt Weimar	6 874	3 875	-	-	3 000
Stadt Eisenach	2 210	1 549	-	661	-
Landkreisverwaltung					
Eichsfeld	3 636	1 052	-	2 584	-
Nordhausen	7 160	2 565	-	1 173	3 422
Wartburgkreis	4 518	318	-	4 200	-
Unstrut-Hainich-Kreis	12 119	7 348	-	-	4 771
Kyffhäuserkreis	9 875	9 125	-	318	433
Schmalkalden-Meiningen	14 624	1 458	-	13 165	-
Gotha	1 924	1 409	-	515	-
Sömmerda	2 109	898	-	1 211	-
Hildburghausen	413	397	-	17	-
Ilm-Kreis	10 952	10 952	-	-	-
Weimarer Land	8 478	6 595	-	1 882	-
Sonneberg	1 674	1 243	-	431	-
Saalfeld-Rudolstadt	8 718	7 063	-	1 655	-
Saale-Holzland-Kreis	1 722	1 722	-	-	-
Saale-Orla-Kreis	5 263	5 263	-	-	-
Greiz	14 238	13 906	-	333	-
Altenburger Land	1 521	1 155	-	366	-
Summe kreisangehörige Gemeinden, Verwaltungsgemeinschaften und Landkreisverwaltung					
Eichsfeld	22 780	13 652	-	8 883	245
Nordhausen	23 285	15 162	-	2 517	5 606
Wartburgkreis	19 412	8 157	-	11 164	91
Unstrut-Hainich-Kreis	28 057	19 605	-	3 551	4 902
Kyffhäuserkreis	24 157	20 192	-	3 503	461
Schmalkalden-Meiningen	38 197	12 789	-	24 557	852
Gotha	18 348	8 746	-	9 602	-
Sömmerda	13 310	6 028	24	7 208	50
Hildburghausen	7 780	5 364	-	2 416	-
Ilm-Kreis	23 536	18 154	-	4 931	451
Weimarer Land	18 809	14 628	-	4 171	10
Sonneberg	10 158	7 424	-	2 718	15
Saalfeld-Rudolstadt	22 898	17 948	-	4 847	104
Saale-Holzland-Kreis	16 803	12 333	-	3 495	975
Saale-Orla-Kreis	29 392	20 762	-	8 630	-
Greiz	26 726	23 294	-	3 413	19
Altenburger Land	25 258	14 838	-	9 961	458

14. Einnahmen aus besonderen Finanzierungsvorgängen der kreisfreien Städte und Landkreise in 1 000 EUR

Kreisfreie Stadt Landkreis	Einnahmen aus besonderen Finanzierungs- vorgängen	Davon		
		Schuldenaufnahme		Entnahmen aus Rücklagen
		der Kreditmarkt- mittel	der inneren Darlehen	

kreisfreie Stadt

Stadt Erfurt	23 118	22 347	-	771
Stadt Gera	12 871	7 493	-	5 378
Stadt Jena	3 110	3 110	-	-
Stadt Suhl	20 143	20 143	-	-
Stadt Weimar	-	-	-	-
Stadt Eisenach	1 000	1 000	-	-

Landkreisverwaltung

Eichsfeld	735	-	-	735
Nordhausen	750	750	-	-
Wartburgkreis	2 200	-	-	2 200
Unstrut-Hainich-Kreis	19 852	19 852	-	-
Kyffhäuserkreis	5 970	5 833	-	137
Schmalkalden-Meiningen	1 253	-	-	1 253
Gotha	449	-	-	449
Sömmerda	542	-	-	542
Hildburghausen	63	-	-	63
Ilm-Kreis	8 529	8 529	-	-
Weimarer Land	2 055	450	-	1 605
Sonneberg	1 019	-	-	1 019
Saalfeld-Rudolstadt	5 609	5 609	-	-
Saale-Holzland-Kreis	480	480	-	-
Saale-Orla-Kreis	3 786	3 786	-	-
Greiz	12 236	12 231	-	4
Altenburger Land	542	-	-	542

Summe kreisangehörige Gemeinden, Verwaltungsgemeinschaften und Landkreisverwaltung

Eichsfeld	12 306	9 260	-	3 046
Nordhausen	6 522	4 695	-	1 827
Wartburgkreis	10 841	3 204	-	7 637
Unstrut-Hainich-Kreis	31 087	28 085	-	3 001
Kyffhäuserkreis	16 545	12 988	-	3 557
Schmalkalden-Meiningen	17 756	12 838	-	4 918
Gotha	6 464	3 432	-	3 032
Sömmerda	12 268	5 405	-	6 863
Hildburghausen	3 880	1 894	-	1 986
Ilm-Kreis	13 417	11 503	-	1 915
Weimarer Land	11 510	4 382	-	7 128
Sonneberg	7 275	5 448	-	1 827
Saalfeld-Rudolstadt	15 643	14 075	-	1 568
Saale-Holzland-Kreis	9 415	6 845	-	2 570
Saale-Orla-Kreis	19 408	17 505	-	1 902
Greiz	22 691	19 470	-	3 222
Altenburger Land	10 317	7 435	-	2 882

**15. Fortgeschriebener kassenmäßiger Schuldenstand am 31.12.2005 nach
Gebietskörperschaftsgruppen und Gemeindegrößenklassen**

Gebietskörperschaftsgruppe Gemeindegrößenklasse von ... bis unter ... Einwohner	Schulden- stand	Verschuldung je Einwohner
	1 000 EUR	EUR
Gemeinden und Gemeindeverbände	2 817 460	1 201
davon		
kreisfreie Städte	586 052	1 045
kreisangehörige Gemeinden	1 592 035	892
Verwaltungsgemeinschaften	9 748	16
Landkreise	629 626	353
Kreisfreie Städte		
20 000 - 50 000	90 897	1 044
50 000 - 100 000	93 140	1 447
100 000 - 200 000	174 264	842
200 000 - 500 000	227 751	1 124
Kreisangehörige Gemeinden		
unter 1 000	184 192	642
1 000 - 3 000	359 405	994
3 000 - 5 000	316 570	970
5 000 - 10 000	255 715	1 156
10 000 - 20 000	124 237	787
20 000 - 50 000	351 917	818

**16. Fortgeschriebener kassenmäßiger Schuldenstand am 31.12.2005 der
kreisfreien Städte und Landkreise**

Kreisfreie Stadt Landkreis ¹⁾	Schulden- stand	Verschuldung je Einwohner
	1 000 EUR	EUR
Stadt Erfurt	227 751	1 124
Stadt Gera	75 030	716
Stadt Jena	99 234	971
Stadt Suhl	53 085	1 229
Stadt Weimar	93 140	1 447
Stadt Eisenach	37 812	862
Eichsfeld	131 845	1 193
Nordhausen	96 725	1 027
Wartburgkreis	109 154	785
Unstrut-Hainich-Kreis	209 756	1 830
Kyffhäuserkreis	125 998	1 417
Schmalkalden-Meiningen	105 932	768
Gotha	171 855	1 191
Sömmerda	131 178	1 696
Hildburghausen	51 749	725
Ilm-Kreis	158 023	1 346
Weimarer Land	170 933	1 931
Sonneberg	84 753	1 314
Saalfeld-Rudolstadt	152 011	1 207
Saale-Holzland-Kreis	135 210	1 483
Saale-Orla-Kreis	126 917	1 350
Greiz	148 862	1 270
Altenburger Land	120 507	1 123

1) Summe kreisangehöriger Gemeinden, Verwaltungsgemeinschaften, Landkreisverwaltung

17. Fortgeschriebener kassenmäßiger Schuldenstand am 31.12.2005 der Landkreise

Landkreis ¹⁾	Schulden- stand	Verschuldung je Einwohner
	1 000 EUR	EUR
Eichsfeld	33 593	304
Nordhausen	28 494	303
Wartburgkreis	2 546	18
Unstrut-Hainich-Kreis	82 481	719
Kyffhäuserkreis	46 139	519
Schmalkalden-Meiningen	11 371	82
Gotha	42 336	293
Sömmerda	40 017	517
Hildburghausen	8 385	118
Ilm-Kreis	54 819	467
Weimarer Land	36 131	408
Sonneberg	26 642	413
Saalfeld-Rudolstadt	41 486	330
Saale-Holzland-Kreis	37 451	411
Saale-Orla-Kreis	47 439	505
Greiz	48 531	414
Altenburger Land	41 765	389

1) Landkreisverwaltung

18. Einwohner nach Gebietskörperschaftsgruppen und Größenklassen am 30.6.2005

Gebietskörperschaftsgruppe Gemeindegrößenklasse von ... bis unter ... Einwohner	Einwohner
Gemeinden und Gemeindeverbände	2 345 127
davon	
kreisfreie Städte	560 949
kreisangehörige Gemeinden	1 784 178
Verwaltungsgemeinschaften	596 345
Landkreise	1 784 178
 Kreisfreie Städte	
20 000 - 50 000	87 060
50 000 - 100 000	64 361
100 000 - 200 000	206 938
200 000 - 500 000	202 590
 Kreisangehörige Gemeinden	
unter 1 000	286 977
1 000 - 3 000	361 482
3 000 - 5 000	326 345
5 000 - 10 000	221 132
10 000 - 20 000	157 780
20 000 - 50 000	430 462

19. Einwohner nach kreisfreien Städten und Landkreisen am 30.6.2005

Kreisfreie Stadt Landkreis	Einwohner
Stadt Erfurt	202 590
Stadt Gera	104 737
Stadt Jena	102 201
Stadt Suhl	43 202
Stadt Weimar	64 361
Stadt Eisenach	43 858
Eichsfeld	110 555
Nordhausen	94 143
Wartburgkreis	139 003
Unstrut-Hainich-Kreis	114 640
Kyffhäuserkreis	88 899
Schmalkalden-Meiningen	137 973
Gotha	144 268
Sömmerda	77 351
Hildburghausen	71 359
Ilm-Kreis	117 418
Weimarer Land	88 507
Sonneberg	64 507
Saalfeld-Rudolstadt	125 891
Saale-Holzland-Kreis	91 178
Saale-Orla-Kreis	93 978
Greiz	117 241
Altenburger Land	107 267

Zuordnungsschlüssel für den Tabellenteil

Ausgaben	Gruppierungsnummer bzw. Erläuterung
laufende Rechnung	
1 Personalausgaben	4
2 Laufender Sachaufwand	50-65, 660-662, 675-678, 84
3 sächliche Verwaltungsaufgaben	50-65, 660-662, 84
4 Erstattungen an andere Bereiche	675-678
5 Zinsausgaben	800-808
6 an öffentlichen Bereich	800-803
7 an andere Bereiche	804-808
8 Laufende Zuweisungen und Zuschüsse, Schuldendiensthilfen	670-674, 691-695, 710-718, 720-728 73-79, 821-824, 831-833
9 an öffentlichen Bereich	670-674, 694-695, 710-714, 720-724, 821-824, 831-833
10 allgemeine Zuweisungen und Umlagen	821-824, 831-833
11 an Land	821, 831
12 an Gemeinden und Gemeindeverbände	822, 832
13 an Zweckverbände und sonstigen öffentlichen Bereich	823, 824, 833
14 Zuweisungen für laufende Zwecke und Schuldendiensthilfen	670-674, 694-695, 710-714, 720-724
15 an andere Bereiche	691-693, 715, 716, 717, 718, 725-728, 73-79
16 laufende Zuschüsse an Unternehmen	715, 716, 717
17 laufende Zuschüsse an übrige Bereiche	718
18 soziale Leistungen	691-693, 73-79
19 Schuldendiensthilfen	725-728
20 Bruttoausgaben der laufenden Rechnung	Summe Zeilen 01+02+05+08
21 Abzüglich Zahlungen von Gemeinden und Gemeindeverbänden	052, 062, 072, 162, 172, 202, 232
22 Gesamtausgaben der laufenden Rechnung	Summe Zeilen 20./21
Kapitalrechnung	
23 Sachinvestitionen	932, 935, 94
24 Baumaßnahmen	94
25 für Schulen	EP2
26 für Städteplanung	A61
27 für Straßen	A63-66
28 für Abwasserbeseitigung	A70
29 Erwerb von unbeweglichen und beweglichen Sachen	932, 935
30 Zuweisungen und Zuschüsse für Investitionen	98, 990-991, 997
31 an öffentlichen Bereich	980-984, 997
32 an andere Bereiche	985-988, 990, 991
33 Darlehen	92
34 Erwerb von Beteiligungen	930
35 Tilgungsausgaben an öffentlichen Bereich	970-973
36 Bruttoausgaben der Kapitalrechnung	Summe der Zeilen 23+30+33+34+35
37 Abzüglich Zahlungen von Gemeinden und Gemeindeverbänden	322, 362, 372
38 Gesamtausgaben der Kapitalrechnung	Differenz der Zeilen 36./37
39 Gesamtausgaben (ohne besondere Finanzierungsvorgänge)	Summe der Zeilen 22+38
40 Saldo (Finanzierungsüberschuss)	Differenz der Zeilen 92./39, wenn Zeile 92 größer Zeile 39
besondere Finanzierungsvorgänge	
41 Schuldentilgung	974-979
42 der Kreditmarktmittel	974-978
43 der inneren Darlehen	979
44 Zuführung an die allgemeine Rücklage	910
45 Zuführung an Sonderrücklagen	911, 915
46 Deckung von Vorjahresfehlbeträgen	992
47 Ausgaben für besondere Finanzierungsvorgänge	Summe der Zeilen 41+44+45+46
48 Saldo (Fehlbetrag)	Differenz der Zeilen 99./47, wenn Zeile 99 größer Zeile 47

Noch: Zuordnungsschlüssel für den Tabellenteil

Einnahmen	Gruppierungsnummer bzw. Erläuterung
laufende Rechnung	
49 Steuern und steuerähnliche Einnahmen	00-03./.810
50 Grundsteuer	000, 001
51 Gewerbesteuer (netto)	003./.810
52 Gemeindeanteil an der Einkommensteuer	010
53 Gemeindeanteil an der Umsatzsteuer	012
54 sonstige Steuern und steuerähnliche Einnahmen	020-022, 025-029, 03
55 Einnahmen aus Verwaltung und Betrieb	10-15, 21, 22, 165-168, 260-268
56 Gebühren, sonstige Entgelte	10-12, 260-268
57 übrige Verwaltungs- und Betriebseinnahmen	13-15, 165-168
58 Gewinnanteile, Konzessionsabgaben	21, 22
59 Zinseinnahmen und Schuldendiensthilfen	200-208, 23
60 vom öffentlichen Bereich	200-204, 230-234
61 von anderen Bereichen	205-208, 235-238
62 Laufende Zuweisungen und Zuschüsse	041,051,052,060-062,072,091-093,160-164,17,191-193,24,25
63 vom öffentlichen Bereich	041,051,052,060-062,072,091-093,160-164,170-174,191-193
64 von Bund, Lastenausgleichsfonds, ERP-Sondervermögen	060, 160, 170, 192, 193
65 allgemeine Finanzaufweisungen vom Land	041, 051, 061, 091, 092, 093
66 Schlüsselzuweisungen	041
67 übrige vom Land	161, 171, 191
68 allgemeine Finanzaufweisungen von Gemeinden und Gemeindeverbänden	052, 062, 072
69 übrige Gemeinden und Gemeindeverbände	162, 172
70 von Zweckverbänden	163, 173
71 vom sonstigen öffentlichen Bereich	164, 174
72 von anderen Bereichen	175-178, 24, 25
73 Bruttoeinnahmen der laufenden Rechnung	Summe Zeilen 49+55+59+62
74 Abzüglich Zahlungen von Gemeinden und Gemeindeverbänden	052, 062, 072, 162, 172, 202, 232
75 Gesamteinnahmen der laufenden Rechnung	Differenz der Zeilen 73./.74
Kapitalrechnung	
76 Veräußerung von Vermögen	33, 340, 345, 347
77 Zuweisungen und Zuschüsse für Investitionen	35, 36
78 vom öffentlichen Bereich	360-364
79 von Bund, Lastenausgleichsfonds, ERP-Sondervermögen	360
80 vom Land	361
noch: vom öffentlichen Bereich	
81 von Gemeinden und Gemeindeverbänden	362
82 von Zweckverbänden	363
83 vom sonstigen öffentlichen Bereich	364
84 von anderen Bereichen	35, 365-368
85 Beiträge und ähnliche Entgelte	35
86 sonstige Zuschüsse	365-368
87 Darlehensrückflüsse	32
88 Schuldenaufnahme vom öffentlichen Bereich	370-373
89 Bruttoeinnahmen der Kapitalrechnung	Summe Zeilen 76+77+87+88
90 Abzüglich Zahlungen von Gemeinden und Gemeindeverbänden	322, 362, 372
91 Gesamteinnahmen der Kapitalrechnung	Differenz der Zeilen 89./.90
92 Gesamteinnahmen (ohne besondere Finanzierungsvorgänge)	Summe Zeilen 75+91
93 Saldo (Finanzierungsdefizit)	Differenz Zeilen 39./.92, wenn Zeile 39 größer Zeile 92
besondere Finanzierungsvorgänge	
94 Schuldenaufnahme	374-379
95 der Kreditmarktmittel	374-378
96 der inneren Darlehen	379
97 Entnahme aus der allgemeinen Rücklage	310
98 Entnahme aus Sonderrücklagen	311, 315
99 Einnahmen aus besonderen Finanzierungsvorgängen	Summe der Zeilen 94+97+98
100 Saldo (Überschuss)	Differenz der Zeilen 47./.99, wenn Zeile 47 größer Zeile 99