

# Statistischer Bericht

L II - vj 1 / 05

**Gemeindefinanzen  
in Thüringen  
1.1. - 31.3.2005**

---

Bestell - Nr. 11 203

**Thüringer Landesamt für Statistik**



Herausgeber:  
Thüringer Landesamt für Statistik  
Europaplatz 3, 99091 Erfurt  
Postfach 90 01 63, 99104 Erfurt

Telefon: 0361 37-84642/84647  
Telefax: 0361 37-84699  
Internet: <http://www.tls.thueringen.de>  
E-Mail: [auskunft@tls.thueringen.de](mailto:auskunft@tls.thueringen.de)

Auskunft erteilt:  
Referat: Öffentliche Finanzen,  
Personal im öffentlichen Dienst  
Telefon: 03681 354-262

Herausgegeben im Juni 2005

Heft-Nr.: 135 / 05  
Preis: 6,25 EUR

© Thüringer Landesamt für Statistik, Erfurt, 2005

Für nichtgewerbliche Zwecke sind Vervielfältigung und unentgeltliche Verbreitung, auch auszugsweise, mit Quellenangabe gestattet. Die Verbreitung, auch auszugsweise, über elektronische Systeme/Datenträger bedarf der vorherigen Zustimmung.  
Alle übrigen Rechte bleiben vorbehalten.

# Inhaltsverzeichnis

	Seite
<b>Vorbemerkungen</b>	3
<b>Gesamteinschätzung</b>	5
<b>Grafiken</b>	
1. Ausgewählte Ausgaben und Einnahmen 1.1. - 31.3.2004 und 1.1. - 31.3.2005 nach Arten	6
2. Ausgaben für Sachinvestitionen 1.1. - 31.3.2004 und 1.1. - 31.3.2005 der kreisfreien Städte	7
3. Einnahmen aus laufenden Zuweisungen und Zuschüssen 1.1. - 31.3.2004 und 1.1. - 31.3.2005 der kreisfreien Städte	7
4. Ausgaben für Sachinvestitionen der Gemeinden und Gemeindeverbände 1.1. - 31.3.2005 nach Landkreisen	8
5. Einnahmen aus laufenden Zuweisungen und Zuschüssen der Gemeinden und Gemeindeverbände 1.1. - 31.3.2005 nach Landkreisen	9
<b>Tabellen</b>	
1. Kassenmäßige Ausgaben und Einnahmen sowie Schulden der Gemeinden und Gemeindeverbände 1.1. - 31.3.2005 nach Arten	10
2. Kassenmäßige Ausgaben und Einnahmen nach Arten und Gebietskörperschaftsgruppen/Gemeindegrößenklassen in 1000 EUR	12
3. Kassenmäßige Ausgaben und Einnahmen nach Arten und Gebietskörperschaftsgruppen/Gemeindegrößenklassen in EUR je Einwohner	16
4. Kassenmäßige Ausgaben und Einnahmen nach Arten Gemeinden und Gemeindeverbände	20
5. Kassenmäßige Ausgaben und Einnahmen nach Arten Kreisfreie Städte	22
6. Kassenmäßige Ausgaben und Einnahmen nach Arten Kreisangehörige Gemeinden	24
7. Kassenmäßige Ausgaben und Einnahmen nach Arten Landkreise	26
8. Kassenmäßige Ausgaben und Einnahmen nach Arten Verwaltungsgemeinschaften	28
9. Kassenmäßige Ausgaben und Einnahmen nach Arten Kreisangehörige Gemeinden ohne VG-Zugehörigkeit	30

10. Kassenmäßige Ausgaben und Einnahmen nach Arten Verwaltungsgemeinschaften einschließlich Mitgliedsgemeinden	32
11. Ausgewählte kassenmäßige Ausgaben und Einnahmen nach Arten, kreisfreien Städten und Landkreisen in 1000 EUR	34
12. Ausgewählte kassenmäßige Ausgaben und Einnahmen nach Arten, kreisfreien Städten und Landkreisen in EUR je Einwohner	38
13. Ausgaben für besondere Finanzierungsvorgänge der kreisfreien Städte und Landkreise in 1000 EUR	42
14. Einnahmen aus besonderen Finanzierungsvorgängen der kreisfreien Städte und Landkreise in 1000 EUR	43
15. Fortgeschriebener kassenmäßiger Schuldenstand am 31.3.2005 nach Gebietskörperschaftsgruppen und Gemeindegrößenklassen	44
16. Fortgeschriebener kassenmäßiger Schuldenstand am 31.3.2005 der kreisfreien Städte und Landkreise	45
17. Fortgeschriebener kassenmäßiger Schuldenstand am 31.3.2005 der Landkreise	46
18. Einwohner nach Gebietskörperschaftsgruppen und Größenklassen am 30.6.2004	47
19. Einwohner nach kreisfreien Städten und Landkreisen am 30.6.2004	48
Zuordnungsschlüssel für den Tabellenteil	49

## Vorbemerkungen

Die vorliegende Veröffentlichung basiert auf den Ergebnissen der vierteljährlichen Kassenstatistik. Sie weist die Ist-Ausgaben und die Ist-Einnahmen in der Gruppierung nach Ausgabe- und Einnahmearten entsprechend der Kommunalen Haushaltssystematik aus.

Die Daten der vierteljährlichen Kassenstatistik werden den Kassenabschlüssen der Gebietskörperschaften entnommen (Sekundärstatistik) und von den Gemeinden und Gemeindeverbänden auf Erhebungsbögen bzw. über maschinenlesbare Datenträger dem Landesamt für Statistik übergeben. Den im Bericht enthaltenen Berechnungen je Einwohner liegen für 2004 die Einwohnerzahlen vom Stichtag 30.6.2003 und für 2005 die Einwohnerzahlen vom 30.6.2004 zugrunde.

## Rechtsgrundlage

Die gesetzliche Grundlage für die Erfassung der Ausgaben und Einnahmen in der vierteljährlichen Kassenstatistik bildet das Gesetz über die Statistiken der öffentlichen Finanzen und des Personals im öffentlichen Dienst (Finanz- und Personalstatistikgesetz – FPStatG) in der Bekanntmachung der Neufassung vom 8. März 2000 (BGBl. I, S. 206), zuletzt geändert durch Artikel 55 des Gesetzes vom 23. Dezember 2003 (BGBl. I S.2848,2900).

Entsprechend § 1 Nr. 1 bis 3 sowie § 2 (1) Nr. 3 sind für diese Erhebung berichtspflichtig:

- alle Städte und Gemeinden
- alle Gemeindeverbände
  - Landkreise
  - Verwaltungsgemeinschaften

## Methodische Hinweise

Bei der vierteljährlichen Gemeindefinanzstatistik handelt es sich um eine Statistik, die die in dem jeweiligen Berichtszeitraum getätigten Ausgaben und Einnahmen erfasst, unabhängig davon, für welchen Zeitraum sie gezahlt oder verrechnet wurden.

In den Tabellen dieses Berichts sind die Ausgabe- und Einnahmearten nach einer gesamtwirtschaftlichen Darstellungsweise geordnet. Charakteristisch dafür ist die Aufteilung in die "laufende Rechnung" und in die "Kapitalrechnung". Gesondert ausgewiesen werden die "besonderen Finanzierungsvorgänge", zu denen in erster Linie Schuldenaufnahmen bzw. Schuldentilgungen am Kreditmarkt zählen.

Des Weiteren ist in Tabelle 15 der Schuldenstand sowie die Verschuldung je Einwohner nach Gebietskörperschaftsgruppen und Gemeindegrößenklassen sowie in den Tabellen 16 und 17 der Schuldenstand und die Verschuldung je Einwohner der kreisfreien Städte, der Kreise und der Landkreise enthalten. Der hier ausgewiesene fortgeschriebene Schuldenstand basiert auf den Angaben aus der jährlichen Schuldenstatistik am 31.12.2004 sowie der Schuldenaufnahme und Schuldentilgung nach der vierteljährlichen Kassenstatistik 1.1. - 31.3.2005.

In den Tabellen 18 und 19 sind die für die Berechnung - EUR je Einwohner - zugrunde gelegten Einwohnerzahlen enthalten.

Zur Ermittlung des "Finanzierungssaldos" werden die "Gesamtausgaben" von den "Gesamteinnahmen" abgesetzt. Ein negativer Saldo gibt den Betrag an, der zum Ausgleich der laufenden Rechnung und der Kapitalrechnung über die besonderen Finanzierungsvorgänge aufgewendet werden muss.

Finanzstatistisch abgesetzt werden Ausgaben und Einnahmen, die zu Doppelzählungen führen. Bei den kommunalen Haushalten sind das die "haushaltstechnischen Verrechnungen", die Zuführungen zwischen Verwaltungs- und Vermögenshaushalt sowie die kalkulatorischen Kosten und deren Einnahmebuchungen.

Die Gewerbesteuerumlage der Gemeinden/Gemeindeverbände an das Land wird finanzstatistisch nicht unter den Ausgaben nachgewiesen, sondern von den Einnahmen der Gemeinden aus der Gewerbesteuer abgesetzt. Zur Vermeidung von Doppelzählungen werden von den Bruttoeinnahmen und Bruttoausgaben jeweils auch die Zahlungen von gleicher Ebene (zwischenkommunalen Zahlungsverkehr zwischen Landkreisen und kreisangehörigen Gemeinden sowie zwischen Mitgliedsgemeinden und den Verwaltungsgemeinschaften) eliminiert.

## **Definitionen**

### **Ausgaben/Einnahmen der laufenden Rechnung**

Alle Ausgaben/Einnahmen, die im Rahmen des Verwaltungsvollzugs sowie des Betriebs von Einrichtungen und Anstalten anfallen und nicht vermögenswirksam sind, bereinigt um die Zahlungen von gleicher Ebene.

### **Ausgaben/Einnahmen der Kapitalrechnung**

Alle Ausgaben/Einnahmen, die eine Vermögensänderung herbeiführen oder der Finanzierung von Investitionen dienen und keine besonderen Finanzierungsvorgänge darstellen, bereinigt um die Zahlungen von gleicher Ebene.

### **Besondere Finanzierungsvorgänge**

Unter den besonderen Finanzierungsvorgängen sind die den Gesamthaushalt einer Körperschaft ausgleichenden periodenübergreifenden Finanztransaktionen zusammengefasst (Schuldenaufnahme, Entnahme aus Rücklagen, Schuldentilgung, Zuführung an Rücklagen, Deckung von Vorjahresfehlbeträgen).

## **Zeichenerklärung**

- nichts vorhanden (genau Null)
- 0 weniger als die Hälfte von 1 in der letzten besetzten Stelle, jedoch mehr als nichts
- x Tabellenfach gesperrt, weil Aussage nicht sinnvoll

## **Abkürzungen**

EW	Einwohner
VG	Verwaltungsgemeinschaft
GV	Gemeindeverbände
Gem.verb.	Gemeindeverbände
bes.	besondere
Finanzier.	Finanzierungs...

## Gesamteinschätzung

Die Thüringer Gemeinden und Gemeindeverbände meldeten im 1. Vierteljahr 2005 **Ausgaben** in Höhe von 855,2 Millionen EUR. Das waren 19,5 Millionen EUR bzw. 2,3 Prozent mehr als im vergleichbaren Vorjahreszeitraum, was vor allem auf die Zahlung des ALG II zurückzuführen ist.

Für die Absicherung der Zahlungen des ALG II 2005 hatten die Kommunen erstmals Zahlungen an die Arbeitsgemeinschaften in Höhe von 78,9 Millionen EUR zu leisten, wodurch sich die Zuweisungen für laufende Zwecke und Schuldendiensthilfen auf 97,8 Millionen EUR erhöhten.

Die Personalausgaben der Kommunen sanken gegenüber dem Vorjahreszeitraum um 7,3 Millionen EUR bzw. 2,9 Prozent auf insgesamt 245,9 Millionen EUR.

Die Ausgaben für den laufenden Sachaufwand verringerten sich um 8,0 Millionen EUR bzw. 4,4 Prozent. Hier wurden in den ersten drei Monaten 2005 insgesamt 174,8 Millionen EUR aufgewendet.

Die Ausgaben für Sachinvestitionen wurden um 8,4 Millionen EUR bzw. 8,3 Prozent auf 92,4 Millionen EUR zurückgefahren, wovon 77,9 Millionen EUR für Baumaßnahmen und 14,5 Millionen EUR für den Erwerb von unbeweglichen und beweglichen Sachen ausgegeben wurden.

Für Zinszahlungen mussten die Thüringer Kommunen in den ersten drei Monaten dieses Jahres 2,5 Millionen EUR weniger und damit insgesamt 29,0 Millionen EUR aufwenden.

Auch für soziale Leistungen gaben die Thüringer Kommunen weniger Mittel aus als vor Jahresfrist. Insgesamt wurden mit 135,7 Millionen EUR 29,3 Millionen EUR bzw. 17,8 Prozent weniger aufgewendet. Hier sanken die Ausgaben für Sozialhilfe gegenüber dem Vorjahr, bedingt durch die Einführung von Hartz IV, um 39,4 Millionen EUR auf 83,8 Millionen EUR.

Im 1. Vierteljahr 2005 konnten die Kommunen insgesamt 958,0 Millionen EUR als **Einnahmen** verbuchen. Das waren 21,3 Millionen EUR bzw. 2,2 Prozent weniger als im 1. Vierteljahr 2004.

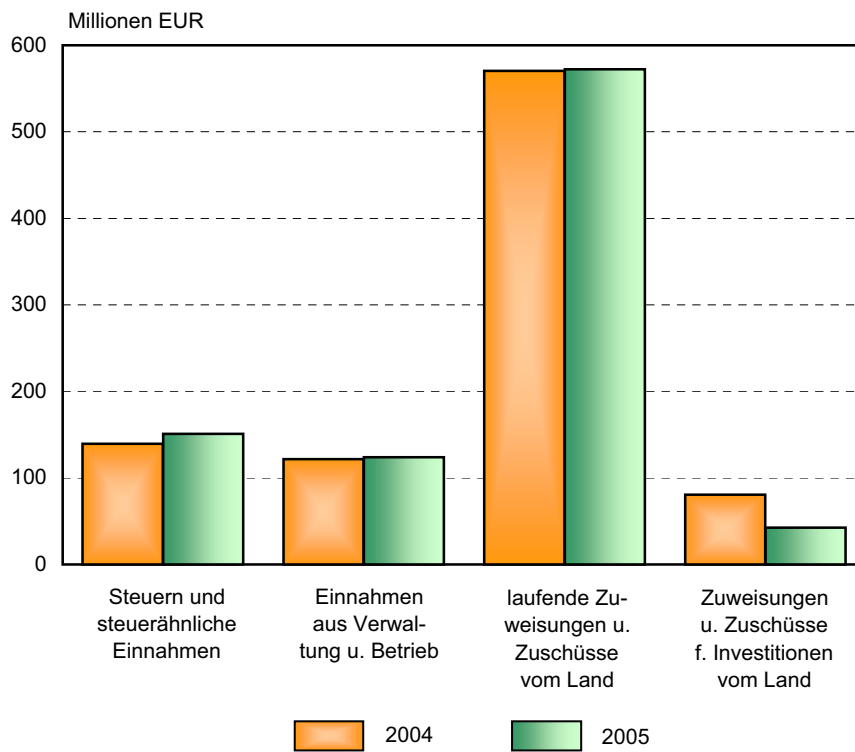
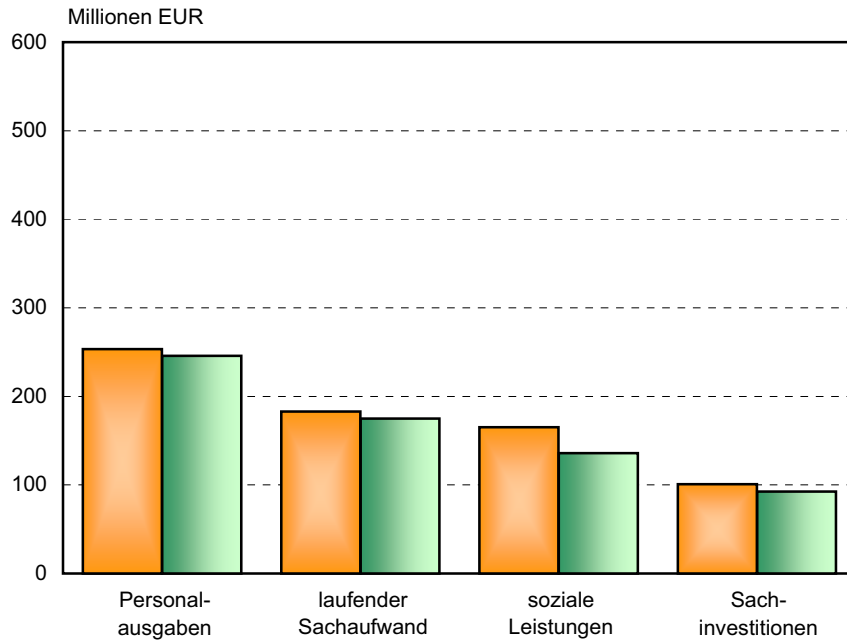
Den größten Anteil bildeten die laufenden und investiven Finanzzuweisungen vom Land mit einem Volumen von 615,3 Millionen EUR (1. Vierteljahr 2004 = 651,3 Millionen EUR), die 64,2 Prozent der Gesamteinnahmen ausmachten.

Hier sind Leistungsbeteiligungen des Landes im Rahmen von Hartz IV in Höhe von 59,5 Millionen EUR enthalten.

Die Zuweisungen für Investitionen vom Land betragen 42,7 Millionen EUR (Vorjahr = 80,8 Millionen EUR). Schlüsselzuweisungen wurden in Höhe von 259,3 Millionen EUR (Vorjahr = 275,0 Millionen EUR) gezahlt.

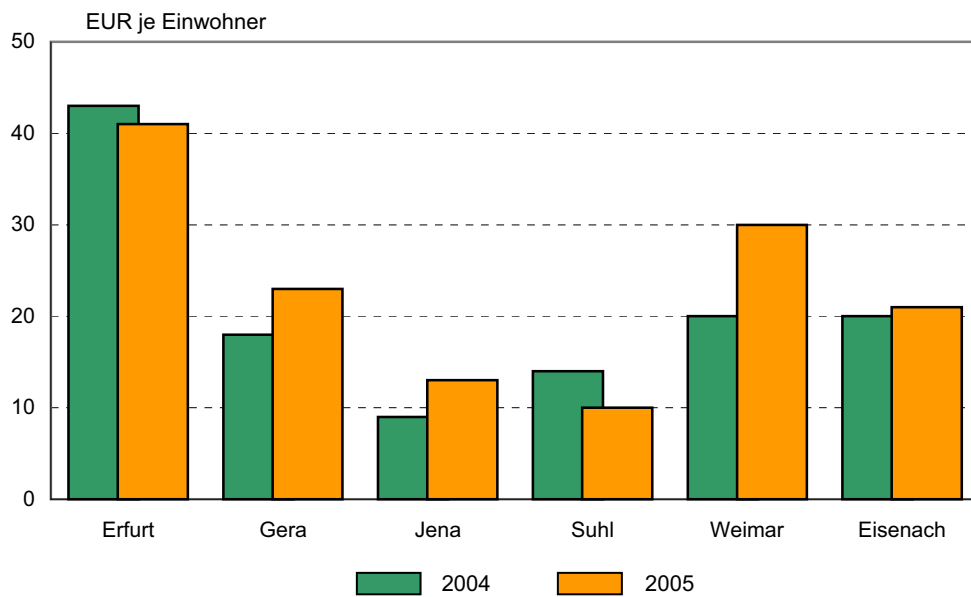
Die Steuereinnahmen stiegen innerhalb eines Jahres um 11,5 Millionen EUR bzw. 8,3 Prozent auf insgesamt 150,9 Millionen EUR. Der Anstieg ist vor allem auf Mehreinnahmen aus der Gewerbesteuer (netto) in Höhe von 8,9 Millionen EUR sowie auf 2,3 Millionen EUR höhere Einnahmen aus dem Gemeindeanteil an der Einkommensteuer zurückzuführen.

### 1. Ausgewählte Ausgaben und Einnahmen 1.1. - 31.3.2004 und 1.1. - 31.3.2005 nach Arten





## 2. Ausgaben für Sachinvestitionen 1.1. - 31.3.2004 und 1.1. - 31.3.2005 der kreisfreien Städte

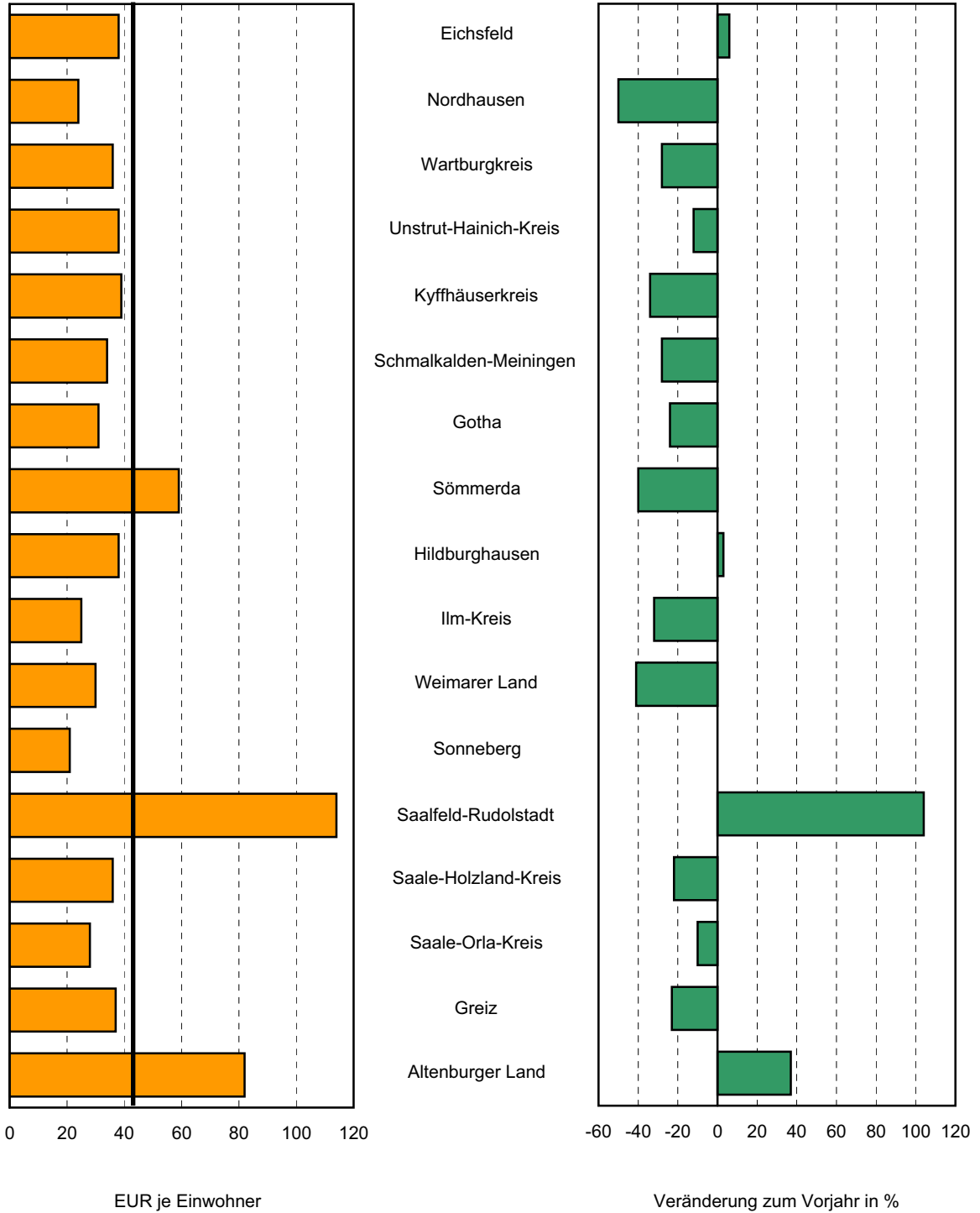


## 3. Einnahmen aus laufenden Zuweisungen und Zuschüssen 1.1. - 31.3.2004 und 1.1. - 31.3.2005 der kreisfreien Städte

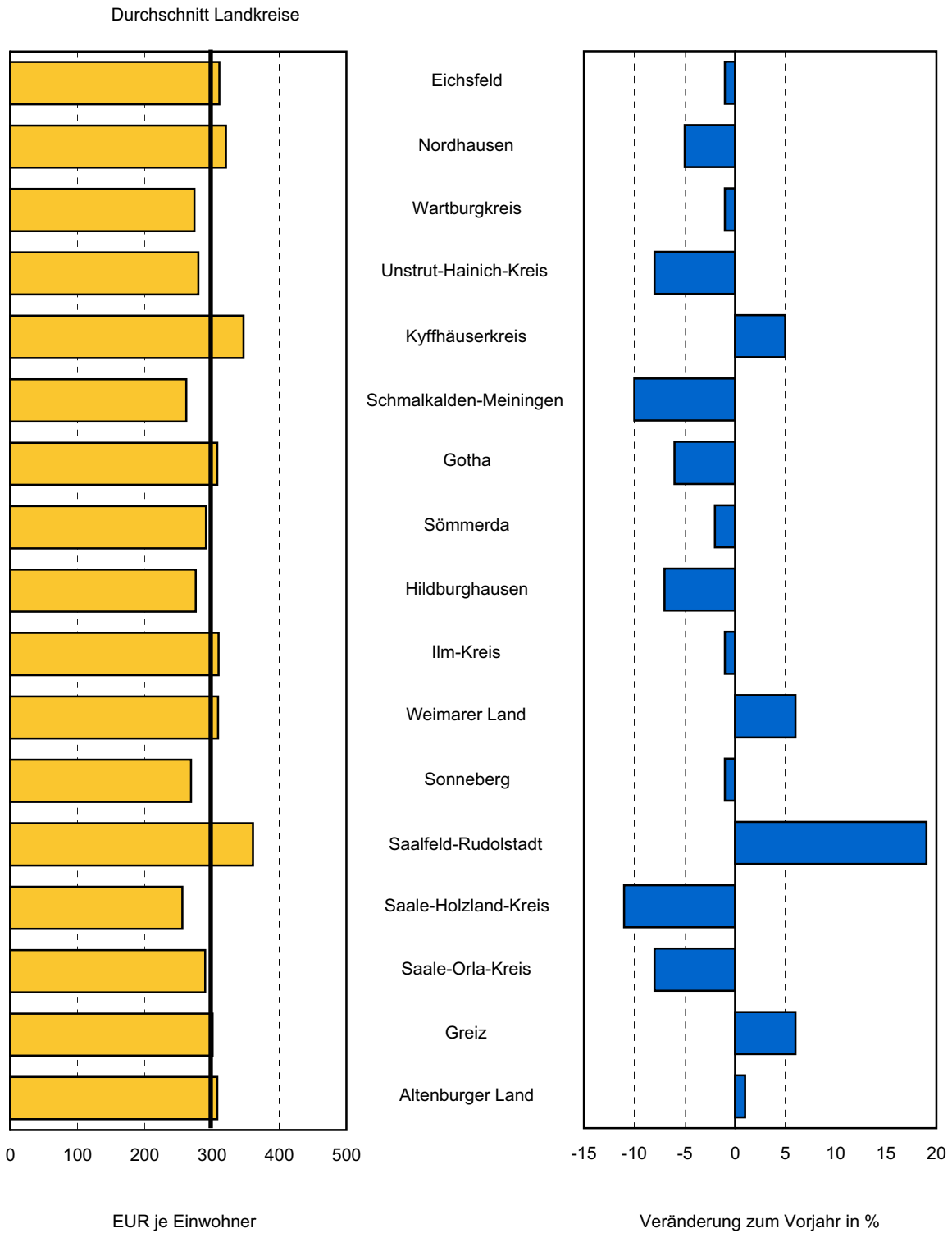


#### 4. Ausgaben für Sachinvestitionen der Gemeinden und Gemeindeverbände 1.1. - 31.3.2005 nach Landkreisen

Durchschnitt Landkreise



## 5. Einnahmen aus laufenden Zuweisungen und Zuschüssen der Gemeinden und Gemeindeverbände 1.1. - 31.3.2005 nach Landkreisen



**1. Kassenmäßige Ausgaben und Einnahmen sowie Schulden der Gemeinden und  
Gemeindeverbände 1.1. - 31.3.2005 nach Arten**

Ausgaben	1.1. - 31.3. 2004	1.1. - 31.3. 2005	Veränderungen 2005 gegenüber 2004
	1 000 EUR		%
<b>laufende Rechnung</b>			
Personalausgaben	253 243	245 921	- 2,9
Laufender Sachaufwand	182 864	174 840	- 4,4
Zinsausgaben	31 481	29 006	- 7,9
Laufende Zuweisungen und Zuschüsse, Schuldendiensthilfen	349 898	392 776	12,3
Bruttoausgaben der laufenden Rechnung	817 485	842 542	3,1
Abzüglich Zahlungen von Gemeinden und Gemeindeverbänden	95 542	89 642	- 6,2
<b>Gesamtausgaben der laufenden Rechnung</b>	<b>721 943</b>	<b>752 901</b>	<b>4,3</b>
<b>Kapitalrechnung</b>			
Sachinvestitionen	100 746	92 388	- 8,3
davon			
Baumaßnahmen	87 073	77 914	- 10,5
Erwerb von unbeweglichen und beweglichen Sachen	13 672	14 474	5,9
Zuweisungen und Zuschüsse für Investitionen	13 267	10 168	- 23,4
Darlehen	78	227	192,5
Erwerb von Beteiligungen	557	239	- 57,1
Tilgungsausgaben an öffentlichen Bereich	29	31	8,2
Bruttoausgaben der Kapitalrechnung	114 677	103 053	- 10,1
Abzüglich Zahlungen von Gemeinden und Gemeindeverbänden	914	789	- 13,7
<b>Gesamtausgaben der Kapitalrechnung</b>	<b>113 762</b>	<b>102 264</b>	<b>- 10,1</b>
<b>Gesamtausgaben (ohne besondere Finanzierungsvorgänge)</b>	<b>835 706</b>	<b>855 165</b>	<b>2,3</b>

Noch: 1. Kassenmäßige Ausgaben und Einnahmen sowie Schulden der Gemeinden und  
Gemeindeverbände 1.1. - 31.3.2005 nach Arten

Einnahmen	1.1. - 31.3. 2004	1.1. - 31.3. 2005	Veränderungen 2005 gegenüber 2004
	1 000 EUR		%
<b>laufende Rechnung</b>			
Steuern und steuerähnliche Einnahmen	139 347	150 884	8,3
Einnahmen aus Verwaltung und Betrieb	121 690	123 911	1,8
Zinseinnahmen und Schuldendiensthilfen	3 373	4 128	22,4
Laufende Zuweisungen und Zuschüsse	703 169	695 390	- 1,1
davon			
vom öffentlichen Bereich	679 118	676 442	- 0,4
von anderen Bereichen	24 051	18 948	- 21,2
Bruttoeinnahmen der laufenden Rechnung	967 579	974 313	0,7
Abzüglich Zahlungen von Gemeinden und Gemeindeverbänden	95 542	89 642	- 6,2
<b>Gesamteinnahmen der laufenden Rechnung</b>	<b>872 037</b>	<b>884 671</b>	<b>1,4</b>
<b>Kapitalrechnung</b>			
Veräußerung von Vermögen	14 180	16 080	13,4
Zuweisungen und Zuschüsse für Investitionen	93 720	57 405	- 38,7
davon			
vom öffentlichen Bereich	85 142	44 881	- 47,3
von anderen Bereichen	8 578	12 523	46,0
Darlehensrückflüsse	328	667	103,7
Schuldenaufnahme vom öffentlichen Bereich	-	-	x
Bruttoeinnahmen der Kapitalrechnung	108 228	74 152	- 31,5
Abzüglich Zahlungen von Gemeinden und Gemeindeverbänden	914	789	- 13,7
<b>Gesamteinnahmen der Kapitalrechnung</b>	<b>107 313</b>	<b>73 363</b>	<b>- 31,6</b>
<b>Gesamteinnahmen (ohne besondere Finanzierungsvorgänge)</b>	<b>979 350</b>	<b>958 034</b>	<b>- 2,2</b>
Finanzierungssaldo	143 644	102 869	x
<b>Schulden</b>			
Fortgeschriebener Schuldenstand insgesamt	2 916 944	2 875 780	- 1,4

2. Kassenmäßige Ausgaben und Einnahmen nach Arten und

Nr.	Ausgaben	Gemeinden und Gemeinde- verbände insgesamt	Kreis- freie Städte	Kreis	
				insgesamt	davon
					weniger als 1 000
<b>laufende Rechnung</b>					
1	Personalausgaben	245 921	60 126	96 527	9 517
2	Laufender Sachaufwand	174 840	41 821	66 628	9 089
3	sächliche Verwaltungsaufgaben	167 666	39 250	65 575	9 031
4	Erstattungen an andere Bereiche	7 173	2 571	1 053	57
5	Zinsausgaben	29 006	6 548	15 227	1 579
6	an öffentlichen Bereich	24	-	24	3
7	an andere Bereiche	28 983	6 548	15 203	1 576
8	Laufende Zuweisungen und Zuschüsse, Schuldendiensthilfen	392 776	103 862	115 560	20 762
9	an öffentlichen Bereich	183 150	23 238	93 151	19 225
10	allgemeine Zuweisungen und Umlagen	85 349	-	85 343	17 193
11	an Land	-	-	-	-
12	an Gemeinden und Gemeindeverbände	85 349	-	85 343	17 193
13	an Zweckverbände und sonstigen öffentlichen Bereich	-	-	-	-
14	Zuweisungen für laufende Zwecke und Schuldendiensthilfen	97 801	23 238	7 809	2 032
15	an andere Bereiche	209 625	80 623	22 408	1 537
16	laufende Zuschüsse an Unternehmen	42 221	25 888	7 989	260
17	laufende Zuschüsse an übrige Bereiche	31 509	11 620	14 240	1 273
18	soziale Leistungen	135 746	43 116	29	4
19	Schuldendiensthilfen	150	-	150	-
20	Bruttoausgaben der laufenden Rechnung	842 542	212 357	293 941	40 947
21	Abzüglich Zahlungen von Gemeinden und Gemeindeverbänden	89 642	1 125	2 815	487
<b>22</b>	<b>Gesamtausgaben der laufenden Rechnung</b>	<b>752 901</b>	<b>211 233</b>	<b>291 126</b>	<b>40 459</b>
<b>Kapitalrechnung</b>					
23	Sachinvestitionen	92 388	15 314	60 178	6 487
24	Baumaßnahmen	77 914	11 962	52 390	5 491
25	für Schulen	15 221	5 012	440	-
26	für Städteplanung	15 330	2 308	13 014	783
27	für Straßen	22 930	1 342	19 787	1 568
28	für Abwasserbeseitigung	1 594	-	993	331
29	Erwerb von unbeweglichen und beweglichen Sachen	14 474	3 352	7 787	996
30	Zuweisungen und Zuschüsse für Investitionen	10 168	4 615	4 485	209
31	an öffentlichen Bereich	3 160	77	2 557	132
32	an andere Bereiche	7 008	4 538	1 928	77
33	Darlehen	227	-	166	-
34	Erwerb von Beteiligungen	239	-	138	15
35	Tilgungsausgaben an öffentlichen Bereich	31	-	31	-
36	Bruttoausgaben der Kapitalrechnung	103 053	19 929	64 997	6 711
37	Abzüglich Zahlungen von Gemeinden und Gemeindeverbänden	789	18	650	35
<b>38</b>	<b>Gesamtausgaben der Kapitalrechnung</b>	<b>102 264</b>	<b>19 911</b>	<b>64 347</b>	<b>6 676</b>
<b>39</b>	<b>Gesamtausgaben (ohne besondere Finanzierungsvorgänge)</b>	<b>855 165</b>	<b>231 143</b>	<b>355 473</b>	<b>47 135</b>
40	Saldo (Finanzierungsüberschuss)	102 869	23 266	24 139	5 611
<b>besondere Finanzierungsvorgänge</b>					
41	Schuldentilgung	36 228	5 149	23 699	2 564
42	der Kreditmarktmittel	36 228	5 149	23 699	2 564
43	der inneren Darlehen	-	-	-	-
44	Zuführung an die allgemeine Rücklage	50 967	661	45 116	8 119
45	Zuführung an Sonderrücklagen	3 033	75	505	415
46	Deckung von Vorjahresfehlbeträgen	14 439	13 074	1 365	560
<b>47</b>	<b>Ausgaben für besondere Finanzierungsvorgänge</b>	<b>104 667</b>	<b>18 958</b>	<b>70 685</b>	<b>11 658</b>
48	Saldo (Fehlbetrag)	-	-	-	-

Gebietskörperschaftsgruppen/Gemeindegrößenklassen in 1 000 EUR

angehörige Gemeinden					Verwaltungs-gemein-schaften	Land-kreise	Nr.
mit ... bis unter ... Einwohnern							
1 000 bis unter 3 000	3 000 bis unter 5 000	5 000 bis unter 10 000	10 000 bis unter 20 000	20 000 bis unter 50 000			
<b>laufende Rechnung</b>							
13 911	17 076	11 983	9 639	34 402	13 371	75 896	1
13 304	11 932	7 467	6 853	17 985	3 655	62 736	2
13 101	11 769	7 414	6 763	17 498	3 637	59 204	3
203	163	53	90	487	18	3 532	4
2 979	2 621	2 639	1 515	3 894	68	7 164	5
2	6	12	-	-	-	-	6
2 977	2 615	2 627	1 515	3 894	68	7 164	7
24 429	18 711	12 803	9 887	28 968	184	173 169	8
21 582	15 963	10 369	6 634	19 379	90	66 670	9
19 758	14 243	9 159	6 308	18 681	7	-	10
-	-	-	-	-	-	-	11
19 758	14 243	9 159	6 308	18 681	7	-	12
-	-	-	-	-	-	-	13
1 824	1 721	1 209	325	698	84	66 670	14
2 847	2 748	2 434	3 253	9 589	94	106 500	15
466	601	645	1 766	4 252	46	8 297	16
2 373	1 995	1 788	1 487	5 323	48	5 601	17
8	2	1	0	13	0	92 601	18
-	150	0	-	-	-	-	19
54 622	50 339	34 892	27 893	85 249	17 278	318 966	20
251	971	504	62	540	15 220	70 482	21
<b>54 371</b>	<b>49 368</b>	<b>34 388</b>	<b>27 831</b>	<b>84 708</b>	<b>2 058</b>	<b>248 484</b>	<b>22</b>
<b>Kapitalrechnung</b>							
9 420	11 977	5 756	5 223	21 315	1 018	15 878	23
8 235	10 565	5 147	4 406	18 546	734	12 828	24
3	64	-	7	366	-	9 770	25
1 134	5 119	1 609	2 180	2 189	6	2	26
3 165	2 121	930	669	11 334	-	1 802	27
456	124	10	68	5	600	-	28
1 185	1 412	609	817	2 768	284	3 051	29
535	1 351	477	562	1 351	-	1 068	30
424	956	261	402	382	-	526	31
111	396	216	160	969	-	542	32
-	3	25	50	88	-	61	33
7	-	117	-	-	-	101	34
-	27	4	-	-	-	-	35
9 961	13 358	6 378	5 834	22 754	1 018	17 108	36
86	158	27	195	150	31	89	37
<b>9 876</b>	<b>13 200</b>	<b>6 351</b>	<b>5 640</b>	<b>22 605</b>	<b>987</b>	<b>17 019</b>	<b>38</b>
<b>64 247</b>	<b>62 568</b>	<b>40 740</b>	<b>33 470</b>	<b>107 313</b>	<b>3 045</b>	<b>265 503</b>	<b>39</b>
3 763	5 024	2 938	2 368	4 436	1 824	53 640	40
<b>besondere Finanzierungsvorgänge</b>							
7 373	2 564	2 852	3 053	5 293	60	7 320	41
7 373	2 564	2 852	3 053	5 293	60	7 320	42
-	-	-	-	-	-	-	43
7 082	7 665	740	6 178	15 331	631	4 560	44
76	10	-	4	-	32	2 420	45
684	120	-	-	-	-	-	46
<b>15 216</b>	<b>10 359</b>	<b>3 592</b>	<b>9 236</b>	<b>20 624</b>	<b>723</b>	<b>14 301</b>	<b>47</b>
-	-	-	-	-	206	-	48

Noch: 2. Kassenmäßige Ausgaben und Einnahmen nach Arten und

Nr.	Einnahmen	Gemeinden und Gemeinde- verbände insgesamt	Kreis- freie Städte	Kreis	
				insgesamt	davon
					weniger als 1 000
<b>laufende Rechnung</b>					
49	Steuern und steuerähnliche Einnahmen	150 884	46 923	103 961	13 224
50	Grundsteuer	41 273	12 478	28 795	3 943
51	Gewerbsteuer (netto)	79 104	25 021	54 083	6 457
52	Gemeindeanteil an der Einkommensteuer	26 677	8 029	18 648	2 629
53	Gemeindeanteil an der Umsatzsteuer	1 138	434	704	60
54	sonstige Steuern und steuerähnliche Einnahmen	2 692	961	1 731	134
55	Einnahmen aus Verwaltung und Betrieb	123 911	31 025	61 401	8 136
56	Gebühren, sonstige Entgelte	64 336	19 811	18 376	1 732
57	übrige Verwaltung- und Betriebseinnahmen	37 446	6 026	26 114	4 449
58	Gewinnanteile, Konzessionsabgaben	22 130	5 188	16 911	1 956
59	Zinseinnahmen und Schuldendiensthilfen	4 128	670	1 996	229
60	vom öffentlichen Bereich	5	-	5	4
61	von anderen Bereichen	4 122	670	1 991	225
62	Laufende Zuweisungen und Zuschüsse	695 390	156 031	167 276	27 287
63	vom öffentlichen Bereich	676 442	150 715	166 823	27 221
64	von Bund, Lastenausgleichsfonds, ERP-Sondervermögen	5 193	113	416	53
65	allgemeine Finanzaufweisungen vom Land	366 331	88 378	145 449	22 952
66	Schlüsselzuweisungen	259 269	59 178	135 272	22 638
67	übrige vom Land	206 073	58 331	15 205	3 022
68	allgemeine Finanzaufweisungen von Gemeinden u. Gem.verb.	80 352	-	2	-
69	übrige von Gemeinden und Gemeindeverbänden	9 286	1 125	2 811	485
70	von Zweckverbänden	351	2	17	5
71	vom sonstigen öffentlichen Bereich	8 856	2 767	2 923	703
72	von anderen Bereichen	18 948	5 316	454	66
73	Bruttoeinnahmen der laufenden Rechnung	974 313	234 649	334 635	48 876
74	Abzüglich Zahlungen von Gemeinden und Gemeindeverbänden	89 642	1 125	2 815	487
<b>75</b>	<b>Gesamteinnahmen der laufenden Rechnung</b>	<b>884 671</b>	<b>233 525</b>	<b>331 819</b>	<b>48 389</b>
<b>Kapitalrechnung</b>					
76	Veräußerung von Vermögen	16 080	5 473	9 266	1 528
77	Zuweisungen und Zuschüsse für Investitionen	57 405	15 406	38 542	2 849
78	vom öffentlichen Bereich	44 881	8 691	33 032	2 117
79	von Bund, Lastenausgleichsfonds, ERP-Sondervermögen	237	100	130	-
80	vom Land	42 712	8 498	31 283	1 961
81	von Gemeinden und Gemeindeverbänden	780	18	641	35
82	von Zweckverbänden	672	-	671	-
83	vom sonstigen öffentlichen Bereich	481	74	307	121
84	von anderen Bereichen	12 523	6 716	5 510	732
85	Beiträge und ähnliche Entgelte	6 468	1 559	4 861	588
86	sonstige Zuschüsse	6 055	5 157	649	144
87	Darlehensrückflüsse	667	23	635	16
88	Schuldenaufnahme vom öffentlichen Bereich	-	-	-	-
89	Bruttoeinnahmen der Kapitalrechnung	74 152	20 903	48 443	4 393
90	Abzüglich Zahlungen von Gemeinden und Gemeindeverbänden	789	18	650	35
<b>91</b>	<b>Gesamteinnahmen der Kapitalrechnung</b>	<b>73 363</b>	<b>20 885</b>	<b>47 793</b>	<b>4 358</b>
<b>92</b>	<b>Gesamteinnahmen (ohne bes. Finanzierungsvorgänge)</b>	<b>958 034</b>	<b>254 409</b>	<b>379 613</b>	<b>52 746</b>
93	Saldo (Finanzierungsdefizit)	-	-	-	-
<b>besondere Finanzierungsvorgänge</b>					
94	Schuldenaufnahme	12 297	1 000	10 126	514
95	der Kreditmarktmittel	12 297	1 000	10 126	514
96	der inneren Darlehen	-	-	-	-
97	Entnahme aus der allgemeinen Rücklage	18 395	-	17 589	6 863
98	Entnahme aus Sonderrücklagen	2 473	741	292	10
<b>99</b>	<b>Einnahmen aus besonderen Finanzierungsvorgängen</b>	<b>33 165</b>	<b>1 741</b>	<b>28 007</b>	<b>7 387</b>
100	Saldo (Überschuss)	71 502	17 217	42 678	4 271



Gebietskörperschaftsgruppen/Gemeindegrößenklassen in 1 000 EUR

angehörige Gemeinden					Verwaltungs-gemein-schaften	Land-kreise	Nr.
mit ... bis unter ... Einwohnern							
1 000 bis unter 3 000	3 000 bis unter 5 000	5 000 bis unter 10 000	10 000 bis unter 20 000	20 000 bis unter 50 000			
<b>laufende Rechnung</b>							
18 299	19 648	12 608	10 104	30 078	-	-	49
5 252	5 104	3 696	2 718	8 082	-	-	50
9 190	10 790	6 255	5 333	16 057	-	-	51
3 566	3 308	2 325	1 716	5 105	-	-	52
115	109	95	79	247	-	-	53
177	337	238	258	586	-	-	54
12 370	10 387	5 583	7 432	17 493	910	30 575	55
2 758	2 684	1 785	2 752	6 664	762	25 387	56
7 053	5 143	2 277	2 614	4 578	148	5 157	57
2 559	2 559	1 521	2 065	6 251	-	31	58
231	302	339	253	643	17	1 445	59
0	0	-	-	-	1	-	60
231	302	339	253	643	16	1 445	61
31 383	28 573	19 686	14 896	45 452	18 370	353 713	62
31 282	28 527	19 668	14 808	45 317	18 356	340 548	63
165	55	29	26	88	8	4 656	64
27 095	24 362	17 813	13 346	39 881	2 630	129 874	65
26 035	23 028	16 562	12 217	34 793	-	64 818	66
3 204	2 664	1 153	1 222	3 939	192	132 345	67
2	-	-	-	-	14 933	65 418	68
249	971	504	62	540	286	5 065	69
7	5	-	0	0	35	297	70
561	470	169	151	869	272	2 894	71
101	45	18	88	135	14	13 165	72
62 284	58 909	38 215	32 684	93 666	19 296	385 732	73
251	971	504	62	540	15 220	70 482	74
<b>62 034</b>	<b>57 938</b>	<b>37 712</b>	<b>32 622</b>	<b>93 126</b>	<b>4 077</b>	<b>315 250</b>	<b>75</b>
<b>Kapitalrechnung</b>							
1 918	1 902	1 351	537	2 030	38	1 303	76
4 144	7 905	4 136	2 828	16 681	786	2 670	77
2 948	6 803	2 803	2 563	15 799	734	2 425	78
10	28	-	1	92	-	6	79
2 813	6 561	2 648	2 341	14 959	703	2 229	80
86	158	27	195	141	31	89	81
0	8	110	-	553	-	1	82
38	48	18	26	54	-	100	83
1 196	1 102	1 333	265	882	52	245	84
1 128	982	1 167	212	785	48	-	85
68	120	166	53	98	4	245	86
-	5	506	46	62	-	9	87
-	-	-	-	-	-	-	88
6 062	9 811	5 993	3 412	18 773	824	3 981	89
86	158	27	195	150	31	89	90
<b>5 976</b>	<b>9 654</b>	<b>5 966</b>	<b>3 217</b>	<b>18 623</b>	<b>793</b>	<b>3 892</b>	<b>91</b>
<b>68 009</b>	<b>67 592</b>	<b>43 677</b>	<b>35 839</b>	<b>111 749</b>	<b>4 870</b>	<b>319 142</b>	<b>92</b>
-	-	-	-	-	-	-	93
<b>besondere Finanzierungsvorgänge</b>							
3 820	194	1 050	1 674	2 875	91	1 080	94
3 820	194	1 050	1 674	2 875	91	1 080	95
-	-	-	-	-	-	-	96
6 213	3 291	527	622	73	806	-	97
12	210	10	3	46	32	1 409	98
<b>10 045</b>	<b>3 695</b>	<b>1 587</b>	<b>2 299</b>	<b>2 994</b>	<b>929</b>	<b>2 488</b>	<b>99</b>
5 171	6 664	2 005	6 936	17 630	-	11 812	100

3. Kassenmäßige Ausgaben und Einnahmen nach Arten und

Nr.	Ausgaben	Gemeinden und Gemeinde- verbände insgesamt	Kreis- freie Städte	Kreis	
				insgesamt	davon
					weniger als 1 000
<b>laufende Rechnung</b>					
1	Personalausgaben	104	107	54	33
2	Laufender Sachaufwand	74	74	37	32
3	sächliche Verwaltungsaufgaben	71	70	36	31
4	Erstattungen an andere Bereiche	3	5	1	0
5	Zinsausgaben	12	12	8	5
6	an öffentlichen Bereich	0	-	0	0
7	an andere Bereiche	12	12	8	5
8	Laufende Zuweisungen und Zuschüsse, Schuldendiensthilfen	166	185	64	72
9	an öffentlichen Bereich	77	41	52	67
10	allgemeine Zuweisungen und Umlagen	36	-	47	60
11	an Land	-	-	-	-
12	an Gemeinden und Gemeindeverbände	36	-	47	60
13	an Zweckverbände und sonstigen öffentlichen Bereich	-	-	-	-
14	Zuweisungen für laufende Zwecke und Schuldendiensthilfen	41	41	4	7
15	an andere Bereiche	89	143	12	5
16	laufende Zuschüsse an Unternehmen	18	46	4	1
17	laufende Zuschüsse an übrige Bereiche	13	21	8	4
18	soziale Leistungen	57	77	0	0
19	Schuldendiensthilfen	0	-	0	-
20	Bruttoausgaben der laufenden Rechnung	356	377	163	142
21	Abzüglich Zahlungen von Gemeinden und Gemeindeverbänden	38	2	2	2
<b>22</b>	<b>Gesamtausgaben der laufenden Rechnung</b>	<b>318</b>	<b>375</b>	<b>162</b>	<b>141</b>
<b>Kapitalrechnung</b>					
23	Sachinvestitionen	39	27	33	23
24	Baumaßnahmen	33	21	29	19
25	für Schulen	6	9	0	-
26	für Städteplanung	6	4	7	3
27	für Straßen	10	2	11	5
28	für Abwasserbeseitigung	1	-	1	1
29	Erwerb von unbeweglichen und beweglichen Sachen	6	6	4	3
30	Zuweisungen und Zuschüsse für Investitionen	4	8	2	1
31	an öffentlichen Bereich	1	0	1	0
32	an andere Bereiche	3	8	1	0
33	Darlehen	0	-	0	-
34	Erwerb von Beteiligungen	0	-	0	0
35	Tilgungsausgaben an öffentlichen Bereich	0	-	0	-
36	Bruttoausgaben der Kapitalrechnung	44	35	36	23
37	Abzüglich Zahlungen von Gemeinden und Gemeindeverbänden	0	0	0	0
<b>38</b>	<b>Gesamtausgaben der Kapitalrechnung</b>	<b>43</b>	<b>35</b>	<b>36</b>	<b>23</b>
<b>39</b>	<b>Gesamtausgaben (ohne besondere Finanzierungsvorgänge)</b>	<b>362</b>	<b>411</b>	<b>197</b>	<b>164</b>
40	Saldo (Finanzierungsüberschuss)	43	41	13	19
<b>besondere Finanzierungsvorgänge</b>					
41	Schuldentilgung	15	9	13	9
42	der Kreditmarktmittel	15	9	13	9
43	der inneren Darlehen	-	-	-	-
44	Zuführung an die allgemeine Rücklage	22	1	25	28
45	Zuführung an Sonderrücklagen	1	0	0	1
46	Deckung von Vorjahresfehlbeträgen	6	23	1	2
<b>47</b>	<b>Ausgaben für besondere Finanzierungsvorgänge</b>	<b>44</b>	<b>34</b>	<b>39</b>	<b>41</b>
48	Saldo (Fehlbetrag)	-	-	-	-

Gebietskörperschaftsgruppen/Gemeindegrößenklassen in EUR je Einwohner

angehörige Gemeinden					Verwaltungs- gemein- schaften	Land- kreise	Nr.
mit ... bis unter ... Einwohnern							
1 000 bis unter 3 000	3 000 bis unter 5 000	5 000 bis unter 10 000	10 000 bis unter 20 000	20 000 bis unter 50 000			
<b>laufende Rechnung</b>							
38	51	54	61	79	22	42	1
37	36	33	43	41	6	35	2
36	35	33	43	40	6	33	3
1	0	0	1	1	0	2	4
8	8	12	10	9	0	4	5
0	0	0	-	-	-	-	6
8	8	12	10	9	0	4	7
67	56	57	62	67	0	96	8
59	48	46	42	45	0	37	9
54	43	41	40	43	0	-	10
-	-	-	-	-	-	-	11
54	43	41	40	43	0	-	12
-	-	-	-	-	-	-	13
5	5	5	2	2	0	37	14
8	8	11	20	22	0	59	15
1	2	3	11	10	0	5	16
7	6	8	9	12	0	3	17
0	0	0	0	0	0	51	18
-	0	0	-	-	-	-	19
150	151	156	176	196	29	177	20
1	3	2	0	1	25	39	21
<b>149</b>	<b>148</b>	<b>154</b>	<b>175</b>	<b>195</b>	<b>3</b>	<b>138</b>	<b>22</b>
<b>Kapitalrechnung</b>							
26	36	26	33	49	2	9	23
23	32	23	28	43	1	7	24
0	0	-	0	1	-	5	25
3	15	7	14	5	0	0	26
9	6	4	4	26	-	1	27
1	0	0	0	0	1	-	28
3	4	3	5	6	0	2	29
1	4	2	4	3	-	1	30
1	3	1	3	1	-	0	31
0	1	1	1	2	-	0	32
-	0	0	0	0	-	0	33
0	-	1	-	-	-	0	34
-	0	0	-	-	-	-	35
27	40	29	37	52	2	9	36
0	0	0	1	0	0	0	37
<b>27</b>	<b>40</b>	<b>28</b>	<b>35</b>	<b>52</b>	<b>2</b>	<b>9</b>	<b>38</b>
<b>176</b>	<b>188</b>	<b>182</b>	<b>211</b>	<b>247</b>	<b>5</b>	<b>147</b>	<b>39</b>
10	15	13	15	10	3	30	40
<b>besondere Finanzierungsvorgänge</b>							
20	8	13	19	12	0	4	41
20	8	13	19	12	0	4	42
-	-	-	-	-	-	-	43
19	23	3	39	35	1	3	44
0	0	-	0	-	0	1	45
2	0	-	-	-	-	-	46
<b>42</b>	<b>31</b>	<b>16</b>	<b>58</b>	<b>47</b>	<b>1</b>	<b>8</b>	<b>47</b>
-	-	-	-	-	0	-	48

Noch: 3. Kassenmäßige Ausgaben und Einnahmen nach Arten und

Nr.	Einnahmen	Gemeinden und Gemeinde- verbände insgesamt	Kreis- freie Städte	Kreis	
				insgesamt	davon
					weniger als 1 000
<b>laufende Rechnung</b>					
49	Steuern und steuerähnliche Einnahmen	64	83	58	46
50	Grundsteuer	17	22	16	14
51	Gewerbsteuer (netto)	33	44	30	22
52	Gemeindeanteil an der Einkommensteuer	11	14	10	9
53	Gemeindeanteil an der Umsatzsteuer	0	1	0	0
54	sonstige Steuern und steuerähnliche Einnahmen	1	2	1	0
55	Einnahmen aus Verwaltung und Betrieb	52	55	34	28
56	Gebühren, sonstige Entgelte	27	35	10	6
57	übrige Verwaltungs- und Betriebseinnahmen	16	11	14	15
58	Gewinnanteile, Konzessionsabgaben	9	9	9	7
59	Zinseinnahmen und Schuldendiensthilfen	2	1	1	1
60	vom öffentlichen Bereich	0	-	0	0
61	von anderen Bereichen	2	1	1	1
62	Laufende Zuweisungen und Zuschüsse	294	277	93	95
63	vom öffentlichen Bereich	286	268	93	95
64	von Bund, Lastenausgleichsfonds, ERP-Sondervermögen	2	0	0	0
65	allgemeine Finanzaufweisungen vom Land	155	157	81	80
66	Schlüsselzuweisungen	110	105	75	79
67	übrige vom Land	87	104	8	11
68	allgemeine Finanzaufweisungen von Gemeinden u. Gem.verb.	34	-	0	-
69	übrige von Gemeinden und Gemeindeverbänden	4	2	2	2
70	von Zweckverbänden	0	0	0	0
71	vom sonstigen öffentlichen Bereich	4	5	2	2
72	von anderen Bereichen	8	9	0	0
73	Bruttoeinnahmen der laufenden Rechnung	412	417	186	170
74	Abzüglich Zahlungen von Gemeinden und Gemeindeverbänden	38	2	2	2
<b>75</b>	<b>Gesamteinnahmen der laufenden Rechnung</b>	<b>374</b>	<b>415</b>	<b>184</b>	<b>168</b>
<b>Kapitalrechnung</b>					
76	Veräußerung von Vermögen	7	10	5	5
77	Zuweisungen und Zuschüsse für Investitionen	24	27	21	10
78	vom öffentlichen Bereich	19	15	18	7
79	von Bund, Lastenausgleichsfonds, ERP-Sondervermögen	0	0	0	-
80	vom Land	18	15	17	7
81	von Gemeinden und Gemeindeverbänden	0	0	0	0
82	von Zweckverbänden	0	-	0	-
83	vom sonstigen öffentlichen Bereich	0	0	0	0
84	von anderen Bereichen	5	12	3	3
85	Beiträge und ähnliche Entgelte	3	3	3	2
86	sonstige Zuschüsse	3	9	0	1
87	Darlehensrückflüsse	0	0	0	0
88	Schuldenaufnahme vom öffentlichen Bereich	-	-	-	-
89	Bruttoeinnahmen der Kapitalrechnung	31	37	27	15
90	Abzüglich Zahlungen von Gemeinden und Gemeindeverbänden	0	0	0	0
<b>91</b>	<b>Gesamteinnahmen der Kapitalrechnung</b>	<b>31</b>	<b>37</b>	<b>27</b>	<b>15</b>
<b>92</b>	<b>Gesamteinnahmen (ohne bes. Finanzierungsvorgänge)</b>	<b>405</b>	<b>452</b>	<b>211</b>	<b>183</b>
93	Saldo (Finanzierungsdefizit)	-	-	-	-
<b>besondere Finanzierungsvorgänge</b>					
94	Schuldenaufnahme	5	2	6	2
95	der Kreditmarktmittel	5	2	6	2
96	der inneren Darlehen	-	-	-	-
97	Entnahme aus der allgemeinen Rücklage	8	-	10	24
98	Entnahme aus Sonderrücklagen	1	1	0	0
<b>99</b>	<b>Einnahmen aus besonderen Finanzierungsvorgängen</b>	<b>14</b>	<b>3</b>	<b>16</b>	<b>26</b>
100	Saldo (Überschuss)	30	31	24	15

Gebietskörperschaftsgruppen/Gemeindegrößenklassen in EUR je Einwohner

angehörige Gemeinden					Verwaltungs- gemein- schaften	Land- kreise	Nr.
mit ... bis unter ... Einwohnern							
1 000 bis unter 3 000	3 000 bis unter 5 000	5 000 bis unter 10 000	10 000 bis unter 20 000	20 000 bis unter 50 000			
<b>laufende Rechnung</b>							
50	59	56	64	69	-	-	49
14	15	17	17	19	-	-	50
25	32	28	34	37	-	-	51
10	10	10	11	12	-	-	52
0	0	0	0	1	-	-	53
0	1	1	2	1	-	-	54
34	31	25	47	40	2	17	55
8	8	8	17	15	1	14	56
19	15	10	16	11	0	3	57
7	8	7	13	14	-	0	58
1	1	2	2	1	0	1	59
0	0	-	-	-	0	-	60
1	1	2	2	1	0	1	61
86	86	88	94	105	30	196	62
86	86	88	93	104	30	189	63
0	0	0	0	0	0	3	64
74	73	80	84	92	4	72	65
71	69	74	77	80	-	36	66
9	8	5	8	9	0	73	67
0	-	-	-	-	25	36	68
1	3	2	0	1	0	3	69
0	0	-	0	0	0	0	70
2	1	1	1	2	0	2	71
0	0	0	1	0	0	7	72
171	177	171	206	215	32	214	73
1	3	2	0	1	25	39	74
<b>170</b>	<b>174</b>	<b>169</b>	<b>205</b>	<b>214</b>	<b>7</b>	<b>175</b>	<b>75</b>
<b>Kapitalrechnung</b>							
5	6	6	3	5	0	1	76
11	24	19	18	38	1	1	77
8	20	13	16	36	1	1	78
0	0	-	0	0	-	0	79
8	20	12	15	34	1	1	80
0	0	0	1	0	0	0	81
0	0	0	-	1	-	0	82
0	0	0	0	0	-	0	83
3	3	6	2	2	0	0	84
3	3	5	1	2	0	-	85
0	0	1	0	0	0	0	86
-	0	2	0	0	-	0	87
-	-	-	-	-	-	-	88
17	29	27	21	43	1	2	89
0	0	0	1	0	0	0	90
<b>16</b>	<b>29</b>	<b>27</b>	<b>20</b>	<b>43</b>	<b>1</b>	<b>2</b>	<b>91</b>
<b>187</b>	<b>203</b>	<b>195</b>	<b>226</b>	<b>257</b>	<b>8</b>	<b>177</b>	<b>92</b>
-	-	-	-	-	-	-	93
<b>besondere Finanzierungsvorgänge</b>							
10	1	5	11	7	0	1	94
10	1	5	11	7	0	1	95
-	-	-	-	-	-	-	96
17	10	2	4	0	1	-	97
0	1	0	0	0	0	1	98
<b>28</b>	<b>11</b>	<b>7</b>	<b>14</b>	<b>7</b>	<b>2</b>	<b>1</b>	<b>99</b>
14	20	9	44	41	-	7	100

**4. Kassenmäßige Ausgaben und Einnahmen nach Arten  
Gemeinden und Gemeindeverbände**

Nr.	Ausgaben	1.1. - 31.3.2004		1.1. - 31.3.2005	
		1 000 EUR	EUR je EW	1 000 EUR	EUR je EW
<b>laufende Rechnung</b>					
1	Personalausgaben	253 243	106	245 921	104
2	Laufender Sachaufwand	182 864	77	174 840	74
3	sächliche Verwaltungsaufgaben	175 484	74	167 666	71
4	Erstattungen an andere Bereiche	7 380	3	7 173	3
5	Zinsausgaben	31 481	13	29 006	12
6	an öffentlichen Bereich	18	0	24	0
7	an andere Bereiche	31 463	13	28 983	12
8	Laufende Zuweisungen und Zuschüsse, Schuldendiensthilfen	349 898	147	392 776	166
9	an öffentlichen Bereich	100 840	42	183 150	77
10	allgemeine Zuweisungen und Umlagen	84 736	36	85 349	36
11	an Land	61	0	-	-
12	an Gemeinden und Gemeindeverbände	84 675	36	85 349	36
13	an Zweckverbände und sonstigen öffentlichen Bereich	-	-	-	-
14	Zuweisungen für laufende Zwecke und Schuldendiensthilfen	16 105	7	97 801	41
15	an andere Bereiche	249 057	105	209 625	89
16	laufende Zuschüsse an Unternehmen	51 973	22	42 221	18
17	laufende Zuschüsse an übrige Bereiche	31 991	13	31 509	13
18	soziale Leistungen	165 089	69	135 746	57
19	Schuldendiensthilfen	5	0	150	0
20	Bruttoausgaben der laufenden Rechnung	817 485	343	842 542	356
21	Abzüglich Zahlungen von Gemeinden und Gemeindeverbänden	95 542	40	89 642	38
<b>22</b>	<b>Gesamtausgaben der laufenden Rechnung</b>	<b>721 943</b>	<b>303</b>	<b>752 901</b>	<b>318</b>
<b>Kapitalrechnung</b>					
23	Sachinvestitionen	100 746	42	92 388	39
24	Baumaßnahmen	87 073	37	77 914	33
25	für Schulen	14 568	6	15 221	6
26	für Städteplanung	18 286	8	15 330	6
27	für Straßen	19 954	8	22 930	10
28	für Abwasserbeseitigung	4 371	2	1 594	1
29	Erwerb von unbeweglichen und beweglichen Sachen	13 672	6	14 474	6
30	Zuweisungen und Zuschüsse für Investitionen	13 267	6	10 168	4
31	an öffentlichen Bereich	3 333	1	3 160	1
32	an andere Bereiche	9 934	4	7 008	3
33	Darlehen	78	0	227	0
34	Erwerb von Beteiligungen	557	0	239	0
35	Tilgungsausgaben an öffentlichen Bereich	29	0	31	0
36	Bruttoausgaben der Kapitalrechnung	114 677	48	103 053	44
37	Abzüglich Zahlungen von Gemeinden und Gemeindeverbänden	914	0	789	0
<b>38</b>	<b>Gesamtausgaben der Kapitalrechnung</b>	<b>113 762</b>	<b>48</b>	<b>102 264</b>	<b>43</b>
<b>39</b>	<b>Gesamtausgaben (ohne besondere Finanzierungsvorgänge)</b>	<b>835 706</b>	<b>351</b>	<b>855 165</b>	<b>362</b>
40	Saldo (Finanzierungsüberschuss)	143 644	60	102 869	43
<b>besondere Finanzierungsvorgänge</b>					
41	Schuldentilgung	45 737	19	36 228	15
42	der Kreditmarktmittel	45 709	19	36 228	15
43	der inneren Darlehen	28	0	-	-
44	Zuführung an die allgemeine Rücklage	34 249	14	50 967	22
45	Zuführung an Sonderrücklagen	6 468	3	3 033	1
46	Deckung von Vorjahresfehlbeträgen	7 221	3	14 439	6
<b>47</b>	<b>Ausgaben für besondere Finanzierungsvorgänge</b>	<b>93 675</b>	<b>39</b>	<b>104 667</b>	<b>44</b>
48	Saldo (Fehlbetrag)	-	-	-	-

Noch: 4. Kassenmäßige Ausgaben und Einnahmen nach Arten  
Noch: Gemeinden und Gemeindeverbände

Nr.	Einnahmen	1.1. - 31.3.2004		1.1. - 31.3.2005	
		1 000 EUR	EUR je EW	1 000 EUR	EUR je EW
<b>laufende Rechnung</b>					
49	Steuern und steuerähnliche Einnahmen	139 347	58	150 884	64
50	Grundsteuer	41 138	17	41 273	17
51	Gewerbsteuer (netto)	70 169	29	79 104	33
52	Gemeindeanteil an der Einkommensteuer	24 403	10	26 677	11
53	Gemeindeanteil an der Umsatzsteuer	1 122	0	1 138	0
54	sonstige Steuern und steuerähnliche Einnahmen	2 514	1	2 692	1
55	Einnahmen aus Verwaltung und Betrieb	121 690	51	123 911	52
56	Gebühren, sonstige Entgelte	69 652	29	64 336	27
57	übrige Verwaltungs- und Betriebseinnahmen	37 015	16	37 446	16
58	Gewinnanteile, Konzessionsabgaben	15 023	6	22 130	9
59	Zinseinnahmen und Schuldendiensthilfen	3 373	1	4 128	2
60	vom öffentlichen Bereich	13	0	5	0
61	von anderen Bereichen	3 360	1	4 122	2
62	Laufende Zuweisungen und Zuschüsse	703 169	295	695 390	294
63	vom öffentlichen Bereich	679 118	285	676 442	286
64	von Bund, Lastenausgleichsfonds, ERP-Sondervermögen	1 037	0	5 193	2
65	allgemeine Finanzaufweisungen vom Land	326 922	137	366 331	155
66	Schlüsselzuweisungen	274 966	115	259 269	110
67	übrige vom Land	243 572	102	206 073	87
68	allgemeine Finanzaufweisungen von Gemeinden u. Gem.verb.	85 216	36	80 352	34
69	übrige von Gemeinden und Gemeindeverbänden	10 320	4	9 286	4
70	von Zweckverbänden	245	0	351	0
71	vom sonstigen öffentlichen Bereich	11 806	5	8 856	4
72	von anderen Bereichen	24 051	10	18 948	8
73	Bruttoeinnahmen der laufenden Rechnung	967 579	406	974 313	412
74	Abzüglich Zahlungen von Gemeinden und Gemeindeverbänden	95 542	40	89 642	38
<b>75</b>	<b>Gesamteinnahmen der laufenden Rechnung</b>	<b>872 037</b>	<b>366</b>	<b>884 671</b>	<b>374</b>
<b>Kapitalrechnung</b>					
76	Veräußerung von Vermögen	14 180	6	16 080	7
77	Zuweisungen und Zuschüsse für Investitionen	93 720	39	57 405	24
78	vom öffentlichen Bereich	85 142	36	44 881	19
79	von Bund, Lastenausgleichsfonds, ERP-Sondervermögen	1 780	1	237	0
80	vom Land	80 801	34	42 712	18
81	von Gemeinden und Gemeindeverbänden	894	0	780	0
82	von Zweckverbänden	299	0	672	0
83	vom sonstigen öffentlichen Bereich	1 368	1	481	0
84	von anderen Bereichen	8 578	4	12 523	5
85	Beiträge und ähnliche Entgelte	6 975	3	6 468	3
86	sonstige Zuschüsse	1 603	1	6 055	3
87	Darlehensrückflüsse	328	0	667	0
88	Schuldenaufnahme vom öffentlichen Bereich	-	-	-	-
89	Bruttoeinnahmen der Kapitalrechnung	108 228	45	74 152	31
90	Abzüglich Zahlungen von Gemeinden und Gemeindeverbänden	914	0	789	0
<b>91</b>	<b>Gesamteinnahmen der Kapitalrechnung</b>	<b>107 313</b>	<b>45</b>	<b>73 363</b>	<b>31</b>
<b>92</b>	<b>Gesamteinnahmen (ohne bes. Finanzierungsvorgänge)</b>	<b>979 350</b>	<b>411</b>	<b>958 034</b>	<b>405</b>
93	Saldo (Finanzierungsdefizit)	-	-	-	-
<b>besondere Finanzierungsvorgänge</b>					
94	Schuldenaufnahme	23 641	10	12 297	5
95	der Kreditmarktmittel	23 641	10	12 297	5
96	der inneren Darlehen	-	-	-	-
97	Entnahme aus der allgemeinen Rücklage	33 996	14	18 395	8
98	Entnahme aus Sonderrücklagen	1 375	1	2 473	1
<b>99</b>	<b>Einnahmen aus besonderen Finanzierungsvorgängen</b>	<b>59 012</b>	<b>25</b>	<b>33 165</b>	<b>14</b>
100	Saldo (Überschuss)	34 662	15	71 502	30

**5. Kassenmäßige Ausgaben und Einnahmen nach Arten**  
**Kreisfreie Städte**

Nr.	Ausgaben	1.1. - 31.3.2004		1.1. - 31.3.2005	
		1 000 EUR	EUR je EW	1 000 EUR	EUR je EW
<b>laufende Rechnung</b>					
1	Personalausgaben	61 043	109	60 126	107
2	Laufender Sachaufwand	42 326	75	41 821	74
3	sächliche Verwaltungsaufgaben	40 226	72	39 250	70
4	Erstattungen an andere Bereiche	2 100	4	2 571	5
5	Zinsausgaben	6 862	12	6 548	12
6	an öffentlichen Bereich	-	-	-	-
7	an andere Bereiche	6 862	12	6 548	12
8	Laufende Zuweisungen und Zuschüsse, Schuldendiensthilfen	98 821	176	103 862	185
9	an öffentlichen Bereich	2 014	4	23 238	41
10	allgemeine Zuweisungen und Umlagen	1	0	-	-
11	an Land	-	-	-	-
12	an Gemeinden und Gemeindeverbände	1	0	-	-
13	an Zweckverbände und sonstigen öffentlichen Bereich	-	-	-	-
14	Zuweisungen für laufende Zwecke und Schuldendiensthilfen	2 013	4	23 238	41
15	an andere Bereiche	96 806	172	80 623	143
16	laufende Zuschüsse an Unternehmen	29 471	52	25 888	46
17	laufende Zuschüsse an übrige Bereiche	12 420	22	11 620	21
18	soziale Leistungen	54 915	98	43 116	77
19	Schuldendiensthilfen	-	-	-	-
20	Bruttoausgaben der laufenden Rechnung	209 052	372	212 357	377
21	Abzüglich Zahlungen von Gemeinden und Gemeindeverbänden	1 167	2	1 125	2
<b>22</b>	<b>Gesamtausgaben der laufenden Rechnung</b>	<b>207 885</b>	<b>370</b>	<b>211 233</b>	<b>375</b>
<b>Kapitalrechnung</b>					
23	Sachinvestitionen	14 253	25	15 314	27
24	Baumaßnahmen	12 088	21	11 962	21
25	für Schulen	2 023	4	5 012	9
26	für Städteplanung	5 823	10	2 308	4
27	für Straßen	1 707	3	1 342	2
28	für Abwasserbeseitigung	-	-	-	-
29	Erwerb von unbeweglichen und beweglichen Sachen	2 165	4	3 352	6
30	Zuweisungen und Zuschüsse für Investitionen	3 822	7	4 615	8
31	an öffentlichen Bereich	424	1	77	0
32	an andere Bereiche	3 398	6	4 538	8
33	Darlehen	-	-	-	-
34	Erwerb von Beteiligungen	0	0	-	-
35	Tilgungsausgaben an öffentlichen Bereich	-	-	-	-
36	Bruttoausgaben der Kapitalrechnung	18 075	32	19 929	35
37	Abzüglich Zahlungen von Gemeinden und Gemeindeverbänden	1	0	18	0
<b>38</b>	<b>Gesamtausgaben der Kapitalrechnung</b>	<b>18 074</b>	<b>32</b>	<b>19 911</b>	<b>35</b>
<b>39</b>	<b>Gesamtausgaben (ohne besondere Finanzierungsvorgänge)</b>	<b>225 959</b>	<b>402</b>	<b>231 143</b>	<b>411</b>
40	Saldo (Finanzierungsüberschuss)	31 296	56	23 266	41
<b>besondere Finanzierungsvorgänge</b>					
41	Schuldentilgung	6 340	11	5 149	9
42	der Kreditmarktmittel	6 340	11	5 149	9
43	der inneren Darlehen	-	-	-	-
44	Zuführung an die allgemeine Rücklage	-	-	661	1
45	Zuführung an Sonderrücklagen	-	-	75	0
46	Deckung von Vorjahresfehlbeträgen	3 878	7	13 074	23
<b>47</b>	<b>Ausgaben für besondere Finanzierungsvorgänge</b>	<b>10 219</b>	<b>18</b>	<b>18 958</b>	<b>34</b>
48	Saldo (Fehlbetrag)	-	-	-	-



Noch: 5. Kassenmäßige Ausgaben und Einnahmen nach Arten  
Noch: Kreisfreie Städte

Nr.	Einnahmen	1.1. - 31.3.2004		1.1. - 31.3.2005	
		1 000 EUR	EUR je EW	1 000 EUR	EUR je EW
<b>laufende Rechnung</b>					
49	Steuern und steuerähnliche Einnahmen	46 417	83	46 923	83
50	Grundsteuer	12 746	23	12 478	22
51	Gewerbsteuer (netto)	25 003	44	25 021	44
52	Gemeindeanteil an der Einkommensteuer	7 357	13	8 029	14
53	Gemeindeanteil an der Umsatzsteuer	428	1	434	1
54	sonstige Steuern und steuerähnliche Einnahmen	883	2	961	2
55	Einnahmen aus Verwaltung und Betrieb	33 409	59	31 025	55
56	Gebühren, sonstige Entgelte	20 898	37	19 811	35
57	übrige Verwaltungs- und Betriebseinnahmen	6 351	11	6 026	11
58	Gewinnanteile, Konzessionsabgaben	6 160	11	5 188	9
59	Zinseinnahmen und Schuldendiensthilfen	544	1	670	1
60	vom öffentlichen Bereich	- 2	0	-	-
61	von anderen Bereichen	546	1	670	1
62	Laufende Zuweisungen und Zuschüsse	151 361	269	156 031	277
63	vom öffentlichen Bereich	144 857	258	150 715	268
64	von Bund, Lastenausgleichsfonds, ERP-Sondervermögen	170	0	113	0
65	allgemeine Finanzaufweisungen vom Land	79 796	142	88 378	157
66	Schlüsselzuweisungen	62 520	111	59 178	105
67	übrige vom Land	61 025	109	58 331	104
68	allgemeine Finanzaufweisungen von Gemeinden u. Gem.verb.	-	-	-	-
69	übrige von Gemeinden und Gemeindeverbänden	1 167	2	1 125	2
70	von Zweckverbänden	4	0	2	0
71	vom sonstigen öffentlichen Bereich	2 694	5	2 767	5
72	von anderen Bereichen	6 504	12	5 316	9
73	Bruttoeinnahmen der laufenden Rechnung	231 732	412	234 649	417
74	Abzüglich Zahlungen von Gemeinden und Gemeindeverbänden	1 167	2	1 125	2
<b>75</b>	<b>Gesamteinnahmen der laufenden Rechnung</b>	<b>230 565</b>	<b>410</b>	<b>233 525</b>	<b>415</b>
<b>Kapitalrechnung</b>					
76	Veräußerung von Vermögen	4 770	8	5 473	10
77	Zuweisungen und Zuschüsse für Investitionen	21 895	39	15 406	27
78	vom öffentlichen Bereich	20 749	37	8 691	15
79	von Bund, Lastenausgleichsfonds, ERP-Sondervermögen	539	1	100	0
80	vom Land	19 727	35	8 498	15
81	von Gemeinden und Gemeindeverbänden	1	0	18	0
82	von Zweckverbänden	14	0	-	-
83	vom sonstigen öffentlichen Bereich	468	1	74	0
84	von anderen Bereichen	1 146	2	6 716	12
85	Beiträge und ähnliche Entgelte	559	1	1 559	3
86	sonstige Zuschüsse	587	1	5 157	9
87	Darlehensrückflüsse	26	0	23	0
88	Schuldenaufnahme vom öffentlichen Bereich	-	-	-	-
89	Bruttoeinnahmen der Kapitalrechnung	26 691	47	20 903	37
90	Abzüglich Zahlungen von Gemeinden und Gemeindeverbänden	1	0	18	0
<b>91</b>	<b>Gesamteinnahmen der Kapitalrechnung</b>	<b>26 690</b>	<b>47</b>	<b>20 885</b>	<b>37</b>
<b>92</b>	<b>Gesamteinnahmen (ohne bes. Finanzierungsvorgänge)</b>	<b>257 255</b>	<b>457</b>	<b>254 409</b>	<b>452</b>
93	Saldo (Finanzierungsdefizit)	-	-	-	-
<b>besondere Finanzierungsvorgänge</b>					
94	Schuldenaufnahme	-	-	1 000	2
95	der Kreditmarktmittel	-	-	1 000	2
96	der inneren Darlehen	-	-	-	-
97	Entnahme aus der allgemeinen Rücklage	3 330	6	-	-
98	Entnahme aus Sonderrücklagen	-	-	741	1
<b>99</b>	<b>Einnahmen aus besonderen Finanzierungsvorgängen</b>	<b>3 330</b>	<b>6</b>	<b>1 741</b>	<b>3</b>
100	Saldo (Überschuss)	6 889	12	17 217	31

**6. Kassenmäßige Ausgaben und Einnahmen nach Arten**  
**Kreisangehörige Gemeinden**

Nr.	Ausgaben	1.1. - 31.3.2004		1.1. - 31.3.2005	
		1 000 EUR	EUR je EW	1 000 EUR	EUR je EW
<b>laufende Rechnung</b>					
1	Personalausgaben	101 911	56	96 527	54
2	Laufender Sachaufwand	69 980	38	66 628	37
3	sächliche Verwaltungsaufgaben	68 916	38	65 575	36
4	Erstattungen an andere Bereiche	1 064	1	1 053	1
5	Zinsausgaben	16 307	9	15 227	8
6	an öffentlichen Bereich	18	0	24	0
7	an andere Bereiche	16 289	9	15 203	8
8	Laufende Zuweisungen und Zuschüsse, Schuldendiensthilfen	115 528	63	115 560	64
9	an öffentlichen Bereich	92 037	51	93 151	52
10	allgemeine Zuweisungen und Umlagen	84 723	47	85 343	47
11	an Land	61	0	-	-
12	an Gemeinden und Gemeindeverbände	84 661	47	85 343	47
13	an Zweckverbände und sonstigen öffentlichen Bereich	-	-	-	-
14	Zuweisungen für laufende Zwecke und Schuldendiensthilfen	7 314	4	7 809	4
15	an andere Bereiche	23 492	13	22 408	12
16	laufende Zuschüsse an Unternehmen	9 523	5	7 989	4
17	laufende Zuschüsse an übrige Bereiche	13 467	7	14 240	8
18	soziale Leistungen	497	0	29	0
19	Schuldendiensthilfen	5	0	150	0
20	Bruttoausgaben der laufenden Rechnung	303 726	167	293 941	163
21	Abzüglich Zahlungen von Gemeinden und Gemeindeverbänden	3 727	2	2 815	2
<b>22</b>	<b>Gesamtausgaben der laufenden Rechnung</b>	<b>299 999</b>	<b>165</b>	<b>291 126</b>	<b>162</b>
<b>Kapitalrechnung</b>					
23	Sachinvestitionen	64 625	35	60 178	33
24	Baumaßnahmen	56 784	31	52 390	29
25	für Schulen	1 031	1	440	0
26	für Städteplanung	12 463	7	13 014	7
27	für Straßen	16 736	9	19 787	11
28	für Abwasserbeseitigung	1 036	1	993	1
29	Erwerb von unbeweglichen und beweglichen Sachen	7 841	4	7 787	4
30	Zuweisungen und Zuschüsse für Investitionen	8 365	5	4 485	2
31	an öffentlichen Bereich	2 710	1	2 557	1
32	an andere Bereiche	5 654	3	1 928	1
33	Darlehen	16	0	166	0
34	Erwerb von Beteiligungen	516	0	138	0
35	Tilgungsausgaben an öffentlichen Bereich	29	0	31	0
36	Bruttoausgaben der Kapitalrechnung	73 550	40	64 997	36
37	Abzüglich Zahlungen von Gemeinden und Gemeindeverbänden	529	0	650	0
<b>38</b>	<b>Gesamtausgaben der Kapitalrechnung</b>	<b>73 021</b>	<b>40</b>	<b>64 347</b>	<b>36</b>
<b>39</b>	<b>Gesamtausgaben (ohne besondere Finanzierungsvorgänge)</b>	<b>373 020</b>	<b>205</b>	<b>355 473</b>	<b>197</b>
40	Saldo (Finanzierungsüberschuss)	27 916	15	24 139	13
<b>besondere Finanzierungsvorgänge</b>					
41	Schuldentilgung	28 714	16	23 699	13
42	der Kreditmarktmittel	28 686	16	23 699	13
43	der inneren Darlehen	28	0	-	-
44	Zuführung an die allgemeine Rücklage	27 993	15	45 116	25
45	Zuführung an Sonderrücklagen	248	0	505	0
46	Deckung von Vorjahresfehlbeträgen	3 343	2	1 365	1
<b>47</b>	<b>Ausgaben für besondere Finanzierungsvorgänge</b>	<b>60 299</b>	<b>33</b>	<b>70 685</b>	<b>39</b>
48	Saldo (Fehlbetrag)	-	-	-	-

Noch: 6. Kassenmäßige Ausgaben und Einnahmen nach Arten  
Noch: Kreisangehörige Gemeinden

Nr.	Einnahmen	1.1. - 31.3.2004		1.1. - 31.3.2005	
		1 000 EUR	EUR je EW	1 000 EUR	EUR je EW
<b>laufende Rechnung</b>					
49	Steuern und steuerähnliche Einnahmen	92 930	51	103 961	58
50	Grundsteuer	28 393	16	28 795	16
51	Gewerbsteuer (netto)	45 166	25	54 083	30
52	Gemeindeanteil an der Einkommensteuer	17 047	9	18 648	10
53	Gemeindeanteil an der Umsatzsteuer	694	0	704	0
54	sonstige Steuern und steuerähnliche Einnahmen	1 631	1	1 731	1
55	Einnahmen aus Verwaltung und Betrieb	53 641	29	61 401	34
56	Gebühren, sonstige Entgelte	19 431	11	18 376	10
57	übrige Verwaltungs- und Betriebseinnahmen	25 378	14	26 114	14
58	Gewinnanteile, Konzessionsabgaben	8 832	5	16 911	9
59	Zinseinnahmen und Schuldendiensthilfen	1 904	1	1 996	1
60	vom öffentlichen Bereich	13	0	5	0
61	von anderen Bereichen	1 891	1	1 992	1
62	Laufende Zuweisungen und Zuschüsse	185 018	102	167 276	93
63	vom öffentlichen Bereich	184 409	101	166 823	93
64	von Bund, Lastenausgleichsfonds, ERP-Sondervermögen	397	0	416	0
65	allgemeine Finanzaufweisungen vom Land	156 483	86	145 449	81
66	Schlüsselzuweisungen	144 744	80	135 272	75
67	übrige vom Land	17 955	10	15 205	8
68	allgemeine Finanzaufweisungen von Gemeinden u. Gem.verb.	-	-	2	0
69	übrige von Gemeinden und Gemeindeverbänden	3 723	2	2 811	2
70	von Zweckverbänden	92	0	17	0
71	vom sonstigen öffentlichen Bereich	5 758	3	2 923	2
72	von anderen Bereichen	609	0	454	0
73	Bruttoeinnahmen der laufenden Rechnung	333 494	183	334 635	186
74	Abzüglich Zahlungen von Gemeinden und Gemeindeverbänden	3 727	2	2 815	2
<b>75</b>	<b>Gesamteinnahmen der laufenden Rechnung</b>	<b>329 766</b>	<b>181</b>	<b>331 819</b>	<b>184</b>
<b>Kapitalrechnung</b>					
76	Veräußerung von Vermögen	8 889	5	9 266	5
77	Zuweisungen und Zuschüsse für Investitionen	62 528	34	38 542	21
78	vom öffentlichen Bereich	55 112	30	33 032	18
79	von Bund, Lastenausgleichsfonds, ERP-Sondervermögen	1 238	1	130	0
80	vom Land	52 199	29	31 283	17
81	von Gemeinden und Gemeindeverbänden	509	0	641	0
82	von Zweckverbänden	267	0	671	0
83	vom sonstigen öffentlichen Bereich	900	0	307	0
84	von anderen Bereichen	7 416	4	5 510	3
85	Beiträge und ähnliche Entgelte	6 416	4	4 861	3
86	sonstige Zuschüsse	1 000	1	649	0
87	Darlehensrückflüsse	282	0	635	0
88	Schuldenaufnahme vom öffentlichen Bereich	-	-	-	-
89	Bruttoeinnahmen der Kapitalrechnung	71 699	39	48 443	27
90	Abzüglich Zahlungen von Gemeinden und Gemeindeverbänden	529	0	650	0
<b>91</b>	<b>Gesamteinnahmen der Kapitalrechnung</b>	<b>71 170</b>	<b>39</b>	<b>47 793</b>	<b>27</b>
<b>92</b>	<b>Gesamteinnahmen (ohne bes. Finanzierungsvorgänge)</b>	<b>400 936</b>	<b>220</b>	<b>379 613</b>	<b>211</b>
93	Saldo (Finanzierungsdefizit)	-	-	-	-
<b>besondere Finanzierungsvorgänge</b>					
94	Schuldenaufnahme	15 190	8	10 126	6
95	der Kreditmarktmittel	15 190	8	10 126	6
96	der inneren Darlehen	-	-	-	-
97	Entnahme aus der allgemeinen Rücklage	26 822	15	17 589	10
98	Entnahme aus Sonderrücklagen	323	0	292	0
<b>99</b>	<b>Einnahmen aus besonderen Finanzierungsvorgängen</b>	<b>42 334</b>	<b>23</b>	<b>28 007</b>	<b>16</b>
100	Saldo (Überschuss)	17 965	10	42 678	24

**7. Kassenmäßige Ausgaben und Einnahmen nach Arten  
Landkreise**

Nr.	Ausgaben	1.1. - 31.3.2004		1.1. - 31.3.2005	
		1 000 EUR	EUR je EW	1 000 EUR	EUR je EW
<b>laufende Rechnung</b>					
1	Personalausgaben	76 523	42	75 896	42
2	Laufender Sachaufwand	66 954	37	62 736	35
3	sächliche Verwaltungsaufgaben	62 746	34	59 204	33
4	Erstattungen an andere Bereiche	4 208	2	3 532	2
5	Zinsausgaben	8 236	5	7 164	4
6	an öffentlichen Bereich	-	-	-	-
7	an andere Bereiche	8 236	5	7 164	4
8	Laufende Zuweisungen und Zuschüsse, Schuldendiensthilfen	135 158	74	173 169	96
9	an öffentlichen Bereich	6 677	4	66 670	37
10	allgemeine Zuweisungen und Umlagen	1	0	-	-
11	an Land	-	-	-	-
12	an Gemeinden und Gemeindeverbände	1	0	-	-
13	an Zweckverbände und sonstigen öffentlichen Bereich	-	-	-	-
14	Zuweisungen für laufende Zwecke und Schuldendiensthilfen	6 676	4	66 670	37
15	an andere Bereiche	128 481	71	106 500	59
16	laufende Zuschüsse an Unternehmen	12 915	7	8 297	5
17	laufende Zuschüsse an übrige Bereiche	6 013	3	5 601	3
18	soziale Leistungen	109 554	60	92 601	51
19	Schuldendiensthilfen	-	-	-	-
20	Bruttoausgaben der laufenden Rechnung	286 871	158	318 966	177
21	Abzüglich Zahlungen von Gemeinden und Gemeindeverbänden	75 361	41	70 482	39
<b>22</b>	<b>Gesamtausgaben der laufenden Rechnung</b>	<b>211 510</b>	<b>116</b>	<b>248 484</b>	<b>138</b>
<b>Kapitalrechnung</b>					
23	Sachinvestitionen	18 098	10	15 878	9
24	Baumaßnahmen	14 649	8	12 828	7
25	für Schulen	11 514	6	9 770	5
26	für Städteplanung	-	-	2	0
27	für Straßen	1 511	1	1 802	1
28	für Abwasserbeseitigung	-	-	-	-
29	Erwerb von unbeweglichen und beweglichen Sachen	3 448	2	3 051	2
30	Zuweisungen und Zuschüsse für Investitionen	1 076	1	1 068	1
31	an öffentlichen Bereich	194	0	526	0
32	an andere Bereiche	882	0	542	0
33	Darlehen	61	0	61	0
34	Erwerb von Beteiligungen	42	0	101	0
35	Tilgungsausgaben an öffentlichen Bereich	-	-	-	-
36	Bruttoausgaben der Kapitalrechnung	19 277	11	17 108	9
37	Abzüglich Zahlungen von Gemeinden und Gemeindeverbänden	327	0	89	0
<b>38</b>	<b>Gesamtausgaben der Kapitalrechnung</b>	<b>18 950</b>	<b>10</b>	<b>17 019</b>	<b>9</b>
<b>39</b>	<b>Gesamtausgaben (ohne besondere Finanzierungsvorgänge)</b>	<b>230 460</b>	<b>127</b>	<b>265 503</b>	<b>147</b>
40	Saldo (Finanzierungsüberschuss)	83 191	46	53 640	30
<b>besondere Finanzierungsvorgänge</b>					
41	Schuldentilgung	10 481	6	7 320	4
42	der Kreditmarktmittel	10 481	6	7 320	4
43	der inneren Darlehen	-	-	-	-
44	Zuführung an die allgemeine Rücklage	5 544	3	4 560	3
45	Zuführung an Sonderrücklagen	6 202	3	2 420	1
46	Deckung von Vorjahresfehlbeträgen	-	-	-	-
<b>47</b>	<b>Ausgaben für besondere Finanzierungsvorgänge</b>	<b>22 228</b>	<b>12</b>	<b>14 301</b>	<b>8</b>
48	Saldo (Fehlbetrag)	-	-	-	-

Noch: 7. Kassenmäßige Ausgaben und Einnahmen nach Arten  
Noch: Landkreise

Nr.	Einnahmen	1.1. - 31.3.2004		1.1. - 31.3.2005	
		1 000 EUR	EUR je EW	1 000 EUR	EUR je EW
<b>laufende Rechnung</b>					
49	Steuern und steuerähnliche Einnahmen	-	-	-	-
50	Grundsteuer	-	-	-	-
51	Gewerbesteuer (netto)	-	-	-	-
52	Gemeindeanteil an der Einkommensteuer	-	-	-	-
53	Gemeindeanteil an der Umsatzsteuer	-	-	-	-
54	sonstige Steuern und steuerähnliche Einnahmen	-	-	-	-
55	Einnahmen aus Verwaltung und Betrieb	33 859	19	30 575	17
56	Gebühren, sonstige Entgelte	28 665	16	25 387	14
57	übrige Verwaltungs- und Betriebseinnahmen	5 164	3	5 157	3
58	Gewinnanteile, Konzessionsabgaben	30	0	31	0
59	Zinseinnahmen und Schuldendiensthilfen	894	0	1 445	1
60	vom öffentlichen Bereich	-	-	-	-
61	von anderen Bereichen	894	0	1 445	1
62	Laufende Zuweisungen und Zuschüsse	347 779	191	353 713	196
63	vom öffentlichen Bereich	330 851	182	340 548	189
64	von Bund, Lastenausgleichsfonds, ERP-Sondervermögen	459	0	4 656	3
65	allgemeine Finanzaufweisungen vom Land	87 846	48	129 874	72
66	Schlüsselzuweisungen	67 702	37	64 818	36
67	übrige vom Land	164 391	90	132 345	73
68	allgemeine Finanzaufweisungen von Gemeinden u. Gem.verb.	70 166	39	65 418	36
69	übrige von Gemeinden und Gemeindeverbänden	5 195	3	5 065	3
70	von Zweckverbänden	92	0	297	0
71	vom sonstigen öffentlichen Bereich	2 702	1	2 894	2
72	von anderen Bereichen	16 928	9	13 165	7
73	Bruttoeinnahmen der laufenden Rechnung	382 532	210	385 732	214
74	Abzüglich Zahlungen von Gemeinden und Gemeindeverbänden	75 361	41	70 482	39
<b>75</b>	<b>Gesamteinnahmen der laufenden Rechnung</b>	<b>307 172</b>	<b>169</b>	<b>315 250</b>	<b>175</b>
<b>Kapitalrechnung</b>					
76	Veräußerung von Vermögen	497	0	1 303	1
77	Zuweisungen und Zuschüsse für Investitionen	6 290	3	2 670	1
78	vom öffentlichen Bereich	6 274	3	2 425	1
79	von Bund, Lastenausgleichsfonds, ERP-Sondervermögen	3	0	6	0
80	vom Land	5 925	3	2 229	1
81	von Gemeinden und Gemeindeverbänden	327	0	89	0
82	von Zweckverbänden	19	0	1	0
83	vom sonstigen öffentlichen Bereich	-	-	100	0
84	von anderen Bereichen	16	0	245	0
85	Beiträge und ähnliche Entgelte	-	-	-	-
86	sonstige Zuschüsse	16	0	245	0
87	Darlehensrückflüsse	19	0	9	0
88	Schuldenaufnahme vom öffentlichen Bereich	-	-	-	-
89	Bruttoeinnahmen der Kapitalrechnung	6 806	4	3 981	2
90	Abzüglich Zahlungen von Gemeinden und Gemeindeverbänden	327	0	89	0
<b>91</b>	<b>Gesamteinnahmen der Kapitalrechnung</b>	<b>6 479</b>	<b>4</b>	<b>3 892</b>	<b>2</b>
<b>92</b>	<b>Gesamteinnahmen (ohne bes. Finanzierungsvorgänge)</b>	<b>313 651</b>	<b>172</b>	<b>319 142</b>	<b>177</b>
93	Saldo (Finanzierungsdefizit)	-	-	-	-
<b>besondere Finanzierungsvorgänge</b>					
94	Schuldenaufnahme	6 252	3	1 080	1
95	der Kreditmarktmittel	6 252	3	1 080	1
96	der inneren Darlehen	-	-	-	-
97	Entnahme aus der allgemeinen Rücklage	3 214	2	-	-
98	Entnahme aus Sonderrücklagen	1 053	1	1 409	1
<b>99</b>	<b>Einnahmen aus besonderen Finanzierungsvorgängen</b>	<b>10 518</b>	<b>6</b>	<b>2 488</b>	<b>1</b>
100	Saldo (Überschuss)	11 710	6	11 812	7

**8. Kassenmäßige Ausgaben und Einnahmen nach Arten  
Verwaltungsgemeinschaften**

Nr.	Ausgaben	1.1. - 31.3.2004		1.1. - 31.3.2005	
		1 000 EUR	EUR je EW	1 000 EUR	EUR je EW
<b>laufende Rechnung</b>					
1	Personalausgaben	13 765	23	13 371	22
2	Laufender Sachaufwand	3 604	6	3 655	6
3	sächliche Verwaltungsaufgaben	3 596	6	3 637	6
4	Erstattungen an andere Bereiche	8	0	18	0
5	Zinsausgaben	76	0	68	0
6	an öffentlichen Bereich	-	-	-	-
7	an andere Bereiche	76	0	68	0
8	Laufende Zuweisungen und Zuschüsse, Schuldendiensthilfen	391	1	184	0
9	an öffentlichen Bereich	112	0	90	0
10	allgemeine Zuweisungen und Umlagen	11	0	7	0
11	an Land	-	-	-	-
12	an Gemeinden und Gemeindeverbände	11	0	7	0
13	an Zweckverbände und sonstigen öffentlichen Bereich	-	-	-	-
14	Zuweisungen für laufende Zwecke und Schuldendiensthilfen	101	0	84	0
15	an andere Bereiche	279	0	94	0
16	laufende Zuschüsse an Unternehmen	64	0	46	0
17	laufende Zuschüsse an übrige Bereiche	92	0	48	0
18	soziale Leistungen	123	0	0	0
19	Schuldendiensthilfen	-	-	-	-
20	Bruttoausgaben der laufenden Rechnung	17 836	30	17 278	29
21	Abzüglich Zahlungen von Gemeinden und Gemeindeverbänden	15 287	25	15 220	25
<b>22</b>	<b>Gesamtausgaben der laufenden Rechnung</b>	<b>2 549</b>	<b>4</b>	<b>2 058</b>	<b>3</b>
<b>Kapitalrechnung</b>					
23	Sachinvestitionen	3 770	6	1 018	2
24	Baumaßnahmen	3 552	6	734	1
25	für Schulen	-	-	-	-
26	für Städteplanung	-	-	6	0
27	für Straßen	-	-	-	-
28	für Abwasserbeseitigung	3 335	6	600	1
29	Erwerb von unbeweglichen und beweglichen Sachen	218	0	284	0
30	Zuweisungen und Zuschüsse für Investitionen	5	0	-	-
31	an öffentlichen Bereich	5	0	-	-
32	an andere Bereiche	-	-	-	-
33	Darlehen	-	-	-	-
34	Erwerb von Beteiligungen	-	-	-	-
35	Tilgungsausgaben an öffentlichen Bereich	-	-	-	-
36	Bruttoausgaben der Kapitalrechnung	3 775	6	1 018	2
37	Abzüglich Zahlungen von Gemeinden und Gemeindeverbänden	58	0	31	0
<b>38</b>	<b>Gesamtausgaben der Kapitalrechnung</b>	<b>3 717</b>	<b>6</b>	<b>987</b>	<b>2</b>
<b>39</b>	<b>Gesamtausgaben (ohne besondere Finanzierungsvorgänge)</b>	<b>6 266</b>	<b>10</b>	<b>3 045</b>	<b>5</b>
40	Saldo (Finanzierungsüberschuss)	1 242	2	1 824	3
<b>besondere Finanzierungsvorgänge</b>					
41	Schuldentilgung	201	0	60	0
42	der Kreditmarktmittel	201	0	60	0
43	der inneren Darlehen	-	-	-	-
44	Zuführung an die allgemeine Rücklage	711	1	631	1
45	Zuführung an Sonderrücklagen	17	0	32	0
46	Deckung von Vorjahresfehlbeträgen	-	-	-	-
<b>47</b>	<b>Ausgaben für besondere Finanzierungsvorgänge</b>	<b>929</b>	<b>2</b>	<b>723</b>	<b>1</b>
48	Saldo (Fehlbetrag)	1 902	3	206	0

Noch: 8. Kassenmäßige Ausgaben und Einnahmen nach Arten  
Noch: Verwaltungsgemeinschaften

Nr.	Einnahmen	1.1. - 31.3.2004		1.1. - 31.3.2005	
		1 000 EUR	EUR je EW	1 000 EUR	EUR je EW
<b>laufende Rechnung</b>					
49	Steuern und steuerähnliche Einnahmen	-	-	-	-
50	Grundsteuer	-	-	-	-
51	Gewerbesteuer (netto)	-	-	-	-
52	Gemeindeanteil an der Einkommensteuer	-	-	-	-
53	Gemeindeanteil an der Umsatzsteuer	-	-	-	-
54	sonstige Steuern und steuerähnliche Einnahmen	-	-	-	-
55	Einnahmen aus Verwaltung und Betrieb	780	1	910	2
56	Gebühren, sonstige Entgelte	658	1	762	1
57	übrige Verwaltungs- und Betriebseinnahmen	122	0	148	0
58	Gewinnanteile, Konzessionsabgaben	-	-	-	-
59	Zinseinnahmen und Schuldendiensthilfen	31	0	17	0
60	vom öffentlichen Bereich	2	0	1	0
61	von anderen Bereichen	29	0	16	0
62	Laufende Zuweisungen und Zuschüsse	19 010	31	18 370	30
63	vom öffentlichen Bereich	19 002	31	18 356	30
64	von Bund, Lastenausgleichsfonds, ERP-Sondervermögen	11	0	8	0
65	allgemeine Finanzaufweisungen vom Land	2 797	5	2 630	4
66	Schlüsselzuweisungen	-	-	-	-
67	übrige vom Land	201	0	192	0
68	allgemeine Finanzaufweisungen von Gemeinden u. Gem.verb.	15 050	25	14 933	25
69	übrige von Gemeinden und Gemeindeverbänden	235	0	286	0
70	von Zweckverbänden	56	0	35	0
71	vom sonstigen öffentlichen Bereich	652	1	272	0
72	von anderen Bereichen	9	0	14	0
73	Bruttoeinnahmen der laufenden Rechnung	19 821	33	19 296	32
74	Abzüglich Zahlungen von Gemeinden und Gemeindeverbänden	15 287	25	15 220	25
<b>75</b>	<b>Gesamteinnahmen der laufenden Rechnung</b>	<b>4 534</b>	<b>8</b>	<b>4 077</b>	<b>7</b>
<b>Kapitalrechnung</b>					
76	Veräußerung von Vermögen	24	0	38	0
77	Zuweisungen und Zuschüsse für Investitionen	3 008	5	786	1
78	vom öffentlichen Bereich	3 008	5	734	1
79	von Bund, Lastenausgleichsfonds, ERP-Sondervermögen	-	-	-	-
80	vom Land	2 950	5	703	1
81	von Gemeinden und Gemeindeverbänden	58	0	31	0
82	von Zweckverbänden	-	-	-	-
83	vom sonstigen öffentlichen Bereich	-	-	-	-
84	von anderen Bereichen	0	0	52	0
85	Beiträge und ähnliche Entgelte	-	-	48	0
86	sonstige Zuschüsse	0	0	4	0
87	Darlehensrückflüsse	-	-	-	-
88	Schuldenaufnahme vom öffentlichen Bereich	-	-	-	-
89	Bruttoeinnahmen der Kapitalrechnung	3 032	5	824	1
90	Abzüglich Zahlungen von Gemeinden und Gemeindeverbänden	58	0	31	0
<b>91</b>	<b>Gesamteinnahmen der Kapitalrechnung</b>	<b>2 974</b>	<b>5</b>	<b>793</b>	<b>1</b>
<b>92</b>	<b>Gesamteinnahmen (ohne bes. Finanzierungsvorgänge)</b>	<b>7 509</b>	<b>12</b>	<b>4 870</b>	<b>8</b>
93	Saldo (Finanzierungsdefizit)	-	-	-	-
<b>besondere Finanzierungsvorgänge</b>					
94	Schuldenaufnahme	2 200	4	91	0
95	der Kreditmarktmittel	2 200	4	91	0
96	der inneren Darlehen	-	-	-	-
97	Entnahme aus der allgemeinen Rücklage	630	1	806	1
98	Entnahme aus Sonderrücklagen	-	-	32	0
<b>99</b>	<b>Einnahmen aus besonderen Finanzierungsvorgängen</b>	<b>2 830</b>	<b>5</b>	<b>929</b>	<b>2</b>
100	Saldo (Überschuss)	-	-	-	-

**9. Kassenmäßige Ausgaben und Einnahmen nach Arten  
Kreisangehörige Gemeinden ohne VG-Zugehörigkeit**

Nr.	Ausgaben	1.1. - 31.3.2004		1.1. - 31.3.2005	
		1 000 EUR	EUR je EW	1 000 EUR	EUR je EW
<b>laufende Rechnung</b>					
1	Personalausgaben	80 735	66	77 463	65
2	Laufender Sachaufwand	49 109	40	47 223	39
3	sächliche Verwaltungsaufgaben	48 302	40	46 499	39
4	Erstattungen an andere Bereiche	807	1	724	1
5	Zinsausgaben	11 134	9	10 650	9
6	an öffentlichen Bereich	8	0	12	0
7	an andere Bereiche	11 126	9	10 638	9
8	Laufende Zuweisungen und Zuschüsse, Schuldendiensthilfen	71 498	59	70 901	59
9	an öffentlichen Bereich	52 145	43	52 716	44
10	allgemeine Zuweisungen und Umlagen	48 350	40	48 673	41
11	an Land	-	-	-	-
12	an Gemeinden und Gemeindeverbände	48 350	40	48 673	41
13	an Zweckverbände und sonstigen öffentlichen Bereich	-	-	-	-
14	Zuweisungen für laufende Zwecke und Schuldendiensthilfen	3 794	3	4 042	3
15	an andere Bereiche	19 353	16	18 185	15
16	laufende Zuschüsse an Unternehmen	8 853	7	7 257	6
17	laufende Zuschüsse an übrige Bereiche	10 009	8	10 756	9
18	soziale Leistungen	486	0	23	0
19	Schuldendiensthilfen	5	0	150	0
20	Bruttoausgaben der laufenden Rechnung	212 476	175	206 237	172
21	Abzüglich Zahlungen von Gemeinden und Gemeindeverbänden	2 931	2	2 069	2
<b>22</b>	<b>Gesamtausgaben der laufenden Rechnung</b>	<b>209 545</b>	<b>172</b>	<b>204 169</b>	<b>170</b>
<b>Kapitalrechnung</b>					
23	Sachinvestitionen	46 525	38	41 568	35
24	Baumaßnahmen	40 740	33	35 837	30
25	für Schulen	1 031	1	440	0
26	für Städteplanung	10 249	8	7 745	6
27	für Straßen	11 634	10	15 017	13
28	für Abwasserbeseitigung	523	0	310	0
29	Erwerb von unbeweglichen und beweglichen Sachen	5 784	5	5 731	5
30	Zuweisungen und Zuschüsse für Investitionen	6 535	5	2 940	2
31	an öffentlichen Bereich	1 366	1	1 492	1
32	an andere Bereiche	5 169	4	1 447	1
33	Darlehen	16	0	166	0
34	Erwerb von Beteiligungen	516	0	124	0
35	Tilgungsausgaben an öffentlichen Bereich	4	0	4	0
36	Bruttoausgaben der Kapitalrechnung	53 595	44	44 802	37
37	Abzüglich Zahlungen von Gemeinden und Gemeindeverbänden	423	0	515	0
<b>38</b>	<b>Gesamtausgaben der Kapitalrechnung</b>	<b>53 172</b>	<b>44</b>	<b>44 287</b>	<b>37</b>
<b>39</b>	<b>Gesamtausgaben (ohne besondere Finanzierungsvorgänge)</b>	<b>262 717</b>	<b>216</b>	<b>248 455</b>	<b>207</b>
40	Saldo (Finanzierungsüberschuss)	21 943	18	15 781	13
<b>besondere Finanzierungsvorgänge</b>					
41	Schuldentilgung	20 110	17	16 083	13
42	der Kreditmarktmittel	20 110	17	16 083	13
43	der inneren Darlehen	-	-	-	-
44	Zuführung an die allgemeine Rücklage	14 036	12	32 086	27
45	Zuführung an Sonderrücklagen	205	0	25	0
46	Deckung von Vorjahresfehlbeträgen	2 524	2	572	0
<b>47</b>	<b>Ausgaben für besondere Finanzierungsvorgänge</b>	<b>36 875</b>	<b>30</b>	<b>48 767</b>	<b>41</b>
48	Saldo (Fehlbetrag)	-	-	-	-



Noch: 9. Kassenmäßige Ausgaben und Einnahmen nach Arten  
Noch: Kreisangehörige Gemeinden ohne VG-Zugehörigkeit

Nr.	Einnahmen	1.1. - 31.3.2004		1.1. - 31.3.2005	
		1 000 EUR	EUR je EW	1 000 EUR	EUR je EW
<b>laufende Rechnung</b>					
49	Steuern und steuerähnliche Einnahmen	64 660	53	73 366	61
50	Grundsteuer	19 961	16	20 149	17
51	Gewerbsteuer (netto)	31 110	26	38 351	32
52	Gemeindeanteil an der Einkommensteuer	11 773	10	12 923	11
53	Gemeindeanteil an der Umsatzsteuer	512	0	518	0
54	sonstige Steuern und steuerähnliche Einnahmen	1 303	1	1 425	1
55	Einnahmen aus Verwaltung und Betrieb	38 153	31	42 360	35
56	Gebühren, sonstige Entgelte	15 485	13	14 478	12
57	übrige Verwaltungs- und Betriebseinnahmen	14 671	12	15 206	13
58	Gewinnanteile, Konzessionsabgaben	7 996	7	12 676	11
59	Zinseinnahmen und Schuldendiensthilfen	1 425	1	1 567	1
60	vom öffentlichen Bereich	4	0	0	0
61	von anderen Bereichen	1 421	1	1 567	1
62	Laufende Zuweisungen und Zuschüsse	128 587	106	114 520	95
63	vom öffentlichen Bereich	128 150	105	114 215	95
64	von Bund, Lastenausgleichsfonds, ERP-Sondervermögen	309	0	316	0
65	allgemeine Finanzaufweisungen vom Land	109 045	90	100 448	84
66	Schlüsselzuweisungen	98 069	81	91 212	76
67	übrige vom Land	12 353	10	9 508	8
68	allgemeine Finanzaufweisungen von Gemeinden u. Gem.verb.	-	-	-	-
69	übrige von Gemeinden und Gemeindeverbänden	2 931	2	2 069	2
70	von Zweckverbänden	19	0	5	0
71	vom sonstigen öffentlichen Bereich	3 493	3	1 869	2
72	von anderen Bereichen	437	0	305	0
73	Bruttoeinnahmen der laufenden Rechnung	232 823	191	231 813	193
74	Abzüglich Zahlungen von Gemeinden und Gemeindeverbänden	2 931	2	2 069	2
<b>75</b>	<b>Gesamteinnahmen der laufenden Rechnung</b>	<b>229 892</b>	<b>189</b>	<b>229 744</b>	<b>192</b>
<b>Kapitalrechnung</b>					
76	Veräußerung von Vermögen	5 327	4	5 726	5
77	Zuweisungen und Zuschüsse für Investitionen	49 608	41	28 660	24
78	vom öffentlichen Bereich	44 721	37	25 027	21
79	von Bund, Lastenausgleichsfonds, ERP-Sondervermögen	1 085	1	130	0
80	vom Land	42 507	35	23 588	20
81	von Gemeinden und Gemeindeverbänden	417	0	506	0
82	von Zweckverbänden	169	0	671	1
83	vom sonstigen öffentlichen Bereich	543	0	131	0
84	von anderen Bereichen	4 887	4	3 633	3
85	Beiträge und ähnliche Entgelte	4 264	4	3 196	3
86	sonstige Zuschüsse	622	1	437	0
87	Darlehensrückflüsse	256	0	622	1
88	Schuldenaufnahme vom öffentlichen Bereich	-	-	-	-
89	Bruttoeinnahmen der Kapitalrechnung	55 191	45	35 007	29
90	Abzüglich Zahlungen von Gemeinden und Gemeindeverbänden	423	0	515	0
<b>91</b>	<b>Gesamteinnahmen der Kapitalrechnung</b>	<b>54 768</b>	<b>45</b>	<b>34 492</b>	<b>29</b>
<b>92</b>	<b>Gesamteinnahmen (ohne bes. Finanzierungsvorgänge)</b>	<b>284 660</b>	<b>234</b>	<b>264 236</b>	<b>220</b>
93	Saldo (Finanzierungsdefizit)	-	-	-	-
<b>besondere Finanzierungsvorgänge</b>					
94	Schuldenaufnahme	12 136	10	6 302	5
95	der Kreditmarktmittel	12 136	10	6 302	5
96	der inneren Darlehen	-	-	-	-
97	Entnahme aus der allgemeinen Rücklage	15 419	13	7 500	6
98	Entnahme aus Sonderrücklagen	304	0	263	0
<b>99</b>	<b>Einnahmen aus besonderen Finanzierungsvorgängen</b>	<b>27 859</b>	<b>23</b>	<b>14 065</b>	<b>12</b>
100	Saldo (Überschuss)	9 016	7	34 702	29

**10. Kassenmäßige Ausgaben und Einnahmen nach Arten  
Verwaltungsgemeinschaften einschließlich Mitgliedsgemeinden**

Nr.	Ausgaben	1.1. - 31.3.2004		1.1. - 31.3.2005	
		1 000 EUR	EUR je EW	1 000 EUR	EUR je EW
<b>laufende Rechnung</b>					
1	Personalausgaben	34 941	58	32 435	54
2	Laufender Sachaufwand	24 474	41	23 060	38
3	sächliche Verwaltungsaufgaben	24 209	40	22 714	38
4	Erstattungen an andere Bereiche	265	0	346	1
5	Zinsausgaben	5 249	9	4 644	8
6	an öffentlichen Bereich	10	0	11	0
7	an andere Bereiche	5 239	9	4 632	8
8	Laufende Zuweisungen und Zuschüsse, Schuldendiensthilfen	44 422	74	44 843	74
9	an öffentlichen Bereich	40 004	66	40 526	67
10	allgemeine Zuweisungen und Umlagen	36 384	60	36 676	61
11	an Land	61	0	-	-
12	an Gemeinden und Gemeindeverbände	36 322	60	36 676	61
13	an Zweckverbände und sonstigen öffentlichen Bereich	-	-	-	-
14	Zuweisungen für laufende Zwecke und Schuldendiensthilfen	3 621	6	3 850	6
15	an andere Bereiche	4 417	7	4 317	7
16	laufende Zuschüsse an Unternehmen	735	1	779	1
17	laufende Zuschüsse an übrige Bereiche	3 549	6	3 531	6
18	soziale Leistungen	134	0	7	0
19	Schuldendiensthilfen	-	-	-	-
20	Bruttoausgaben der laufenden Rechnung	109 087	181	104 982	174
21	Abzüglich Zahlungen von Gemeinden und Gemeindeverbänden	16 083	27	15 966	26
<b>22</b>	<b>Gesamtausgaben der laufenden Rechnung</b>	<b>93 004</b>	<b>154</b>	<b>89 016</b>	<b>148</b>
<b>Kapitalrechnung</b>					
23	Sachinvestitionen	21 870	36	19 627	33
24	Baumaßnahmen	19 596	32	17 287	29
25	für Schulen	1	0	-	-
26	für Städteplanung	2 214	4	5 275	9
27	für Straßen	5 102	8	4 770	8
28	für Abwasserbeseitigung	3 848	6	1 284	2
29	Erwerb von unbeweglichen und beweglichen Sachen	2 275	4	2 340	4
30	Zuweisungen und Zuschüsse für Investitionen	1 834	3	1 545	3
31	an öffentlichen Bereich	1 349	2	1 065	2
32	an andere Bereiche	485	1	480	1
33	Darlehen	1	0	-	-
34	Erwerb von Beteiligungen	0	0	15	0
35	Tilgungsausgaben an öffentlichen Bereich	25	0	27	0
36	Bruttoausgaben der Kapitalrechnung	23 730	39	21 214	35
37	Abzüglich Zahlungen von Gemeinden und Gemeindeverbänden	163	0	166	0
<b>38</b>	<b>Gesamtausgaben der Kapitalrechnung</b>	<b>23 566</b>	<b>39</b>	<b>21 047</b>	<b>35</b>
<b>39</b>	<b>Gesamtausgaben (ohne besondere Finanzierungsvorgänge)</b>	<b>116 570</b>	<b>193</b>	<b>110 063</b>	<b>183</b>
40	Saldo (Finanzierungsüberschuss)	7 215	12	10 183	17
<b>besondere Finanzierungsvorgänge</b>					
41	Schuldentilgung	8 805	15	7 676	13
42	der Kreditmarktmittel	8 777	15	7 676	13
43	der inneren Darlehen	28	0	-	-
44	Zuführung an die allgemeine Rücklage	14 669	24	13 660	23
45	Zuführung an Sonderrücklagen	60	0	512	1
46	Deckung von Vorjahresfehlbeträgen	819	1	793	1
<b>47</b>	<b>Ausgaben für besondere Finanzierungsvorgänge</b>	<b>24 353</b>	<b>40</b>	<b>22 641</b>	<b>38</b>
48	Saldo (Fehlbetrag)	-	-	-	-

Noch: 10. Kassenmäßige Ausgaben und Einnahmen nach Arten  
 Noch: Verwaltungsgemeinschaften einschließlich Mitgliedsgemeinden

Nr.	Einnahmen	1.1. - 31.3.2004		1.1. - 31.3.2005	
		1 000 EUR	EUR je EW	1 000 EUR	EUR je EW
<b>laufende Rechnung</b>					
49	Steuern und steuerähnliche Einnahmen	28 271	47	30 595	51
50	Grundsteuer	8 432	14	8 646	14
51	Gewerbsteuer (netto)	14 056	23	15 732	26
52	Gemeindeanteil an der Einkommensteuer	5 273	9	5 726	10
53	Gemeindeanteil an der Umsatzsteuer	182	0	187	0
54	sonstige Steuern und steuerähnliche Einnahmen	328	1	306	1
55	Einnahmen aus Verwaltung und Betrieb	16 269	27	19 951	33
56	Gebühren, sonstige Entgelte	4 604	8	4 659	8
57	übrige Verwaltungs- und Betriebseinnahmen	10 829	18	11 056	18
58	Gewinnanteile, Konzessionsabgaben	836	1	4 236	7
59	Zinseinnahmen und Schuldendiensthilfen	511	1	446	1
60	vom öffentlichen Bereich	12	0	5	0
61	von anderen Bereichen	499	1	441	1
62	Laufende Zuweisungen und Zuschüsse	75 442	125	71 126	118
63	vom öffentlichen Bereich	75 261	125	70 964	118
64	von Bund, Lastenausgleichsfonds, ERP-Sondervermögen	99	0	108	0
65	allgemeine Finanzaufweisungen vom Land	50 235	83	47 631	79
66	Schlüsselzuweisungen	46 675	77	44 060	73
67	übrige vom Land	5 802	10	5 888	10
68	allgemeine Finanzaufweisungen von Gemeinden u. Gem.verb.	15 050	25	14 934	25
69	übrige von Gemeinden und Gemeindeverbänden	1 027	2	1 028	2
70	von Zweckverbänden	130	0	47	0
71	vom sonstigen öffentlichen Bereich	2 918	5	1 326	2
72	von anderen Bereichen	181	0	162	0
73	Bruttoeinnahmen der laufenden Rechnung	120 492	200	122 118	203
74	Abzüglich Zahlungen von Gemeinden und Gemeindeverbänden	16 083	27	15 966	26
<b>75</b>	<b>Gesamteinnahmen der laufenden Rechnung</b>	<b>104 409</b>	<b>173</b>	<b>106 152</b>	<b>176</b>
<b>Kapitalrechnung</b>					
76	Veräußerung von Vermögen	3 586	6	3 578	6
77	Zuweisungen und Zuschüsse für Investitionen	15 928	26	10 669	18
78	vom öffentlichen Bereich	13 398	22	8 739	15
79	von Bund, Lastenausgleichsfonds, ERP-Sondervermögen	153	0	-	-
80	vom Land	12 641	21	8 397	14
81	von Gemeinden und Gemeindeverbänden	150	0	166	0
82	von Zweckverbänden	98	0	-	-
83	vom sonstigen öffentlichen Bereich	357	1	176	0
84	von anderen Bereichen	2 529	4	1 930	3
85	Beiträge und ähnliche Entgelte	2 152	4	1 713	3
86	sonstige Zuschüsse	377	1	217	0
87	Darlehensrückflüsse	26	0	13	0
88	Schuldenaufnahme vom öffentlichen Bereich	-	-	-	-
89	Bruttoeinnahmen der Kapitalrechnung	19 540	32	14 260	24
90	Abzüglich Zahlungen von Gemeinden und Gemeindeverbänden	163	0	166	0
<b>91</b>	<b>Gesamteinnahmen der Kapitalrechnung</b>	<b>19 376</b>	<b>32</b>	<b>14 094</b>	<b>23</b>
<b>92</b>	<b>Gesamteinnahmen (ohne bes. Finanzierungsvorgänge)</b>	<b>123 785</b>	<b>205</b>	<b>120 246</b>	<b>200</b>
93	Saldo (Finanzierungsdefizit)	-	-	-	-
<b>besondere Finanzierungsvorgänge</b>					
94	Schuldenaufnahme	5 253	9	3 915	6
95	der Kreditmarktmittel	5 253	9	3 915	6
96	der inneren Darlehen	-	-	-	-
97	Entnahme aus der allgemeinen Rücklage	12 033	20	10 895	18
98	Entnahme aus Sonderrücklagen	19	0	61	0
<b>99</b>	<b>Einnahmen aus besonderen Finanzierungsvorgängen</b>	<b>17 305</b>	<b>29</b>	<b>14 871</b>	<b>25</b>
100	Saldo (Überschuss)	7 047	12	7 770	13

11. Ausgewählte kassenmäßige Ausgaben und Einnahmen

Nr.	Kreisfreie Stadt Landkreis	Personal- ausgaben	Laufender Sach- aufwand	Zins- ausgaben	Laufende Zuwei- sungen und Zuschüsse, Schulden- diensthilfen	Brutto- ausgaben der laufenden Rechnung	Sach- inves- titionen
							<b>kreisfreie</b>
1	Stadt Erfurt	27 180	16 712	2 258	35 192	81 342	8 346
2	Stadt Gera	8 743	8 612	493	21 360	39 208	2 387
3	Stadt Jena	8 837	7 513	905	14 027	31 282	1 297
4	Stadt Suhl	5 820	3 423	911	6 288	16 442	439
5	Stadt Weimar	5 117	3 409	1 492	17 266	27 285	1 919
6	Stadt Eisenach	4 428	2 152	489	9 729	16 798	925
							<b>Landkreis</b>
7	Eichsfeld	6 132	3 529	479	10 996	21 136	1 190
8	Nordhausen	4 222	5 456	487	10 806	20 971	660
9	Wartburgkreis	5 827	3 685	26	11 431	20 969	1 262
10	Unstrut-Hainich-Kreis	3 967	4 259	993	12 529	21 748	900
11	Kyffhäuserkreis	4 310	4 299	712	8 984	18 305	1 292
12	Schmalkalden-Meiningen	5 112	4 561	164	12 014	21 852	1 021
13	Gotha	5 582	5 050	520	14 983	26 135	974
14	Sömmerda	3 205	3 984	421	6 562	14 172	1 199
15	Hildburghausen	2 974	2 687	103	5 720	11 484	522
16	Ilm-Kreis	5 112	3 720	455	12 025	21 312	1 230
17	Weimarer Land	4 153	4 585	494	8 774	18 006	587
18	Sonneberg	3 262	2 769	384	5 374	11 789	220
19	Saalfeld-Rudolstadt	5 970	3 341	557	15 314	25 181	1 134
20	Saale-Holzland-Kreis	4 409	2 940	589	7 772	15 710	1 289
21	Saale-Orla-Kreis	3 216	2 759	145	8 745	14 864	391
22	Greiz	3 559	2 636	27	7 339	13 561	1 057
23	Altenburger Land	4 885	2 474	610	13 801	21 770	950
							<b>Summe kreisangehörige Gemeinden, Verwaltungs-</b>
24	Eichsfeld	11 935	6 769	1 454	20 805	40 963	4 247
25	Nordhausen	11 065	9 249	1 457	17 428	39 198	2 317
26	Wartburgkreis	14 399	8 887	894	18 821	43 001	5 102
27	Unstrut-Hainich-Kreis	9 505	8 432	2 083	20 744	40 763	4 405
28	Kyffhäuserkreis	10 054	7 439	1 762	14 838	34 094	3 487
29	Schmalkalden-Meiningen	13 231	10 517	805	19 744	44 296	4 792
30	Gotha	15 794	11 284	1 822	24 079	52 979	4 499
31	Sömmerda	9 116	7 258	934	12 428	29 735	4 622
32	Hildburghausen	6 866	5 924	544	9 992	23 326	2 738
33	Ilm-Kreis	12 975	7 840	1 754	20 403	42 973	3 018
34	Weimarer Land	9 741	8 260	1 679	14 190	33 870	2 690
35	Sonneberg	6 513	5 443	1 156	8 874	21 986	1 386
36	Saalfeld-Rudolstadt	13 135	8 607	1 717	23 529	46 989	14 456
37	Saale-Holzland-Kreis	9 024	6 300	1 707	14 179	31 210	3 333
38	Saale-Orla-Kreis	7 976	6 101	885	14 153	29 116	2 657
39	Greiz	11 518	7 115	664	14 465	33 762	4 384
40	Altenburger Land	12 947	7 593	1 142	20 241	41 923	8 942

nach Arten, kreisfreien Städten und Landkreisen in 1 000 EUR

Darunter Baumaß- nahmen	Zuwei- sungen und Zuschüsse für Inves- titionen	Brutto- ausgaben der Kapital- rechnung	Brutto- ausgaben insgesamt	Abzüglich Zahlungen von Gemeinden/ GV	Gesamt- ausgaben (ohne bes. Finanzier- vorgänge)	Saldo (Finanzier- über- schuss)	Nr.
<b>Stadt</b>							
6 528	121	8 468	89 810	524	89 287	11 233	1
2 238	2 158	4 545	43 754	116	43 637	-	2
1 168	341	1 637	32 919	289	32 630	8 296	3
238	298	737	17 179	27	17 152	-	4
1 128	490	2 409	29 694	157	29 538	6 748	5
663	1 207	2 132	18 930	30	18 900	-	6
<b>verwaltung</b>							
873	-	1 190	22 326	4 973	17 354	2 674	7
434	41	701	21 672	2 874	18 798	245	8
1 130	80	1 342	22 312	5 595	16 716	4 575	9
512	57	957	22 705	5 117	17 589	-	10
1 006	-	1 292	19 597	3 886	15 711	3 136	11
894	11	1 102	22 953	4 493	18 461	3 968	12
946	0	974	27 110	5 259	21 851	7 666	13
1 113	50	1 249	15 420	3 880	11 540	1 318	14
434	174	757	12 241	3 265	8 977	1 845	15
950	11	1 241	22 554	5 172	17 381	2 724	16
202	-	587	18 593	3 836	14 758	3 016	17
201	195	447	12 236	2 994	9 242	931	18
981	39	1 173	26 354	5 220	21 134	9 079	19
909	26	1 314	17 024	340	16 684	-	20
372	-	391	15 255	4 066	11 189	5 171	21
1 014	173	1 230	14 792	4 778	10 014	9 491	22
857	210	1 160	22 930	4 825	18 105	-	23
<b>gemeinschaften und Landkreisverwaltung</b>							
3 228	292	4 539	45 502	6 851	38 651	3 594	24
1 636	56	2 373	41 571	3 636	37 936	1 476	25
4 526	411	5 538	48 539	6 929	41 610	7 791	26
3 478	265	4 677	45 440	5 848	39 592	993	27
3 048	95	3 582	37 676	4 876	32 800	4 232	28
3 936	379	5 253	49 549	5 863	43 686	5 599	29
4 126	468	4 967	57 946	7 097	50 850	11 707	30
4 132	153	4 774	34 509	5 462	29 047	1 190	31
2 350	298	3 100	26 426	3 868	22 558	3 297	32
2 238	726	3 744	46 717	6 570	40 147	4 899	33
1 888	75	2 771	36 641	4 761	31 880	6 227	34
1 219	502	1 921	23 907	3 085	20 821	724	35
13 105	197	14 653	61 642	6 326	55 316	9 876	36
2 820	265	3 648	34 859	1 894	32 964	47	37
2 351	343	3 116	32 232	4 742	27 490	6 811	38
4 160	392	4 891	38 653	5 699	32 954	10 501	39
7 711	636	9 577	51 500	5 780	45 720	639	40

Noch: 11. Ausgewählte kassenmäßige Ausgaben und Einnahmen

Nr.	Kreisfreie Stadt Landkreis	Steuern und steuer- ähnliche Ein- nahmen	Einnahmen aus Verwaltung und Betrieb	Laufende Zu- weisungen und Zuschüsse	Darunter Schlüssel- zu- weisungen	Brutto- einnahmen der laufenden Rechnung	Veräuße- rung von Vermögen
<b>kreisfreie</b>							
1	Stadt Erfurt	19 682	16 739	58 629	22 768	95 424	2 436
2	Stadt Gera	8 424	2 941	26 542	11 713	38 038	72
3	Stadt Jena	7 295	3 682	27 607	10 539	38 613	749
4	Stadt Suhl	3 516	2 110	10 675	4 149	16 301	165
5	Stadt Weimar	3 216	4 386	20 889	6 686	28 615	1 832
6	Stadt Eisenach	4 790	1 167	11 689	3 324	17 658	219
<b>Landkreis</b>							
7	Eichsfeld	-	1 455	23 395	3 956	24 907	3
8	Nordhausen	-	3 100	18 762	3 454	21 862	8
9	Wartburgkreis	-	1 509	25 012	5 121	26 685	153
10	Unstrut-Hainich-Kreis	-	1 270	20 743	4 233	22 014	2
11	Kyffhäuserkreis	-	901	21 664	3 354	22 594	36
12	Schmalkalden-Meiningen	-	3 564	22 618	5 084	26 700	176
13	Gotha	-	5 099	29 640	4 909	34 773	3
14	Sömmerda	-	1 752	14 677	2 754	16 700	31
15	Hildburghausen	-	842	13 177	2 617	14 047	1
16	Ilm-Kreis	-	1 309	23 852	4 226	25 173	50
17	Weimarer Land	-	3 529	17 900	3 109	21 563	36
18	Sonneberg	-	972	12 140	2 319	13 166	1
19	Saalfeld-Rudolstadt	-	1 030	33 013	4 639	34 105	3
20	Saale-Holzland-Kreis	-	976	13 789	3 426	14 783	155
21	Saale-Orla-Kreis	-	1 145	19 032	3 414	20 181	245
22	Greiz	-	929	22 867	4 275	23 811	329
23	Altenburger Land	-	1 191	21 432	3 926	22 667	71
<b>Summe kreisangehörige Gemeinden, Verwaltungen</b>							
24	Eichsfeld	5 429	6 175	34 658	12 007	46 411	679
25	Nordhausen	4 571	5 893	30 578	11 546	41 093	297
26	Wartburgkreis	8 843	5 702	38 449	14 968	53 347	739
27	Unstrut-Hainich-Kreis	6 150	5 208	32 373	13 541	43 787	361
28	Kyffhäuserkreis	5 163	3 302	31 347	10 454	39 885	344
29	Schmalkalden-Meiningen	7 377	7 895	36 435	15 329	52 403	512
30	Gotha	11 164	11 006	44 660	15 573	67 047	1 062
31	Sömmerda	5 108	4 542	22 789	7 785	32 811	724
32	Hildburghausen	4 711	3 673	19 796	7 548	28 320	395
33	Ilm-Kreis	6 771	4 968	36 874	13 283	48 844	1 193
34	Weimarer Land	6 072	7 174	27 533	9 931	40 999	623
35	Sonneberg	3 396	2 631	17 556	7 003	23 643	279
36	Saalfeld-Rudolstadt	6 202	6 706	45 935	14 949	58 950	763
37	Saale-Holzland-Kreis	5 820	3 724	23 576	9 901	33 201	487
38	Saale-Orla-Kreis	5 661	3 516	27 569	10 111	36 851	877
39	Greiz	5 355	4 774	35 790	13 291	46 133	722
40	Altenburger Land	6 168	5 997	33 442	12 872	45 936	552

nach Arten, kreisfreien Städten und Landkreisen in 1 000 EUR

Zuweisungen und Zuschüsse für Investitionen	Bruttoeinnahmen der Kapitalrechnung	Bruttoeinnahmen insgesamt	Abzüglich Zahlungen von Gemeinden/GV	Gesamteinnahmen (ohne bes. Finanzier.vorgänge)	Saldo (Finanzier.-defizit)	Nr.
<b>Stadt</b>						
3 164	5 620	101 044	524	100 520	-	1
3 416	3 489	41 527	116	41 410	2 227	2
1 853	2 601	41 215	289	40 926	-	3
514	679	16 980	27	16 953	199	4
5 996	7 828	36 443	157	36 286	-	5
464	686	18 345	30	18 314	586	6
<b>verwaltung</b>						
90	93	25 000	4 973	20 028	-	7
47	55	21 917	2 874	19 043	-	8
49	202	26 887	5 595	21 291	-	9
379	381	22 395	5 117	17 278	311	10
103	139	22 733	3 886	18 848	-	11
45	221	26 921	4 493	22 429	-	12
-	3	34 776	5 259	29 517	-	13
7	38	16 738	3 880	12 858	-	14
38	39	14 086	3 265	10 822	-	15
47	105	25 278	5 172	20 106	-	16
11	47	21 610	3 836	17 774	-	17
-	1	13 166	2 994	10 173	-	18
1 324	1 327	35 433	5 220	30 213	-	19
229	384	15 167	340	14 827	1 857	20
-	245	20 426	4 066	16 360	-	21
142	471	24 282	4 778	19 504	-	22
161	231	22 898	4 825	18 073	32	23
<b>gemeinschaften und Landkreisverwaltung</b>						
1 984	2 685	49 096	6 851	42 245	-	24
1 657	1 954	43 047	3 636	39 412	-	25
2 242	2 982	56 329	6 929	49 400	-	26
2 267	2 646	46 433	5 848	40 585	-	27
1 678	2 023	41 908	4 876	37 031	-	28
2 210	2 745	55 149	5 863	49 285	-	29
1 543	2 606	69 654	7 097	62 557	-	30
2 164	2 888	35 699	5 462	30 237	-	31
1 008	1 403	29 723	3 868	25 855	-	32
1 524	2 771	51 616	6 570	45 046	-	33
1 246	1 869	42 868	4 761	38 107	-	34
709	988	24 631	3 085	21 545	-	35
11 800	12 568	71 518	6 326	65 192	-	36
1 195	1 704	34 906	1 894	33 011	-	37
1 279	2 191	39 042	4 742	34 301	-	38
2 298	3 021	49 154	5 699	43 455	-	39
5 193	6 204	52 139	5 780	46 360	-	40

12. Ausgewählte kassenmäßige Ausgaben und Einnahmen

Nr.	Kreisfreie Stadt Landkreis	Personal- ausgaben	Laufender Sach- aufwand	Zins- ausgaben	Laufende Zuwei- sungen und Zuschüsse, Schulden- diensthilfen	Brutto- ausgaben der laufenden Rechnung	Sach- inves- titionen
							<b>kreisfreie</b>
1	Stadt Erfurt	135	83	11	174	403	41
2	Stadt Gera	83	81	5	202	370	23
3	Stadt Jena	87	74	9	137	306	13
4	Stadt Suhl	132	77	21	142	372	10
5	Stadt Weimar	79	53	23	268	423	30
6	Stadt Eisenach	100	49	11	221	381	21
							<b>Landkreis</b>
7	Eichsfeld	55	32	4	99	190	11
8	Nordhausen	44	57	5	114	220	7
9	Wartburgkreis	42	26	0	81	149	9
10	Unstrut-Hainich-Kreis	34	37	9	108	188	8
11	Kyffhäuserkreis	48	48	8	100	203	14
12	Schmalkalden-Meiningen	37	33	1	86	157	7
13	Gotha	38	35	4	103	180	7
14	Sömmerda	41	51	5	84	181	15
15	Hildburghausen	41	37	1	80	160	7
16	Ilm-Kreis	43	31	4	101	179	10
17	Weimarer Land	47	51	6	98	202	7
18	Sonneberg	50	42	6	82	180	3
19	Saalfeld-Rudolstadt	47	26	4	120	198	9
20	Saale-Holzland-Kreis	48	32	6	84	171	14
21	Saale-Orla-Kreis	34	29	2	92	156	4
22	Greiz	30	22	0	62	114	9
23	Altenburger Land	45	23	6	127	201	9
							<b>Summe kreisangehörige Gemeinden, Verwaltungen</b>
24	Eichsfeld	107	61	13	187	368	38
25	Nordhausen	116	97	15	183	412	24
26	Wartburgkreis	103	63	6	134	306	36
27	Unstrut-Hainich-Kreis	82	73	18	179	353	38
28	Kyffhäuserkreis	111	82	20	164	378	39
29	Schmalkalden-Meiningen	95	76	6	142	318	34
30	Gotha	109	78	13	166	365	31
31	Sömmerda	116	93	12	159	380	59
32	Hildburghausen	96	83	8	139	325	38
33	Ilm-Kreis	109	66	15	172	362	25
34	Weimarer Land	109	93	19	159	380	30
35	Sonneberg	100	83	18	136	336	21
36	Saalfeld-Rudolstadt	103	68	13	185	369	114
37	Saale-Holzland-Kreis	98	68	19	154	339	36
38	Saale-Orla-Kreis	84	64	9	149	306	28
39	Greiz	97	60	6	122	284	37
40	Altenburger Land	119	70	11	186	386	82



nach Arten, kreisfreien Städten und Landkreisen in EUR je Einwohner

Darunter Baumaß- nahmen	Zuwei- sungen und Zuschüsse für Inves- titionen	Brutto- ausgaben der Kapital- rechnung	Brutto- ausgaben insgesamt	Abzüglich Zahlungen von Gemeinden/ GV	Gesamt- ausgaben (ohne bes. Finanzier- vorgänge)	Saldo (Finanzier- über- schuss)	Nr.
<b>Stadt</b>							
32	1	42	445	3	442	56	1
21	20	43	413	1	412	-	2
11	3	16	322	3	320	81	3
5	7	17	388	1	388	-	4
18	8	37	461	2	458	105	5
15	27	48	429	1	429	-	6
<b>verwaltung</b>							
8	-	11	201	45	156	24	7
5	0	7	228	30	198	3	8
8	1	10	159	40	119	33	9
4	0	8	196	44	152	-	10
11	-	14	217	43	174	35	11
6	0	8	165	32	133	29	12
7	0	7	187	36	151	53	13
14	1	16	197	50	147	17	14
6	2	11	171	45	125	26	15
8	0	10	190	44	146	23	16
2	-	7	208	43	165	34	17
3	3	7	187	46	141	14	18
8	0	9	207	41	166	71	19
10	0	14	185	4	181	-	20
4	-	4	161	43	118	54	21
9	1	10	124	40	84	80	22
8	2	11	211	44	167	-	23
<b>gemeinschaften und Landkreisverwaltung</b>							
29	3	41	409	62	347	32	24
17	1	25	437	38	399	16	25
32	3	39	346	49	296	56	26
30	2	40	393	51	342	9	27
34	1	40	417	54	363	47	28
28	3	38	356	42	314	40	29
28	3	34	400	49	351	81	30
53	2	61	441	70	371	15	31
33	4	43	368	54	314	46	32
19	6	32	393	55	338	41	33
21	1	31	411	53	357	70	34
19	8	29	366	47	318	11	35
103	2	115	484	50	434	78	36
31	3	40	379	21	358	1	37
25	4	33	339	50	289	72	38
35	3	41	325	48	277	88	39
71	6	88	475	53	421	6	40

Noch: 12. Ausgewählte kassenmäßige Ausgaben und Einnahmen

Nr.	Kreisfreie Stadt Landkreis	Steuern und steuer- ähnliche Ein- nahmen	Einnahmen aus Verwaltung und Betrieb	Laufende Zu- weisungen und Zuschüsse	Darunter Schlüssel- zu- weisungen	Brutto- einnahmen der laufenden Rechnung	Veräuße- rung von Vermögen
<b>kreisfreie</b>							
1	Stadt Erfurt	97	83	290	113	472	12
2	Stadt Gera	80	28	251	111	359	1
3	Stadt Jena	71	36	270	103	378	7
4	Stadt Suhl	79	48	241	94	369	4
5	Stadt Weimar	50	68	324	104	444	28
6	Stadt Eisenach	109	26	265	75	400	5
<b>Landkreis</b>							
7	Eichsfeld	-	13	210	36	224	0
8	Nordhausen	-	33	197	36	230	0
9	Wartburgkreis	-	11	178	36	190	1
10	Unstrut-Hainich-Kreis	-	11	179	37	190	0
11	Kyffhäuserkreis	-	10	240	37	250	0
12	Schmalkalden-Meiningen	-	26	163	37	192	1
13	Gotha	-	35	204	34	240	0
14	Sömmerda	-	22	187	35	213	0
15	Hildburghausen	-	12	184	36	196	0
16	Ilm-Kreis	-	11	201	36	212	0
17	Weimarer Land	-	40	201	35	242	0
18	Sonneberg	-	15	186	35	201	0
19	Saalfeld-Rudolstadt	-	8	259	36	268	0
20	Saale-Holzland-Kreis	-	11	150	37	161	2
21	Saale-Orla-Kreis	-	12	200	36	212	3
22	Greiz	-	8	192	36	200	3
23	Altenburger Land	-	11	197	36	209	1
<b>Summe kreisangehörige Gemeinden, Verwaltungen</b>							
24	Eichsfeld	49	55	311	108	417	6
25	Nordhausen	48	62	321	121	432	3
26	Wartburgkreis	63	41	274	107	380	5
27	Unstrut-Hainich-Kreis	53	45	280	117	379	3
28	Kyffhäuserkreis	57	37	347	116	442	4
29	Schmalkalden-Meiningen	53	57	262	110	377	4
30	Gotha	77	76	308	107	462	7
31	Sömmerda	65	58	291	99	419	9
32	Hildburghausen	66	51	276	105	395	6
33	Ilm-Kreis	57	42	310	112	411	10
34	Weimarer Land	68	80	309	111	460	7
35	Sonneberg	52	40	269	107	362	4
36	Saalfeld-Rudolstadt	49	53	361	117	463	6
37	Saale-Holzland-Kreis	63	40	256	108	361	5
38	Saale-Orla-Kreis	60	37	290	106	388	9
39	Greiz	45	40	301	112	388	6
40	Altenburger Land	57	55	308	119	423	5

nach Arten, kreisfreien Städten und Landkreisen in EUR je Einwohner

Zuweisungen und Zuschüsse für Investitionen	Bruttoeinnahmen der Kapitalrechnung	Bruttoeinnahmen insgesamt	Abzüglich Zahlungen von Gemeinden/GV	Gesamteinnahmen (ohne bes. Finanzier.-vorgänge)	Saldo (Finanzier.-defizit)	Nr.
<b>Stadt</b>						
16	28	500	3	498	-	1
32	33	392	1	391	21	2
18	25	404	3	401	-	3
12	15	384	1	383	4	4
93	121	565	2	563	-	5
11	16	416	1	415	13	6
<b>verwaltung</b>						
1	1	225	45	180	-	7
0	1	230	30	200	-	8
0	1	192	40	152	-	9
3	3	194	44	149	3	10
1	2	252	43	209	-	11
0	2	193	32	161	-	12
-	0	240	36	204	-	13
0	0	214	50	164	-	14
1	1	196	45	151	-	15
0	1	213	44	169	-	16
0	1	242	43	199	-	17
-	0	201	46	156	-	18
10	10	278	41	237	-	19
2	4	165	4	161	20	20
-	3	215	43	172	-	21
1	4	204	40	164	-	22
1	2	211	44	167	0	23
<b>gemeinschaften und Landkreisverwaltung</b>						
18	24	441	62	380	-	24
17	21	452	38	414	-	25
16	21	401	49	352	-	26
20	23	402	51	351	-	27
19	22	464	54	410	-	28
16	20	396	42	354	-	29
11	18	480	49	431	-	30
28	37	456	70	386	-	31
14	20	414	54	360	-	32
13	23	434	55	379	-	33
14	21	481	53	427	-	34
11	15	377	47	330	-	35
93	99	562	50	512	-	36
13	19	379	21	359	-	37
13	23	411	50	361	-	38
19	25	413	48	365	-	39
48	57	480	53	427	-	40

13. Ausgaben für besondere Finanzierungsvorgänge der kreisfreien Städte und Landkreise in 1 000 EUR

Kreisfreie Stadt Landkreis	Ausgaben für besondere Finanzierungs- vorgänge	Davon			
		Schuldentilgung		Zuführung an Rücklagen	Deckung von Vorjahres- fehl- beträgen
		der Kreditmarkt- mittel	der inneren Darlehen		
<b>kreisfreie Stadt</b>					
Stadt Erfurt	12 405	1 736	-	75	10 594
Stadt Gera	298	298	-	-	-
Stadt Jena	1 282	1 282	-	-	-
Stadt Suhl	1 060	1 060	-	-	-
Stadt Weimar	2 874	393	-	-	2 480
Stadt Eisenach	1 040	380	-	661	-
<b>Landkreisverwaltung</b>					
Eichsfeld	2 805	220	-	2 584	-
Nordhausen	784	784	-	-	-
Wartburgkreis	4 248	48	-	4 200	-
Unstrut-Hainich-Kreis	568	568	-	-	-
Kyffhäuserkreis	638	638	-	-	-
Schmalkalden-Meiningen	214	206	-	8	-
Gotha	370	370	-	-	-
Sömmerda	210	210	-	-	-
Hildburghausen	133	119	-	14	-
Ilm-Kreis	1 720	1 720	-	-	-
Weimarer Land	1 037	1 037	-	-	-
Sonneberg	480	306	-	174	-
Saalfeld-Rudolstadt	325	325	-	-	-
Saale-Holzland-Kreis	434	434	-	-	-
Saale-Orla-Kreis	41	41	-	-	-
Greiz	56	56	-	-	-
Altenburger Land	236	236	-	-	-
<b>Summe kreisangehörige Gemeinden, Verwaltungsgemeinschaften und Landkreisverwaltung</b>					
Eichsfeld	7 384	1 042	-	6 222	120
Nordhausen	4 154	2 943	-	1 148	63
Wartburgkreis	8 664	1 043	-	7 621	-
Unstrut-Hainich-Kreis	2 417	1 462	-	901	54
Kyffhäuserkreis	5 204	2 603	-	2 601	-
Schmalkalden-Meiningen	10 733	2 057	-	7 825	852
Gotha	5 651	1 936	-	3 714	-
Sömmerda	2 436	723	-	1 691	23
Hildburghausen	2 807	1 464	-	1 343	-
Ilm-Kreis	3 717	3 004	-	586	127
Weimarer Land	4 363	2 142	-	2 221	-
Sonneberg	2 085	989	-	1 081	15
Saalfeld-Rudolstadt	3 591	2 044	-	1 445	103
Saale-Holzland-Kreis	4 407	3 014	-	1 388	6
Saale-Orla-Kreis	6 353	2 042	-	4 311	-
Greiz	2 389	1 146	-	1 240	3
Altenburger Land	9 354	1 427	-	7 927	-

**14. Einnahmen aus besonderen Finanzierungsvorgängen der kreisfreien Städte und Landkreise in 1 000 EUR**

Kreisfreie Stadt Landkreis	Einnahmen aus besonderen Finanzierungs- vorgängen	Davon		
		Schuldenaufnahme		Entnahmen aus Rücklagen
		der Kreditmarkt- mittel	der inneren Darlehen	

**kreisfreie Stadt**

Stadt Erfurt	741	-	-	741
Stadt Gera	-	-	-	-
Stadt Jena	-	-	-	-
Stadt Suhl	-	-	-	-
Stadt Weimar	-	-	-	-
Stadt Eisenach	1 000	1 000	-	-

**Landkreisverwaltung**

Eichsfeld	735	-	-	735
Nordhausen	-	-	-	-
Wartburgkreis	-	-	-	-
Unstrut-Hainich-Kreis	-	-	-	-
Kyffhäuserkreis	-	-	-	-
Schmalkalden-Meiningen	-	-	-	-
Gotha	-	-	-	-
Sömmerda	-	-	-	-
Hildburghausen	-	-	-	-
Ilm-Kreis	1 080	1 080	-	-
Weimarer Land	-	-	-	-
Sonneberg	669	-	-	669
Saalfeld-Rudolstadt	-	-	-	-
Saale-Holzland-Kreis	-	-	-	-
Saale-Orla-Kreis	-	-	-	-
Greiz	4	-	-	4
Altenburger Land	-	-	-	-

**Summe kreisangehörige Gemeinden, Verwaltungsgemeinschaften und Landkreisverwaltung**

Eichsfeld	2 164	140	-	2 024
Nordhausen	479	120	-	359
Wartburgkreis	2 857	-	-	2 857
Unstrut-Hainich-Kreis	937	50	-	887
Kyffhäuserkreis	3 016	1 276	-	1 741
Schmalkalden-Meiningen	2 317	1 126	-	1 191
Gotha	1 231	511	-	720
Sömmerda	1 544	92	-	1 452
Hildburghausen	1 125	802	-	323
Ilm-Kreis	1 983	1 080	-	903
Weimarer Land	3 400	-	-	3 400
Sonneberg	941	-	-	941
Saalfeld-Rudolstadt	3 377	2 267	-	1 109
Saale-Holzland-Kreis	2 486	2 291	-	195
Saale-Orla-Kreis	2 264	999	-	1 265
Greiz	653	490	-	163
Altenburger Land	650	54	-	596

**15. Fortgeschriebener kassenmäßiger Schuldenstand am 31.3.2005 nach  
Gebietskörperschaftsgruppen und Gemeindegrößenklassen**

Gebietskörperschaftsgruppe Gemeindegrößenklasse von ... bis unter ... Einwohner	Schulden- stand	Verschuldung je Einwohner
	1 000 EUR	EUR
Gemeinden und Gemeindeverbände	2 875 780	1 216
davon		
kreisfreie Städte	593 293	1 054
kreisangehörige Gemeinden	1 636 414	908
Verwaltungsgemeinschaften	7 741	13
Landkreise	638 332	354
Kreisfreie Städte		
20 000 - 50 000	92 477	1 047
50 000 - 100 000	96 622	1 499
100 000 - 200 000	178 759	859
200 000 - 500 000	225 436	1 116
Kreisangehörige Gemeinden		
unter 1 000	189 692	659
1 000 - 3 000	356 506	979
3 000 - 5 000	330 357	992
5 000 - 10 000	266 011	1 190
10 000 - 20 000	128 978	812
20 000 - 50 000	364 870	839

**16. Fortgeschriebener kassenmäßiger Schuldenstand am 31.3.2005 der  
kreisfreien Städte und Landkreise**

Kreisfreie Stadt Landkreis <sup>1)</sup>	Schulden- stand	Verschuldung je Einwohner
	1 000 EUR	EUR
Stadt Erfurt	225 436	1 116
Stadt Gera	76 820	725
Stadt Jena	101 938	998
Stadt Suhl	53 496	1 209
Stadt Weimar	96 622	1 499
Stadt Eisenach	38 981	884
Eichsfeld	135 335	1 216
Nordhausen	104 369	1 097
Wartburgkreis	113 142	806
Unstrut-Hainich-Kreis	199 903	1 729
Kyffhäuserkreis	131 876	1 461
Schmalkalden-Meiningen	104 954	754
Gotha	175 763	1 212
Sömmerda	131 170	1 675
Hildburghausen	54 557	760
Ilm-Kreis	162 750	1 370
Weimarer Land	179 049	2 008
Sonneberg	85 740	1 311
Saalfeld-Rudolstadt	156 109	1 226
Saale-Holzland-Kreis	139 986	1 521
Saale-Orla-Kreis	129 176	1 360
Greiz	152 070	1 279
Altenburger Land	126 538	1 166

1) Summe kreisangehöriger Gemeinden, Verwaltungsgemeinschaften, Landkreisverwaltung

17. Fortgeschriebener kassenmäßiger Schuldenstand am 31.3.2005 der Landkreise

Landkreis <sup>1)</sup>	Schulden- stand	Verschuldung je Einwohner
	1 000 EUR	EUR
Eichsfeld	34 425	309
Nordhausen	29 525	310
Wartburgkreis	2 816	20
Unstrut-Hainich-Kreis	69 409	600
Kyffhäuserkreis	48 792	540
Schmalkalden-Meiningen	12 623	91
Gotha	43 375	299
Sömmerda	40 705	520
Hildburghausen	8 663	121
Ilm-Kreis	56 601	476
Weimarer Land	41 239	462
Sonneberg	27 579	422
Saalfeld-Rudolstadt	42 614	335
Saale-Holzland-Kreis	38 259	416
Saale-Orla-Kreis	48 875	514
Greiz	50 149	422
Altenburger Land	42 684	393

1) Landkreisverwaltung



**18. Einwohner nach Gebietskörperschaftsgruppen und Größenklassen am 30.6.2004**

Gebietskörperschaftsgruppe Gemeindegrößenklasse von ... bis unter ... Einwohner	Einwohner
Gemeinden und Gemeindeverbände	2 364 956
davon	
kreisfreie Städte	562 790
kreisangehörige Gemeinden	1 802 166
Verwaltungsgemeinschaften	602 575
Landkreise	1 802 166
 Kreisfreie Städte	
20 000 - 50 000	88 326
50 000 - 100 000	64 445
100 000 - 200 000	208 028
200 000 - 500 000	201 991
 Kreisangehörige Gemeinden	
unter 1 000	287 741
1 000 - 3 000	364 294
3 000 - 5 000	332 891
5 000 - 10 000	223 456
10 000 - 20 000	158 864
20 000 - 50 000	434 920

19. Einwohner nach kreisfreien Städten und Landkreisen am 30.6.2004

Kreisfreie Stadt Landkreis	Einwohner
Stadt Erfurt	201 991
Stadt Gera	105 935
Stadt Jena	102 093
Stadt Suhl	44 235
Stadt Weimar	64 445
Stadt Eisenach	44 091
Eichsfeld	111 312
Nordhausen	95 148
Wartburgkreis	140 364
Unstrut-Hainich-Kreis	115 617
Kyffhäuserkreis	90 275
Schmalkalden-Meiningen	139 166
Gotha	145 038
Sömmerda	78 296
Hildburghausen	71 771
Ilm-Kreis	118 808
Weimarer Land	89 181
Sonneberg	65 379
Saalfeld-Rudolstadt	127 346
Saale-Holzland-Kreis	92 019
Saale-Orla-Kreis	95 007
Greiz	118 904
Altenburger Land	108 535

## Zuordnungsschlüssel für den Tabellenteil

Ausgaben	Gruppierungsnummer bzw. Erläuterung
<b>laufende Rechnung</b>	
1 Personalausgaben	4
2 Laufender Sachaufwand	50-65, 660-662, 675-678, 84
3 sächliche Verwaltungsaufgaben	50-65, 660-662, 84
4 Erstattungen an andere Bereiche	675-678
5 Zinsausgaben	800-808
6 an öffentlichen Bereich	800-803
7 an andere Bereiche	804-808
8 Laufende Zuweisungen und Zuschüsse, Schuldendiensthilfen	670-674, 691-695, 710-718, 720-728 73-79, 821-824, 831-833
9 an öffentlichen Bereich	670-674, 691-695, 710-714, 720-724, 821-824, 831-833
10 allgemeine Zuweisungen und Umlagen	821-824, 831-833
11 an Land	821, 831
12 an Gemeinden und Gemeindeverbände	822, 832
13 an Zweckverbände und sonstigen öffentlichen Bereich	823, 824, 833
14 Zuweisungen für laufende Zwecke und Schuldendiensthilfen	670-674, 691-695, 710-714, 720-724
15 an andere Bereiche	715, 716, 717, 718, 725-728, 73-79
16 laufende Zuschüsse an Unternehmen	715, 716, 717
17 laufende Zuschüsse an übrige Bereiche	718
18 soziale Leistungen	73-79
19 Schuldendiensthilfen	725-728
20 Bruttoausgaben der laufenden Rechnung	Summe Zeilen 01+02+05+08
21 Abzüglich Zahlungen von Gemeinden und Gemeindeverbänden	052, 062, 072, 162, 172, 202, 232
<b>22 Gesamtausgaben der laufenden Rechnung</b>	<b>Summe Zeilen 20./21</b>
<b>Kapitalrechnung</b>	
23 Sachinvestitionen	932, 935, 94
24 Baumaßnahmen	94
25 für Schulen	EP2
26 für Städteplanung	A61
27 für Straßen	A63-66
28 für Abwasserbeseitigung	A70
29 Erwerb von unbeweglichen und beweglichen Sachen	932, 935
30 Zuweisungen und Zuschüsse für Investitionen	98, 990-991, 997
31 an öffentlichen Bereich	980-984, 997
32 an andere Bereiche	985-988, 990, 991
33 Darlehen	92
34 Erwerb von Beteiligungen	930
35 Tilgungsausgaben an öffentlichen Bereich	970-973
36 Bruttoausgaben der Kapitalrechnung	Summe der Zeilen 23+30+33+34+35
37 Abzüglich Zahlungen von Gemeinden und Gemeindeverbänden	322, 362, 372
<b>38 Gesamtausgaben der Kapitalrechnung</b>	<b>Differenz der Zeilen 36./37</b>
<b>39 Gesamtausgaben (ohne besondere Finanzierungsvorgänge)</b>	<b>Summe der Zeilen 22+38</b>
40 Saldo (Finanzierungsüberschuss)	Differenz der Zeilen 92./39, wenn Zeile 92 größer Zeile 39
<b>besondere Finanzierungsvorgänge</b>	
41 Schuldentilgung	974-979
42 der Kreditmarktmittel	974-978
43 der inneren Darlehen	979
44 Zuführung an die allgemeine Rücklage	910
45 Zuführung an Sonderrücklagen	911, 915
46 Deckung von Vorjahresfehlbeträgen	992
<b>47 Ausgaben für besondere Finanzierungsvorgänge</b>	<b>Summe der Zeilen 41+44+45+46</b>
48 Saldo (Fehlbetrag)	Differenz der Zeilen 99./47, wenn Zeile 99 größer Zeile 47

Noch: Zuordnungsschlüssel für den Tabellenteil

Einnahmen	Gruppierungsnummer bzw. Erläuterung
<b>laufende Rechnung</b>	
49 Steuern und steuerähnliche Einnahmen	00-03./.810
50 Grundsteuer	000, 001
51 Gewerbesteuer (netto)	003./.810
52 Gemeindeanteil an der Einkommensteuer	010
53 Gemeindeanteil an der Umsatzsteuer	012
54 sonstige Steuern und steuerähnliche Einnahmen	020-022, 025-029, 03
55 Einnahmen aus Verwaltung und Betrieb	10-15, 21, 22, 165-168, 260-268
56 Gebühren, sonstige Entgelte	10-12, 260-268
57 übrige Verwaltungs- und Betriebseinnahmen	13-15, 165-168
58 Gewinnanteile, Konzessionsabgaben	21, 22
59 Zinseinnahmen und Schuldendiensthilfen	200-208, 23
60 vom öffentlichen Bereich	200-204, 230-234
61 von anderen Bereichen	205-208, 235-238
62 Laufende Zuweisungen und Zuschüsse	041,051,052,060-062,072,091-093,160-164,17,191-193,24,25
63 vom öffentlichen Bereich	041,051,052,060-062,072,091-093,160-164,170-174,191-193
64 von Bund, Lastenausgleichsfonds, ERP-Sondervermögen	060, 160, 170, 192, 193
65 allgemeine Finanzaufweisungen vom Land	041, 051, 061, 091, 092, 093
66 Schlüsselzuweisungen	041
67 übrige vom Land	161, 171, 191
68 allgemeine Finanzaufweisungen von Gemeinden und Gemeindeverbänden	052, 062, 072
69 übrige Gemeinden und Gemeindeverbände	162, 172
70 von Zweckverbänden	163, 173
71 vom sonstigen öffentlichen Bereich	164, 174
72 von anderen Bereichen	175-178, 24, 25
73 Bruttoeinnahmen der laufenden Rechnung	Summe Zeilen 49+55+59+62
74 Abzüglich Zahlungen von Gemeinden und Gemeindeverbänden	052, 062, 072, 162, 172, 202, 232
<b>75 Gesamteinnahmen der laufenden Rechnung</b>	<b>Differenz der Zeilen 73./.74</b>
<b>Kapitalrechnung</b>	
76 Veräußerung von Vermögen	33, 340, 345, 347
77 Zuweisungen und Zuschüsse für Investitionen	35, 36
78 vom öffentlichen Bereich	360-364
79 von Bund, Lastenausgleichsfonds, ERP-Sondervermögen	360
80 vom Land	361
noch: vom öffentlichen Bereich	
81 von Gemeinden und Gemeindeverbänden	362
82 von Zweckverbänden	363
83 vom sonstigen öffentlichen Bereich	364
84 von anderen Bereichen	35, 365-368
85 Beiträge und ähnliche Entgelte	35
86 sonstige Zuschüsse	365-368
87 Darlehensrückflüsse	32
88 Schuldenaufnahme vom öffentlichen Bereich	370-373
89 Bruttoeinnahmen der Kapitalrechnung	Summe Zeilen 76+77+87+88
90 Abzüglich Zahlungen von Gemeinden und Gemeindeverbänden	322, 362, 372
<b>91 Gesamteinnahmen der Kapitalrechnung</b>	<b>Differenz der Zeilen 89./.90</b>
<b>92 Gesamteinnahmen (ohne besondere Finanzierungsvorgänge)</b>	<b>Summe Zeilen 75+91</b>
93 Saldo (Finanzierungsdefizit)	Differenz Zeilen 39./.92, wenn Zeile 39 größer Zeile 92
<b>besondere Finanzierungsvorgänge</b>	
94 Schuldenaufnahme	374-379
95 der Kreditmarktmittel	374-378
96 der inneren Darlehen	379
97 Entnahme aus der allgemeinen Rücklage	310
98 Entnahme aus Sonderrücklagen	311, 315
<b>99 Einnahmen aus besonderen Finanzierungsvorgängen</b>	<b>Summe der Zeilen 94+97+98</b>
100 Saldo (Überschuss)	Differenz der Zeilen 47./.99, wenn Zeile 47 größer Zeile 99