

Statistischer Bericht

DI - vj 3 / 05

Gewerbeanzeigen
in Thüringen
1.1. - 30.9.2005

Bestell - Nr. 04 102

Thüringer Landesamt für Statistik



Herausgeber:
Thüringer Landesamt für Statistik
Europaplatz 3, 99091 Erfurt
Postfach 90 01 63, 99104 Erfurt

Telefon: 0361 37-84642/84647
Telefax: 0361 37-84699
Internet: <http://www.tls.thueringen.de>
E-Mail: auskunft@tls.thueringen.de

Auskunft erteilt:
Referat: SIS, Unternehmensregister,
Gewerbeanzeigenstatistik, Insolvenzen
Telefon: 0361 37-84535

Herausgegeben im Dezember 2005

Heft-Nr.: 328 / 05
Preis: 5,00 EUR

© Thüringer Landesamt für Statistik, Erfurt, 2005

Für nichtgewerbliche Zwecke sind Vervielfältigung und unentgeltliche Verbreitung, auch auszugsweise, mit Quellenangabe gestattet. Die Verbreitung, auch auszugsweise, über elektronische Systeme/Datenträger bedarf der vorherigen Zustimmung.
Alle übrigen Rechte bleiben vorbehalten.

Inhaltsverzeichnis

	Seite
Vorbemerkungen	2
Gesamteinschätzung	4
Tabellen	
1. Gewerbean- und -abmeldungen vom 1.1. - 30.9.2005 im Vergleich zum Vorjahreszeitraum	5
2. Gewerbeanmeldungen vom 1.1. - 30.9.2005 nach dem Grund der Meldung, Wirtschaftsbereichen, Rechtsformen, Niederlassungsarten, Geschlecht und Staatsangehörigkeit	6
3. Gewerbeabmeldungen vom 1.1. - 30.9.2005 nach dem Grund der Meldung, Wirtschaftsbereichen, Rechtsformen, Niederlassungsarten, Geschlecht und Staatsangehörigkeit	7
4. Gewerbeanmeldungen und Gewerbetreibende mit Neugründungen vom 1.1. - 30.9.2005 nach Wirtschaftszweigen	8
5. Gewerbeabmeldungen und Gewerbetreibende mit vollständigen Aufgaben vom 1.1. - 30.9.2005 nach Wirtschaftszweigen	10
6. Gewerbeanzeigen vom 1.1. - 30.9.2005 nach Kreisen und Planungsregionen	12
7. Gewerbeanmeldungen vom 1.1. - 30.9.2005 nach dem Grund der Meldung, Kreisen und Planungsregionen	13
8. Gewerbeabmeldungen vom 1.1. - 30.9.2005 nach dem Grund der Meldung, Kreisen und Planungsregionen	14
9. Neugründungen und Gewerbetreibende vom 1.1. - 30.9.2005 nach Kreisen und Planungsregionen	15
10. Vollständige Aufgaben und Gewerbetreibende vom 1.1. - 30.9.2005 nach Kreisen und Planungsregionen	16
11. Gewerbean- und -abmeldungen von 1990 bis September 2005	17
12. Gewerbean- und -abmeldungen vom 1.1. - 30.9.2005 im Vergleich der neuen Bundesländer	18
Grafiken	
1. Monatliche Gewerbeanzeigen von September 2003 bis September 2005	20
2. Gewerbean- und -abmeldungen vom 1.1. - 30.9.2005 nach dem Grund der Meldung	21
3. Neuerrichtungen und Aufgaben vom 1.1. - 30.9.2005 nach Wirtschaftsbereichen	22
4. Gewerbean- und -abmeldungen je 10 000 Einwohner vom 1.1. - 30.9.2005 nach Kreisen	23

Vorbemerkungen

Rechtsgrundlage und Erhebungsbereich

Rechtsgrundlage ist das „Dritte Gesetz zur Änderung der Gewerbeordnung und sonstiger gewerberechtlicher Vorschriften“ vom 24. August 2002 (BGBl. I S. 3412).

Die Gewerbeanzeigenstatistik basiert auf den durch die unteren Gewerbebehörden an das Thüringer Landesamt für Statistik übergebenen Gewerbeanzeigen (An-, Um- und Abmeldungen).

Eine Anzeigepflicht nach den §§ 14 und 55 c der Gewerbeordnung besteht nur für den Betrieb eines „Gewerbes“ bzw. für „selbständige Gewerbetreibende“. Für diese Begriffe gelten die allgemeinen gewerberechtlichen Grundsätze. Ausgenommen sind daher insbesondere die Urproduktion (z.B. Land- und Forstwirtschaft, Garten- und Weinbau, Fischerei, Bergbau), freie Berufe (freie wissenschaftliche, künstlerische oder schriftstellerische Tätigkeit, Heilberufe, Unterrichtstätigkeit, Rechtsanwälte, Notare, Wirtschafts- und Buchprüfer) sowie die bloße Verwaltung eigenen Vermögens. Wird eine dieser nichtgewerblichen Tätigkeiten in Verbindung mit einer Gewerbetätigkeit ausgeübt, kommen die allgemeinen Bestimmungen der Gewerbeordnung zur Anwendung.

Anzeigepflichtig sind natürliche Personen (Einzelunternehmer, Personengesellschaften) und juristische Personen.

Begriffserläuterungen

Gewerbeanmeldungen

Ein Gewerbe ist anzumelden bei der Neuerrichtung eines Betriebes durch Neugründung oder Gründung nach Umwandlungsgesetz (z.B. Verschmelzung, Spaltung), beim Zuzug eines Betriebes aus einer anderen Gemeinde (auch innerhalb des Zuständigkeitsbereiches eines Landratsamtes) und bei der Übernahme eines bereits bestehenden Betriebes durch Rechtsformwechsel, Gesellschaftereintritt oder Erbfolge/Kauf/Pacht.

Betriebsgründungen

Betriebsgründungen sind Neugründungen (außer Nebenerwerb) von Betrieben durch Einzelunternehmer, Personengesellschaften oder juristische Personen, wobei für einen Einzelunternehmer, der eine Hauptniederlassung anmeldet, die Voraussetzung gilt, dass er entweder in das Handelsregister eingetragen ist oder eine Handwerkskarte besitzt oder mindestens einen Arbeitnehmer beschäftigt.

Sonstige Neugründungen

Sonstige Neugründungen sind Neugründungen im Nebenerwerb und Neugründungen von Hauptniederlassungen durch Kleingewerbetreibende, die nach Art und Umfang keinen in kaufmännischer Weise eingerichteten Geschäftsbetrieb erfordern. Der Kleingewerbetreibende (Nicht-Kaufmann/frau) ist nicht im Handelsregister eingetragen, besitzt keine Handwerkskarte und beschäftigt keine Arbeitnehmer.

Gewerbeummeldungen

Ein Gewerbe ist umzumelden bei der Veränderung der Betriebstätigkeit und bei der Verlegung eines Betriebes innerhalb der Gemeinde.

Gewerbeabmeldungen

Ein Gewerbe ist abzumelden bei der Aufgabe eines Betriebes durch vollständige Aufgabe oder Aufgabe nach Umwandlungsgesetz (z.B. Verschmelzung, Spaltung), beim Fortzug eines Betriebes in eine andere Gemeinde (auch innerhalb des Zuständigkeitsbereiches eines Landratsamtes) und bei der Übergabe eines weiterhin bestehenden Betriebes durch Rechtsformwechsel, Gesellschafteraustritt oder Erbfolge/Verkauf/Verpachtung.

Betriebsaufgaben

Betriebsaufgaben sind vollständige Aufgaben (außer Nebenerwerb) von Betrieben durch Einzelunternehmer, Personengesellschaften oder juristische Personen, wobei für einen Einzelunternehmer, der eine Hauptniederlassung abmeldet, die Voraussetzung gilt, dass er entweder in das Handelsregister eingetragen war oder zuletzt mindestens einen Arbeitnehmer beschäftigt hat.

Sonstige Stilllegungen

Sonstige Stilllegungen sind vollständige Aufgaben im Nebenerwerb und vollständige Aufgaben von Hauptniederlassungen durch Kleingewerbetreibende, die nach Art und Umfang keinen in kaufmännischer Weise eingerichteten Geschäftsbetrieb erfordern. Der Kleingewerbetreibende (Nicht-Kaufmann/frau) ist nicht im Handelsregister eingetragen und beschäftigt keine Arbeitnehmer.

Hauptniederlassungen

Eine Hauptniederlassung ist der Mittelpunkt des Geschäftsverkehrs eines Betriebes, der sich bei Personengesellschaften und juristischen Personen am Sitz des Unternehmens befindet. Eine Hauptniederlassung ist auch dann gegeben, wenn daneben keine Zweigniederlassungen oder unselbständige Zweigstellen betrieben werden, sie kann auch in der Wohnung des Gewerbetreibenden (z.B. eines Maklers) liegen.

Zweigniederlassungen

Eine Zweigniederlassung ist ein Betrieb mit selbständiger Organisation, selbständigen Betriebsmitteln und gesonderter Buchführung, dessen Leiter Geschäfte selbständig abzuschließen und durchzuführen befugt ist.

Unselbständige Zweigstellen

Eine unselbständige Zweigstelle ist eine feste örtliche Anlage oder Einrichtung, die der Ausübung eines stehenden Gewerbes dient (z.B. ein Auslieferungslager), jedoch nicht die Bedingungen einer Zweigniederlassung erfüllt.

Personengesellschaften

Bei Personengesellschaften sind alle geschäftsführungsberechtigten Gesellschafter die Gewerbetreibenden, nicht dagegen die Personengesellschaften als solche, weil diese keine eigene Rechtspersönlichkeit besitzen. Zu den Personengesellschaften gehören die Gesellschaft des bürgerlichen Rechts (GbR), die offene Handelsgesellschaft (OHG) sowie die Kommanditgesellschaft (KG).

Juristische Personen

Dabei handelt es sich z.B. um eine Gesellschaft mit beschränkter Haftung (GmbH), eine Aktiengesellschaft (AG), eine eingetragene Genossenschaft oder einen eingetragenen Verein.

Hinweise

- Die Gesetzesänderung vom 24. August 2002 hatte eine Neugestaltung der Gewerbeanzeigenstatistik ab 2003 zur Folge. Durch die Aufnahme von Angaben zum Geschlecht der Gewerbetreibenden in den Gewerbeanzeigen kann nunmehr auch der Frauenanteil dargestellt werden. Ab 2003 ist es auch möglich, den Nebenerwerb nachzuweisen. Durch die nunmehr vorgenommene Unterscheidung von „Betriebsgründungen“ und „sonstigen Neugründungen“ kann ab 2003 das Gründungsgeschehen mit „wirtschaftlicher Substanz“ näherungsweise bestimmt werden. Zu beachten ist dabei, dass die zu Grunde liegenden Kriterien sich auf den Zeitpunkt der Gewerbeanzeige beziehen. Ein den „sonstigen Neugründungen“ zugeordneter Betrieb kann später durchaus die Kriterien der „Betriebsgründungen“ erfüllen. Dies gilt sinngemäß auch für die „Betriebsaufgaben“ und „sonstigen Stilllegungen“.
- Im Bericht werden Salden dargestellt. Zu beachten ist dabei, dass bei den abmeldungsseitigen Kategorien eine nicht quantifizierbare Untererfassung vorliegt, die auch durch die Abmeldung „von Amts wegen“ nicht beseitigt wird. Insofern stellt der Saldo nur den rechnerischen Unterschiedsbetrag dar. Er darf nicht im Sinne einer Zu- bzw. Abnahme des Unternehmensbestandes interpretiert werden.
- Die Ergebnisse der Gewerbeanzeigenstatistik werden ab 1996 ohne Automatenaufsteller und Reisegewerbe dargestellt. In den vorhergehenden Jahren sind sie jedoch enthalten, da sie bis 1995 nicht gesondert erfasst worden sind.

Zeichenerklärung

- nichts vorhanden (genau Null)
- x Tabellenfeld gesperrt, weil Aussage nicht sinnvoll

Gesamteinschätzung

In den Monaten Januar bis September 2005 wurden in Thüringen 16 863 Gewerbe an- und 13 578 Gewerbe abgemeldet. Damit sank die Zahl der Anmeldungen gegenüber dem vergleichbaren Vorjahreszeitraum um 782 bzw. 4,4 Prozent. Die Anzahl der Abmeldungen erhöhte sich dagegen um 566 bzw. 4,3 Prozent. Auf 100 Anmeldungen kamen 81 Abmeldungen. Im Vergleichszeitraum des Vorjahres waren es 74.

In Thüringen wurden außerdem 5 462 Gewerbe umgemeldet.

14 436 bzw. 86 Prozent aller Gewerbebeanmeldungen waren Neuerrichtungen. 11 016 bzw. 81 Prozent aller Abmeldungen waren Aufgaben. Die übrigen An- und Abmeldungen betrafen Übernahmen und Zuzüge bzw. Übergaben und Fortzüge.

3 858 bzw. 26,7 Prozent aller Neuerrichtungen waren Betriebsgründungen, bei denen eine wirtschaftliche Substanz vermutet werden kann. Das bedeutet einen Rückgang gegenüber dem Vergleichszeitraum des Vorjahres um 310 bzw. 7,4 Prozent. Den Betriebsgründungen stehen 3 476 Betriebsaufgaben gegenüber, das waren 46 bzw. 1,3 Prozent weniger als in den Monaten Januar bis September 2004. Auf 100 Betriebsgründungen kamen 90 Betriebsaufgaben. Im Vergleichszeitraum 2004 waren es 85.

In den 16 863 Anmeldungen sind 4 099 Nebenerwerbstätigkeiten enthalten (24,3 Prozent), bei den 13 578 Abmeldungen sind es 2 162 Nebenerwerbstätigkeiten (fast 16 Prozent).

Nach Wirtschaftsbereichen betrachtet gab es mit rund 46 Prozent die meisten Anmeldungen im Dienstleistungsbereich. Im Handel und Gastgewerbe waren es 34,1 Prozent und im Produzierenden Gewerbe 18,4 Prozent. Von Abmeldungen war der Dienstleistungsbereich mit 43 Prozent besonders betroffen, gefolgt vom Bereich Handel und Gastgewerbe mit 38,7 Prozent und dem Produzierenden Gewerbe mit 16,9 Prozent.

Besonders ungünstig verlief das Gründungsgeschehen im Baugewerbe. Dort sank gegenüber dem Vergleichszeitraum 2004 die Zahl der Gewerbebeanmeldungen um 4,1 Prozent, während sich die Zahl der Abmeldungen um 12,8 Prozent erhöhte.

Regional betrachtet gab es bei den Anmeldungen die größten Veränderungen in den Landkreisen Sömmerda (+17,8 Prozent) und im Weimarer Land (+ 6,8 Prozent) bzw. im Saale-Holzland-Kreis (- 17,7 Prozent) und im Landkreis Nordhausen (- 16,3 Prozent) sowie bei den Abmeldungen im Landkreis Sömmerda (+ 18,4 Prozent) und im Landkreis Eichsfeld (+ 16,1 Prozent) und in der Stadt Gera (+ 16 Prozent) bzw. im Saale-Holzland-Kreis (- 6,7 Prozent) und im Landkreis Sonneberg (- 5,7 Prozent).

In den neuen Bundesländern wurden in den Monaten Januar bis September 2005 insgesamt 100 597 Gewerbe angemeldet. Das waren 4 019 bzw. 3,8 Prozent weniger als im Vergleichszeitraum 2004. Die Anzahl der Abmeldungen stieg um 6 515 bzw. 8,9 Prozent auf 79 506. Auf 100 Anmeldungen kamen in den neuen Ländern durchschnittlich 79 Abmeldungen. Unter diesen lagen Brandenburg (76), Sachsen (77) und Mecklenburg-Vorpommern (78), während Thüringen (81) und Sachsen-Anhalt (85) darüber lagen.

1. Gewerbean- und -abmeldungen vom 1.1. - 30.9.2005 im Vergleich zum Vorjahreszeitraum

Merkmal	Anmeldungen			Abmeldungen			Saldo der An- und Abmeldungen	Abmeldungen je 100 Anmeldungen
	2004	2005	Veränderung	2004	2005	Veränderung		
	Anzahl		%	Anzahl		%	Anzahl	
Insgesamt	17 645	16 863	- 4,4	13 012	13 578	4,3	3 285	81
darunter Nebenerwerb	3 659	4 099	12,0	1 909	2 162	13,3	1 937	53
Wirtschaftsbereich								
Land- und Forstwirtschaft, Fischerei	331	248	- 25,1	148	193	30,4	55	78
Bergbau und Gewinnung von Steinen und Erden	7	8	14,3	11	7	- 36,4	1	88
Verarbeitendes Gewerbe	835	751	- 10,1	679	690	1,6	61	92
Energie- und Wasserversorgung	74	191	158,1	11	19	72,7	172	10
Baugewerbe	2 241	2 150	- 4,1	1 394	1 573	12,8	577	73
Handel	4 717	4 442	- 5,8	4 014	4 033	0,5	409	91
Gastgewerbe	1 333	1 309	- 1,8	1 358	1 223	- 9,9	86	93
Verkehr und Nachrichtenübermittlung	828	763	- 7,9	640	704	10,0	59	92
Kredit- und Versicherungsgewerbe	1 195	1 274	6,6	1 088	1 146	5,3	128	90
sonstige Dienstleistungen	6 084	5 727	- 5,9	3 669	3 990	8,7	1 737	70
Grund der Meldung								
Neuerrichtungen / Aufgaben	15 376	14 436	- 6,1	10 506	11 016	4,9	3 420	76
darunter Neugründungen / vollständige Aufgaben	15 285	14 354	- 6,1	10 392	10 907	5,0	3 447	76
darunter Betriebsgründungen / Betriebsaufgaben	4 168	3 858	- 7,4	3 522	3 476	- 1,3	382	90
Zuzüge / Fortzüge	1 004	1 087	8,3	1 226	1 311	6,9	- 224	121
Übernahmen / Übergaben	1 265	1 340	5,9	1 280	1 251	- 2,3	89	93
Rechtsform								
Einzelunternehmen	14 796	14 068	- 4,9	10 084	10 703	6,1	3 365	76
Personengesellschaften	1 017	1 050	3,2	1 081	1 068	- 1,2	- 18	102
juristische Personen	1 832	1 745	- 4,7	1 847	1 807	- 2,2	- 62	104
Niederlassungsart								
Hauptniederlassungen	15 620	14 704	- 5,9	10 966	11 507	4,9	3 197	78
Zweigniederlassungen	439	486	10,7	464	432	- 6,9	54	89
unselbständige Zweigstellen	1 586	1 673	5,5	1 582	1 639	3,6	34	98
Einzelunternehmer nach Geschlecht								
weiblich	4 967	4 638	- 6,6	3 311	3 555	7,4	1 083	77
männlich	9 829	9 430	- 4,1	6 773	7 148	5,5	2 282	76
Einzelunternehmer nach Staatsangehörigkeit								
deutsch	14 329	13 664	- 4,6	9 702	10 377	7,0	3 287	76
ausländisch	467	404	- 13,5	382	326	- 14,7	78	81
darunter								
chinesisch	-	5	x	-	2	x	3	40
griechisch	22	16	- 27,3	27	16	- 40,7	-	100
indisch	6	12	100,0	14	7	- 50,0	5	58
italienisch	31	20	- 35,5	28	19	- 32,1	1	95
niederländisch	4	4	-	3	4	33,3	-	100
österreichisch	4	2	- 50,0	3	6	100,0	- 4	300
russisch	14	23	64,3	5	9	80,0	14	39
serbo-montenegrinisch	9	6	- 33,3	5	5	-	1	83
türkisch	102	60	- 41,2	77	73	- 5,2	- 13	122
ukrainisch	8	9	12,5	8	5	- 37,5	4	56
ungarisch	8	4	- 50,0	4	5	25,0	- 1	125
vietnamesisch	114	81	- 28,9	118	88	- 25,4	- 7	109

2. Gewerbeanmeldungen vom 1.1. - 30.9.2005 nach dem Grund der Meldung, Wirtschaftsbereichen, Rechtsformen, Niederlassungsarten, Geschlecht und Staatsangehörigkeit

Merkmal	Anmeldungen insgesamt	Davon							
		Neuerrichtungen			Zuzüge	Übernahmen			
		insgesamt	Neugründungen	Umwandlungen		insgesamt	Rechtsformwechsel	Gesellschaftereintritte	Erbfolge, Kauf, Pacht
Insgesamt	16 863	14 436	14 354	82	1 087	1 340	383	68	889
Wirtschaftsbereich									
Land-/Forstwirtschaft	245	220	218	2	14	11	3	-	8
Verarbeitendes Gewerbe	751	579	566	13	61	111	54	6	51
Energie- und Wasserversorgung	191	185	184	1	4	2	1	-	1
Baugewerbe	2 150	1 896	1 892	4	167	87	55	8	24
Handel	4 442	3 728	3 706	22	242	472	138	18	316
Gastgewerbe	1 309	953	949	4	4	352	29	4	319
Verkehr und Nachrichtenübermittlung	763	670	659	11	46	47	15	2	30
Kredit- und Versicherungsgewerbe	1 274	1 111	1 102	9	154	9	3	-	6
sonstige Wirtschaftsbereiche ¹⁾	5 738	5 094	5 078	16	395	249	85	30	134
Rechtsform									
Einzelunternehmen	14 068	12 411	12 410	1	855	802	100	x	702
offene Handelsgesellschaften	32	17	16	1	1	14	8	1	5
Kommanditgesellschaften	57	27	26	1	3	27	25	-	2
GmbH & Co. KG	304	193	164	29	11	100	73	3	24
Gesellschaften des bürgerlichen Rechts	643	478	475	3	42	123	37	64	22
Aktiengesellschaften	61	37	33	4	4	20	9	x	11
Gesellschaften mit beschränkter Haftung	1 472	1 078	1 045	33	166	228	125	-	103
Private Company Limited by Shares	128	116	116	-	4	8	2	-	6
Genossenschaften	25	20	12	8	1	4	1	-	3
eingetragene Vereine	40	33	33	-	-	7	-	-	7
sonstige Rechtsformen	33	26	24	2	-	7	3	-	4
Niederlassungsart									
Hauptniederlassungen	14 704	12 726	12 707	19	1 043	935	255	66	614
Zweigniederlassungen	486	392	388	4	22	72	19	-	53
unselbständige Zweigstellen	1 673	1 318	1 259	59	22	333	109	2	222
Einzelunternehmer nach Geschlecht									
weiblich	4 638	4 128	4 127	1	233	277	17	x	260
männlich	9 430	8 283	8 283	-	622	525	83	x	442
Einzelunternehmer nach Staatsangehörigkeit									
deutsch	13 664	12 075	12 074	1	847	742	98	x	644
griechisch	16	11	11	-	-	5	-	x	5
indisch	12	8	8	-	-	4	-	x	4
italienisch	20	13	13	-	2	5	1	x	4
serbisch-montenegrinisch	6	6	6	-	-	-	-	x	-
türkisch	60	41	41	-	-	19	-	x	19
vietnamesisch	81	70	70	-	-	11	-	x	11

1) Sonstige Dienstleistungen, Fischerei, Bergbau und Gewinnung von Steinen und Erden

3. Gewerbeabmeldungen vom 1.1. - 30.9.2005 nach dem Grund der Meldung, Wirtschaftsbereichen, Rechtsformen, Niederlassungsarten, Geschlecht und Staatsangehörigkeit

Merkmal	Abmeldungen insgesamt	Davon							
		Aufgaben			Fortzüge	Übergaben			
		insgesamt	vollständige Aufgaben	Umwandlungen		insgesamt	Rechtsformwechsel	Gesellschafteraustritte	Erbfolge, Verkauf, Verpachtung
Insgesamt	13 578	11 016	10 907	109	1 311	1 251	344	211	696
Wirtschaftsbereich									
Land-/Forstwirtschaft	191	157	157	-	21	13	3	5	5
Verarbeitendes Gewerbe	690	512	491	21	69	109	44	15	50
Energie- und Wasserversorgung	19	14	14	-	3	2	-	-	2
Baugewerbe	1 573	1 257	1 255	2	196	120	50	48	22
Handel	4 033	3 307	3 265	42	273	453	134	48	271
Gastgewerbe	1 223	986	981	5	10	227	29	10	188
Verkehr und Nachrichtenübermittlung	704	588	579	9	59	57	12	8	37
Kredit- und Versicherungsgewerbe	1 146	952	948	4	180	14	2	2	10
sonstige Wirtschaftsbereiche ¹⁾	3 999	3 243	3 217	26	500	256	70	75	111
Rechtsform									
Einzelunternehmen	10 703	9 005	8 993	12	996	702	165	x	537
offene Handelsgesellschaften	57	29	28	1	6	22	10	11	1
Kommanditgesellschaften	55	41	40	1	3	11	7	1	3
GmbH & Co. KG	253	177	160	17	20	56	27	7	22
Gesellschaften des bürgerlichen Rechts	693	359	358	1	54	280	77	192	11
Aktiengesellschaften	107	76	72	4	4	27	10	x	17
Gesellschaften mit beschränkter Haftung	1 596	1 237	1 170	67	223	136	46	-	90
Private Company Limited by Shares	37	30	30	-	5	2	-	-	2
Genossenschaften	39	28	26	2	-	11	1	-	10
eingetragene Vereine	12	9	9	-	-	3	-	-	3
sonstige Rechtsformen	26	25	21	4	-	1	1	-	-
Niederlassungsart									
Hauptniederlassungen	11 507	9 349	9 309	40	1 233	925	230	196	499
Zweigniederlassungen	432	346	336	10	22	64	24	4	36
unselbständige Zweigstellen	1 639	1 321	1 262	59	56	262	90	11	161
Einzelunternehmer nach Geschlecht									
weiblich	3 555	3 049	3 045	4	287	219	28	x	191
männlich	7 148	5 956	5 948	8	709	483	137	x	346
Einzelunternehmer nach Staatsangehörigkeit									
deutsch	10 377	8 754	8 742	12	982	641	163	x	478
griechisch	16	11	11	-	-	5	-	x	5
indisch	7	6	6	-	-	1	1	x	-
italienisch	19	12	12	-	2	5	-	x	5
serbisch-montenegrinisch	5	4	4	-	-	1	-	x	1
türkisch	73	49	49	-	-	24	-	x	24
vietnamesisch	88	72	72	-	2	14	1	x	13

1) Sonstige Dienstleistungen, Fischerei, Bergbau und Gewinnung von Steinen und Erden

**4. Gewerbeanmeldungen und Gewerbetreibende mit Neugründungen vom 1.1. - 30.9.2005
nach Wirtschaftszweigen**

WZ 2003	Wirtschaftszweig (H.v. - Herstellung von)	Anmel- dungen ins- gesamt	Davon						Gewerbe- treibende mit Neu- grün- dungen
			Neuer- rich- tungen	davon			Zuzüge	Über- nahmen	
				Neu- grün- dungen	darunter Betriebs- grün- dungen	Um- wand- lungen			
A	Land- und Forstwirtschaft	245	220	218	37	2	14	11	227
D	Verarbeitendes Gewerbe	751	579	566	252	13	61	111	641
	davon								
15	Ernährungsgewerbe	95	57	56	25	1	4	34	65
16	Tabakverarbeitung	-	-	-	-	-	-	-	-
17	Textilgewerbe	13	13	13	3	-	-	-	14
18	Bekleidungsgewerbe	21	18	18	6	-	2	1	18
19	Ledergewerbe	5	3	3	1	-	-	2	3
20	Holzgewerbe (ohne H.v. Möbeln)	38	30	30	10	-	3	5	32
21	Papiergewerbe	4	4	4	4	-	-	-	5
22	Verlags-, Druckgewerbe, Vervielfältigung	74	60	60	14	-	6	8	68
23	Kokerei, Mineralölverarbeitung, H.v. Brutstoffen	-	-	-	-	-	-	-	-
24	H.v. chemischen Erzeugnissen	18	11	10	7	1	4	3	13
25	H.v. Gummi- u. Kunststoffwaren	27	17	17	5	-	4	6	19
26	Glasgewerbe, H.v. Keramik, Verarb. v. Steinen u. Erden	53	43	42	23	1	2	8	48
27	Metallerzeugung und -bearbeitung	8	6	4	1	2	-	2	4
28	H.v. Metallerzeugnissen	142	115	114	58	1	12	15	135
29	Maschinenbau	48	44	43	21	1	2	2	51
30	H.v. Büromasch., DV-Gerät. u. -Einrichtungen	6	6	6	2	-	-	-	7
31	H.v. Geräten d. Elektrizitätserz., -verteilung u.Ä.	27	18	18	11	-	5	4	20
32	Rundfunk- und Nachrichtentechnik	16	10	10	9	-	3	3	11
33	Medizin-, Mess-, Steuer- u. Regelungst., Optik, H.v. Uhren	47	31	30	19	1	6	10	32
34	H.v. Kraftwagen und Kraftwagenteilen	13	12	11	10	1	1	-	11
35	Sonstiger Fahrzeugbau	3	2	2	2	-	-	1	3
36	H.v. Möbeln, Schmuck, Musikinstr., Sportger. usw.	53	42	42	10	-	6	5	45
37	Recycling	40	37	33	11	4	1	2	37
E	Energie- und Wasserversorgung	191	185	184	36	1	4	2	205
F	Baugewerbe	2 150	1 896	1 892	728	4	167	87	1 989

Noch: 4. Gewerbeanmeldungen und Gewerbetreibende mit Neugründungen vom 1.1. - 30.9.2005
nach Wirtschaftszweigen

WZ 2003	Wirtschaftszweig (H.v. - Herstellung von)	Anmel- dungen ins- gesamt	Davon						Gewerbe- treibende mit Neu- grün- dungen
			Neuer- rich- tungen	davon			Zuzüge	Über- nahmen	
				Neu- grün- dungen	darunter Betriebs- grün- dungen	Um- wand- lungen			
G	Handel; Instandhaltung und Reparatur von Kraftfahrzeugen und Gebrauchsgütern	4 442	3 728	3 706	1 100	22	242	472	4 114
	davon								
50	Kfz-Handel; Instandhaltung und Reparatur von Kfz; Tankstellen	585	494	493	161	1	36	55	539
51	Handelsvermittlung und Großhandel (ohne Handel mit Kfz)	843	749	745	115	4	61	33	788
52	Einzelhandel (ohne Handel mit Kfz und ohne Tankstellen); Reparatur von Gebrauchsgütern	3 014	2 485	2 468	824	17	145	384	2 787
H	Gastgewerbe	1 309	953	949	464	4	4	352	1 012
I	Verkehr und Nachrichtenübermittlung	763	670	659	209	11	46	47	826
J	Kredit- und Versicherungsgewerbe	1 274	1 111	1 102	96	9	154	9	1 111
K	Grundstücks- und Wohnungswesen, Vermietung beweglicher Sachen usw.	3 931	3 489	3 479	617	10	310	132	3 840
	davon								
70	Grundstücks- und Wohnungswesen	553	492	492	105	-	42	19	533
71	Vermietung bewegl. Sachen o. Bedienungspersonal	165	136	136	28	-	13	16	149
72	Datenverarbeitung und Datenbanken	458	397	396	54	1	49	12	430
73	Forschung und Entwicklung	29	22	21	13	1	4	3	21
74	Erbringung v. wirtschaftl. Dienstl., anderweitig nicht genannt	2 726	2 442	2 434	417	8	202	82	2 707
M	Erziehung und Unterricht	133	110	108	46	2	5	18	115
N	Gesundheits-, Veterinär- und Sozialwesen	178	164	163	22	1	6	8	178
O	Erbringung sonst. öffentl. u. persönl. Dienstleistungen	1 485	1 323	1 322	248	1	73	89	1 367
B, C	Übrige Wirtschaftszweige	11	8	6	3	2	1	2	7
	Insgesamt	16 863	14 436	14 354	3 858	82	1 087	1 340	15 632

**5. Gewerbeabmeldungen und Gewerbetreibende mit vollständigen Aufgaben vom 1.1. - 30.9.2005
nach Wirtschaftszweigen**

WZ 2003	Wirtschaftszweig (H.v. - Herstellung von)	Abmel- dungen ins- gesamt	Davon						Gewerbe- treibende mit vollst. Auf- gaben
			Auf- gaben	davon			Fort- züge	Über- gaben	
				vollst. Auf- gaben	darunter Betriebs- auf- gaben	Um- wand- lungen			
A	Land- und Forstwirtschaft	191	157	157	31	-	21	13	175
D	Verarbeitendes Gewerbe	690	512	491	257	21	69	109	571
	davon								
15	Ernährungsgewerbe	104	76	75	37	1	3	25	89
16	Tabakverarbeitung	-	-	-	-	-	-	-	-
17	Textilgewerbe	13	11	10	4	1	2	-	13
18	Bekleidungsgewerbe	13	12	12	4	-	1	-	14
19	Ledergewerbe	7	4	4	2	-	-	3	4
20	Holzgewerbe (ohne H.v. Möbeln)	32	22	22	10	-	5	5	24
21	Papiergewerbe	8	5	4	3	1	3	-	4
22	Verlags-, Druckgewerbe, Vervielfältigung	43	31	31	10	-	6	6	34
23	Kokerei, Mineralölverarbeitung, H.v. Brutstoffen	-	-	-	-	-	-	-	-
24	H.v. chemischen Erzeugnissen	10	6	6	4	-	3	1	9
25	H.v. Gummi- u. Kunststoffwaren	21	15	15	8	-	3	3	17
26	Glasgewerbe, H.v. Keramik, Verarb. v. Steinen u. Erden	53	41	39	20	2	2	10	49
27	Metallerzeugung und -bearbeitung	10	5	4	1	1	3	2	5
28	H.v. Metallerzeugnissen	143	112	108	59	4	12	19	123
29	Maschinenbau	53	40	38	29	2	4	9	49
30	H.v. Büromasch., DV-Gerät. u. -Einrichtungen	1	1	1	1	-	-	-	1
31	H.v. Geräten d. Elektrizitätserz., -verteilung u.Ä.	18	10	10	7	-	3	5	11
32	Rundfunk- und Nachrichtentechnik	20	14	13	11	1	5	1	19
33	Medizin-, Mess-, Steuer- u. Regelungst., Optik, H.v. Uhren	42	26	22	18	4	4	12	24
34	H.v. Kraftwagen und Kraftwagenteilen	10	9	9	4	-	-	1	10
35	Sonstiger Fahrzeugbau	6	5	5	1	-	-	1	6
36	H.v. Möbeln, Schmuck, Musikinstr., Sportger. usw.	52	40	40	13	-	7	5	43
37	Recycling	31	27	23	11	4	3	1	23
E	Energie- und Wasserversorgung	19	14	14	5	-	3	2	15
F	Baugewerbe	1 573	1 257	1 255	441	2	196	120	1 363

Noch: 5. Gewerbeabmeldungen und Gewerbetreibende mit vollständigen Aufgaben vom 1.1. - 30.9.2005
nach Wirtschaftszweigen

WZ 2003	Wirtschaftszweig (H.v. - Herstellung von)	Abmel- dungen ins- gesamt	Davon					Gewerbe- treibende mit vollst. Auf- gaben	
			Auf- gaben	davon			Fort- züge		Über- gaben
				vollst. Auf- gaben	darunter Betriebs- auf- gaben	Um- wand- lungen			
G	Handel; Instandhaltung und Reparatur von Kraftfahrzeugen und Gebrauchsgütern	4 033	3 307	3 265	1 228	42	273	453	3 556
	davon								
50	Kfz-Handel; Instandhaltung und Reparatur von Kfz; Tankstellen	414	318	317	114	1	33	63	340
51	Handelsvermittlung und Großhandel (ohne Handel mit Kfz)	696	602	595	111	7	63	31	642
52	Einzelhandel (ohne Handel mit Kfz und ohne Tankstellen); Reparatur von Gebrauchsgütern	2 923	2 387	2 353	1 003	34	177	359	2 574
H	Gastgewerbe	1 223	986	981	451	5	10	227	1 026
I	Verkehr und Nachrichtenübermittlung	704	588	579	210	9	59	57	604
J	Kredit- und Versicherungsgewerbe	1 146	952	948	87	4	180	14	951
K	Grundstücks- und Wohnungswesen, Vermietung beweglicher Sachen usw.	2 758	2 229	2 207	522	22	385	144	2 380
	davon								
70	Grundstücks- und Wohnungswesen	439	363	361	130	2	53	23	400
71	Vermietung bewegl. Sachen o. Bedienungspersonal	128	106	106	35	-	15	7	115
72	Datenverarbeitung und Datenbanken	316	239	232	36	7	53	24	258
73	Forschung und Entwicklung	27	16	13	7	3	5	6	14
74	Erbringung v. wirtschaftl. Dienstl., anderweitig nicht genannt	1 848	1 505	1 495	314	10	259	84	1 593
M	Erziehung und Unterricht	144	117	115	65	2	11	16	122
N	Gesundheits-, Veterinär- und Sozialwesen	108	95	95	11	-	10	3	99
O	Erbringung sonst. öffentl. u. persönl. Dienstleistungen	980	797	795	165	2	92	91	850
B, C	Übrige Wirtschaftszweige	9	5	5	3	-	2	2	6
	Insgesamt	13 578	11 016	10 907	3 476	109	1 311	1 251	11 718

6. Gewerbeanzeigen vom 1.1. - 30.9.2005 nach Kreisen und Planungsregionen

Kreisfreie Stadt Landkreis Planungsregion Land	Anmel- dungen insgesamt	Davon			Abmel- dungen insgesamt	Davon			Ummel- dungen
		Neuer- richtungen	Zuzüge	Über- nahmen		Aufgaben	Fortzüge	Über- gaben	
Eichsfeld	787	661	41	85	606	467	53	86	158
Nordhausen	571	509	29	33	449	385	31	33	122
Unstrut-Hainich-Kreis	741	587	37	117	644	512	49	83	245
Kyffhäuserkreis	589	508	41	40	450	369	41	40	124
Nordthüringen	2 688	2 265	148	275	2 149	1 733	174	242	649
Stadt Erfurt	1 757	1 528	84	145	1 567	1 333	117	117	865
Stadt Weimar	515	448	37	30	425	358	43	24	230
Gotha	932	762	80	90	844	687	78	79	224
Sömmerda	609	518	53	38	444	347	54	43	173
Ilm-Kreis	843	754	56	33	624	515	63	46	170
Weimarer Land	689	613	49	27	462	370	65	27	189
Mittelthüringen	5 345	4 623	359	363	4 366	3 610	420	336	1 851
Stadt Gera	782	647	30	105	841	660	77	104	408
Stadt Jena	801	720	46	35	619	502	72	45	365
Saalfeld-Rudolstadt	853	698	60	95	661	493	76	92	343
Saale-Holzland-Kreis	624	498	72	54	499	391	67	41	170
Saale-Orla-Kreis	704	624	44	36	504	428	45	31	211
Greiz	886	762	81	43	581	473	76	32	228
Altenburger Land	639	558	39	42	546	456	49	41	194
Ostthüringen	5 289	4 507	372	410	4 251	3 403	462	386	1 919
Stadt Suhl	353	294	20	39	309	244	22	43	110
Stadt Eisenach	356	304	23	29	357	297	32	28	143
Wartburgkreis	830	709	65	56	633	518	61	54	189
Schmalkalden-Meiningen	960	841	48	71	767	628	69	70	308
Hildburghausen	542	477	25	40	364	292	35	37	132
Sonneberg	500	416	27	57	382	291	36	55	161
Südwestthüringen	3 541	3 041	208	292	2 812	2 270	255	287	1 043
Thüringen	16 863	14 436	1 087	1 340	13 578	11 016	1 311	1 251	5 462
davon									
kreisfreie Städte	4 564	3 941	240	383	4 118	3 394	363	361	2 121
Landkreise	12 299	10 495	847	957	9 460	7 622	948	890	3 341

**7. Gewerbebeanmeldungen vom 1.1. - 30.9.2005 nach dem Grund der Meldung,
Kreisen und Planungsregionen**

Kreisfreie Stadt Landkreis Planungsregion Land	Anmel- dungen insgesamt	Davon							
		Neuerrichtungen			Zuzüge	Übernahmen			
		insgesamt	Neu- grün- dungen	Umwand- lungen		insgesamt	Rechts- form- wechsel	Gesell- schafter- eintritte	Erbfolge, Kauf, Pacht
Eichsfeld	787	661	661	-	41	85	35	2	48
Nordhausen	571	509	509	-	29	33	6	3	24
Unstrut-Hainich-Kreis	741	587	582	5	37	117	35	1	81
Kyffhäuserkreis	589	508	507	1	41	40	8	-	32
Nordthüringen	2 688	2 265	2 259	6	148	275	84	6	185
Stadt Erfurt	1 757	1 528	1 512	16	84	145	52	12	81
Stadt Weimar	515	448	446	2	37	30	7	2	21
Gotha	932	762	755	7	80	90	13	3	74
Sömmerda	609	518	516	2	53	38	7	-	31
Ilm-Kreis	843	754	752	2	56	33	10	4	19
Weimarer Land	689	613	610	3	49	27	2	7	18
Mittelthüringen	5 345	4 623	4 591	32	359	363	91	28	244
Stadt Gera	782	647	640	7	30	105	40	3	62
Stadt Jena	801	720	716	4	46	35	21	-	14
Saalfeld-Rudolstadt	853	698	690	8	60	95	15	2	78
Saale-Holzland-Kreis	624	498	495	3	72	54	11	3	40
Saale-Orla-Kreis	704	624	624	-	44	36	9	3	24
Greiz	886	762	760	2	81	43	14	4	25
Altenburger Land	639	558	555	3	39	42	16	-	26
Ostthüringen	5 289	4 507	4 480	27	372	410	126	15	269
Stadt Suhl	353	294	293	1	20	39	16	-	23
Stadt Eisenach	356	304	303	1	23	29	8	-	21
Wartburgkreis	830	709	705	4	65	56	6	6	44
Schmalkalden-Meiningen	960	841	838	3	48	71	31	5	35
Hildburghausen	542	477	475	2	25	40	8	4	28
Sonneberg	500	416	410	6	27	57	13	4	40
Südwestthüringen	3 541	3 041	3 024	17	208	292	82	19	191
Thüringen	16 863	14 436	14 354	82	1 087	1 340	383	68	889
davon									
kreisfreie Städte	4 564	3 941	3 910	31	240	383	144	17	222
Landkreise	12 299	10 495	10 444	51	847	957	239	51	667

**8. Gewerbeabmeldungen vom 1.1. - 30.9.2005 nach dem Grund der Meldung,
Kreisen und Planungsregionen**

Kreisfreie Stadt Landkreis Planungsregion Land	Abmel- dungen insgesamt	Davon							
		Aufgaben			Fortzüge	Übergaben			
		insgesamt	vollständige Aufgaben	Umwand- lungen		insgesamt	Rechts- form- wechsel	Gesell- schafter- austritte	Erbfolge, Verkauf, Verpachtung
Eichsfeld	606	467	466	1	53	86	30	11	45
Nordhausen	449	385	381	4	31	33	4	9	20
Unstrut-Hainich-Kreis	644	512	509	3	49	83	19	8	56
Kyffhäuserkreis	450	369	363	6	41	40	9	6	25
Nordthüringen	2 149	1 733	1 719	14	174	242	62	34	146
Stadt Erfurt	1 567	1 333	1 312	21	117	117	41	21	55
Stadt Weimar	425	358	357	1	43	24	9	3	12
Gotha	844	687	674	13	78	79	11	14	54
Sömmerda	444	347	342	5	54	43	12	9	22
Ilm-Kreis	624	515	513	2	63	46	10	20	16
Weimarer Land	462	370	367	3	65	27	6	8	13
Mittelthüringen	4 366	3 610	3 565	45	420	336	89	75	172
Stadt Gera	841	660	654	6	77	104	40	9	55
Stadt Jena	619	502	494	8	72	45	24	10	11
Saalfeld-Rudolstadt	661	493	487	6	76	92	22	10	60
Saale-Holzland-Kreis	499	391	390	1	67	41	8	7	26
Saale-Orla-Kreis	504	428	423	5	45	31	8	7	16
Greiz	581	473	471	2	76	32	11	4	17
Altenburger Land	546	456	448	8	49	41	12	-	29
Ostthüringen	4 251	3 403	3 367	36	462	386	125	47	214
Stadt Suhl	309	244	242	2	22	43	15	8	20
Stadt Eisenach	357	297	296	1	32	28	8	3	17
Wartburgkreis	633	518	515	3	61	54	10	7	37
Schmalkalden-Meiningen	767	628	622	6	69	70	19	17	34
Hildburghausen	364	292	292	-	35	37	6	8	23
Sonneberg	382	291	289	2	36	55	10	12	33
Südwestthüringen	2 812	2 270	2 256	14	255	287	68	55	164
Thüringen	13 578	11 016	10 907	109	1 311	1 251	344	211	696
davon									
kreisfreie Städte	4 118	3 394	3 355	39	363	361	137	54	170
Landkreise	9 460	7 622	7 552	70	948	890	207	157	526

9. Neugründungen und Gewerbetreibende vom 1.1. - 30.9.2005 nach Kreisen und Planungsregionen

Kreisfreie Stadt Landkreis Planungsregion Land	Neu- gründungen insgesamt	Davon					Betriebs- gründungen je 10 000 Einwohner 1)	Einzelunternehmer mit Neugründungen	
		Betriebsgründungen			sonstige Neugründungen			insgesamt	darunter weiblich
		insgesamt	Haupt- nieder- lassungen	Zweignieder- lassungen und unselbständige Zweigstellen	insgesamt	darunter Neben- erwerb			
Eichsfeld	661	175	99	76	486	184	15,7	588	176
Nordhausen	509	144	83	61	365	113	15,1	442	129
Unstrut-Hainich-Kreis	582	174	107	67	408	147	15,0	512	177
Kyffhäuserkreis	507	122	68	54	385	128	13,4	447	139
Nordthüringen	2 259	615	357	258	1 644	572	14,1	1 989	621
Stadt Erfurt	1 512	401	186	215	1 111	375	19,9	1 268	407
Stadt Weimar	446	124	74	50	322	135	19,3	376	131
Gotha	755	211	132	79	544	193	14,5	665	231
Sömmerda	516	164	122	42	352	121	20,8	464	162
Ilm-Kreis	752	196	117	79	556	222	16,4	660	233
Weimarer Land	610	136	78	58	474	162	15,2	534	201
Mittelthüringen	4 591	1 232	709	523	3 359	1 208	17,6	3 967	1 365
Stadt Gera	640	187	83	104	453	144	17,6	544	185
Stadt Jena	716	226	107	119	490	229	22,0	554	191
Saalfeld-Rudolstadt	690	178	88	90	512	184	13,9	585	205
Saale-Holzland-Kreis	495	125	66	59	370	114	13,5	429	128
Saale-Orla-Kreis	624	136	76	60	488	175	14,3	567	179
Greiz	760	172	130	42	588	196	14,4	699	240
Altenburger Land	555	167	92	75	388	131	15,3	463	153
Ostthüringen	4 480	1 191	642	549	3 289	1 173	15,8	3 841	1 281
Stadt Suhl	293	91	50	41	202	64	20,4	243	75
Stadt Eisenach	303	128	46	82	175	56	29,0	242	73
Wartburgkreis	705	168	115	53	537	234	11,9	627	218
Schmalkalden-Meiningen	838	199	137	62	639	220	14,3	735	250
Hildburghausen	475	110	76	34	365	145	15,3	420	131
Sonneberg	410	124	79	45	286	104	18,9	346	113
Südwestthüringen	3 024	820	503	317	2 204	823	16,2	2 613	860
Thüringen	14 354	3 858	2 211	1 647	10 496	3 776	16,3	12 410	4 127
davon									
kreisfreie Städte	3 910	1 157	546	611	2 753	1 003	20,5	3 227	1 062
Landkreise	10 444	2 701	1 665	1 036	7 743	2 773	14,9	9 183	3 065

1) Stand 31.12.2003

10. Vollständige Aufgaben und Gewerbetreibende vom 1.1. - 30.9.2005 nach Kreisen und Planungsregionen

Kreisfreie Stadt Landkreis Planungsregion Land	Vollständige Aufgaben insgesamt	Davon					Betriebs- aufgaben je 10 000 Einwohner ¹⁾	Einzelunternehmer mit vollständigen Aufgaben	
		Betriebsaufgaben			sonstige Stilllegungen			insgesamt	darunter weiblich
		insgesamt	Haupt- nieder- lassungen	Zweignieder- lassungen und unselbständige Zweigstellen	insgesamt	darunter Neben- erwerb			
Eichsfeld	466	157	89	68	309	100	14,1	377	131
Nordhausen	381	92	55	37	289	39	9,6	332	104
Unstrut-Hainich-Kreis	509	169	94	75	340	75	14,6	441	136
Kyffhäuserkreis	363	96	64	32	267	76	10,6	311	126
Nordthüringen	1 719	514	302	212	1 205	290	11,7	1 461	497
Stadt Erfurt	1 312	419	199	220	893	178	20,8	1 080	360
Stadt Weimar	357	106	60	46	251	71	16,5	280	100
Gotha	674	235	128	107	439	101	16,2	538	159
Sömmerda	342	98	49	49	244	63	12,5	302	99
Ilm-Kreis	513	144	68	76	369	99	12,1	431	156
Weimarer Land	367	111	56	55	256	67	12,4	298	101
Mittelthüringen	3 565	1 113	560	553	2 452	579	15,9	2 929	975
Stadt Gera	654	201	100	101	453	107	18,9	531	177
Stadt Jena	494	220	113	107	274	106	21,4	348	118
Saalfeld-Rudolstadt	487	166	77	89	321	92	13,0	387	142
Saale-Holzland-Kreis	390	122	71	51	268	62	13,2	310	102
Saale-Orla-Kreis	423	137	70	67	286	92	14,4	352	127
Greiz	471	117	67	50	354	88	9,8	411	151
Altenburger Land	448	162	78	84	286	83	14,8	367	138
Ostthüringen	3 367	1 125	576	549	2 242	630	14,9	2 706	955
Stadt Suhl	242	81	54	27	161	33	18,2	196	57
Stadt Eisenach	296	113	53	60	183	52	25,6	230	78
Wartburgkreis	515	133	70	63	382	84	9,4	460	152
Schmalkalden-Meiningen	622	185	130	55	437	108	13,2	534	170
Hildburghausen	292	103	68	35	189	48	14,3	240	89
Sonneberg	289	109	65	44	180	41	16,6	237	72
Südwestthüringen	2 256	724	440	284	1 532	366	14,3	1 897	618
Thüringen	10 907	3 476	1 878	1 598	7 431	1 865	14,6	8 993	3 045
davon									
kreisfreie Städte	3 355	1 140	579	561	2 215	547	20,2	2 665	890
Landkreise	7 552	2 336	1 299	1 037	5 216	1 318	12,9	6 328	2 155

1) Stand 31.12.2003

11. Gewerbean- und -abmeldungen von 1990 bis September 2005

Zeitraum	Anmeldungen		Abmeldungen		Saldo	Abmeldungen je 100 Anmeldungen	
	insgesamt	Veränderungen gegenüber Vorjahres- zeitraum	insgesamt	Veränderungen gegenüber Vorjahres- zeitraum			
	Anzahl	%	Anzahl	%			Anzahl
1990	52 480	x	4 987	x	47 493	10	
1991	51 881	- 1,1	18 523	271,4	33 358	36	
1992	37 030	- 28,6	22 110	19,4	14 920	60	
1993	31 752	- 14,3	21 748	- 1,6	10 004	68	
1994	27 019	- 14,9	20 531	- 5,6	6 488	76	
1995	25 793	- 4,5	22 131	7,8	3 662	86	
1996	24 940	- 3,3	22 164	0,1	2 776	89	
1997	23 690	- 5,0	22 075	- 0,4	1 615	93	
1998	23 371	- 1,3	21 721	- 1,6	1 650	93	
1999	21 851	- 6,5	20 667	- 4,9	1 184	95	
2000	20 905	- 4,3	19 982	- 3,3	923	96	
2001	20 016	- 4,3	20 258	1,4	- 242	101	
2002	18 766	- 6,2	18 761	- 7,4	5	100	
2003	21 050	12,2	17 227	- 8,2	3 823	82	
2004	24 921	18,4	18 530	7,6	6 391	74	
2001	1. Vierteljahr	5 464	- 6,6	5 752	1,4	- 288	105
	2. Vierteljahr	5 104	0,1	4 723	3,6	381	93
	3. Vierteljahr	4 857	0,6	4 668	0,9	189	96
	4. Vierteljahr	4 591	- 10,5	5 115	- 0,2	- 524	111
2002	1. Vierteljahr	5 137	- 6,0	5 348	- 7,0	- 211	104
	2. Vierteljahr	4 758	- 6,8	4 363	- 7,6	395	92
	3. Vierteljahr	4 580	- 5,7	4 279	- 8,3	301	93
	4. Vierteljahr	4 291	- 6,5	4 771	- 6,7	- 480	111
2003	1. Vierteljahr	5 105	- 0,6	4 804	- 10,2	301	94
	2. Vierteljahr	5 240	10,1	4 015	- 8,0	1 225	77
	3. Vierteljahr	5 510	20,3	3 890	- 9,1	1 620	71
	4. Vierteljahr	5 195	21,1	4 518	- 5,3	677	87
2004	1. Vierteljahr	6 060	18,7	4 855	1,1	1 205	80
	2. Vierteljahr	5 757	9,9	4 035	0,5	1 722	70
	3. Vierteljahr	5 828	5,8	4 122	6,0	1 706	71
	4. Vierteljahr	7 631	46,9	5 334	18,1	2 297	70
2005	1. Vierteljahr	5 705	- 5,9	5 039	3,8	666	88
	Januar	1 972	1,5	1 929	6,7	43	98
	Februar	1 721	- 10,5	1 476	5,7	245	86
	März	2 012	- 8,3	1 634	- 1,0	378	81
	2. Vierteljahr	5 694	- 1,1	4 277	6,0	1 417	75
	April	1 938	- 6,4	1 440	1,4	498	74
	Mai	1 835	5,6	1 313	4,7	522	72
	Juni	1 921	- 1,4	1 524	12,0	397	79
	3. Vierteljahr	5 463	- 6,2	4 262	3,4	1 201	78
	Juli	1 768	- 5,9	1 364	- 3,9	403	77
	August	1 852	- 3,5	1 464	9,7	388	79
	September	1 844	- 9,2	1 434	4,8	410	78

12. Gewerbean- und -abmeldungen vom 1.1. - 30.9.2005 im Vergleich der neuen Bundesländer

Zeitraum	Anmeldungen		Darunter Neuerrichtungen			Abmeldungen		Darunter Aufgaben		
	insgesamt	Veränderung gegenüber Vorjahreszeitraum	zusammen	Veränderung gegenüber Vorjahreszeitraum	je 10 000 Einwohner ¹⁾	zusammen	Veränderung gegenüber Vorjahreszeitraum	zusammen	Veränderung gegenüber Vorjahreszeitraum	je 10 000 Einwohner ¹⁾

Thüringen

1.1. - 30.9.2005	16 863	- 4,4	14 436	- 6,1	60,8	13 578	4,3	11 016	4,9	46,4
Januar	1 972	1,5	1 594	- 0,3	6,7	1 929	6,7	1 526	8,6	6,4
Februar	1 721	- 10,5	1 430	- 13,6	6,0	1 476	5,7	1 160	8,1	4,9
März	2 012	- 8,3	1 714	- 10,8	7,2	1 634	- 1,0	1 354	2,7	5,7
April	1 938	- 6,4	1 664	- 8,2	7,0	1 440	1,4	1 133	- 2,9	4,8
Mai	1 835	5,6	1 599	4,8	6,7	1 313	4,7	1 081	4,8	4,6
Juni	1 921	- 1,4	1 683	- 2,2	7,1	1 524	12,0	1 276	13,5	5,4
Juli	1 768	- 5,9	1 526	- 6,2	6,4	1 364	- 3,9	1 116	- 4,2	4,7
August	1 852	- 3,5	1 617	- 5,6	6,8	1 464	9,7	1 216	11,2	5,1
September	1 844	- 9,2	1 609	- 10,6	6,8	1 434	4,8	1 154	2,2	4,9
Oktober										
November										
Dezember										

Brandenburg

1.1. - 30.9.2005	19 646	- 4,6	16 524	- 6,7	64,2	14 906	17,4	11 764	20,0	45,7
Januar	2 110	- 8,6	1 757	- 9,6	6,8	1 911	16,1	1 500	19,0	5,8
Februar	2 111	- 5,4	1 753	- 6,7	6,8	1 656	24,4	1 314	34,6	5,1
März	2 282	- 0,7	1 945	- 0,2	7,6	1 679	16,4	1 331	18,8	5,2
April	2 239	6,0	1 881	2,6	7,3	1 576	26,4	1 224	26,8	4,8
Mai	2 199	9,1	1 840	6,5	7,1	1 522	23,4	1 185	23,1	4,6
Juni	2 228	- 0,2	1 888	- 1,2	7,3	1 787	24,5	1 428	30,1	5,5
Juli	2 046	- 8,0	1 707	- 10,7	6,6	1 537	8,7	1 212	9,3	4,7
August	2 217	- 6,1	1 892	- 9,0	7,3	1 605	18,7	1 268	18,9	4,9
September	2 214	- 20,9	1 861	- 24,8	7,2	1 633	2,4	1 302	4,2	5,1
Oktober										
November										
Dezember										

Mecklenburg-Vorpommern

1.1. - 30.9.2005	13 285	- 8,5	11 881	- 9,2	68,6	10 311	- 1,1	8 835	- 0,6	51,0
Januar	1 746	12,9	1 552	15,6	9,0	1 393	3,0	1 191	2,8	6,9
Februar	1 263	- 14,0	1 138	- 13,8	6,6	1 062	- 9,6	895	- 11,0	5,2
März	1 575	- 15,9	1 404	- 16,5	8,1	1 257	1,1	1 082	6,1	6,2
April	1 451	- 14,0	1 291	- 15,7	7,5	1 078	- 4,9	914	- 5,1	5,3
Mai	1 540	5,8	1 388	6,3	8,0	1 015	- 5,6	888	- 3,4	5,1
Juni	1 738	9,5	1 553	7,0	9,0	1 235	9,7	1 077	13,1	6,2
Juli	1 267	- 14,6	1 130	- 16,4	6,5	1 089	3,3	934	2,4	5,4
August	1 312	- 18,5	1 180	- 19,6	6,8	1 005	- 9,4	829	- 8,9	4,8
September	1 393	- 22,8	1 245	- 23,8	7,2	1 177	- 2,5	1 020	- 2,0	5,9
Oktober										
November										
Dezember										

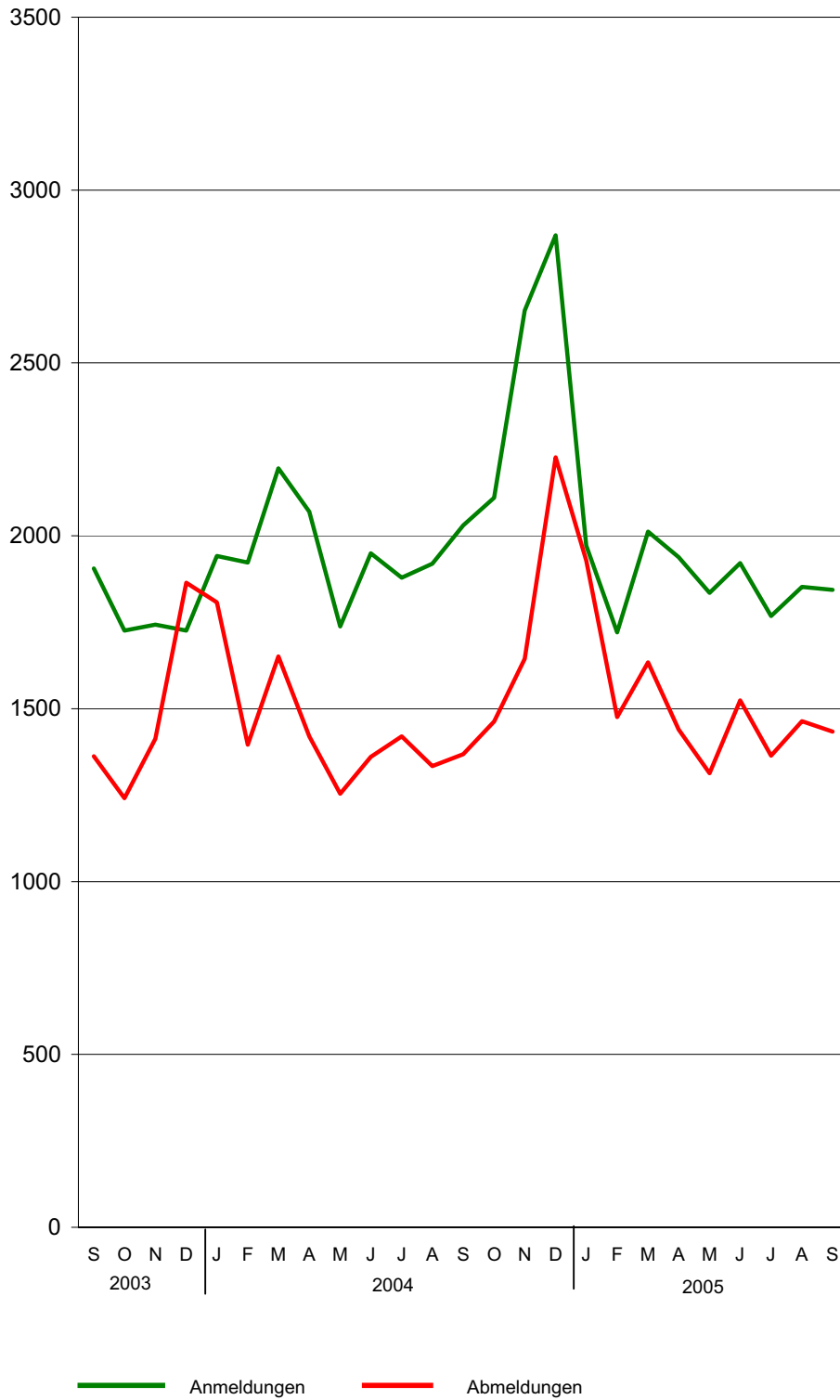
1) Stand 31.12.2003

Noch 12: Gewerbean- und -abmeldungen vom 1.1. - 30.9.2005 im Vergleich der neuen Bundesländer

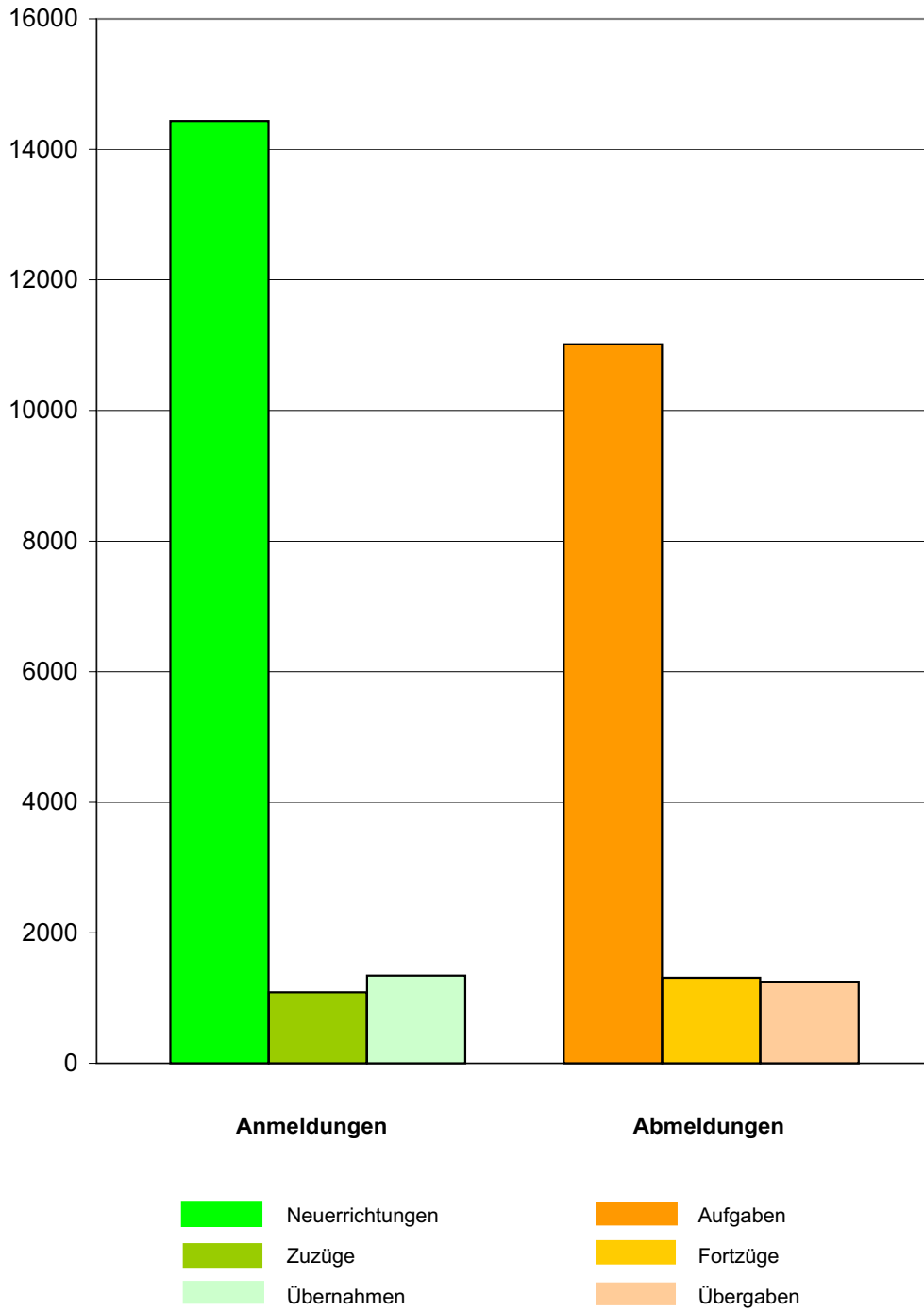
Zeitraum	Anmeldungen		Darunter Neuerrichtungen			Abmeldungen		Darunter Aufgaben		
	insgesamt	Veränderung gegenüber Vorjahreszeitraum	zusammen	Veränderung gegenüber Vorjahreszeitraum	je 10 000 Einwohner ¹⁾	zusammen	Veränderung gegenüber Vorjahreszeitraum	zusammen	Veränderung gegenüber Vorjahreszeitraum	je 10 000 Einwohner ¹⁾
Sachsen										
1.1. - 30.9.2005	34 586	0,1	30 541	- 0,1	70,7	26 659	10,4	22 574	12,2	52,2
Januar	4 797	29,2	4 274	34,9	9,9	3 596	1,8	3 077	4,8	7,1
Februar	3 368	- 6,1	2 885	- 7,7	6,7	2 982	10,0	2 476	10,1	5,7
März	3 937	10,3	3 451	9,7	8,0	3 340	40,3	2 788	39,0	6,5
April	3 990	- 4,1	3 498	- 5,7	8,1	3 088	15,6	2 600	16,8	6,0
Mai	3 617	- 1,6	3 236	- 1,4	7,5	2 721	13,9	2 320	17,6	5,4
Juni	3 853	2,4	3 423	1,9	7,9	2 887	10,6	2 482	12,9	5,7
Juli	3 617	- 1,7	3 227	- 1,3	7,5	2 653	2,8	2 253	5,8	5,2
August	3 894	- 3,5	3 439	- 4,4	8,0	2 836	10,1	2 382	11,0	5,5
September	3 513	- 19,3	3 108	- 20,9	7,2	2 556	- 5,5	2 196	- 3,0	5,1
Oktober										
November										
Dezember										
Sachsen-Anhalt										
1.1. - 30.9.2005	16 217	- 6,4	14 513	- 8,3	57,5	13 839	8,9	12 329	8,2	48,9
Januar	1 977	3,9	1 793	3,8	7,1	1 726	- 2,3	1 544	- 2,9	6,1
Februar	1 697	- 8,2	1 476	- 10,8	5,9	1 519	7,7	1 306	5,7	5,2
März	1 793	- 13,7	1 589	- 16,3	6,3	1 528	3,2	1 352	2,0	5,4
April	2 002	- 2,8	1 761	- 6,5	7,0	1 757	24,4	1 538	20,3	6,1
Mai	1 870	18,9	1 693	17,3	6,7	1 599	50,8	1 425	52,6	5,6
Juni	1 747	0,6	1 578	- 0,6	6,3	1 563	16,0	1 398	15,3	5,5
Juli	1 814	- 6,5	1 635	- 6,6	6,5	1 611	10,5	1 463	10,5	5,8
August	1 749	- 14,8	1 556	- 18,2	6,2	1 343	- 6,1	1 220	- 5,6	4,8
September	1 782	- 16,8	1 627	- 17,5	6,4	1 406	5,1	1 260	4,6	5,0
Oktober										
November										
Dezember										
neue Bundesländer insgesamt										
1.1. - 30.9.2005	100 597	- 3,8	88 090	- 4,8	65,1	79 506	8,9	66 690	9,8	49,3
Januar	12 602	10,4	10 970	12,2	8,1	10 555	4,4	8 838	5,8	6,5
Februar	10 160	- 8,1	8 682	- 9,9	6,4	8 695	8,3	7 151	9,4	5,3
März	11 599	- 3,4	10 103	- 4,7	7,5	9 438	15,1	7 907	16,5	5,8
April	11 620	- 3,9	10 095	- 6,3	7,5	8 939	13,4	7 409	12,2	5,5
Mai	11 061	5,8	9 756	5,1	7,2	8 170	16,5	6 899	18,6	5,1
Juni	11 487	1,9	10 125	1,0	7,5	8 996	14,2	7 661	16,3	5,7
Juli	10 512	- 6,2	9 225	- 6,9	6,8	8 254	4,1	6 978	5,1	5,2
August	11 024	- 8,0	9 684	- 10,0	7,2	8 253	6,5	6 915	6,3	5,1
September	10 746	- 18,2	9 450	- 20,0	7,0	8 206	- 0,1	6 932	0,6	5,1
Oktober										
November										
Dezember										

1) Stand 31.12.2003

1. Monatliche Gewerbebeanzeigen von September 2003 bis September 2005

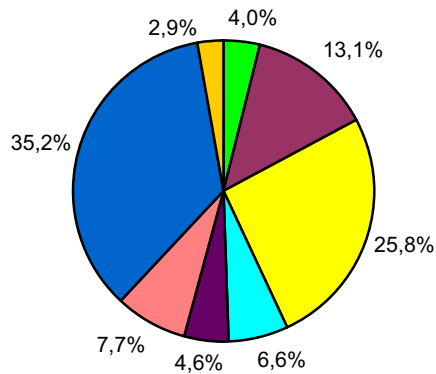


**2. Gewerbean- und -abmeldungen vom 1.1. - 30.9.2005
nach dem Grund der Meldung**

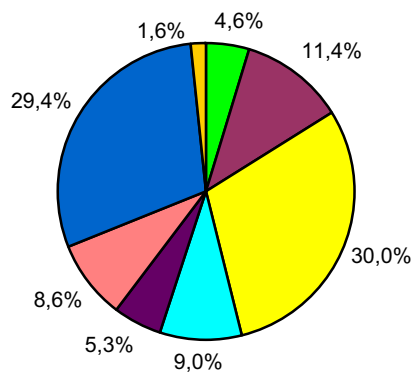


3. Neuerrichtungen und Aufgaben vom 1.1. - 30.9.2005 nach Wirtschaftsbereichen

Neuerrichtungen

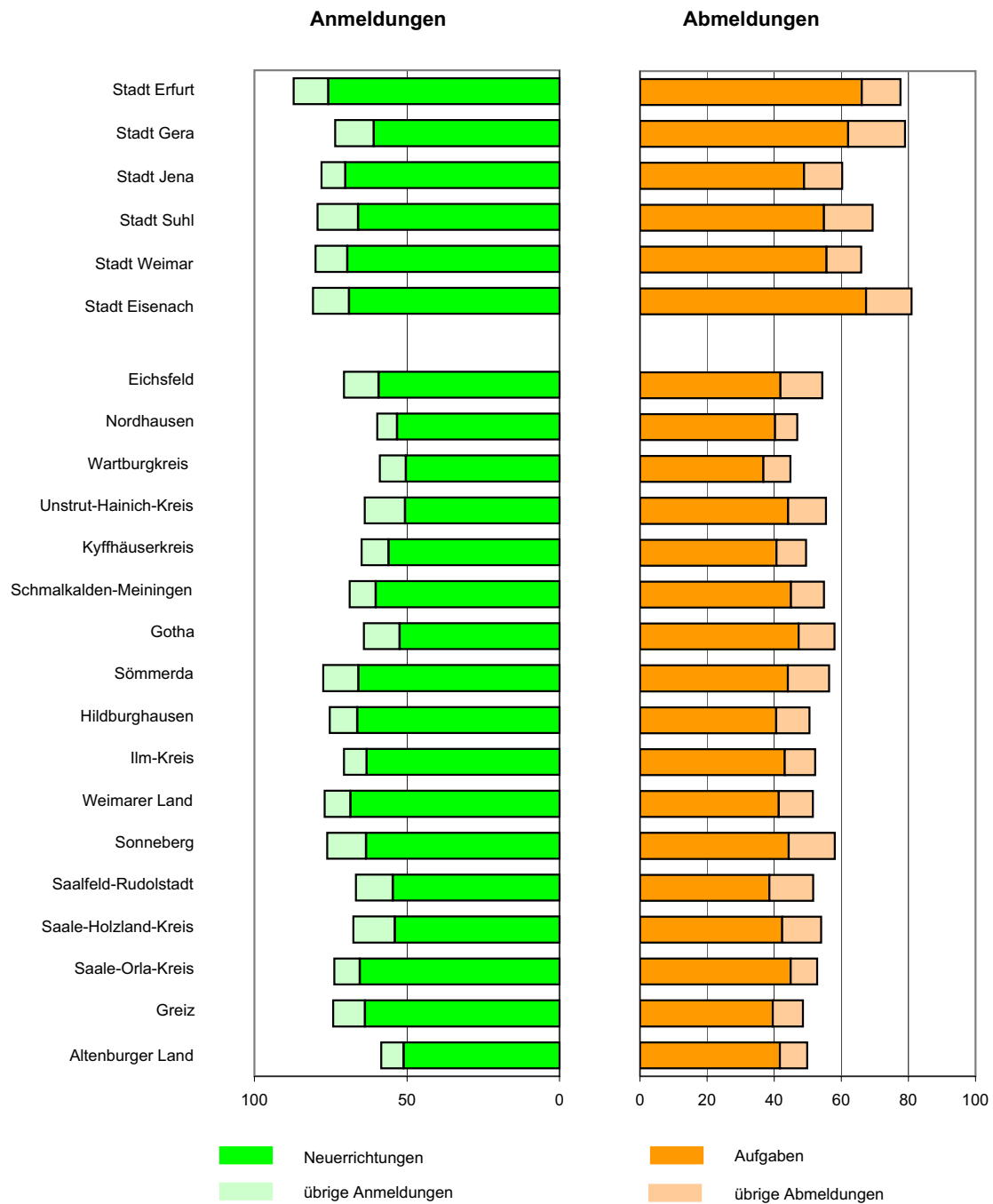


Aufgaben



1) Grundstücks- und Wohnungswesen, Vermietung beweglicher Sachen usw.; Erziehung und Unterricht; Gesundheits-, Veterinär- und Sozialwesen; Erbringung sonst. öffentl. u. persönl. Dienstleistungen - 2) Land- und Forstwirtschaft, Fischerei; Bergbau und Gewinnung von Steinen und Erden; Energie- und Wasserversorgung

4. Gewerbean- und -abmeldungen je 10 000 Einwohner vom 1.1. - 30.9.2005 nach Kreisen



Stand der Bevölkerung: 31.12.2003