

# Statistischer Bericht

DI - vj 2 / 05

Gewerbeanzeigen  
in Thüringen  
1.1. - 30.6.2005

---

Bestell - Nr. 04 102

Thüringer Landesamt für Statistik



Herausgeber:  
Thüringer Landesamt für Statistik  
Europaplatz 3, 99091 Erfurt  
Postfach 90 01 63, 99104 Erfurt

Telefon: 0361 37-84642/84647  
Telefax: 0361 37-84699  
Internet: <http://www.tls.thueringen.de>  
E-Mail: [auskunft@tls.thueringen.de](mailto:auskunft@tls.thueringen.de)

Auskunft erteilt:  
Referat: SIS, Unternehmensregister,  
Gewerbeanzeigenstatistik, Insolvenzen  
Telefon: 0361 37-84535

Herausgegeben im September 2005

Heft-Nr.: 241 / 05  
Preis: 5,00 EUR

© Thüringer Landesamt für Statistik, Erfurt, 2005

Für nichtgewerbliche Zwecke sind Vervielfältigung und unentgeltliche Verbreitung, auch auszugsweise, mit Quellenangabe gestattet. Die Verbreitung, auch auszugsweise, über elektronische Systeme/Datenträger bedarf der vorherigen Zustimmung.  
Alle übrigen Rechte bleiben vorbehalten.

## Inhaltsverzeichnis

	Seite
<b>Vorbemerkungen</b>	2
<b>Gesamteinschätzung</b>	4
<b>Tabellen</b>	
1. Gewerbean- und -abmeldungen vom 1.1. - 30.6.2005 im Vergleich zum Vorjahreszeitraum	5
2. Gewerbeanmeldungen vom 1.1. - 30.6.2005 nach dem Grund der Meldung, Wirtschaftsbereichen, Rechtsformen, Niederlassungsarten, Geschlecht und Staatsangehörigkeit	6
3. Gewerbeabmeldungen vom 1.1. - 30.6.2005 nach dem Grund der Meldung, Wirtschaftsbereichen, Rechtsformen, Niederlassungsarten, Geschlecht und Staatsangehörigkeit	7
4. Gewerbeanmeldungen und Gewerbetreibende mit Neugründungen vom 1.1. - 30.6.2005 nach Wirtschaftszweigen	8
5. Gewerbeabmeldungen und Gewerbetreibende mit vollständigen Aufgaben vom 1.1. - 30.6.2005 nach Wirtschaftszweigen	10
6. Gewerbeanzeigen vom 1.1. - 30.6.2005 nach Kreisen und Planungsregionen	12
7. Gewerbeanmeldungen vom 1.1. - 30.6.2005 nach dem Grund der Meldung, Kreisen und Planungsregionen	13
8. Gewerbeabmeldungen vom 1.1. - 30.6.2005 nach dem Grund der Meldung, Kreisen und Planungsregionen	14
9. Neugründungen und Gewerbetreibende vom 1.1. - 30.6.2005 nach Kreisen und Planungsregionen	15
10. Vollständige Aufgaben und Gewerbetreibende vom 1.1. - 30.6.2005 nach Kreisen und Planungsregionen	16
11. Gewerbean- und -abmeldungen von 1990 bis Juni 2005	17
12. Gewerbean- und -abmeldungen vom 1.1. - 30.6.2005 im Vergleich der neuen Bundesländer nach Monaten	18
<b>Grafiken</b>	
1. Monatliche Gewerbeanzeigen von Juni 2003 bis Juni 2005	20
2. Gewerbean- und -abmeldungen vom 1.1. - 30.6.2005 nach dem Grund der Meldung	21
3. Neuerrichtungen und Aufgaben vom 1.1. - 30.6.2005 nach Wirtschaftsbereichen	22
4. Gewerbean- und -abmeldungen je 10 000 Einwohner vom 1.1. - 30.6.2005 nach Kreisen	23

## **Vorbemerkungen**

### **Rechtsgrundlage und Erhebungsbereich**

Rechtsgrundlage ist das „Dritte Gesetz zur Änderung der Gewerbeordnung und sonstiger gewerberechtlicher Vorschriften“ vom 24. August 2002 (BGBl. I S. 3412).

Die Gewerbeanzeigenstatistik basiert auf den durch die unteren Gewerbebehörden an das Thüringer Landesamt für Statistik übergebenen Gewerbeanzeigen (An-, Um- und Abmeldungen).

Eine Anzeigepflicht nach den §§ 14 und 55 c der Gewerbeordnung besteht nur für den Betrieb eines „Gewerbes“ bzw. für „selbständige Gewerbetreibende“. Für diese Begriffe gelten die allgemeinen gewerberechtlichen Grundsätze. Ausgenommen sind daher insbesondere die Urproduktion (z.B. Land- und Forstwirtschaft, Garten- und Weinbau, Fischerei, Bergbau), freie Berufe (freie wissenschaftliche, künstlerische oder schriftstellerische Tätigkeit, Heilberufe, Unterrichtstätigkeit, Rechtsanwälte, Notare, Wirtschafts- und Buchprüfer) sowie die bloße Verwaltung eigenen Vermögens. Wird eine dieser nichtgewerblichen Tätigkeiten in Verbindung mit einer Gewerbetätigkeit ausgeübt, kommen die allgemeinen Bestimmungen der Gewerbeordnung zur Anwendung.

Anzeigepflichtig sind natürliche Personen (Einzelunternehmer, Personengesellschaften) und juristische Personen.

### **Begriffserläuterungen**

#### **Gewerbeanmeldungen**

Ein Gewerbe ist anzumelden bei der Neuerrichtung eines Betriebes durch Neugründung oder Gründung nach Umwandlungsgesetz (z.B. Verschmelzung, Spaltung), beim Zuzug eines Betriebes aus einer anderen Gemeinde (auch innerhalb des Zuständigkeitsbereiches eines Landratsamtes) und bei der Übernahme eines bereits bestehenden Betriebes durch Rechtsformwechsel, Gesellschaftereintritt oder Erbfolge/Kauf/Pacht.

#### **Betriebsgründungen**

Betriebsgründungen sind Neugründungen (außer Nebenerwerb) von Betrieben durch Einzelunternehmer, Personengesellschaften oder juristische Personen, wobei für einen Einzelunternehmer, der eine Hauptniederlassung anmeldet, die Voraussetzung gilt, dass er entweder in das Handelsregister eingetragen ist oder eine Handwerkskarte besitzt oder mindestens einen Arbeitnehmer beschäftigt.

#### **Sonstige Neugründungen**

Sonstige Neugründungen sind Neugründungen im Nebenerwerb und Neugründungen von Hauptniederlassungen durch Kleingewerbetreibende, die nach Art und Umfang keinen in kaufmännischer Weise eingerichteten Geschäftsbetrieb erfordern. Der Kleingewerbetreibende (Nicht-Kaufmann/frau) ist nicht im Handelsregister eingetragen, besitzt keine Handwerkskarte und beschäftigt keine Arbeitnehmer.

#### **Gewerbeummeldungen**

Ein Gewerbe ist umzumelden bei der Veränderung der Betriebstätigkeit und bei der Verlegung eines Betriebes innerhalb der Gemeinde.

#### **Gewerbeabmeldungen**

Ein Gewerbe ist abzumelden bei der Aufgabe eines Betriebes durch vollständige Aufgabe oder Aufgabe nach Umwandlungsgesetz (z.B. Verschmelzung, Spaltung), beim Fortzug eines Betriebes in eine andere Gemeinde (auch innerhalb des Zuständigkeitsbereiches eines Landratsamtes) und bei der Übergabe eines weiterhin bestehenden Betriebes durch Rechtsformwechsel, Gesellschafteraustritt oder Erbfolge/Verkauf/Verpachtung.

#### **Betriebsaufgaben**

Betriebsaufgaben sind vollständige Aufgaben (außer Nebenerwerb) von Betrieben durch Einzelunternehmer, Personengesellschaften oder juristische Personen, wobei für einen Einzelunternehmer, der eine Hauptniederlassung abmeldet, die Voraussetzung gilt, dass er entweder in das Handelsregister eingetragen war oder zuletzt mindestens einen Arbeitnehmer beschäftigt hat.

### **Sonstige Stilllegungen**

Sonstige Stilllegungen sind vollständige Aufgaben im Nebenerwerb und vollständige Aufgaben von Hauptniederlassungen durch Kleingewerbetreibende, die nach Art und Umfang keinen in kaufmännischer Weise eingerichteten Geschäftsbetrieb erfordern. Der Kleingewerbetreibende (Nicht-Kaufmann/frau) ist nicht im Handelsregister eingetragen und beschäftigt keine Arbeitnehmer.

### **Hauptniederlassungen**

Eine Hauptniederlassung ist der Mittelpunkt des Geschäftsverkehrs eines Betriebes, der sich bei Personengesellschaften und juristischen Personen am Sitz des Unternehmens befindet. Eine Hauptniederlassung ist auch dann gegeben, wenn daneben keine Zweigniederlassungen oder unselbständige Zweigstellen betrieben werden, sie kann auch in der Wohnung des Gewerbetreibenden (z.B. eines Maklers) liegen.

### **Zweigniederlassungen**

Eine Zweigniederlassung ist ein Betrieb mit selbständiger Organisation, selbständigen Betriebsmitteln und gesonderter Buchführung, dessen Leiter Geschäfte selbständig abzuschließen und durchzuführen befugt ist.

### **Unselbständige Zweigstellen**

Eine unselbständige Zweigstelle ist eine feste örtliche Anlage oder Einrichtung, die der Ausübung eines stehenden Gewerbes dient (z.B. ein Auslieferungslager), jedoch nicht die Bedingungen einer Zweigniederlassung erfüllt.

### **Personengesellschaften**

Bei Personengesellschaften sind alle geschäftsführungsberechtigten Gesellschafter die Gewerbetreibenden, nicht dagegen die Personengesellschaften als solche, weil diese keine eigene Rechtspersönlichkeit besitzen. Zu den Personengesellschaften gehören die Gesellschaft des bürgerlichen Rechts (GbR), die offene Handelsgesellschaft (OHG) sowie die Kommanditgesellschaft (KG).

### **Juristische Personen**

Dabei handelt es sich z.B. um eine Gesellschaft mit beschränkter Haftung (GmbH), eine Aktiengesellschaft (AG), eine eingetragene Genossenschaft oder einen eingetragenen Verein.

### **Hinweise**

- Die Gesetzesänderung vom 24. August 2002 hatte eine Neugestaltung der Gewerbeanzeigenstatistik ab 2003 zur Folge. Durch die Aufnahme von Angaben zum Geschlecht der Gewerbetreibenden in den Gewerbeanzeigen kann nunmehr auch der Frauenanteil dargestellt werden. Ab 2003 ist es auch möglich, den Nebenerwerb nachzuweisen. Durch die nunmehr vorgenommene Unterscheidung von „Betriebsgründungen“ und „sonstigen Neugründungen“ kann ab 2003 das Gründungsgeschehen mit „wirtschaftlicher Substanz“ näherungsweise bestimmt werden. Zu beachten ist dabei, dass die zu Grunde liegenden Kriterien sich auf den Zeitpunkt der Gewerbeanzeige beziehen. Ein den „sonstigen Neugründungen“ zugeordneter Betrieb kann später durchaus die Kriterien der „Betriebsgründungen“ erfüllen. Dies gilt sinngemäß auch für die „Betriebsaufgaben“ und „sonstigen Stilllegungen“.
- Im Bericht werden Salden dargestellt. Zu beachten ist dabei, dass bei den abmeldungsseitigen Kategorien eine nicht quantifizierbare Untererfassung vorliegt, die auch durch die Abmeldung „von Amts wegen“ nicht beseitigt wird. Insofern stellt der Saldo nur den rechnerischen Unterschiedsbetrag dar. Er darf nicht im Sinne einer Zu- bzw. Abnahme des Unternehmensbestandes interpretiert werden.
- Die Ergebnisse der Gewerbeanzeigenstatistik werden ab 1996 ohne Automatenaufsteller und Reisegewerbe dargestellt. In den vorhergehenden Jahren sind sie jedoch enthalten, da sie bis 1995 nicht gesondert erfasst worden sind.

### **Zeichenerklärung**

- nichts vorhanden (genau Null)
- x Tabellenfeld gesperrt, weil Aussage nicht sinnvoll

## **Gesamteinschätzung**

Im 1. Halbjahr 2005 wurden in Thüringen 11 399 Gewerbe an- und 9 316 Gewerbe abgemeldet. Damit sank die Zahl der Anmeldungen gegenüber dem vergleichbaren Vorjahreszeitraum um 418 bzw. 3,5 Prozent. Die Anzahl der Abmeldungen erhöhte sich dagegen um 426 bzw. 4,8 Prozent. Auf 100 Anmeldungen kamen 82 Abmeldungen. Im Vergleichszeitraum des Vorjahres waren es 75.

In Thüringen wurden außerdem 3 704 Gewerbe umgemeldet.

9 684 bzw. 85 Prozent aller Gewerbeanmeldungen waren Neuerrichtungen. 7 530 bzw. 80,8 Prozent aller Abmeldungen waren Aufgaben. Die übrigen An- und Abmeldungen betrafen Übernahmen und Zuzüge bzw. Übergaben und Fortzüge.

2 618 bzw. 27 Prozent aller Neuerrichtungen waren Betriebsgründungen, bei denen eine wirtschaftliche Substanz vermutet werden kann. Das bedeutet einen Rückgang gegenüber dem Vergleichszeitraum des Vorjahre um 208 bzw. 7,4 Prozent. Den Betriebsgründungen stehen 2 414 Betriebsaufgaben gegenüber, das waren 14 bzw. 0,6 Prozent weniger als im 1. Halbjahr 2004. Auf 100 Betriebsgründungen kamen 92 Betriebsaufgaben.

In den 11 399 Anmeldungen sind 2 731 Nebenerwerbstätigkeiten enthalten (fast 24 Prozent), bei den 9 316 Abmeldungen sind es 1 421 Nebenerwerbstätigkeiten (15,3 Prozent).

Nach Wirtschaftsbereichen betrachtet gab es mit 45,8 Prozent die meisten Anmeldungen im Dienstleistungsbereich. Im Handel und Gastgewerbe waren es 34,1 Prozent und im Produzierenden Gewerbe 18,6 Prozent. Von Abmeldungen war ebenfalls der Dienstleistungsbereich mit 42,6 Prozent besonders betroffen, gefolgt vom Bereich Handel und Gastgewerbe mit 38,8 Prozent und dem Produzierenden Gewerbe mit 17,2 Prozent.

Besonders ungünstig verlief das Gründungsgeschehen im Baugewerbe. Dort sank gegenüber dem Vergleichszeitraum 2004 die Zahl der Gewerbeanmeldungen um 7,3 Prozent, während sich die Zahl der Abmeldungen um 12,8 Prozent erhöhte.

Regional betrachtet gab es bei den Anmeldungen die größten Veränderungen in den Landkreisen Sömmerda (+23,9 Prozent) und im Weimarer Land (+9,4 Prozent) bzw. in Nordhausen (- 19,8 Prozent) und im Saale-Holzland-Kreis (-19,3) sowie bei den Abmeldungen im Landkreis Sömmerda (+ 31,4 Prozent) und in der Stadt Gera (+ 20,1 Prozent) bzw. in der Stadt Eisenach (- 15,2 Prozent).

In den neuen Bundesländern wurden im 1. Halbjahr 2005 insgesamt 68 529 Gewerbe angemeldet. Das waren 226 bzw. 0,3 Prozent mehr als im Vergleichszeitraum 2004. Die Anzahl der Abmeldungen stieg um 5 689 bzw 11,6 Prozent auf 54 793. Auf 100 Anmeldungen kamen in den neuen Ländern durchschnittlich 80 Abmeldungen. Unter diesen lagen Mecklenburg-Vorpommern (76), Brandenburg (77) und Sachsen (79), während Thüringen (82) und Sachsen-Anhalt (87) darüber lagen.

**1. Gewerbean- und -abmeldungen vom 1.1. - 30.6.2005 im Vergleich zum Vorjahreszeitraum**

Merkmal	Anmeldungen			Abmeldungen			Saldo der An- und Abmeldungen	Abmeldungen je 100 Anmeldungen
	2004	2005	Veränderung	2004	2005	Veränderung		
	Anzahl		%	Anzahl		%	Anzahl	
<b>Insgesamt</b>	<b>11 817</b>	<b>11 399</b>	<b>- 3,5</b>	<b>8 890</b>	<b>9 316</b>	<b>4,8</b>	<b>2 083</b>	<b>82</b>
darunter Nebenerwerb	2 485	2 731	9,9	1 318	1 421	7,8	1 310	52
<b>Wirtschaftsbereich</b>								
Land- und Forstwirtschaft, Fischerei	227	176	- 22,5	99	133	34,3	43	76
Bergbau und Gewinnung von Steinen und Erden	3	8	166,7	7	5	- 28,6	3	63
Verarbeitendes Gewerbe	562	533	- 5,2	479	475	- 0,8	58	89
Energie- und Wasserversorgung	44	120	172,7	3	15	400,0	105	13
Baugewerbe	1 576	1 461	- 7,3	979	1 104	12,8	357	76
Handel	3 216	3 008	- 6,5	2 718	2 788	2,6	220	93
Gastgewerbe	915	877	- 4,2	901	824	- 8,5	53	94
Verkehr und Nachrichtenübermittlung	547	519	- 5,1	441	476	7,9	43	92
Kredit- und Versicherungsgewerbe	773	821	6,2	726	778	7,2	43	95
sonstige Dienstleistungen	3 954	3 876	- 2,0	2 537	2 718	7,1	1 158	70
<b>Grund der Meldung</b>								
Neuerrichtungen / Aufgaben	10 236	9 684	- 5,4	7 118	7 530	5,8	2 154	78
darunter Neugründungen / vollständige Aufgaben	10 176	9 619	- 5,5	7 049	7 447	5,6	2 172	77
darunter Betriebsgründungen / Betriebsaufgaben	2 826	2 618	- 7,4	2 428	2 414	- 0,6	204	92
Zuzüge / Fortzüge	686	733	6,9	875	876	0,1	- 143	120
Übernahmen / Übergaben	895	982	9,7	897	910	1,4	72	93
<b>Rechtsform</b>								
Einzelunternehmen	9 907	9 428	- 4,8	6 839	7 302	6,8	2 126	77
Personengesellschaften	693	753	8,7	770	792	2,9	- 39	105
juristische Personen	1 217	1 218	0,1	1 281	1 222	- 4,6	- 4	100
<b>Niederlassungsart</b>								
Hauptniederlassungen	10 498	9 893	- 5,8	7 480	7 868	5,2	2 025	80
Zweigniederlassungen	285	328	15,1	324	307	- 5,2	21	94
unselbständige Zweigstellen	1 034	1 178	13,9	1 086	1 141	5,1	37	97
<b>Einzelunternehmer nach Geschlecht</b>								
weiblich	3 262	3 052	- 6,4	2 213	2 381	7,6	671	78
männlich	6 645	6 376	- 4,0	4 626	4 921	6,4	1 455	77
<b>Einzelunternehmer nach Staatsangehörigkeit</b>								
deutsch	9 573	9 166	- 4,3	6 558	7 082	8,0	2 084	77
ausländisch	334	262	- 21,6	281	220	- 21,7	42	84
darunter								
chinesisch	-	3	x	-	2	x	1	67
griechisch	18	9	- 50,0	18	13	- 27,8	- 4	144
indisch	2	10	400,0	8	7	- 12,5	3	70
italienisch	19	16	- 15,8	17	13	- 23,5	3	81
niederländisch	3	-	- 100,0	2	3	50,0	- 3	x
österreichisch	2	-	- 100,0	2	4	100,0	- 4	x
russisch	12	17	41,7	4	6	50,0	11	35
serbo-montenegrinisch	2	4	100,0	2	5	150,0	- 1	125
türkisch	67	36	- 46,3	58	45	- 22,4	- 9	125
ukrainisch	6	9	50,0	7	4	- 42,9	5	44
ungarisch	5	3	- 40,0	2	3	50,0	-	100
vietnamesisch	95	54	- 43,2	97	54	- 44,3	-	100

**2. Gewerbebeanmeldungen vom 1.1. - 30.6.2005 nach dem Grund der Meldung, Wirtschaftsbereichen, Rechtsformen, Niederlassungsarten, Geschlecht und Staatsangehörigkeit**

Merkmal	Anmel- dungen ins- gesamt	Davon							
		Neuerrichtungen			Zuzüge	Übernahmen			
		ins- gesamt	Neu- grün- dungen	Umwand- lungen		ins- gesamt	Rechts- form- wechsel	Gesell- schafter- eintritte	Erbfolge, Kauf, Pacht
<b>Insgesamt</b>	<b>11 399</b>	<b>9 684</b>	<b>9 619</b>	<b>65</b>	<b>733</b>	<b>982</b>	<b>294</b>	<b>53</b>	<b>635</b>
<b>Wirtschaftsbereich</b>									
Land-/Forstwirtschaft	173	156	154	2	8	9	2	-	7
Verarbeitendes Gewerbe	533	416	407	9	38	79	38	4	37
Energie- und Wasserversorgung	120	115	115	-	3	2	1	-	1
Baugewerbe	1 461	1 286	1 282	4	110	65	42	6	17
Handel	3 008	2 497	2 480	17	161	350	112	15	223
Gastgewerbe	877	626	623	3	2	249	22	4	223
Verkehr und Nachrichtenübermittlung	519	453	444	9	31	35	9	2	24
Kredit- und Versicherungsgewerbe	821	704	695	9	109	8	3	-	5
sonstige Wirtschaftsbereiche <sup>1)</sup>	3 887	3 431	3 419	12	271	185	65	22	98
<b>Rechtsform</b>									
Einzelunternehmen	9 428	8 268	8 268	-	577	583	85	x	498
offene Handelsgesellschaften	24	13	12	1	1	10	6	1	3
Kommanditgesellschaften	45	20	19	1	1	24	23	-	1
GmbH & Co. KG	223	139	117	22	7	77	56	2	19
Gesellschaften des bürgerlichen Rechts	451	330	328	2	28	93	28	50	15
Aktiengesellschaften	47	27	23	4	2	18	7	x	11
Gesellschaften mit beschränkter Haftung	1 011	742	716	26	113	156	85	-	71
Genossenschaften	102	92	92	-	3	7	2	-	5
eingetragene Vereine	20	15	7	8	1	4	1	-	3
sonstige Rechtsformen	24	19	19	-	-	5	-	-	5
<b>Niederlassungsart</b>									
Hauptniederlassungen	9 893	8 521	8 509	12	703	669	191	51	427
Zweigniederlassungen	328	262	259	3	17	49	12	-	37
unselbständige Zweigstellen	1 178	901	851	50	13	264	91	2	171
<b>Einzelunternehmer nach Geschlecht</b>									
weiblich	3 052	2 708	2 708	-	151	193	15	x	178
männlich	6 376	5 560	5 560	-	426	390	70	x	320
<b>Einzelunternehmer nach Staatsangehörigkeit</b>									
deutsch	9 166	8 056	8 056	-	571	539	83	x	456
griechisch	9	6	6	-	-	3	-	x	3
indisch	10	6	6	-	-	4	-	x	4
italienisch	16	12	12	-	2	2	1	x	1
serbisch-montenegrinisch	4	4	4	-	-	-	-	x	-
türkisch	36	23	23	-	-	13	-	x	13
vietnamesisch	54	44	44	-	-	10	-	x	10

1) Sonstige Dienstleistungen, Fischerei, Bergbau und Gewinnung von Steinen und Erden



**3. Gewerbeabmeldungen vom 1.1. - 30.6.2005 nach dem Grund der Meldung, Wirtschaftsbereichen, Rechtsformen, Niederlassungsarten, Geschlecht und Staatsangehörigkeit**

Merkmal	Abmeldungen insgesamt	Davon							
		Aufgaben			Fortzüge	Übergaben			
		insgesamt	vollständige Aufgaben	Umwandlungen		insgesamt	Rechtsformwechsel	Gesellschafteraustritte	Erbfolge, Verkauf, Verpachtung
<b>Insgesamt</b>	<b>9 316</b>	<b>7 530</b>	<b>7 447</b>	<b>83</b>	<b>876</b>	<b>910</b>	<b>255</b>	<b>157</b>	<b>498</b>
<b>Wirtschaftsbereich</b>									
Land-/Forstwirtschaft	131	109	109	-	14	8	1	3	4
Verarbeitendes Gewerbe	475	365	350	15	40	70	27	12	31
Energie- und Wasserversorgung	15	10	10	-	3	2	-	-	2
Baugewerbe	1 104	873	871	2	138	93	38	37	18
Handel	2 788	2 258	2 224	34	187	343	111	37	195
Gastgewerbe	824	663	658	5	4	157	23	6	128
Verkehr und Nachrichtenübermittlung	476	397	395	2	41	38	3	5	30
Kredit- und Versicherungsgewerbe	778	639	637	2	128	11	2	1	8
sonstige Wirtschaftsbereiche <sup>1)</sup>	2 725	2 216	2 193	23	321	188	50	56	82
<b>Rechtsform</b>									
Einzelunternehmen	7 302	6 121	6 113	8	681	500	123	x	377
offene Handelsgesellschaften	45	24	24	-	6	15	5	9	1
Kommanditgesellschaften	43	33	32	1	2	8	5	-	3
GmbH & Co. KG	186	126	113	13	15	45	19	5	21
Gesellschaften des bürgerlichen Rechts	510	265	264	1	34	211	60	143	8
Aktiengesellschaften	81	58	54	4	-	23	7	x	16
Gesellschaften mit beschränkter Haftung	1 074	843	792	51	135	96	34	-	62
Genossenschaften	23	20	20	-	3	-	-	-	-
eingetragene Vereine	26	16	14	2	-	10	1	-	9
sonstige Rechtsformen	5	4	4	-	-	1	-	-	1
<b>Niederlassungsart</b>									
Hauptniederlassungen	7 868	6 375	6 347	28	831	662	169	148	345
Zweigniederlassungen	307	248	240	8	12	47	15	2	30
unselbständige Zweigstellen	1 141	907	860	47	33	201	71	7	123
<b>Einzelunternehmer nach Geschlecht</b>									
weiblich	2 381	2 042	2 040	2	188	151	22	x	129
männlich	4 921	4 079	4 073	6	493	349	101	x	248
<b>Einzelunternehmer nach Staatsangehörigkeit</b>									
deutsch	7 082	5 950	5 942	8	674	458	121	x	337
griechisch	13	9	9	-	-	4	-	x	4
indisch	7	6	6	-	-	1	1	x	-
italienisch	13	6	6	-	2	5	-	x	5
serbisch-montenegrinisch	5	4	4	-	-	1	-	x	1
türkisch	45	30	30	-	-	15	-	x	15
vietnamesisch	54	45	45	-	-	9	1	x	8

1) Sonstige Dienstleistungen, Fischerei, Bergbau und Gewinnung von Steinen und Erden

**4. Gewerbeanmeldungen und Gewerbetreibende mit Neugründungen vom 1.1. - 30.6.2005  
nach Wirtschaftszweigen**

WZ 2003	Wirtschaftszweig (H.v. - Herstellung von)	Anmel- dungen ins- gesamt	Davon						Gewerbe- treibende mit Neu- grün- dungen
			Neuer- rich- tungen	davon			Zuzüge	Über- nahmen	
				Neu- grün- dungen	darunter Betriebs- grün- dungen	Um- wand- lungen			
A	Land- und Forstwirtschaft	173	156	154	26	2	8	9	161
D	Verarbeitendes Gewerbe	533	416	407	179	9	38	79	472
	davon								
15	Ernährungsgewerbe	73	42	41	18	1	3	28	50
16	Tabakverarbeitung	-	-	-	-	-	-	-	-
17	Textilgewerbe	8	8	8	3	-	-	-	9
18	Bekleidungsgewerbe	17	15	15	5	-	2	-	15
19	Ledergewerbe	1	1	1	-	-	-	-	1
20	Holzgewerbe (ohne H.v. Möbeln)	23	20	20	5	-	-	3	21
21	Papiergewerbe	3	3	3	3	-	-	-	3
22	Verlags-, Druckgewerbe, Vervielfältigung	53	42	42	11	-	4	7	51
23	Kokerei, Mineralölverarbeitung, H.v. Brutstoffen	-	-	-	-	-	-	-	-
24	H.v. chemischen Erzeugnissen	13	9	8	6	1	1	3	11
25	H.v. Gummi- u. Kunststoffwaren	15	8	8	2	-	4	3	7
26	Glasgewerbe, H.v. Keramik, Verarb. v. Steinen u. Erden	35	27	27	14	-	1	7	32
27	Metallerzeugung und -bearbeitung	3	3	3	1	-	-	-	3
28	H.v. Metallerzeugnissen	104	87	86	45	1	8	9	104
29	Maschinenbau	36	35	34	16	1	1	-	42
30	H.v. Büromasch., DV-Gerät. u. -Einrichtungen	3	3	3	1	-	-	-	3
31	H.v. Geräten d. Elektrizitätserz., -verteilung u.Ä.	16	10	10	4	-	2	4	12
32	Rundfunk- und Nachrichtentechnik	12	8	8	8	-	2	2	9
33	Medizin-, Mess-, Steuer- u. Regelungst., Optik, H.v. Uhren	32	21	21	13	-	4	7	24
34	H.v. Kraftwagen und Kraftwagenteilen	9	8	7	6	1	1	-	7
35	Sonstiger Fahrzeugbau	2	2	2	2	-	-	-	3
36	H.v. Möbeln, Schmuck, Musikinstr., Sportger. usw.	39	31	31	6	-	4	4	33
37	Recycling	36	33	29	10	4	1	2	32
E	Energie- und Wasserversorgung	120	115	115	30	-	3	2	128
F	Baugewerbe	1 461	1 286	1 282	510	4	110	65	1 354

Noch: 4. Gewerbeanmeldungen und Gewerbetreibende mit Neugründungen vom 1.1. - 30.6.2005  
nach Wirtschaftszweigen

WZ 2003	Wirtschaftszweig (H.v. - Herstellung von)	Anmel- dungen ins- gesamt	Davon					Gewerbe- treibende mit Neu- grün- dungen	
			Neuer- rich- tungen	davon			Zuzüge		Über- nahmen
				Neu- grün- dungen	darunter Betriebs- grün- dungen	Um- wand- lungen			
G	Handel; Instandhaltung und Reparatur von Kraftfahrzeugen und Gebrauchsgütern	3 008	2 497	2 480	734	17	161	350	2 780
	davon								
50	Kfz-Handel; Instandhaltung und Reparatur von Kfz; Tankstellen	400	337	336	113	1	25	38	367
51	Handelsvermittlung und Großhandel (ohne Handel mit Kfz)	567	499	497	78	2	45	23	528
52	Einzelhandel (ohne Handel mit Kfz und ohne Tankstellen); Reparatur von Gebrauchsgütern	2 041	1 661	1 647	543	14	91	289	1 885
H	Gastgewerbe	877	626	623	295	3	2	249	673
I	Verkehr und Nachrichtenübermittlung	519	453	444	148	9	31	35	587
J	Kredit- und Versicherungsgewerbe	821	704	695	57	9	109	8	700
K	Grundstücks- und Wohnungswesen, Vermietung beweglicher Sachen usw.	2 720	2 410	2 403	443	7	211	99	2 692
	davon								
70	Grundstücks- und Wohnungswesen	388	347	347	72	-	27	14	379
71	Vermietung bewegl. Sachen o. Bedienungspersonal	123	101	101	21	-	11	11	111
72	Datenverarbeitung und Datenbanken	314	269	268	38	1	36	9	293
73	Forschung und Entwicklung	25	19	18	13	1	3	3	17
74	Erbringung v. wirtschaftl. Dienstl., anderweitig nicht genannt	1 870	1 674	1 669	299	5	134	62	1 892
M	Erziehung und Unterricht	98	78	76	33	2	5	15	78
N	Gesundheits-, Veterinär- und Sozialwesen	117	105	105	14	-	6	6	118
O	Erbringung sonst. öffentl. u. persönl. Dienstleistungen	941	830	829	146	1	48	63	854
B, C	Übrige Wirtschaftszweige	11	8	6	3	2	1	2	7
	<b>Insgesamt</b>	<b>11 399</b>	<b>9 684</b>	<b>9 619</b>	<b>2 618</b>	<b>65</b>	<b>733</b>	<b>982</b>	<b>10 604</b>

**5. Gewerbeabmeldungen und Gewerbetreibende mit vollständigen Aufgaben vom 1.1. - 30.6.2005  
nach Wirtschaftszweigen**

WZ 2003	Wirtschaftszweig (H.v. - Herstellung von)	Abmel- dungen ins- gesamt	Davon						Gewerbe- treibende mit vollst. Auf- gaben
			Auf- gaben	davon			Fort- züge	Über- gaben	
				vollst. Auf- gaben	darunter Betriebs- auf- gaben	Um- wand- lungen			
A	Land- und Forstwirtschaft	131	109	109	23	-	14	8	119
D	Verarbeitendes Gewerbe	475	365	350	184	15	40	70	404
	davon								
15	Ernährungsgewerbe	72	54	53	24	1	2	16	62
16	Tabakverarbeitung	-	-	-	-	-	-	-	-
17	Textilgewerbe	6	5	5	3	-	1	-	8
18	Bekleidungsgewerbe	10	9	9	2	-	1	-	9
19	Ledergewerbe	3	3	3	2	-	-	-	3
20	Holzgewerbe (ohne H.v. Möbeln)	21	15	15	6	-	3	3	16
21	Papiergewerbe	4	3	3	2	-	1	-	3
22	Verlags-, Druckgewerbe, Vervielfältigung	34	24	24	9	-	4	6	27
23	Kokerei, Mineralölverarbeitung, H.v. Brutstoffen	-	-	-	-	-	-	-	-
24	H.v. chemischen Erzeugnissen	4	3	3	2	-	-	1	4
25	H.v. Gummi- u. Kunststoffwaren	13	8	8	4	-	3	2	8
26	Glasgewerbe, H.v. Keramik, Verarb. v. Steinen u. Erden	38	30	29	16	1	1	7	37
27	Metallerzeugung und -bearbeitung	3	2	2	-	-	1	-	2
28	H.v. Metallerzeugnissen	103	82	79	44	3	9	12	91
29	Maschinenbau	40	32	30	21	2	2	6	38
30	H.v. Büromasch., DV-Gerät. u. -Einrichtungen	-	-	-	-	-	-	-	-
31	H.v. Geräten d. Elektrizitätserz., -verteilung u.Ä.	10	5	5	4	-	-	5	4
32	Rundfunk- und Nachrichtentechnik	13	10	9	7	1	2	1	12
33	Medizin-, Mess-, Steuer- u. Regelungst., Optik, H.v. Uhren	33	22	19	16	3	3	8	21
34	H.v. Kraftwagen und Kraftwagenteilen	8	8	8	4	-	-	-	9
35	Sonstiger Fahrzeugbau	4	3	3	-	-	-	1	4
36	H.v. Möbeln, Schmuck, Musikinstr., Sportger. usw.	32	26	26	9	-	5	1	29
37	Recycling	24	21	17	9	4	2	1	17
E	Energie- und Wasserversorgung	15	10	10	5	-	3	2	11
F	Baugewerbe	1 104	873	871	309	2	138	93	951

Noch: 5. Gewerbeabmeldungen und Gewerbetreibende mit vollständigen Aufgaben vom 1.1. - 30.6.2005  
nach Wirtschaftszweigen

WZ 2003	Wirtschaftszweig (H.v. - Herstellung von)	Abmel- dungen ins- gesamt	Davon					Gewerbe- treibende mit vollst. Auf- gaben	
			Auf- gaben	davon			Fort- züge		Über- gaben
				vollst. Auf- gaben	darunter Betriebs- auf- gaben	Um- wand- lungen			
G	Handel; Instandhaltung und Reparatur von Kraftfahrzeugen und Gebrauchsgütern	2 788	2 258	2 224	836	34	187	343	2 452
	davon								
50	Kfz-Handel; Instandhaltung und Reparatur von Kfz; Tankstellen	282	217	216	76	1	19	46	226
51	Handelsvermittlung und Großhandel (ohne Handel mit Kfz)	492	419	417	78	2	50	23	451
52	Einzelhandel (ohne Handel mit Kfz und ohne Tankstellen); Reparatur von Gebrauchsgütern	2 014	1 622	1 591	682	31	118	274	1 775
H	Gastgewerbe	824	663	658	310	5	4	157	694
I	Verkehr und Nachrichtenübermittlung	476	397	395	130	2	41	38	404
J	Kredit- und Versicherungsgewerbe	778	639	637	62	2	128	11	640
K	Grundstücks- und Wohnungswesen, Vermietung beweglicher Sachen usw.	1 870	1 524	1 504	388	20	248	98	1 638
	davon								
70	Grundstücks- und Wohnungswesen	322	272	270	98	2	34	16	299
71	Vermietung bewegl. Sachen o. Bedienungspersonal	88	71	71	24	-	12	5	79
72	Datenverarbeitung und Datenbanken	211	167	160	26	7	31	13	177
73	Forschung und Entwicklung	15	7	5	2	2	2	6	5
74	Erbringung v. wirtschaftl. Dienstl., anderweitig nicht genannt	1 234	1 007	998	238	9	169	58	1 078
M	Erziehung und Unterricht	105	84	82	49	2	8	13	87
N	Gesundheits-, Veterinär- und Sozialwesen	72	61	61	8	-	8	3	66
O	Erbringung sonst. öffentl. u. persönl. Dienstleistungen	671	544	543	108	1	55	72	588
B, C	Übrige Wirtschaftszweige	7	3	3	2	-	2	2	3
	<b>Insgesamt</b>	<b>9 316</b>	<b>7 530</b>	<b>7 447</b>	<b>2 414</b>	<b>83</b>	<b>876</b>	<b>910</b>	<b>8 057</b>

**6. Gewerbeanzeigen vom 1.1. - 30.6.2005 nach Kreisen und Planungsregionen**

Kreisfreie Stadt Landkreis Planungsregion Land	Anmel- dungen insgesamt	Davon			Abmel- dungen insgesamt	Davon			Ummel- dungen
		Neuer- richtungen	Zuzüge	Über- nahmen		Aufgaben	Fortzüge	Über- gaben	
Eichsfeld	538	450	26	62	411	311	35	65	101
Nordhausen	364	321	18	25	303	259	21	23	82
Unstrut-Hainich-Kreis	489	383	22	84	442	353	37	52	142
Kyffhäuserkreis	401	341	30	30	303	246	28	29	87
<b>Nordthüringen</b>	<b>1 792</b>	<b>1 495</b>	<b>96</b>	<b>201</b>	<b>1 459</b>	<b>1 169</b>	<b>121</b>	<b>169</b>	<b>412</b>
Stadt Erfurt	1 145	983	60	102	1 060	905	74	81	589
Stadt Weimar	357	311	27	19	274	236	24	14	166
Gotha	647	528	50	69	562	450	51	61	158
Sömmerda	420	355	37	28	314	249	38	27	123
Ilm-Kreis	588	531	35	22	407	344	35	28	115
Weimarer Land	465	412	32	21	315	250	45	20	132
<b>Mittelthüringen</b>	<b>3 622</b>	<b>3 120</b>	<b>241</b>	<b>261</b>	<b>2 932</b>	<b>2 434</b>	<b>267</b>	<b>231</b>	<b>1 283</b>
Stadt Gera	556	448	23	85	598	452	58	88	270
Stadt Jena	528	472	26	30	422	349	39	34	247
Saalfeld-Rudolstadt	582	471	45	66	460	337	54	69	238
Saale-Holzland-Kreis	401	326	38	37	340	274	37	29	118
Saale-Orla-Kreis	439	386	26	27	357	301	34	22	149
Greiz	618	533	56	29	407	334	51	22	148
Altenburger Land	413	359	28	26	375	315	34	26	130
<b>Ostthüringen</b>	<b>3 537</b>	<b>2 995</b>	<b>242</b>	<b>300</b>	<b>2 959</b>	<b>2 362</b>	<b>307</b>	<b>290</b>	<b>1 300</b>
Stadt Suhl	239	193	17	29	231	179	18	34	76
Stadt Eisenach	241	204	19	18	229	192	19	18	91
Wartburgkreis	562	469	46	47	443	357	44	42	127
Schmalkalden-Meiningen	686	593	35	58	546	447	47	52	212
Hildburghausen	377	333	16	28	240	185	24	31	91
Sonneberg	343	282	21	40	277	205	29	43	112
<b>Südwestthüringen</b>	<b>2 448</b>	<b>2 074</b>	<b>154</b>	<b>220</b>	<b>1 966</b>	<b>1 565</b>	<b>181</b>	<b>220</b>	<b>709</b>
<b>Thüringen</b>	<b>11 399</b>	<b>9 684</b>	<b>733</b>	<b>982</b>	<b>9 316</b>	<b>7 530</b>	<b>876</b>	<b>910</b>	<b>3 704</b>
davon									
kreisfreie Städte	3 066	2 611	172	283	2 814	2 313	232	269	1 439
Landkreise	8 333	7 073	561	699	6 502	5 217	644	641	2 265

**7. Gewerbebeanmeldungen vom 1.1. - 30.6.2005 nach dem Grund der Meldung,  
Kreisen und Planungsregionen**

Kreisfreie Stadt Landkreis Planungsregion Land	Anmel- dungen insgesamt	Davon							
		Neuerrichtungen			Zuzüge	Übernahmen			
		insgesamt	Neu- grün- dungen	Umwand- lungen		insgesamt	Rechts- form- wechsel	Gesell- schafter- eintritte	Erbfolge, Kauf, Pacht
Eichsfeld	538	450	450	-	26	62	27	1	34
Nordhausen	364	321	321	-	18	25	3	3	19
Unstrut-Hainich-Kreis	489	383	380	3	22	84	25	1	58
Kyffhäuserkreis	401	341	340	1	30	30	6	-	24
<b>Nordthüringen</b>	<b>1 792</b>	<b>1 495</b>	<b>1 491</b>	<b>4</b>	<b>96</b>	<b>201</b>	<b>61</b>	<b>5</b>	<b>135</b>
Stadt Erfurt	1 145	983	971	12	60	102	36	9	57
Stadt Weimar	357	311	310	1	27	19	2	1	16
Gotha	647	528	523	5	50	69	10	3	56
Sömmerda	420	355	353	2	37	28	4	-	24
Ilm-Kreis	588	531	529	2	35	22	7	3	12
Weimarer Land	465	412	409	3	32	21	2	7	12
<b>Mittelthüringen</b>	<b>3 622</b>	<b>3 120</b>	<b>3 095</b>	<b>25</b>	<b>241</b>	<b>261</b>	<b>61</b>	<b>23</b>	<b>177</b>
Stadt Gera	556	448	442	6	23	85	38	2	45
Stadt Jena	528	472	469	3	26	30	18	-	12
Saalfeld-Rudolstadt	582	471	465	6	45	66	11	1	54
Saale-Holzland-Kreis	401	326	324	2	38	37	9	2	26
Saale-Orla-Kreis	439	386	386	-	26	27	8	2	17
Greiz	618	533	531	2	56	29	8	3	18
Altenburger Land	413	359	356	3	28	26	12	-	14
<b>Ostthüringen</b>	<b>3 537</b>	<b>2 995</b>	<b>2 973</b>	<b>22</b>	<b>242</b>	<b>300</b>	<b>104</b>	<b>10</b>	<b>186</b>
Stadt Suhl	239	193	192	1	17	29	15	-	14
Stadt Eisenach	241	204	203	1	19	18	5	-	13
Wartburgkreis	562	469	468	1	46	47	6	4	37
Schmalkalden-Meiningen	686	593	590	3	35	58	23	4	31
Hildburghausen	377	333	331	2	16	28	8	3	17
Sonneberg	343	282	276	6	21	40	11	4	25
<b>Südwestthüringen</b>	<b>2 448</b>	<b>2 074</b>	<b>2 060</b>	<b>14</b>	<b>154</b>	<b>220</b>	<b>68</b>	<b>15</b>	<b>137</b>
<b>Thüringen</b>	<b>11 399</b>	<b>9 684</b>	<b>9 619</b>	<b>65</b>	<b>733</b>	<b>982</b>	<b>294</b>	<b>53</b>	<b>635</b>
davon									
kreisfreie Städte	3 066	2 611	2 587	24	172	283	114	12	157
Landkreise	8 333	7 073	7 032	41	561	699	180	41	478

**8. Gewerbeabmeldungen vom 1.1. - 30.6.2005 nach dem Grund der Meldung,  
Kreisen und Planungsregionen**

Kreisfreie Stadt Landkreis Planungsregion Land	Abmel- dungen insgesamt	Davon							
		Aufgaben			Fortzüge	Übergaben			
		insgesamt	vollständige Aufgaben	Umwand- lungen		insgesamt	Rechts- form- wechsel	Gesell- schafter- austritte	Erbfolge, Verkauf, Verpachtung
Eichsfeld	411	311	310	1	35	65	24	7	34
Nordhausen	303	259	257	2	21	23	3	7	13
Unstrut-Hainich-Kreis	442	353	350	3	37	52	14	4	34
Kyffhäuserkreis	303	246	242	4	28	29	6	3	20
<b>Nordthüringen</b>	<b>1 459</b>	<b>1 169</b>	<b>1 159</b>	<b>10</b>	<b>121</b>	<b>169</b>	<b>47</b>	<b>21</b>	<b>101</b>
Stadt Erfurt	1 060	905	889	16	74	81	26	19	36
Stadt Weimar	274	236	236	-	24	14	3	2	9
Gotha	562	450	442	8	51	61	8	13	40
Sömmerda	314	249	244	5	38	27	4	5	18
Ilm-Kreis	407	344	342	2	35	28	8	9	11
Weimarer Land	315	250	247	3	45	20	4	7	9
<b>Mittelthüringen</b>	<b>2 932</b>	<b>2 434</b>	<b>2 400</b>	<b>34</b>	<b>267</b>	<b>231</b>	<b>53</b>	<b>55</b>	<b>123</b>
Stadt Gera	598	452	446	6	58	88	40	6	42
Stadt Jena	422	349	343	6	39	34	20	6	8
Saalfeld-Rudolstadt	460	337	332	5	54	69	16	9	44
Saale-Holzland-Kreis	340	274	273	1	37	29	6	6	17
Saale-Orla-Kreis	357	301	300	1	34	22	6	5	11
Greiz	407	334	332	2	51	22	6	3	13
Altenburger Land	375	315	307	8	34	26	8	-	18
<b>Ostthüringen</b>	<b>2 959</b>	<b>2 362</b>	<b>2 333</b>	<b>29</b>	<b>307</b>	<b>290</b>	<b>102</b>	<b>35</b>	<b>153</b>
Stadt Suhl	231	179	177	2	18	34	15	5	14
Stadt Eisenach	229	192	191	1	19	18	4	2	12
Wartburgkreis	443	357	356	1	44	42	10	6	26
Schmalkalden-Meiningen	546	447	443	4	47	52	11	14	27
Hildburghausen	240	185	185	-	24	31	6	8	17
Sonneberg	277	205	203	2	29	43	7	11	25
<b>Südwestthüringen</b>	<b>1 966</b>	<b>1 565</b>	<b>1 555</b>	<b>10</b>	<b>181</b>	<b>220</b>	<b>53</b>	<b>46</b>	<b>121</b>
<b>Thüringen</b>	<b>9 316</b>	<b>7 530</b>	<b>7 447</b>	<b>83</b>	<b>876</b>	<b>910</b>	<b>255</b>	<b>157</b>	<b>498</b>
davon									
kreisfreie Städte	2 814	2 313	2 282	31	232	269	108	40	121
Landkreise	6 502	5 217	5 165	52	644	641	147	117	377



**9. Neugründungen und Gewerbetreibende vom 1.1. - 30.6.2005 nach Kreisen und Planungsregionen**

Kreisfreie Stadt Landkreis Planungsregion Land	Neu- gründungen insgesamt	Davon					Betriebs- gründungen je 10 000 Einwohner <sup>1)</sup>	Einzelunternehmer mit Neugründungen	
		Betriebsgründungen			sonstige Neugründungen			insgesamt	darunter weiblich
		insgesamt	Haupt- nieder- lassungen	Zweignieder- lassungen und unselbständige Zweigstellen	insgesamt	darunter Neben- erwerb			
Eichsfeld	450	125	72	53	325	119	11,2	397	116
Nordhausen	321	89	53	36	232	70	9,3	279	85
Unstrut-Hainich-Kreis	380	116	74	42	264	103	10,0	330	103
Kyffhäuserkreis	340	86	45	41	254	86	9,5	298	78
<b>Nordthüringen</b>	<b>1 491</b>	<b>416</b>	<b>244</b>	<b>172</b>	<b>1 075</b>	<b>378</b>	<b>9,5</b>	<b>1 304</b>	<b>382</b>
Stadt Erfurt	971	264	113	151	707	238	13,1	803	242
Stadt Weimar	310	89	52	37	221	92	13,8	259	90
Gotha	523	151	95	56	372	138	10,4	450	159
Sömmerda	353	112	83	29	241	81	14,2	321	115
Ilm-Kreis	529	143	89	54	386	156	12,0	466	164
Weimarer Land	409	99	57	42	310	114	11,1	349	131
<b>Mittelthüringen</b>	<b>3 095</b>	<b>858</b>	<b>489</b>	<b>369</b>	<b>2 237</b>	<b>819</b>	<b>12,3</b>	<b>2 648</b>	<b>901</b>
Stadt Gera	442	136	62	74	306	96	12,8	373	130
Stadt Jena	469	144	64	80	325	157	14,0	368	122
Saalfeld-Rudolstadt	465	124	61	63	341	119	9,7	392	139
Saale-Holzland-Kreis	324	81	42	39	243	70	8,8	278	78
Saale-Orla-Kreis	386	85	53	32	301	98	8,9	349	105
Greiz	531	114	90	24	417	135	9,5	491	167
Altenburger Land	356	95	54	41	261	83	8,7	301	97
<b>Ostthüringen</b>	<b>2 973</b>	<b>779</b>	<b>426</b>	<b>353</b>	<b>2 194</b>	<b>758</b>	<b>10,3</b>	<b>2 552</b>	<b>838</b>
Stadt Suhl	192	57	32	25	135	43	12,8	159	49
Stadt Eisenach	203	83	34	49	120	39	18,8	161	52
Wartburgkreis	468	120	82	38	348	156	8,5	417	144
Schmalkalden-Meiningen	590	137	92	45	453	148	9,8	514	178
Hildburghausen	331	82	57	25	249	101	11,4	284	82
Sonneberg	276	86	52	34	190	64	13,1	229	82
<b>Südwestthüringen</b>	<b>2 060</b>	<b>565</b>	<b>349</b>	<b>216</b>	<b>1 495</b>	<b>551</b>	<b>11,1</b>	<b>1 764</b>	<b>587</b>
<b>Thüringen</b>	<b>9 619</b>	<b>2 618</b>	<b>1 508</b>	<b>1 110</b>	<b>7 001</b>	<b>2 506</b>	<b>11,0</b>	<b>8 268</b>	<b>2 708</b>
davon									
kreisfreie Städte	2 587	773	357	416	1 814	665	13,7	2 123	685
Landkreise	7 032	1 845	1 151	694	5 187	1 841	10,2	6 145	2 023

1) Stand 31.12.2003

**10. Vollständige Aufgaben und Gewerbetreibende vom 1.1. - 30.6.2005 nach Kreisen und Planungsregionen**

Kreisfreie Stadt Landkreis Planungsregion Land	Vollständige Aufgaben insgesamt	Davon					Betriebs- aufgaben je 10 000 Einwohner <sup>1)</sup>	Einzelunternehmer mit vollständigen Aufgaben	
		Betriebsaufgaben			sonstige Stilllegungen			insgesamt	darunter weiblich
		insgesamt	Haupt- nieder- lassungen	Zweig-nieder- lassungen und unselbständige Zweigstellen	insgesamt	darunter Neben- erwerb			
Eichsfeld	310	97	95	46	213	63	8,7	265	93
Nordhausen	257	65	45	27	192	29	6,8	223	67
Unstrut-Hainich-Kreis	350	121	103	47	229	57	10,4	307	93
Kyffhäuserkreis	242	70	71	24	172	47	7,7	204	79
<b>Nordthüringen</b>	<b>1 159</b>	<b>353</b>	<b>314</b>	<b>144</b>	<b>806</b>	<b>196</b>	<b>8,1</b>	<b>999</b>	<b>332</b>
Stadt Erfurt	889	290	189	154	599	108	14,4	721	229
Stadt Weimar	236	76	55	38	160	49	11,8	178	62
Gotha	442	155	128	71	287	67	10,7	351	103
Sömmerda	244	73	61	34	171	41	9,3	217	74
Ilm-Kreis	342	102	65	52	240	53	8,5	282	102
Weimarer Land	247	82	62	40	165	47	9,2	191	71
<b>Mittelthüringen</b>	<b>2 400</b>	<b>778</b>	<b>560</b>	<b>389</b>	<b>1 622</b>	<b>365</b>	<b>11,1</b>	<b>1 940</b>	<b>641</b>
Stadt Gera	446	131	120	61	315	73	12,3	367	121
Stadt Jena	343	158	104	69	185	73	15,4	236	76
Saalfeld-Rudolstadt	332	112	89	58	220	60	8,8	263	94
Saale-Holzland-Kreis	273	92	78	39	181	39	10,0	215	73
Saale-Orla-Kreis	300	89	67	42	211	69	9,3	253	87
Greiz	332	79	65	39	253	62	6,6	292	109
Altenburger Land	307	108	77	54	199	54	9,9	256	102
<b>Ostthüringen</b>	<b>2 333</b>	<b>769</b>	<b>600</b>	<b>362</b>	<b>1 564</b>	<b>430</b>	<b>10,2</b>	<b>1 882</b>	<b>662</b>
Stadt Suhl	177	61	51	22	116	24	13,7	142	40
Stadt Eisenach	191	78	46	42	113	39	17,7	140	45
Wartburgkreis	356	100	72	51	256	50	7,1	317	104
Schmalkalden-Meiningen	443	132	134	36	311	72	9,5	379	113
Hildburghausen	185	69	65	24	116	26	9,6	152	52
Sonneberg	203	74	70	30	129	30	11,3	162	51
<b>Südwestthüringen</b>	<b>1 555</b>	<b>514</b>	<b>438</b>	<b>205</b>	<b>1 041</b>	<b>241</b>	<b>10,1</b>	<b>1 292</b>	<b>405</b>
<b>Thüringen</b>	<b>7 447</b>	<b>2 414</b>	<b>1 912</b>	<b>1 100</b>	<b>5 033</b>	<b>1 232</b>	<b>10,2</b>	<b>6 113</b>	<b>2 040</b>
davon									
kreisfreie Städte	2 282	794	565	386	1 488	366	14,1	1 784	573
Landkreise	5 165	1 620	1 347	714	3 545	866	9,0	4 329	1 467

1) Stand 31.12.2003

11. Gewerbean- und -abmeldungen von 1990 bis Juni 2005

Zeitraum	Anmeldungen		Abmeldungen		Saldo	Abmeldungen je 100 Anmeldungen	
	insgesamt	Veränderungen gegenüber Vorjahres- zeitraum	insgesamt	Veränderungen gegenüber Vorjahres- zeitraum			
	Anzahl	%	Anzahl	%			Anzahl
1990	52 480	x	4 987	x	47 493	10	
1991	51 881	- 1,1	18 523	271,4	33 358	36	
1992	37 030	- 28,6	22 110	19,4	14 920	60	
1993	31 752	- 14,3	21 748	- 1,6	10 004	68	
1994	27 019	- 14,9	20 531	- 5,6	6 488	76	
1995	25 793	- 4,5	22 131	7,8	3 662	86	
1996	24 940	- 3,3	22 164	0,1	2 776	89	
1997	23 690	- 5,0	22 075	- 0,4	1 615	93	
1998	23 371	- 1,3	21 721	- 1,6	1 650	93	
1999	21 851	- 6,5	20 667	- 4,9	1 184	95	
2000	20 905	- 4,3	19 982	- 3,3	923	96	
2001	20 016	- 4,3	20 258	1,4	- 242	101	
2002	18 766	- 6,2	18 761	- 7,4	5	100	
2003	21 050	12,2	17 227	- 8,2	3 823	82	
2004	24 921	18,4	18 530	7,6	6 391	74	
2001	1. Vierteljahr	5 464	- 6,6	5 752	1,4	- 288	105
	2. Vierteljahr	5 104	0,1	4 723	3,6	381	93
	3. Vierteljahr	4 857	0,6	4 668	0,9	189	96
	4. Vierteljahr	4 591	- 10,5	5 115	- 0,2	- 524	111
2002	1. Vierteljahr	5 137	- 6,0	5 348	- 7,0	- 211	104
	2. Vierteljahr	4 758	- 6,8	4 363	- 7,6	395	92
	3. Vierteljahr	4 580	- 5,7	4 279	- 8,3	301	93
	4. Vierteljahr	4 291	- 6,5	4 771	- 6,7	- 480	111
2003	1. Vierteljahr	5 105	- 0,6	4 804	- 10,2	301	94
	2. Vierteljahr	5 240	10,1	4 015	- 8,0	1 225	77
	3. Vierteljahr	5 510	20,3	3 890	- 9,1	1 620	71
	4. Vierteljahr	5 195	21,1	4 518	- 5,3	677	87
2004	1. Vierteljahr	6 060	18,7	4 855	1,1	1 205	80
	2. Vierteljahr	5 757	9,9	4 035	0,5	1 722	70
	3. Vierteljahr	5 828	5,8	4 122	6,0	1 706	71
	4. Vierteljahr	7 631	46,9	5 334	18,1	2 297	70
2005	1. Vierteljahr	5 705	- 5,9	5 039	3,8	666	88
	Januar	1 972	1,5	1 929	6,7	43	98
	Februar	1 721	- 10,5	1 476	5,7	245	86
	März	2 012	- 8,3	1 634	- 1,0	378	81
	2. Vierteljahr	5 694	- 1,1	4 277	6,0	1 417	75
	April	1 938	- 6,4	1 440	1,4	498	74
	Mai	1 835	5,6	1 313	4,7	522	72
	Juni	1 921	- 1,4	1 524	12,0	397	79

**12. Gewerbean- und -abmeldungen vom 1.1. - 30.6.2005 im Vergleich der neuen Bundesländer nach Monaten**

Zeitraum	Anmeldungen		Darunter Neuerrichtungen			Abmeldungen		Darunter Aufgaben		
	insgesamt	Veränderung gegenüber Vorjahreszeitraum	zusammen	Veränderung gegenüber Vorjahreszeitraum	je 10 000 Einwohner <sup>1)</sup>	zusammen	Veränderung gegenüber Vorjahreszeitraum	zusammen	Veränderung gegenüber Vorjahreszeitraum	je 10 000 Einwohner <sup>1)</sup>

**Thüringen**

<b>1.1. - 30.6.2005</b>	<b>11 399</b>	<b>- 3,5</b>	<b>9 684</b>	<b>- 5,4</b>	<b>40,8</b>	<b>9 316</b>	<b>4,8</b>	<b>7 530</b>	<b>5,8</b>	<b>31,7</b>
Januar	1 972	1,5	1 594	- 0,3	6,7	1 929	6,7	1 526	8,6	6,4
Februar	1 721	- 10,5	1 430	- 13,6	6,0	1 476	5,7	1 160	8,1	4,9
März	2 012	- 8,3	1 714	- 10,8	7,2	1 634	- 1,0	1 354	2,7	5,7
April	1 938	- 6,4	1 664	- 8,2	7,0	1 440	1,4	1 133	- 2,9	4,8
Mai	1 835	5,6	1 599	4,8	6,7	1 313	4,7	1 081	4,8	4,6
Juni	1 921	- 1,4	1 683	- 2,2	7,1	1 524	12,0	1 276	13,5	5,4
Juli										
August										
September										
Oktober										
November										
Dezember										

**Brandenburg**

<b>1.1. - 30.6.2005</b>	<b>13 169</b>	<b>- 0,2</b>	<b>11 064</b>	<b>- 1,6</b>	<b>43,0</b>	<b>10 131</b>	<b>21,6</b>	<b>7 982</b>	<b>25,1</b>	<b>31,0</b>
Januar	2 110	- 8,6	1 757	- 9,6	6,8	1 911	16,1	1 500	19,0	5,8
Februar	2 111	- 5,4	1 753	- 6,7	6,8	1 656	24,4	1 314	34,6	5,1
März	2 282	- 0,7	1 945	- 0,2	7,6	1 679	16,4	1 331	18,8	5,2
April	2 239	6,0	1 881	2,6	7,3	1 576	26,4	1 224	26,8	4,8
Mai	2 199	9,1	1 840	6,5	7,1	1 522	23,4	1 185	23,1	4,6
Juni	2 228	- 0,2	1 888	- 1,2	7,3	1 787	24,5	1 428	30,1	5,5
Juli										
August										
September										
Oktober										
November										
Dezember										

**Mecklenburg-Vorpommern**

<b>1.1. - 30.6.2005</b>	<b>9 313</b>	<b>- 3,2</b>	<b>8 326</b>	<b>- 3,6</b>	<b>48,1</b>	<b>7 040</b>	<b>- 0,9</b>	<b>6 052</b>	<b>0,5</b>	<b>34,9</b>
Januar	1 746	12,9	1 552	15,6	9,0	1 393	3,0	1 191	2,8	6,9
Februar	1 263	- 14,0	1 138	- 13,8	6,6	1 062	- 9,6	895	- 11,0	5,2
März	1 575	- 15,9	1 404	- 16,5	8,1	1 257	1,1	1 082	6,1	6,2
April	1 451	- 14,0	1 291	- 15,7	7,5	1 078	- 4,9	914	- 5,1	5,3
Mai	1 540	5,8	1 388	6,3	8,0	1 015	- 5,6	888	- 3,4	5,1
Juni	1 738	9,5	1 553	7,0	9,0	1 235	9,7	1 077	13,1	6,2
Juli										
August										
September										
Oktober										
November										
Dezember										

1) Stand 31.12.2003

Noch: 12. Gewerbean- und -abmeldungen vom 1.1. - 30.6.2005 im Vergleich der neuen Bundesländer

Zeitraum	Anmeldungen		Darunter Neuerrichtungen			Abmeldungen		Darunter Aufgaben		
	insgesamt	Veränderung gegenüber Vorjahreszeitraum	zusammen	Veränderung gegenüber Vorjahreszeitraum	je 10 000 Einwohner <sup>1)</sup>	zusammen	Veränderung gegenüber Vorjahreszeitraum	zusammen	Veränderung gegenüber Vorjahreszeitraum	je 10 000 Einwohner <sup>1)</sup>

**Sachsen**

<b>1.1. - 30.6.2005</b>	<b>23 562</b>	<b>4,9</b>	<b>20 767</b>	<b>4,9</b>	<b>48,1</b>	<b>18 614</b>	<b>14,2</b>	<b>15 743</b>	<b>15,9</b>	<b>36,4</b>
Januar	4 797	29,2	4 274	34,9	9,9	3 596	1,8	3 077	4,8	7,1
Februar	3 368	- 6,1	2 885	- 7,7	6,7	2 982	10,0	2 476	10,1	5,7
März	3 937	10,3	3 451	9,7	8,0	3 340	40,3	2 788	39,0	6,5
April	3 990	- 4,1	3 498	- 5,7	8,1	3 088	15,6	2 600	16,8	6,0
Mai	3 617	- 1,6	3 236	- 1,4	7,5	2 721	13,9	2 320	17,6	5,4
Juni	3 853	2,4	3 423	1,9	7,9	2 887	10,6	2 482	12,9	5,7
Juli										
August										
September										
Oktober										
November										
Dezember										

**Sachsen-Anhalt**

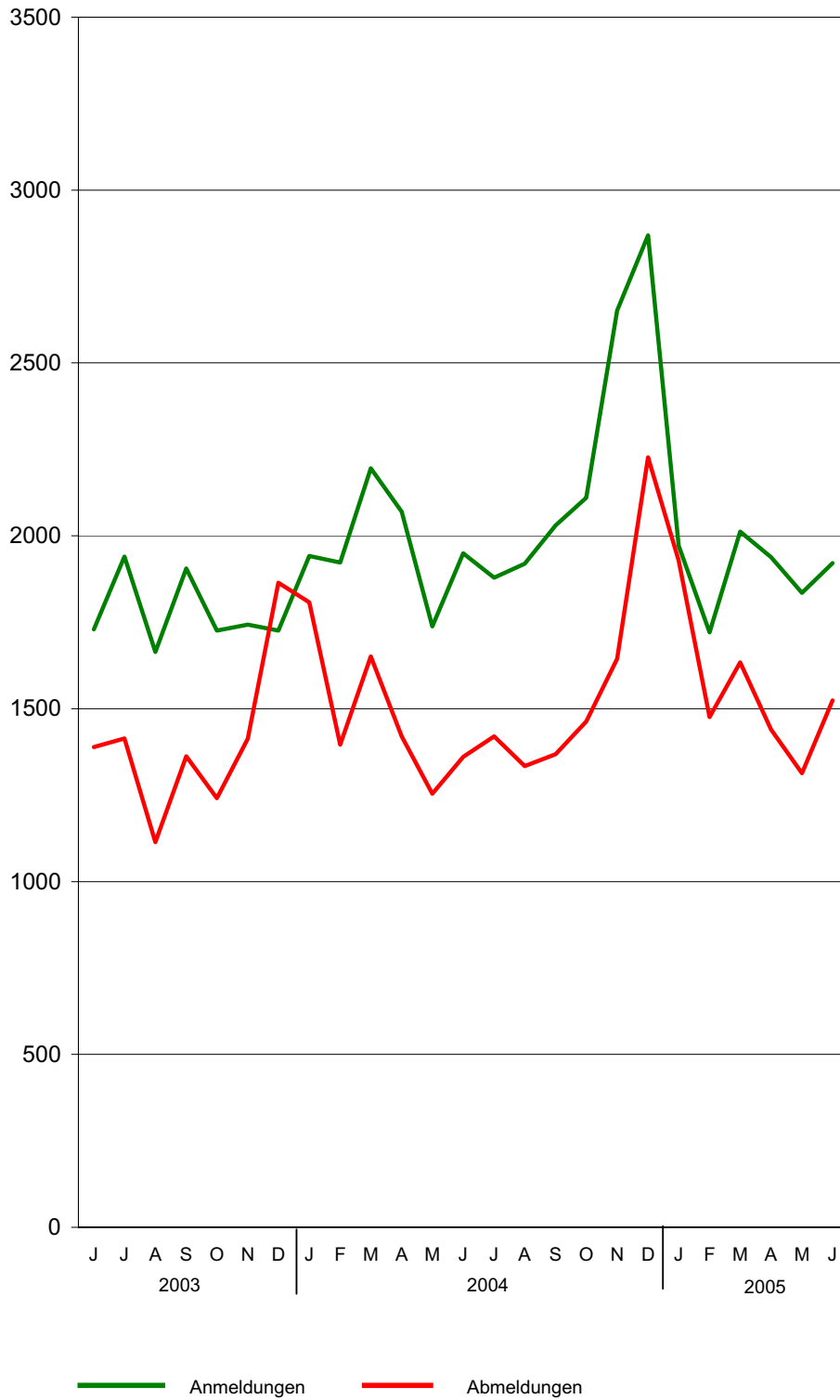
<b>1.1. - 30.6.2005</b>	<b>11 086</b>	<b>- 1,0</b>	<b>9 890</b>	<b>- 3,0</b>	<b>39,2</b>	<b>9 692</b>	<b>14,3</b>	<b>8 563</b>	<b>13,0</b>	<b>33,9</b>
Januar	1 977	3,9	1 793	3,8	7,1	1 726	- 2,3	1 544	- 2,9	6,1
Februar	1 697	- 8,2	1 476	- 10,8	5,9	1 519	7,7	1 306	5,7	5,2
März	1 793	- 13,7	1 589	- 16,3	6,3	1 528	3,2	1 352	2,0	5,4
April	2 002	- 2,8	1 761	- 6,5	7,0	1 757	24,4	1 538	20,3	6,1
Mai	1 870	18,9	1 693	17,3	6,7	1 599	50,8	1 425	52,6	5,6
Juni	1 747	0,6	1 578	- 0,6	6,3	1 563	16,0	1 398	15,3	5,5
Juli										
August										
September										
Oktober										
November										
Dezember										

**neue Bundesländer insgesamt**

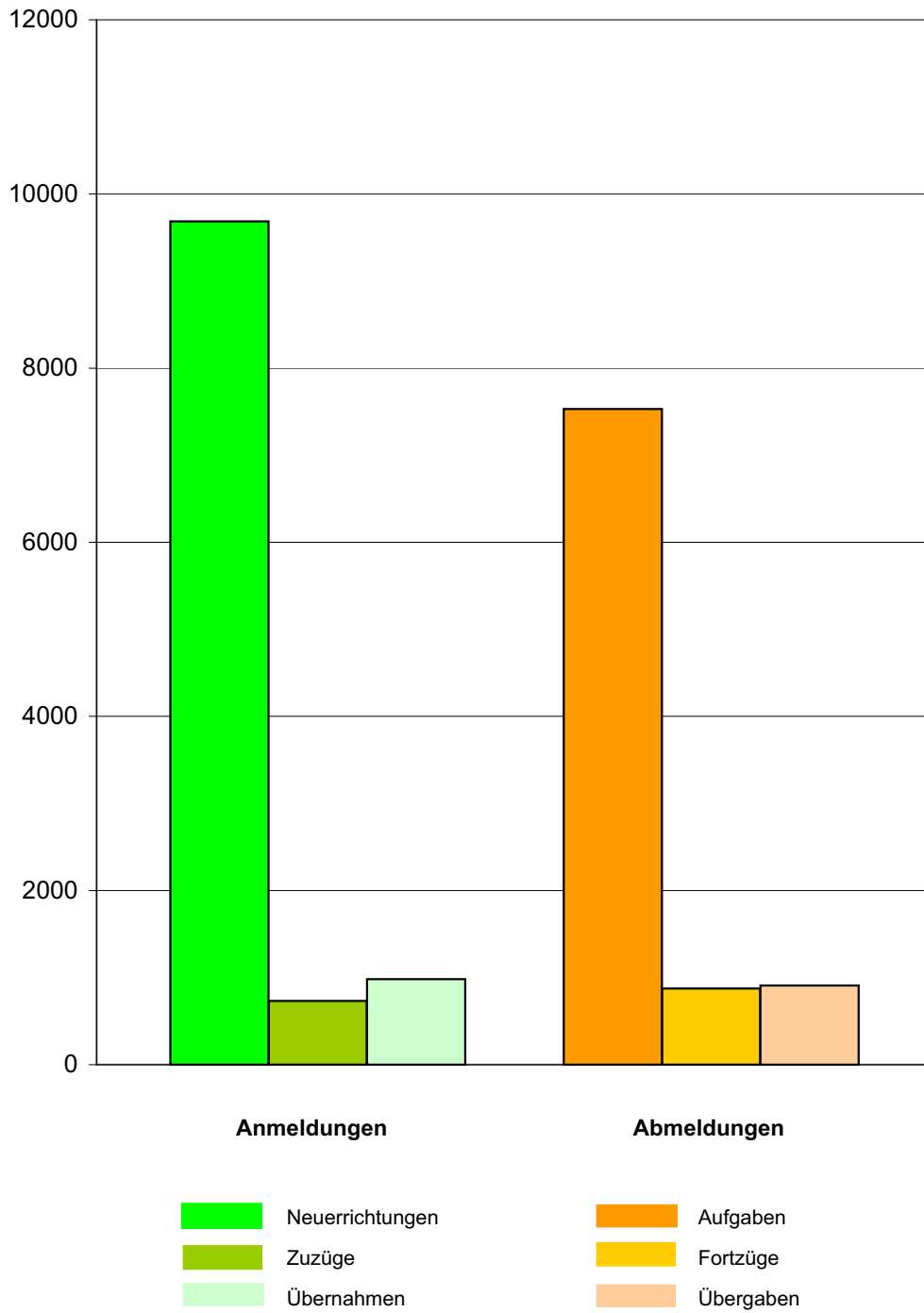
<b>1.1. - 30.6.2005</b>	<b>68 529</b>	<b>0,3</b>	<b>59 731</b>	<b>- 0,6</b>	<b>44,2</b>	<b>54 793</b>	<b>11,6</b>	<b>45 865</b>	<b>12,7</b>	<b>33,9</b>
Januar	12 602	10,4	10 970	12,2	8,1	10 555	4,4	8 838	5,8	6,5
Februar	10 160	- 8,1	8 682	- 9,9	6,4	8 695	8,3	7 151	9,4	5,3
März	11 599	- 3,4	10 103	- 4,7	7,5	9 438	15,1	7 907	16,5	5,8
April	11 620	- 3,9	10 095	- 6,3	7,5	8 939	13,4	7 409	12,2	5,5
Mai	11 061	5,8	9 756	5,1	7,2	8 170	16,5	6 899	18,6	5,1
Juni	11 487	1,9	10 125	1,0	7,5	8 996	14,2	7 661	16,3	5,7
Juli										
August										
September										
Oktober										
November										
Dezember										

1) Stand 31.12.2003

### 1. Monatliche Gewerbeanzeigen von Juni 2003 bis Juni 2005

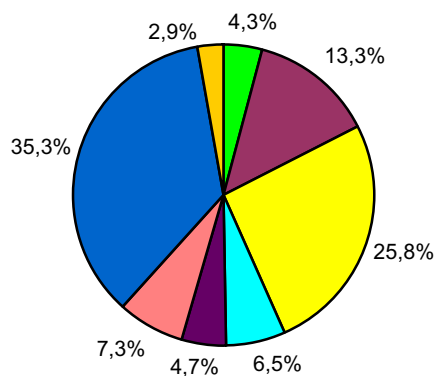


**2. Gewerbean- und -abmeldungen vom 1.1. - 30.6.2005  
nach dem Grund der Meldung**


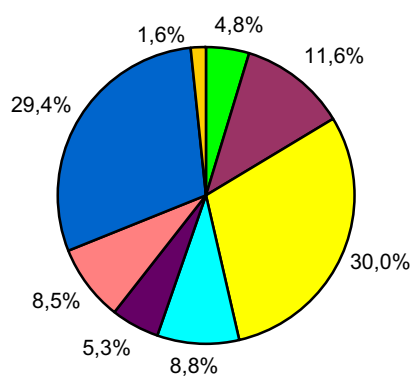


### 3. Neuerrichtungen und Aufgaben vom 1.1. - 30.6.2005 nach Wirtschaftsbereichen

#### Neuerrichtungen



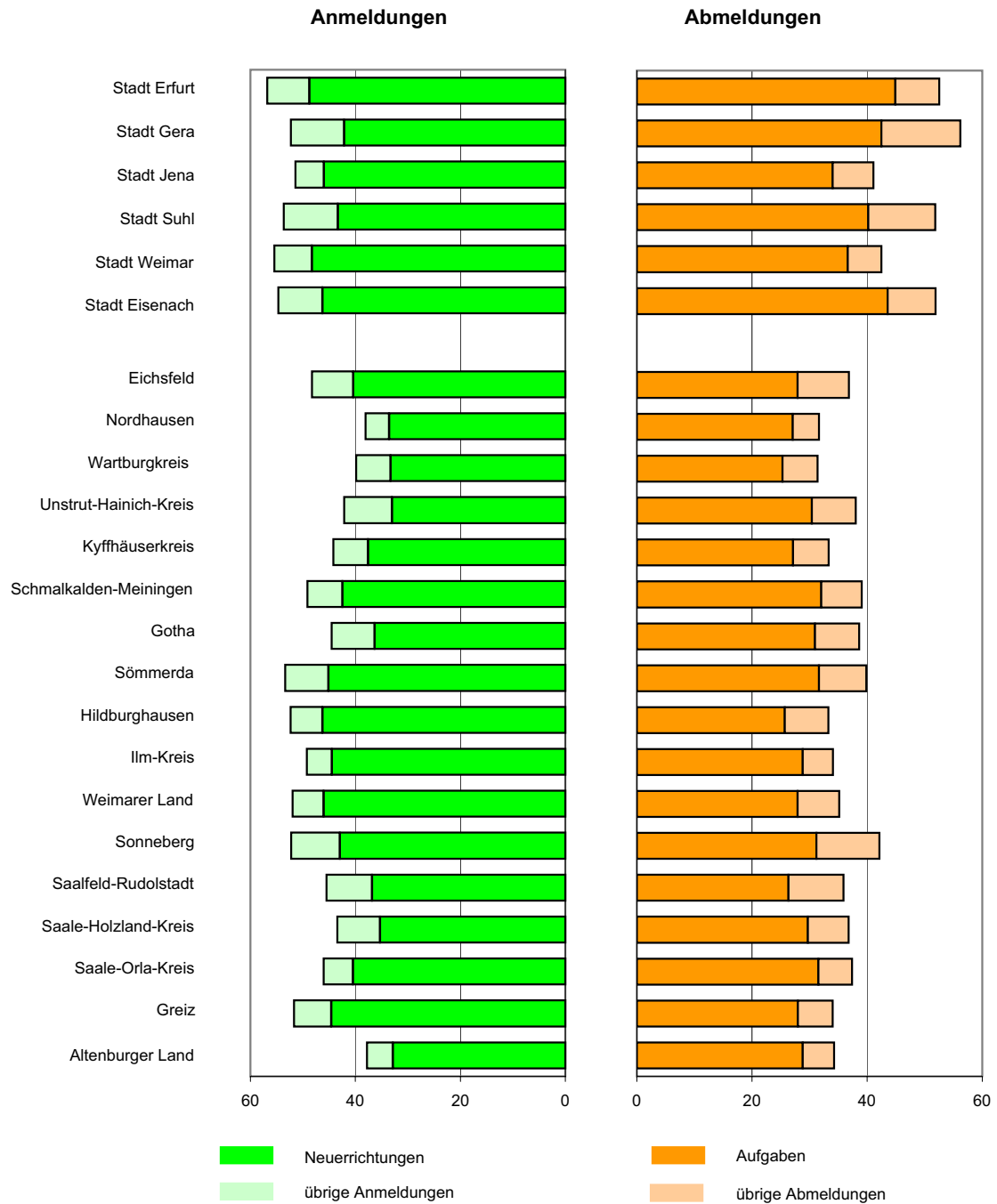
#### Aufgaben



1) Grundstücks- und Wohnungswesen, Vermietung beweglicher Sachen usw.; Erziehung und Unterricht; Gesundheits-, Veterinär- und Sozialwesen; Erbringung sonst. öffentl. u. persönl. Dienstleistungen - 2) Land- und Forstwirtschaft, Fischerei; Bergbau und Gewinnung von Steinen und Erden; Energie- und Wasserversorgung



#### 4. Gewerbean- und -abmeldungen je 10 000 Einwohner vom 1.1. - 30.6.2005 nach Kreisen



Stand der Bevölkerung: 31.12.2003

Thüringer Landesamt für Statistik