

Statistischer Bericht

L II - vj 2 / 04

**Gemeindefinanzen
in Thüringen
1.1. - 30.6.2004**

Bestell - Nr. 11 203

Thüringer Landesamt für Statistik



Herausgeber:
Thüringer Landesamt für Statistik
Europaplatz 3, 99091 Erfurt
Postfach 90 01 63, 99104 Erfurt

Telefon: 0361 37-84642/84647
Telefax: 0361 37-84699
Internet: <http://www.tls.thueringen.de>
E-Mail: auskunft@tls.thueringen.de

Auskunft erteilt:
Referat: Öffentliche Finanzen,
Personal im öffentlichen Dienst
Telefon: 03681 354-262

Herausgegeben im September 2004

Heft-Nr.: 288 / 04
Preis: 6,25 EUR

© Thüringer Landesamt für Statistik, Erfurt, 2004

Für nichtgewerbliche Zwecke sind Vervielfältigung und unentgeltliche Verbreitung, auch auszugsweise, mit Quellenangabe gestattet. Die Verbreitung, auch auszugsweise, über elektronische Systeme/Datenträger bedarf der vorherigen Zustimmung.
Alle übrigen Rechte bleiben vorbehalten.

Inhaltsverzeichnis

	Seite
Vorbemerkungen	3
Grafiken	
1. Ausgewählte Ausgaben und Einnahmen 1.1. - 30.6.2003 und 1.1. - 30.6.2004 nach Arten	5
2. Ausgaben für Sachinvestitionen 1.1. - 30.6.2003 und 1.1. - 30.6.2004 der kreisfreien Städte	6
3. Einnahmen aus laufenden Zuweisungen und Zuschüssen 1.1. - 30.6.2003 und 1.1. - 30.6.2004 der kreisfreien Städte	6
4. Ausgaben für Sachinvestitionen der Gemeinden und Gemeindeverbände 1.1. - 30.6.2004 nach Landkreisen	7
5. Einnahmen aus laufenden Zuweisungen und Zuschüssen der Gemeinden und Gemeindeverbände 1.1. - 30.6.2004 nach Landkreisen	8
6. Einnahmen aus der Kreisumlage 1.1. - 30.6.2004 und Umlagesätze 2004 der Landkreise	9
Tabellen	
1. Kassenmäßige Ausgaben und Einnahmen sowie Schulden der Gemeinden und Gemeindeverbände 1.1. - 30.6.2004 nach Arten	10
2. Kassenmäßige Ausgaben und Einnahmen nach Arten und Gebietskörperschaftsgruppen/Gemeindegrößenklassen in 1000 EUR	12
3. Kassenmäßige Ausgaben und Einnahmen nach Arten und Gebietskörperschaftsgruppen/Gemeindegrößenklassen in EUR je Einwohner	16
4. Kassenmäßige Ausgaben und Einnahmen nach Arten Gemeinden und Gemeindeverbände	20
5. Kassenmäßige Ausgaben und Einnahmen nach Arten Kreisfreie Städte	22
6. Kassenmäßige Ausgaben und Einnahmen nach Arten Kreisangehörige Gemeinden	24
7. Kassenmäßige Ausgaben und Einnahmen nach Arten Landkreise	26
8. Kassenmäßige Ausgaben und Einnahmen nach Arten Verwaltungsgemeinschaften	28
9. Kassenmäßige Ausgaben und Einnahmen nach Arten Kreisangehörige Gemeinden ohne VG-Zugehörigkeit	30

10. Kassenmäßige Ausgaben und Einnahmen nach Arten Verwaltungsgemeinschaften einschließlich Mitgliedsgemeinden	32
11. Ausgewählte kassenmäßige Ausgaben und Einnahmen nach Arten, kreisfreien Städten und Landkreisen in 1000 EUR	34
12. Ausgewählte kassenmäßige Ausgaben und Einnahmen nach Arten, kreisfreien Städten und Landkreisen in EUR je Einwohner	38
13. Ausgaben für besondere Finanzierungsvorgänge der kreisfreien Städte und Landkreise in 1000 EUR	42
14. Einnahmen aus besonderen Finanzierungsvorgängen der kreisfreien Städte und Landkreise in 1000 EUR	43
15. Übersicht über den fortgeschriebenen kassenmäßigen Schuldenstand und die Verschuldung je Einwohner am 30.6.2004 nach Gebietskörperschaftsgruppen und Gemeindegrößenklassen	44
16. Übersicht über den fortgeschriebenen kassenmäßigen Schuldenstand und die Verschuldung je Einwohner am 30.6.2004 der kreisfreien Städte und Landkreise	45
17. Übersicht über den fortgeschriebenen kassenmäßigen Schuldenstand und die Verschuldung je Einwohner am 30.6.2004 der Landkreise	46
18. Einwohner nach Gebietskörperschaftsgruppen und Größenklassen am 30.6.2003	47
19. Einwohner nach kreisfreien Städten und Landkreisen am 30.6.2003	48
Zuordnungsschlüssel für den Tabellenteil	49

Vorbemerkungen

Die vorliegende Veröffentlichung basiert auf den Ergebnissen der vierteljährlichen Kassenstatistik. Sie weist die Ist-Ausgaben und die Ist-Einnahmen in der Gruppierung nach Ausgabe- und Einnahmearten entsprechend der Kommunalen Haushaltssystematik aus.

Die Daten der vierteljährlichen Kassenstatistik werden den Kassenabschlüssen der Gebietskörperschaften entnommen (Sekundärstatistik) und von den Gemeinden und Gemeindeverbänden auf Erhebungsbögen bzw. über maschinenlesbare Datenträger dem Landesamt für Statistik übergeben. Den im Bericht enthaltenen Berechnungen je Einwohner liegen für 2003 die Einwohnerzahlen vom Stichtag 30.6.2002 und für 2004 die Einwohnerzahlen vom 30.6.2003 zugrunde.

Rechtsgrundlage

Die gesetzliche Grundlage für die Erfassung der Ausgaben und Einnahmen in der vierteljährlichen Kassenstatistik bildet das Gesetz über die Statistiken der öffentlichen Finanzen und des Personals im öffentlichen Dienst (Finanz- und Personalstatistikgesetz – FPStatG) in der Bekanntmachung der Neufassung vom 8. März 2000 (BGBl. I, S. 206)

Entsprechend § 1 Nr. 1 bis 3 sowie § 2 (1) Nr. 3 sind für diese Erhebung berichtspflichtig:

- alle Städte und Gemeinden
- alle Gemeindeverbände
 - . Landkreise
 - . Verwaltungsgemeinschaften

Methodische Hinweise

Bei der vierteljährlichen Gemeindefinanzstatistik handelt es sich um eine Statistik, die die in dem jeweiligen Berichtszeitraum getätigten Ausgaben und Einnahmen erfasst, unabhängig davon, für welchen Zeitraum sie gezahlt oder verrechnet wurden.

In den Tabellen dieses Berichts sind die Ausgabe- und Einnahmearten nach einer gesamtwirtschaftlichen Darstellungsweise geordnet. Charakteristisch dafür ist die Aufteilung in die "laufende Rechnung" und in die "Kapitalrechnung". Gesondert ausgewiesen werden die "besonderen Finanzierungsvorgänge", zu denen in erster Linie Schuldenaufnahmen bzw. Schuldentilgungen am Kreditmarkt zählen.

Des Weiteren ist in Tabelle 15 der Schuldenstand sowie die Verschuldung je Einwohner nach Gebietskörperschaftsgruppen und Gemeindegrößenklassen sowie in den Tabellen 16 und 17 der Schuldenstand und die Verschuldung je Einwohner der kreisfreien Städte, der Kreise und der Landkreise enthalten. Der hier ausgewiesene fortgeschriebene Schuldenstand basiert auf den Angaben aus der jährlichen Schuldenstatistik am 31.12.2003 sowie der Schuldenaufnahme und Schuldentilgung nach der vierteljährlichen Kassenstatistik des ersten Vierteljahres 2004.

In den Tabellen 18 und 19 sind die für die Berechnung - EUR je Einwohner - zugrunde gelegten Einwohnerzahlen enthalten.

Zur Ermittlung des "Finanzierungssaldos" werden die "Gesamtausgaben" von den "Gesamteinnahmen" abgesetzt. Ein negativer Saldo gibt den Betrag an, der zum Ausgleich der laufenden Rechnung und der Kapitalrechnung über die besonderen Finanzierungsvorgänge aufgewendet werden muss.

Finanzstatistisch abgesetzt werden Ausgaben und Einnahmen, die zu Doppelzählungen führen. Bei den kommunalen Haushalten sind das die "haushaltstechnischen Verrechnungen", die Zuführungen zwischen Verwaltungs- und Vermögenshaushalt sowie die kalkulatorischen Kosten und deren Einnahmebuchungen.

Die Gewerbesteuerumlage der Gemeinden/Gemeindeverbände an das Land wird finanzstatistisch nicht unter den Ausgaben nachgewiesen, sondern von den Einnahmen der Gemeinden aus der Gewerbesteuer abgesetzt. Zur Vermeidung von Doppelzählungen werden von den Bruttoeinnahmen und Bruttoausgaben jeweils auch die Zahlungen von gleicher Ebene (zwischengemeindlicher Zahlungsverkehr zwischen Landkreisen und kreisangehörigen Gemeinden sowie zwischen Mitgliedsgemeinden und den Verwaltungsgemeinschaften) eliminiert.

Definitionen

Ausgaben/Einnahmen der laufenden Rechnung

Alle Ausgaben/Einnahmen, die im Rahmen des Verwaltungsvollzugs sowie des Betriebs von Einrichtungen und Anstalten anfallen und nicht vermögenswirksam sind, bereinigt um die Zahlungen von gleicher Ebene.

Ausgaben/Einnahmen der Kapitalrechnung

Alle Ausgaben/Einnahmen, die eine Vermögensänderung herbeiführen oder der Finanzierung von Investitionen dienen und keine besonderen Finanzierungsvorgänge darstellen, bereinigt um die Zahlungen von gleicher Ebene.

Besondere Finanzierungsvorgänge

Unter den besonderen Finanzierungsvorgängen sind die den Gesamthaushalt einer Körperschaft ausgleichenden periodenübergreifenden Finanztransaktionen zusammengefasst (Schuldenaufnahme, Entnahme aus Rücklagen, Schuldentilgung, Zuführung an Rücklagen, Deckung von Vorjahresfehlbeträgen).

Zeichenerklärung

- nichts vorhanden (genau Null)

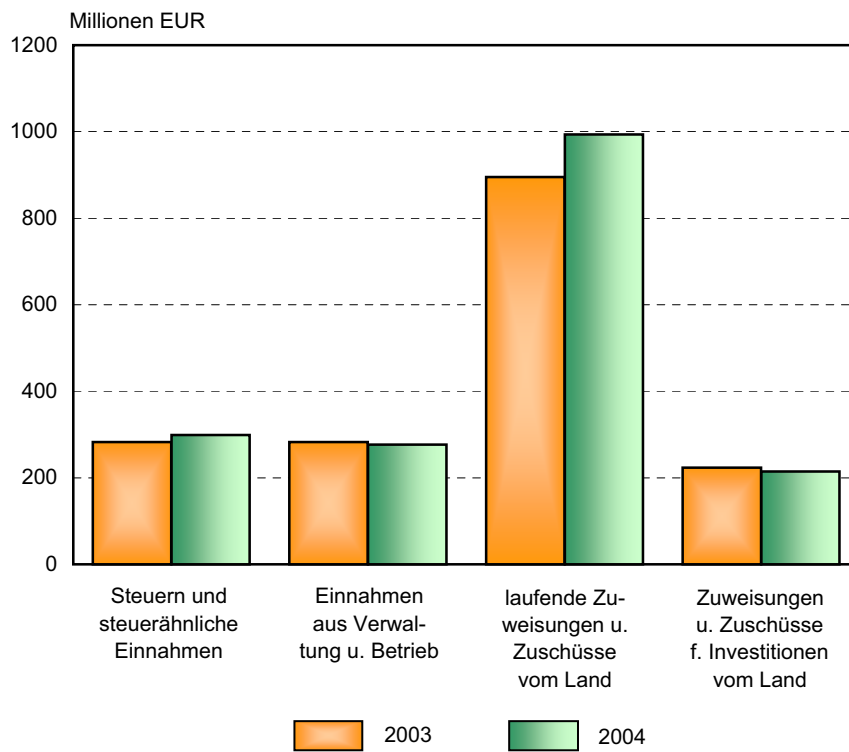
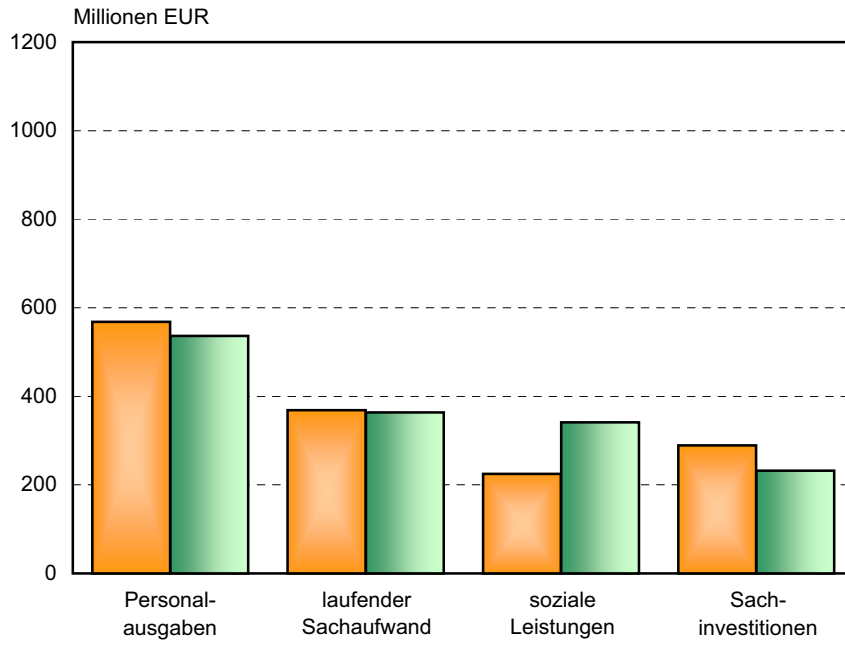
0 weniger als die Hälfte von 1 in der letzten besetzten Stelle, jedoch mehr als nichts

x Tabellenfach gesperrt, weil Aussage nicht sinnvoll

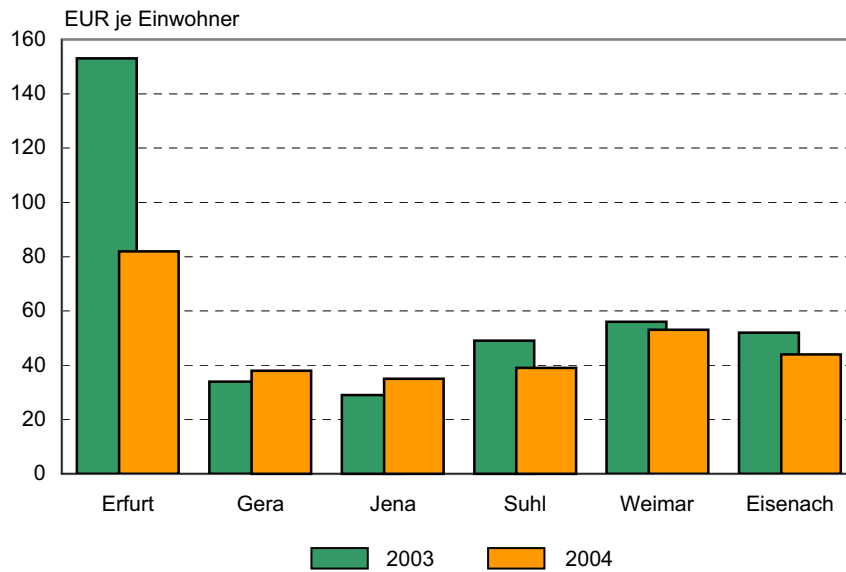
Abkürzungen

EW	Einwohner
VG	Verwaltungsgemeinschaft
GV	Gemeindeverbände
Gem.verb.	Gemeindeverbände
bes.	besondere
Finanzier.	Finanzierungs...

1. Ausgewählte Ausgaben und Einnahmen 1.1. - 30.6.2003 und 1.1. - 30.6.2004 nach Arten

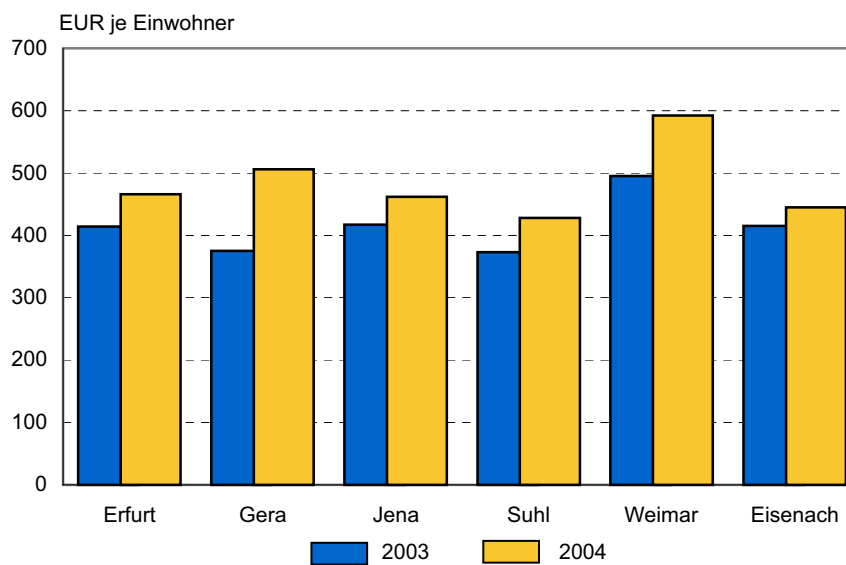


2. Ausgaben für Sachinvestitionen 1.1. - 30.6.2003 und 1.1. - 30.6.2004 der kreisfreien Städte



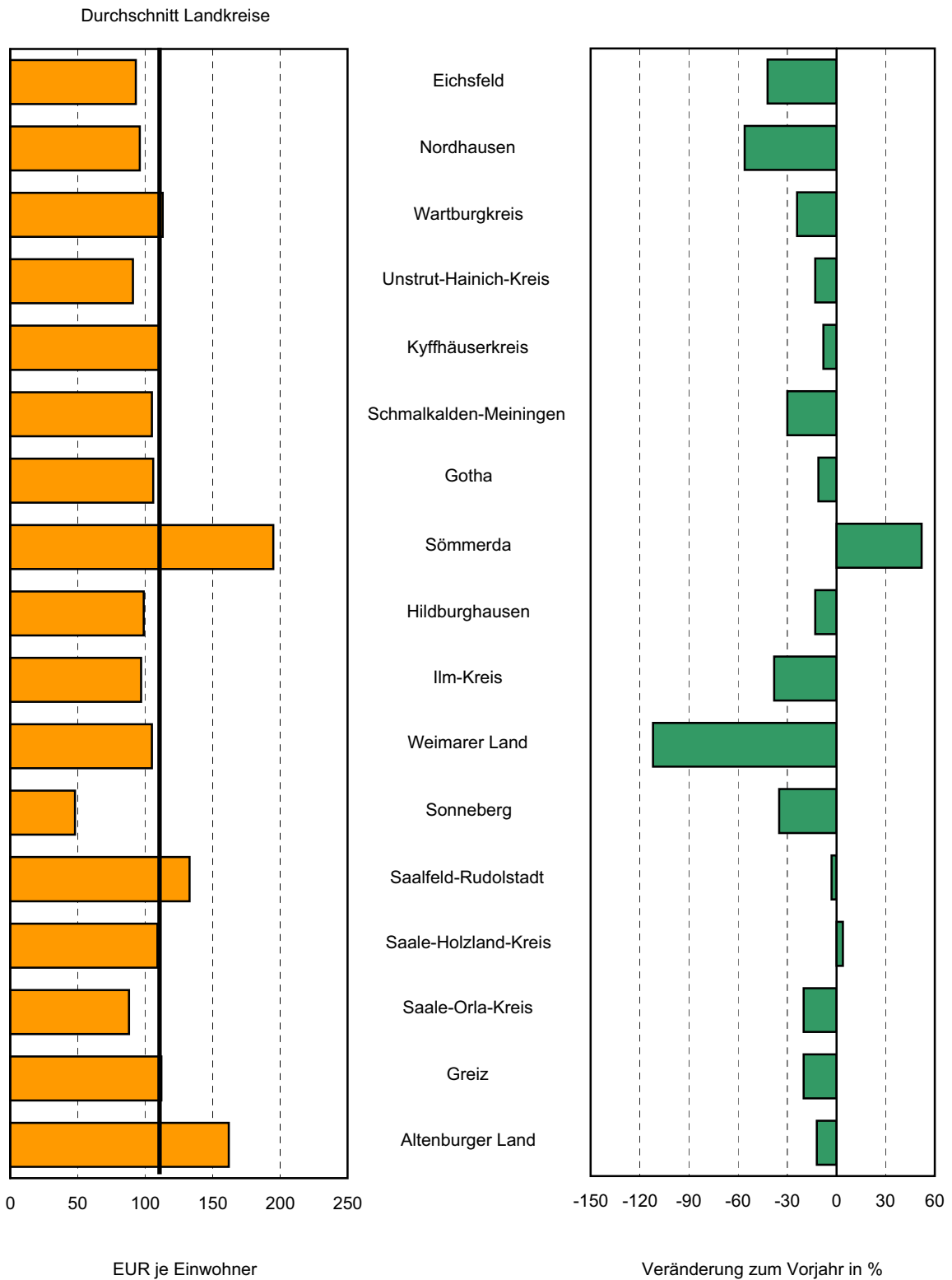
Thüringer Landesamt für Statistik

3. Einnahmen aus laufenden Zuweisungen und Zuschüssen 1.1. - 30.6.2003 und 1.1. - 30.6.2004 der kreisfreien Städte

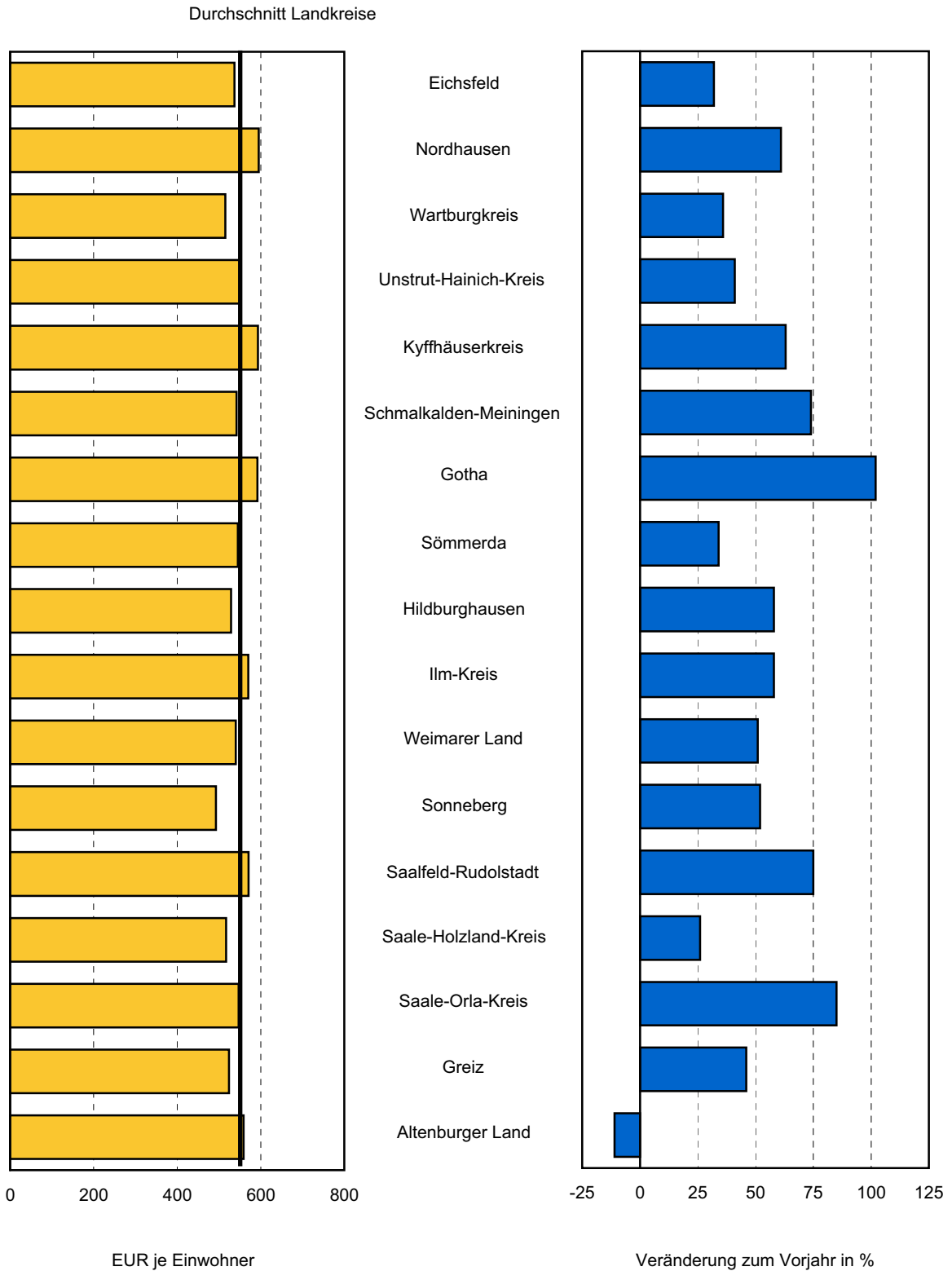


Thüringer Landesamt für Statistik

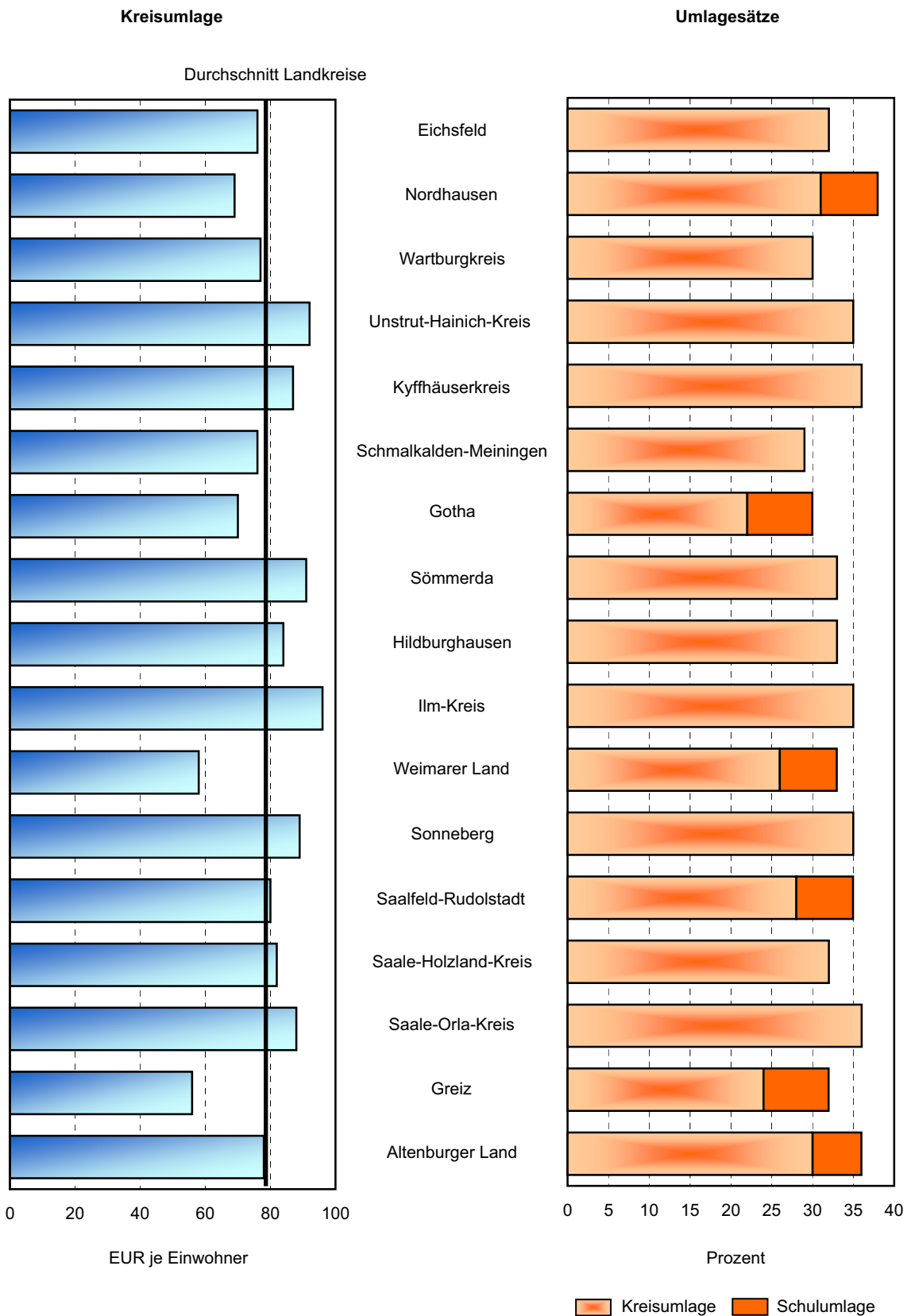
4. Ausgaben für Sachinvestitionen der Gemeinden und Gemeindeverbände 1.1. - 30.6.2004 nach Landkreisen



5. Einnahmen aus laufenden Zuweisungen und Zuschüssen der Gemeinden und Gemeindeverbände 1.1. - 30.6.2004 nach Landkreisen



6. Einnahmen aus der Kreisumlage 1.1. - 30.6.2004 und Umlagesätze 2004 der Landkreise



**1. Kassenmäßige Ausgaben und Einnahmen sowie Schulden der Gemeinden und
Gemeindeverbände 1.1. - 30.6.2004 nach Arten**

Ausgaben	1.1. - 30.6. 2003	1.1. - 30.6. 2004	Veränderungen 2004 gegenüber 2003
	1 000 EUR		%
laufende Rechnung			
Personalausgaben	568 098	536 147	- 5,6
Laufender Sachaufwand	368 726	363 744	- 1,4
Zinsausgaben	69 185	66 985	- 3,2
Laufende Zuweisungen und Zuschüsse, Schuldendiensthilfen	613 133	736 454	20,1
Bruttoausgaben der laufenden Rechnung	1 619 141	1 703 329	5,2
Abzüglich Zahlungen von Gemeinden und Gemeindeverbänden	191 154	198 607	3,9
Gesamtausgaben der laufenden Rechnung	1 427 987	1 504 723	5,4
Kapitalrechnung			
Sachinvestitionen	289 029	231 874	- 19,8
davon			
Baumaßnahmen	252 597	201 459	- 20,2
Erwerb von unbeweglichen und beweglichen Sachen	36 433	30 414	- 16,5
Zuweisungen und Zuschüsse für Investitionen	39 630	39 954	0,8
Darlehen	3 318	140	- 95,8
Erwerb von Beteiligungen	866	936	8,0
Tilgungsausgaben an öffentlichen Bereich	91	95	3,6
Bruttoausgaben der Kapitalrechnung	332 935	272 998	- 18,0
Abzüglich Zahlungen von Gemeinden und Gemeindeverbänden	2 538	2 396	- 5,6
Gesamtausgaben der Kapitalrechnung	330 397	270 602	- 18,1
Gesamtausgaben (ohne besondere Finanzierungsvorgänge)	1 758 384	1 775 325	1,0

Noch: 1. Kassenmäßige Ausgaben und Einnahmen sowie Schulden der Gemeinden und
Gemeindeverbände 1.1. - 30.6.2004 nach Arten

Einnahmen	1.1. - 30.6. 2003	1.1. - 30.6. 2004	Veränderungen 2004 gegenüber 2003
	1 000 EUR		%
laufende Rechnung			
Steuern und steuerähnliche Einnahmen	282 870	298 974	5,7
Einnahmen aus Verwaltung und Betrieb	282 897	276 954	- 2,1
Zinseinnahmen und Schuldendiensthilfen	8 968	7 801	- 13,0
Laufende Zuweisungen und Zuschüsse	1 145 763	1 272 909	11,1
davon			
vom öffentlichen Bereich	1 115 579	1 219 887	9,4
von anderen Bereichen	30 184	53 022	75,7
Bruttoeinnahmen der laufenden Rechnung	1 720 499	1 856 637	7,9
Abzüglich Zahlungen von Gemeinden und Gemeindeverbänden	191 154	198 607	3,9
Gesamteinnahmen der laufenden Rechnung	1 529 344	1 658 031	8,4
Kapitalrechnung			
Veräußerung von Vermögen	33 702	31 004	- 8,0
Zuweisungen und Zuschüsse für Investitionen	255 990	240 751	- 6,0
davon			
vom öffentlichen Bereich	233 693	223 256	- 4,5
von anderen Bereichen	22 298	17 495	- 21,5
Darlehensrückflüsse	1 195	961	- 19,6
Schuldenaufnahme vom öffentlichen Bereich	8	-	x
Bruttoeinnahmen der Kapitalrechnung	290 896	272 717	- 6,2
Abzüglich Zahlungen von Gemeinden und Gemeindeverbänden	2 538	2 396	- 5,6
Gesamteinnahmen der Kapitalrechnung	288 358	270 321	- 6,3
Gesamteinnahmen (ohne besondere Finanzierungsvorgänge)	1 817 703	1 928 352	6,1
Finanzierungssaldo	59 319	153 027	x
Schulden			
Fortgeschriebener Schuldenstand insgesamt	2 943 071	2 900 325	- 1,5

2. Kassenmäßige Ausgaben und Einnahmen nach Arten und

Nr.	Ausgaben	Gemeinden und Gemeinde- verbände insgesamt	Kreis- freie Städte	Kreis	
				insgesamt	davon
					weniger als 1 000
laufende Rechnung					
01	Personalausgaben	536 147	135 226	212 522	22 458
02	Laufender Sachaufwand	363 744	86 293	137 545	17 433
03	sächliche Verwaltungsaufgaben	347 278	80 934	135 095	17 308
04	Erstattungen an andere Bereiche	16 466	5 359	2 451	126
05	Zinsausgaben	66 985	14 007	36 683	4 058
06	an öffentlichen Bereich	38	-	38	8
07	an andere Bereiche	66 946	14 007	36 645	4 050
08	Laufende Zuweisungen und Zuschüsse, Schuldendiensthilfen	736 454	196 197	244 860	43 319
09	an öffentlichen Bereich	226 990	7 904	193 439	39 886
10	allgemeine Zuweisungen und Umlagen	175 262	2	175 242	35 033
11	an Land	444	-	444	151
12	an Gemeinden und Gemeindeverbände	174 812	2	174 792	34 876
13	an Zweckverbände und sonstigen öffentlichen Bereich	6	-	6	6
14	Zuweisungen für laufende Zwecke und Schuldendiensthilfen	51 728	7 902	18 197	4 853
15	an andere Bereiche	509 464	188 294	51 421	3 433
16	laufende Zuschüsse an Unternehmen	97 128	54 650	18 143	707
17	laufende Zuschüsse an übrige Bereiche	70 813	23 547	32 059	2 713
18	soziale Leistungen	341 347	110 097	1 049	12
19	Schuldendiensthilfen	176	-	170	-
20	Bruttoausgaben der laufenden Rechnung	1 703 329	431 723	631 610	87 268
21	Abzüglich Zahlungen von Gemeinden und Gemeindeverbänden	198 607	3 634	8 383	1 007
22	Gesamtausgaben der laufenden Rechnung	1 504 723	428 089	623 228	86 260
Kapitalrechnung					
23	Sachinvestitionen	231 874	31 159	155 305	22 402
24	Baumaßnahmen	201 459	26 522	137 462	19 688
25	für Schulen	30 171	4 595	2 387	-
26	für Städteplanung	37 109	10 589	26 467	1 942
27	für Straßen	51 418	5 418	41 797	6 077
28	für Abwasserbeseitigung	6 885	-	2 633	325
29	Erwerb von unbeweglichen und beweglichen Sachen	30 414	4 637	17 843	2 714
30	Zuweisungen und Zuschüsse für Investitionen	39 954	16 512	20 777	1 095
31	an öffentlichen Bereich	7 752	735	6 484	837
32	an andere Bereiche	32 201	15 777	14 294	258
33	Darlehen	140	-	18	1
34	Erwerb von Beteiligungen	936	118	699	0
35	Tilgungsausgaben an öffentlichen Bereich	95	-	95	7
36	Bruttoausgaben der Kapitalrechnung	272 998	47 789	176 894	23 505
37	Abzüglich Zahlungen von Gemeinden und Gemeindeverbänden	2 396	6	1 449	97
38	Gesamtausgaben der Kapitalrechnung	270 602	47 784	175 446	23 408
39	Gesamtausgaben (ohne besondere Finanzierungsvorgänge)	1 775 325	475 873	798 673	109 668
40	Saldo (Finanzierungsüberschuss)	153 027	13 122	66 501	9 672
besondere Finanzierungsvorgänge					
41	Schuldentilgung	95 622	11 689	62 873	8 424
42	der Kreditmarktmittel	95 594	11 689	62 845	8 396
43	der inneren Darlehen	28	-	28	28
44	Zuführung an die allgemeine Rücklage	61 523	145	54 491	15 624
45	Zuführung an Sonderrücklagen	9 626	-	1 544	109
46	Deckung von Vorjahresfehlbeträgen	8 646	4 413	4 233	261
47	Ausgaben für besondere Finanzierungsvorgänge	175 417	16 247	123 141	24 418
48	Saldo (Fehlbetrag)	-	-	-	-

Gebietskörperschaftsgruppen/Gemeindegrößenklassen in 1 000 EUR

angehörige Gemeinden					Verwaltungs- gemein- schaften	Land- kreise	Nr.
mit ... Einwohnern							
1 000 bis unter 3 000	3 000 bis unter 5 000	5 000 bis unter 10 000	10 000 bis unter 20 000	20 000 bis unter 50 000			
laufende Rechnung							
29 159	40 977	25 352	20 600	73 975	29 119	159 280	01
25 266	25 668	15 826	13 426	39 926	7 009	132 897	02
24 926	25 418	15 588	13 205	38 650	6 983	124 266	03
341	250	238	221	1 276	26	8 631	04
7 150	7 326	6 177	2 916	9 056	162	16 132	05
0	29	1	-	-	-	-	06
7 150	7 297	6 176	2 916	9 056	162	16 132	07
49 631	43 020	27 900	20 246	60 744	860	294 536	08
43 898	36 375	22 015	14 756	36 509	329	25 318	09
39 757	32 102	19 388	13 566	35 395	17	2	10
108	136	48	-	-	-	-	11
39 649	31 965	19 340	13 566	35 395	17	2	12
-	-	-	-	-	-	-	13
4 141	4 273	2 626	1 190	1 114	312	25 316	14
5 733	6 645	5 886	5 490	24 235	531	269 219	15
821	1 965	1 999	2 357	10 294	135	24 201	16
4 881	4 516	3 880	3 130	12 938	159	15 047	17
17	10	5	2	1 004	236	229 964	18
14	154	2	-	-	-	6	19
111 207	116 992	75 255	57 188	183 702	37 150	602 846	20
882	2 553	1 872	442	1 627	32 437	154 153	21
110 325	114 439	73 383	56 746	182 075	4 713	448 693	22
Kapitalrechnung							
26 548	23 422	20 784	16 282	45 866	5 324	40 085	23
23 358	20 666	18 368	14 263	41 118	4 814	32 661	24
57	967	-	103	1 259	-	23 189	25
3 315	3 019	5 031	6 052	7 108	4	50	26
6 922	7 238	4 402	2 266	14 892	0	4 203	27
1 364	295	46	408	196	4 252	-	28
3 190	2 756	2 416	2 019	4 748	510	7 424	29
2 619	2 567	1 177	1 877	11 443	38	2 626	30
1 448	1 826	654	486	1 233	38	495	31
1 171	741	523	1 391	10 209	-	2 131	32
-	10	-	-	8	-	122	33
58	-	-	250	392	-	118	34
9	71	7	-	-	-	-	35
29 234	26 070	21 968	18 409	57 708	5 363	42 952	36
55	146	292	64	795	107	834	37
29 179	25 924	21 676	18 345	56 913	5 256	42 118	38
139 504	140 363	95 059	75 091	238 988	9 969	490 810	39
8 150	19 554	11 283	7 819	10 024	141	73 263	40
besondere Finanzierungsvorgänge							
11 429	11 552	6 769	9 837	14 861	669	20 390	41
11 429	11 552	6 769	9 837	14 861	669	20 390	42
-	-	-	-	-	-	-	43
14 830	8 088	3 990	5 240	6 719	1 175	5 712	44
109	222	-	22	1 083	17	8 065	45
500	730	-	-	2 742	-	-	46
26 869	20 591	10 759	15 099	25 405	1 862	34 168	47
-	-	-	-	-	1 848	-	48

Noch: 2. Kassenmäßige Ausgaben und Einnahmen nach Arten und

Nr.	Einnahmen	Gemeinden und Gemeinde- verbände insgesamt	Kreis- freie Städte	Kreis	
				insgesamt	davon
					weniger als 1 000
laufende Rechnung					
49	Steuern und steuerähnliche Einnahmen	298 974	85 994	212 979	26 627
50	Grundsteuer	86 676	25 709	60 967	8 612
51	Gewerbsteuer (netto)	141 968	36 473	105 495	12 174
52	Gemeindeanteil an der Einkommensteuer	48 164	15 717	32 447	4 571
53	Gemeindeanteil an der Umsatzsteuer	16 706	6 370	10 336	874
54	sonstige Steuern und steuerähnliche Einnahmen	5 459	1 726	3 734	396
55	Einnahmen aus Verwaltung und Betrieb	276 954	70 256	133 849	17 452
56	Gebühren, sonstige Entgelte	142 785	41 047	39 951	3 946
57	übrige Verwaltung- und Betriebseinnahmen	78 314	12 600	54 685	8 572
58	Gewinnanteile, Konzessionsabgaben	55 855	16 609	39 213	4 934
59	Zinseinnahmen und Schuldendiensthilfen	7 801	1 298	4 261	593
60	vom öffentlichen Bereich	324	3	73	15
61	von anderen Bereichen	7 477	1 295	4 188	578
62	Laufende Zuweisungen und Zuschüsse	1 272 909	271 419	374 723	58 738
63	vom öffentlichen Bereich	1 219 887	257 317	373 020	58 546
64	von Bund, Lastenausgleichsfonds, ERP-Sondervermögen	2 265	343	941	130
65	allgemeine Finanzaufweisungen vom Land	629 024	147 035	314 318	48 497
66	Schlüsselzuweisungen	549 933	124 956	289 574	46 604
67	übrige vom Land	364 535	100 108	37 883	6 256
68	allgemeine Finanzaufweisungen von Gemeinden u. Gem.verb.	175 038	-	-	-
69	übrige von Gemeinden und Gemeindeverbänden	23 558	3 634	8 375	1 000
70	von Zweckverbänden	371	10	98	2
71	vom sonstigen öffentlichen Bereich	25 095	6 186	11 405	2 661
72	von anderen Bereichen	53 022	14 102	1 703	191
73	Bruttoeinnahmen der laufenden Rechnung	1 856 637	428 968	725 813	103 410
74	Abzüglich Zahlungen von Gemeinden und Gemeindeverbänden	198 607	3 634	8 383	1 007
75	Gesamteinnahmen der laufenden Rechnung	1 658 031	425 334	717 430	102 402
Kapitalrechnung					
76	Veräußerung von Vermögen	31 004	11 028	18 988	3 439
77	Zuweisungen und Zuschüsse für Investitionen	240 751	52 555	129 613	13 584
78	vom öffentlichen Bereich	223 256	50 322	114 656	11 195
79	von Bund, Lastenausgleichsfonds, ERP-Sondervermögen	2 699	887	1 787	209
80	vom Land	214 291	48 602	108 437	10 297
81	von Gemeinden und Gemeindeverbänden	2 368	6	1 421	96
82	von Zweckverbänden	393	14	361	59
83	vom sonstigen öffentlichen Bereich	3 505	813	2 650	533
84	von anderen Bereichen	17 495	2 233	14 957	2 389
85	Beiträge und ähnliche Entgelte	14 881	1 501	13 223	2 065
86	sonstige Zuschüsse	2 614	733	1 733	325
87	Darlehensrückflüsse	961	83	593	12
88	Schuldenaufnahme vom öffentlichen Bereich	-	-	-	-
89	Bruttoeinnahmen der Kapitalrechnung	272 717	63 666	149 193	17 035
90	Abzüglich Zahlungen von Gemeinden und Gemeindeverbänden	2 396	6	1 449	97
91	Gesamteinnahmen der Kapitalrechnung	270 321	63 661	147 744	16 938
92	Gesamteinnahmen (ohne bes. Finanzierungsvorgänge)	1 928 352	488 995	865 175	119 340
93	Saldo (Finanzierungsdefizit)	-	-	-	-
besondere Finanzierungsvorgänge					
94	Schuldenaufnahme	56 971	6 402	36 769	4 230
95	der Kreditmarktmittel	56 971	6 402	36 769	4 230
96	der inneren Darlehen	-	-	-	-
97	Entnahme aus der allgemeinen Rücklage	59 741	3 330	45 720	11 099
98	Entnahme aus Sonderrücklagen	3 026	-	726	171
99	Einnahmen aus besonderen Finanzierungsvorgängen	119 738	9 731	83 215	15 499
100	Saldo (Überschuss)	55 679	6 516	39 926	8 918

Gebietskörperschaftsgruppen/Gemeindegrößenklassen in 1 000 EUR

angehörige Gemeinden					Verwaltungs-gemein-schaften	Land-kreise	Nr.
mit ... Einwohnern							
1 000 bis unter 3 000	3 000 bis unter 5 000	5 000 bis unter 10 000	10 000 bis unter 20 000	20 000 bis unter 50 000			
laufende Rechnung							
34 813	42 352	26 924	21 690	60 574	-	-	49
11 022	11 481	7 733	5 873	16 246	-	-	50
15 783	22 363	13 197	11 185	30 794	-	-	51
5 932	6 252	4 007	3 008	8 677	-	-	52
1 567	1 726	1 387	1 156	3 627	-	-	53
509	530	600	468	1 231	-	-	54
25 704	25 020	15 689	12 654	37 331	1 665	71 183	55
6 933	6 019	3 762	5 030	14 261	1 413	60 374	56
12 866	12 035	5 750	3 467	11 995	253	10 776	57
5 905	6 966	6 178	4 157	11 074	-	33	58
609	793	687	521	1 060	71	2 170	59
14	17	4	3	20	3	245	60
594	776	682	518	1 040	68	1 925	61
66 737	70 356	43 496	33 330	102 066	37 140	589 628	62
66 507	70 092	43 377	32 982	101 517	37 099	552 451	63
167	173	198	51	223	19	962	64
56 254	58 768	37 890	28 681	84 228	2 901	164 770	65
52 010	54 693	34 696	26 300	75 270	-	135 403	66
6 750	6 771	2 531	2 834	12 741	439	226 105	67
-	-	-	-	-	31 731	143 308	68
881	2 553	1 872	442	1 627	704	10 846	69
77	2	-	1	16	131	132	70
2 379	1 824	886	973	2 682	1 175	6 329	71
230	264	120	348	550	41	37 176	72
127 862	138 520	86 796	68 194	201 031	38 876	662 981	73
882	2 553	1 872	442	1 627	32 437	154 153	74
126 980	135 967	84 924	67 752	199 404	6 439	508 827	75
Kapitalrechnung							
3 811	3 868	2 670	1 460	3 739	60	928	76
16 893	20 115	18 909	13 672	46 440	3 717	54 866	77
13 742	17 700	16 101	12 483	43 436	3 658	54 620	78
221	23	26	48	1 260	-	25	79
12 887	17 277	15 403	12 108	40 464	3 550	53 701	80
55	132	292	64	781	107	834	81
60	10	97	135	-	-	19	82
519	256	283	128	930	1	40	83
3 151	2 415	2 808	1 189	3 004	59	246	84
2 797	1 971	2 665	1 021	2 706	59	98	85
354	444	144	168	298	0	148	86
25	113	131	90	223	-	286	87
-	-	-	-	-	-	-	88
20 729	24 095	21 710	15 222	50 402	3 777	56 080	89
55	146	292	64	795	107	834	90
20 674	23 949	21 417	15 159	49 607	3 671	55 245	91
147 654	159 917	106 342	82 911	249 011	10 110	564 073	92
-	-	-	-	-	-	-	93
besondere Finanzierungsvorgänge							
4 137	4 437	1 644	7 982	14 339	2 683	11 117	94
4 137	4 437	1 644	7 982	14 339	2 683	11 117	95
-	-	-	-	-	-	-	96
10 450	9 704	4 378	5 578	4 512	1 027	9 664	97
412	119	10	-	14	-	2 300	98
14 998	14 260	6 031	13 560	18 866	3 710	23 082	99
11 870	6 331	4 728	1 539	6 539	-	11 086	100

3. Kassenmäßige Ausgaben und Einnahmen nach Arten und

Nr.	Ausgaben	Gemeinden und Gemeinde- verbände insgesamt	Kreis- freie Städte	Kreis	
				insgesamt	davon
					weniger als 1 000
laufende Rechnung					
01	Personalausgaben	225	240	117	79
02	Laufender Sachaufwand	153	153	76	61
03	sächliche Verwaltungsaufgaben	146	144	74	61
04	Erstattungen an andere Bereiche	7	10	1	0
05	Zinsausgaben	28	25	20	14
06	an öffentlichen Bereich	0	-	0	0
07	an andere Bereiche	28	25	20	14
08	Laufende Zuweisungen und Zuschüsse, Schuldendiensthilfen	309	349	134	152
09	an öffentlichen Bereich	95	14	106	140
10	allgemeine Zuweisungen und Umlagen	74	0	96	123
11	an Land	0	-	0	1
12	an Gemeinden und Gemeindeverbände	73	0	96	122
13	an Zweckverbände und sonstigen öffentlichen Bereich	0	-	0	0
14	Zuweisungen für laufende Zwecke und Schuldendiensthilfen	22	14	10	17
15	an andere Bereiche	214	335	28	12
16	laufende Zuschüsse an Unternehmen	41	97	10	2
17	laufende Zuschüsse an übrige Bereiche	30	42	18	10
18	soziale Leistungen	143	196	1	0
19	Schuldendiensthilfen	0	-	0	-
20	Bruttoausgaben der laufenden Rechnung	715	768	347	306
21	Abzüglich Zahlungen von Gemeinden und Gemeindeverbänden	83	6	5	4
22	Gesamtausgaben der laufenden Rechnung	631	761	342	302
Kapitalrechnung					
23	Sachinvestitionen	97	55	85	79
24	Baumaßnahmen	85	47	76	69
25	für Schulen	13	8	1	-
26	für Städteplanung	16	19	15	7
27	für Straßen	22	10	23	21
28	für Abwasserbeseitigung	3	-	1	1
29	Erwerb von unbeweglichen und beweglichen Sachen	13	8	10	10
30	Zuweisungen und Zuschüsse für Investitionen	17	29	11	4
31	an öffentlichen Bereich	3	1	4	3
32	an andere Bereiche	14	28	8	1
33	Darlehen	0	-	0	0
34	Erwerb von Beteiligungen	0	0	0	0
35	Tilgungsausgaben an öffentlichen Bereich	0	-	0	0
36	Bruttoausgaben der Kapitalrechnung	115	85	97	82
37	Abzüglich Zahlungen von Gemeinden und Gemeindeverbänden	1	0	1	0
38	Gesamtausgaben der Kapitalrechnung	114	85	96	82
39	Gesamtausgaben (ohne besondere Finanzierungsvorgänge)	745	846	439	385
40	Saldo (Finanzierungsüberschuss)	64	23	37	34
besondere Finanzierungsvorgänge					
41	Schuldentilgung	40	21	35	30
42	der Kreditmarktmittel	40	21	35	29
43	der inneren Darlehen	0	-	0	0
44	Zuführung an die allgemeine Rücklage	26	0	30	55
45	Zuführung an Sonderrücklagen	4	-	1	0
46	Deckung von Vorjahresfehlbeträgen	4	8	2	1
47	Ausgaben für besondere Finanzierungsvorgänge	74	29	68	86
48	Saldo (Fehlbetrag)	-	-	-	-

Gebietskörperschaftsgruppen/Gemeindegrößenklassen in EUR je Einwohner

angehörige Gemeinden mit ... Einwohnern					Verwaltungs- gemein- schaften	Land- kreise	Nr.
1 000 bis unter 3 000	3 000 bis unter 5 000	5 000 bis unter 10 000	10 000 bis unter 20 000	20 000 bis unter 50 000			
laufende Rechnung							
84	113	112	128	168	48	87	01
73	71	70	84	91	12	73	02
72	70	69	82	88	12	68	03
1	1	1	1	3	0	5	04
21	20	27	18	21	0	9	05
0	0	0	-	-	-	-	06
21	20	27	18	21	0	9	07
143	118	124	126	138	1	162	08
127	100	98	92	83	1	14	09
115	88	86	85	81	0	0	10
0	0	0	-	-	-	-	11
115	88	86	85	81	0	0	12
-	-	-	-	-	-	-	13
12	12	12	7	3	1	14	14
17	18	26	34	55	1	148	15
2	5	9	15	23	0	13	16
14	12	17	20	29	0	8	17
0	0	0	0	2	0	126	18
0	0	0	-	-	-	0	19
321	322	333	356	418	62	331	20
3	7	8	3	4	54	85	21
319	315	325	354	414	8	246	22
Kapitalrechnung							
77	64	92	101	104	9	22	23
67	57	81	89	94	8	18	24
0	3	-	1	3	-	13	25
10	8	22	38	16	0	0	26
20	20	20	14	34	0	2	27
4	1	0	3	0	7	-	28
9	8	11	13	11	1	4	29
8	7	5	12	26	0	1	30
4	5	3	3	3	0	0	31
3	2	2	9	23	-	1	32
-	0	-	-	0	-	0	33
0	-	-	2	1	-	0	34
0	0	0	-	-	-	-	35
84	72	97	115	131	9	24	36
0	0	1	0	2	0	0	37
84	71	96	114	130	9	23	38
403	386	421	468	544	17	270	39
24	54	50	49	23	0	40	40
besondere Finanzierungsvorgänge							
33	32	30	61	34	1	11	41
33	32	30	61	34	1	11	42
-	-	-	-	-	-	-	43
43	22	18	33	15	2	3	44
0	1	-	0	2	0	4	45
1	2	-	-	6	-	-	46
78	57	48	94	58	3	19	47
-	-	-	-	-	3	-	48

Noch: 3. Kassenmäßige Ausgaben und Einnahmen nach Arten und

Nr.	Einnahmen	Gemeinden und Gemeinde- verbände insgesamt	Kreis- freie Städte	Kreis	
				insgesamt	davon
					weniger als 1 000
laufende Rechnung					
49	Steuern und steuerähnliche Einnahmen	125	153	117	93
50	Grundsteuer	36	46	33	30
51	Gewerbsteuer (netto)	60	65	58	43
52	Gemeindeanteil an der Einkommensteuer	20	28	18	16
53	Gemeindeanteil an der Umsatzsteuer	7	11	6	3
54	sonstige Steuern und steuerähnliche Einnahmen	2	3	2	1
55	Einnahmen aus Verwaltung und Betrieb	116	125	74	61
56	Gebühren, sonstige Entgelte	60	73	22	14
57	übrige Verwaltungs- und Betriebseinnahmen	33	22	30	30
58	Gewinnanteile, Konzessionsabgaben	23	30	22	17
59	Zinseinnahmen und Schuldendiensthilfen	3	2	2	2
60	vom öffentlichen Bereich	0	0	0	0
61	von anderen Bereichen	3	2	2	2
62	Laufende Zuweisungen und Zuschüsse	534	483	206	206
63	vom öffentlichen Bereich	512	458	205	205
64	von Bund, Lastenausgleichsfonds, ERP-Sondervermögen	1	1	1	0
65	allgemeine Finanzaufweisungen vom Land	264	261	173	170
66	Schlüsselzuweisungen	231	222	159	163
67	übrige vom Land	153	178	21	22
68	allgemeine Finanzaufweisungen von Gemeinden u. Gem.verb.	73	-	-	-
69	übrige von Gemeinden und Gemeindeverbänden	10	6	5	4
70	von Zweckverbänden	0	0	0	0
71	vom sonstigen öffentlichen Bereich	11	11	6	9
72	von anderen Bereichen	22	25	1	1
73	Bruttoeinnahmen der laufenden Rechnung	779	763	399	363
74	Abzüglich Zahlungen von Gemeinden und Gemeindeverbänden	83	6	5	4
75	Gesamteinnahmen der laufenden Rechnung	696	756	394	359
Kapitalrechnung					
76	Veräußerung von Vermögen	13	20	10	12
77	Zuweisungen und Zuschüsse für Investitionen	101	93	71	48
78	vom öffentlichen Bereich	94	89	63	39
79	von Bund, Lastenausgleichsfonds, ERP-Sondervermögen	1	2	1	1
80	vom Land	90	86	60	36
81	von Gemeinden und Gemeindeverbänden	1	0	1	0
82	von Zweckverbänden	0	0	0	0
83	vom sonstigen öffentlichen Bereich	1	1	1	2
84	von anderen Bereichen	7	4	8	8
85	Beiträge und ähnliche Entgelte	6	3	7	7
86	sonstige Zuschüsse	1	1	1	1
87	Darlehensrückflüsse	0	0	0	0
88	Schuldenaufnahme vom öffentlichen Bereich	-	-	-	-
89	Bruttoeinnahmen der Kapitalrechnung	114	113	82	60
90	Abzüglich Zahlungen von Gemeinden und Gemeindeverbänden	1	0	1	0
91	Gesamteinnahmen der Kapitalrechnung	113	113	81	59
92	Gesamteinnahmen (ohne bes. Finanzierungsvorgänge)	809	869	475	418
93	Saldo (Finanzierungsdefizit)	-	-	-	-
besondere Finanzierungsvorgänge					
94	Schuldenaufnahme	24	11	20	15
95	der Kreditmarktmittel	24	11	20	15
96	der inneren Darlehen	-	-	-	-
97	Entnahme aus der allgemeinen Rücklage	25	6	25	39
98	Entnahme aus Sonderrücklagen	1	-	0	1
99	Einnahmen aus besonderen Finanzierungsvorgängen	50	17	46	54
100	Saldo (Überschuss)	23	12	22	31

Gebietskörperschaftsgruppen/Gemeindegrößenklassen in EUR je Einwohner

angehörige Gemeinden					Verwaltungs- gemein- schaften	Land- kreise	Nr.
mit ... Einwohnern							
1 000 bis unter 3 000	3 000 bis unter 5 000	5 000 bis unter 10 000	10 000 bis unter 20 000	20 000 bis unter 50 000			
laufende Rechnung							
101	116	119	135	138	-	-	49
32	32	34	37	37	-	-	50
46	62	58	70	70	-	-	51
17	17	18	19	20	-	-	52
5	5	6	7	8	-	-	53
1	1	3	3	3	-	-	54
74	69	70	79	85	3	39	55
20	17	17	31	32	2	33	56
37	33	25	22	27	0	6	57
17	19	27	26	25	-	0	58
2	2	3	3	2	0	1	59
0	0	0	0	0	0	0	60
2	2	3	3	2	0	1	61
193	193	193	208	232	62	324	62
192	193	192	206	231	61	303	63
0	0	1	0	1	0	1	64
162	162	168	179	192	5	91	65
150	150	154	164	171	-	74	66
19	19	11	18	29	1	124	67
-	-	-	-	-	53	79	68
3	7	8	3	4	1	6	69
0	0	-	0	0	0	0	70
7	5	4	6	6	2	3	71
1	1	1	2	1	0	20	72
369	381	385	425	457	64	364	73
3	7	8	3	4	54	85	74
367	374	376	422	454	11	279	75
Kapitalrechnung							
11	11	12	9	9	0	1	76
49	55	84	85	106	6	30	77
40	49	71	78	99	6	30	78
1	0	0	0	3	-	0	79
37	48	68	75	92	6	29	80
0	0	1	0	2	0	0	81
0	0	0	1	-	-	0	82
1	1	1	1	2	0	0	83
9	7	12	7	7	0	0	84
8	5	12	6	6	0	0	85
1	1	1	1	1	0	0	86
0	0	1	1	1	-	0	87
-	-	-	-	-	-	-	88
60	66	96	95	115	6	31	89
0	0	1	0	2	0	0	90
60	66	95	94	113	6	30	91
426	440	471	517	567	17	310	92
-	-	-	-	-	-	-	93
besondere Finanzierungsvorgänge							
12	12	7	50	33	4	6	94
12	12	7	50	33	4	6	95
-	-	-	-	-	-	-	96
30	27	19	35	10	2	5	97
1	0	0	-	0	-	1	98
43	39	27	85	43	6	13	99
34	17	21	10	15	-	6	100

**4. Kassenmäßige Ausgaben und Einnahmen nach Arten
Gemeinden und Gemeindeverbände**

Nr.	Ausgaben	1.1. - 30.6.2003		1.1. - 30.6.2004	
		1 000 EUR	EUR je EW	1 000 EUR	EUR je EW
laufende Rechnung					
01	Personalausgaben	568 098	238	536 147	225
02	Laufender Sachaufwand	368 726	155	363 744	153
03	sächliche Verwaltungsaufgaben	352 057	148	347 278	146
04	Erstattungen an andere Bereiche	16 668	7	16 466	7
05	Zinsausgaben	69 185	29	66 985	28
06	an öffentlichen Bereich	147	0	38	0
07	an andere Bereiche	69 037	29	66 946	28
08	Laufende Zuweisungen und Zuschüsse, Schuldendiensthilfen	613 133	257	736 454	309
09	an öffentlichen Bereich	223 403	94	226 990	95
10	allgemeine Zuweisungen und Umlagen	174 853	73	175 262	74
11	an Land	317	0	444	0
12	an Gemeinden und Gemeindeverbände	174 532	73	174 812	73
13	an Zweckverbände und sonstigen öffentlichen Bereich	4	0	6	0
14	Zuweisungen für laufende Zwecke und Schuldendiensthilfen	48 550	20	51 728	22
15	an andere Bereiche	389 730	164	509 464	214
16	laufende Zuschüsse an Unternehmen	109 537	46	97 128	41
17	laufende Zuschüsse an übrige Bereiche	55 118	23	70 813	30
18	soziale Leistungen	224 909	94	341 347	143
19	Schuldendiensthilfen	166	0	176	0
20	Bruttoausgaben der laufenden Rechnung	1 619 141	679	1 703 329	715
21	Abzüglich Zahlungen von Gemeinden und Gemeindeverbänden	191 154	80	198 607	83
22	Gesamtausgaben der laufenden Rechnung	1 427 987	599	1 504 723	631
Kapitalrechnung					
23	Sachinvestitionen	289 029	121	231 874	97
24	Baumaßnahmen	252 597	106	201 459	85
25	für Schulen	40 467	17	30 171	13
26	für Städteplanung	47 467	20	37 109	16
27	für Straßen	55 356	23	51 418	22
28	für Abwasserbeseitigung	4 320	2	6 885	3
29	Erwerb von unbeweglichen und beweglichen Sachen	36 433	15	30 414	13
30	Zuweisungen und Zuschüsse für Investitionen	39 630	17	39 954	17
31	an öffentlichen Bereich	12 969	5	7 752	3
32	an andere Bereiche	26 661	11	32 201	14
33	Darlehen	3 318	1	140	0
34	Erwerb von Beteiligungen	866	0	936	0
35	Tilgungsausgaben an öffentlichen Bereich	91	0	95	0
36	Bruttoausgaben der Kapitalrechnung	332 935	140	272 998	115
37	Abzüglich Zahlungen von Gemeinden und Gemeindeverbänden	2 538	1	2 396	1
38	Gesamtausgaben der Kapitalrechnung	330 397	139	270 602	114
39	Gesamtausgaben (ohne besondere Finanzierungsvorgänge)	1 758 384	738	1 775 325	745
40	Saldo (Finanzierungsüberschuss)	59 319	25	153 027	64
besondere Finanzierungsvorgänge					
41	Schuldentilgung	154 887	65	95 622	40
42	der Kreditmarktmittel	154 887	65	95 594	40
43	der inneren Darlehen	-	-	28	0
44	Zuführung an die allgemeine Rücklage	56 319	24	61 523	26
45	Zuführung an Sonderrücklagen	12 028	5	9 626	4
46	Deckung von Vorjahresfehlbeträgen	6 676	3	8 646	4
47	Ausgaben für besondere Finanzierungsvorgänge	229 910	96	175 417	74
48	Saldo (Fehlbetrag)	-	-	-	-

Noch: 4. Kassenmäßige Ausgaben und Einnahmen nach Arten
Noch: Gemeinden und Gemeindeverbände

Nr.	Einnahmen	1.1. - 30.6.2003		1.1. - 30.6.2004	
		1000 EUR	EUR je EW	1000 EUR	EUR je EW
laufende Rechnung					
49	Steuern und steuerähnliche Einnahmen	282 870	119	298 974	125
50	Grundsteuer	83 062	35	86 676	36
51	Gewerbsteuer (netto)	125 439	53	141 968	60
52	Gemeindeanteil an der Einkommensteuer	53 248	22	48 164	20
53	Gemeindeanteil an der Umsatzsteuer	15 867	7	16 706	7
54	sonstige Steuern und steuerähnliche Einnahmen	5 255	2	5 459	2
55	Einnahmen aus Verwaltung und Betrieb	282 897	119	276 954	116
56	Gebühren, sonstige Entgelte	148 801	62	142 785	60
57	übrige Verwaltungs- und Betriebseinnahmen	75 890	32	78 314	33
58	Gewinnanteile, Konzessionsabgaben	58 206	24	55 855	23
59	Zinseinnahmen und Schuldendiensthilfen	8 968	4	7 801	3
60	vom öffentlichen Bereich	103	0	324	0
61	von anderen Bereichen	8 865	4	7 477	3
62	Laufende Zuweisungen und Zuschüsse	1 145 763	481	1 272 909	534
63	vom öffentlichen Bereich	1 115 579	468	1 219 887	512
64	von Bund, Lastenausgleichsfonds, ERP-Sondervermögen	2 024	1	2 265	1
65	allgemeine Finanzaufweisungen vom Land	638 750	268	629 024	264
66	Schlüsselzuweisungen	568 416	239	549 933	231
67	übrige vom Land	256 217	108	364 535	153
68	allgemeine Finanzaufweisungen von Gemeinden u. Gem.verb.	169 980	71	175 038	73
69	übrige von Gemeinden und Gemeindeverbänden	21 164	9	23 558	10
70	von Zweckverbänden	351	0	371	0
71	vom sonstigen öffentlichen Bereich	27 093	11	25 095	11
72	von anderen Bereichen	30 184	13	53 022	22
73	Bruttoeinnahmen der laufenden Rechnung	1 720 499	722	1 856 637	779
74	Abzüglich Zahlungen von Gemeinden und Gemeindeverbänden	191 154	80	198 607	83
75	Gesamteinnahmen der laufenden Rechnung	1 529 344	642	1 658 031	696
Kapitalrechnung					
76	Veräußerung von Vermögen	33 702	14	31 004	13
77	Zuweisungen und Zuschüsse für Investitionen	255 990	107	240 751	101
78	vom öffentlichen Bereich	233 693	98	223 256	94
79	von Bund, Lastenausgleichsfonds, ERP-Sondervermögen	3 078	1	2 699	1
80	vom Land	223 555	94	214 291	90
81	von Gemeinden und Gemeindeverbänden	2 498	1	2 368	1
82	von Zweckverbänden	556	0	393	0
83	vom sonstigen öffentlichen Bereich	4 005	2	3 505	1
84	von anderen Bereichen	22 298	9	17 495	7
85	Beiträge und ähnliche Entgelte	18 976	8	14 881	6
86	sonstige Zuschüsse	3 322	1	2 614	1
87	Darlehensrückflüsse	1 195	1	961	0
88	Schuldenaufnahme vom öffentlichen Bereich	8	0	-	-
89	Bruttoeinnahmen der Kapitalrechnung	290 896	122	272 717	114
90	Abzüglich Zahlungen von Gemeinden und Gemeindeverbänden	2 538	1	2 396	1
91	Gesamteinnahmen der Kapitalrechnung	288 358	121	270 321	113
92	Gesamteinnahmen (ohne bes. Finanzierungsvorgänge)	1 817 703	763	1 928 352	809
93	Saldo (Finanzierungsdefizit)	-	-	-	-
besondere Finanzierungsvorgänge					
94	Schuldenaufnahme	133 044	56	56 971	24
95	der Kreditmarktmittel	133 044	56	56 971	24
96	der inneren Darlehen	-	-	-	-
97	Entnahme aus der allgemeinen Rücklage	74 648	31	59 741	25
98	Entnahme aus Sonderrücklagen	3 495	1	3 026	1
99	Einnahmen aus besonderen Finanzierungsvorgängen	211 187	89	119 738	50
100	Saldo (Überschuss)	18 723	8	55 679	23

5. Kassenmäßige Ausgaben und Einnahmen nach Arten
Kreisfreie Städte

Nr.	Ausgaben	1.1. - 30.6.2003		1.1. - 30.6.2004	
		1 000 EUR	EUR je EW	1 000 EUR	EUR je EW
laufende Rechnung					
01	Personalausgaben	148 067	263	135 226	240
02	Laufender Sachaufwand	91 197	162	86 293	153
03	sächliche Verwaltungsaufgaben	86 310	153	80 934	144
04	Erstattungen an andere Bereiche	4 887	9	5 359	10
05	Zinsausgaben	14 237	25	14 007	25
06	an öffentlichen Bereich	-	-	-	-
07	an andere Bereiche	14 237	25	14 007	25
08	Laufende Zuweisungen und Zuschüsse, Schuldendiensthilfen	159 624	284	196 197	349
09	an öffentlichen Bereich	6 982	12	7 904	14
10	allgemeine Zuweisungen und Umlagen	29	0	2	0
11	an Land	-	-	-	-
12	an Gemeinden und Gemeindeverbände	29	0	2	0
13	an Zweckverbände und sonstigen öffentlichen Bereich	-	-	-	-
14	Zuweisungen für laufende Zwecke und Schuldendiensthilfen	6 953	12	7 902	14
15	an andere Bereiche	152 642	271	188 294	335
16	laufende Zuschüsse an Unternehmen	56 873	101	54 650	97
17	laufende Zuschüsse an übrige Bereiche	19 650	35	23 547	42
18	soziale Leistungen	76 119	135	110 097	196
19	Schuldendiensthilfen	-	-	-	-
20	Bruttoausgaben der laufenden Rechnung	413 125	735	431 723	768
21	Abzüglich Zahlungen von Gemeinden und Gemeindeverbänden	2 902	5	3 634	6
22	Gesamtausgaben der laufenden Rechnung	410 223	729	428 089	761
Kapitalrechnung					
23	Sachinvestitionen	45 218	80	31 159	55
24	Baumaßnahmen	41 150	73	26 522	47
25	für Schulen	3 670	7	4 595	8
26	für Städteplanung	16 909	30	10 589	19
27	für Straßen	6 114	11	5 418	10
28	für Abwasserbeseitigung	-	-	-	-
29	Erwerb von unbeweglichen und beweglichen Sachen	4 068	7	4 637	8
30	Zuweisungen und Zuschüsse für Investitionen	12 697	23	16 512	29
31	an öffentlichen Bereich	2 714	5	735	1
32	an andere Bereiche	9 984	18	15 777	28
33	Darlehen	-	-	-	-
34	Erwerb von Beteiligungen	263	0	118	0
35	Tilgungsausgaben an öffentlichen Bereich	-	-	-	-
36	Bruttoausgaben der Kapitalrechnung	58 178	103	47 789	85
37	Abzüglich Zahlungen von Gemeinden und Gemeindeverbänden	-	-	6	0
38	Gesamtausgaben der Kapitalrechnung	58 178	103	47 784	85
39	Gesamtausgaben (ohne besondere Finanzierungsvorgänge)	468 401	833	475 873	846
40	Saldo (Finanzierungsüberschuss)	-	-	13 122	23
besondere Finanzierungsvorgänge					
41	Schuldentilgung	55 644	99	11 689	21
42	der Kreditmarktmittel	55 644	99	11 689	21
43	der inneren Darlehen	-	-	-	-
44	Zuführung an die allgemeine Rücklage	-	-	145	0
45	Zuführung an Sonderrücklagen	199	0	-	-
46	Deckung von Vorjahresfehlbeträgen	-	-	4 413	8
47	Ausgaben für besondere Finanzierungsvorgänge	55 844	99	16 247	29
48	Saldo (Fehlbetrag)	-	-	-	-

Noch: 5. Kassenmäßige Ausgaben und Einnahmen nach Arten
Noch: Kreisfreie Städte

Nr.	Einnahmen	1.1. - 30.6.2003		1.1. - 30.6.2004	
		1000 EUR	EUR je EW	1000 EUR	EUR je EW
laufende Rechnung					
49	Steuern und steuerähnliche Einnahmen	82 363	146	85 994	153
50	Grundsteuer	22 772	40	25 709	46
51	Gewerbsteuer (netto)	35 837	64	36 473	65
52	Gemeindeanteil an der Einkommensteuer	16 111	29	15 717	28
53	Gemeindeanteil an der Umsatzsteuer	6 050	11	6 370	11
54	sonstige Steuern und steuerähnliche Einnahmen	1 593	3	1 726	3
55	Einnahmen aus Verwaltung und Betrieb	77 077	137	70 256	125
56	Gebühren, sonstige Entgelte	45 858	82	41 047	73
57	übrige Verwaltungs- und Betriebseinnahmen	13 121	23	12 600	22
58	Gewinnanteile, Konzessionsabgaben	18 098	32	16 609	30
59	Zinseinnahmen und Schuldendiensthilfen	1 072	2	1 298	2
60	vom öffentlichen Bereich	1	0	3	0
61	von anderen Bereichen	1 072	2	1 295	2
62	Laufende Zuweisungen und Zuschüsse	232 852	414	271 419	483
63	vom öffentlichen Bereich	222 326	395	257 317	458
64	von Bund, Lastenausgleichsfonds, ERP-Sondervermögen	379	1	343	1
65	allgemeine Finanzaufweisungen vom Land	148 256	264	147 035	261
66	Schlüsselzuweisungen	129 400	230	124 956	222
67	übrige vom Land	66 791	119	100 108	178
68	allgemeine Finanzaufweisungen von Gemeinden u. Gem.verb.	-	-	-	-
69	übrige von Gemeinden und Gemeindeverbänden	2 902	5	3 634	6
70	von Zweckverbänden	10	0	10	0
71	vom sonstigen öffentlichen Bereich	3 988	7	6 186	11
72	von anderen Bereichen	10 526	19	14 102	25
73	Bruttoeinnahmen der laufenden Rechnung	393 365	699	428 968	763
74	Abzüglich Zahlungen von Gemeinden und Gemeindeverbänden	2 902	5	3 634	6
75	Gesamteinnahmen der laufenden Rechnung	390 463	694	425 334	756
Kapitalrechnung					
76	Veräußerung von Vermögen	11 643	21	11 028	20
77	Zuweisungen und Zuschüsse für Investitionen	58 661	104	52 555	93
78	vom öffentlichen Bereich	55 826	99	50 322	89
79	von Bund, Lastenausgleichsfonds, ERP-Sondervermögen	1 148	2	887	2
80	vom Land	54 474	97	48 602	86
81	von Gemeinden und Gemeindeverbänden	-	-	6	0
82	von Zweckverbänden	-	-	14	0
83	vom sonstigen öffentlichen Bereich	204	0	813	1
84	von anderen Bereichen	2 835	5	2 233	4
85	Beiträge und ähnliche Entgelte	2 287	4	1 501	3
86	sonstige Zuschüsse	547	1	733	1
87	Darlehensrückflüsse	26	0	83	0
88	Schuldenaufnahme vom öffentlichen Bereich	-	-	-	-
89	Bruttoeinnahmen der Kapitalrechnung	70 330	125	63 666	113
90	Abzüglich Zahlungen von Gemeinden und Gemeindeverbänden	-	-	6	0
91	Gesamteinnahmen der Kapitalrechnung	70 330	125	63 661	113
92	Gesamteinnahmen (ohne bes. Finanzierungsvorgänge)	460 792	819	488 995	869
93	Saldo (Finanzierungsdefizit)	7 609	14	-	-
besondere Finanzierungsvorgänge					
94	Schuldenaufnahme	47 563	85	6 402	11
95	der Kreditmarktmittel	47 563	85	6 402	11
96	der inneren Darlehen	-	-	-	-
97	Entnahme aus der allgemeinen Rücklage	3 979	7	3 330	6
98	Entnahme aus Sonderrücklagen	4	0	-	-
99	Einnahmen aus besonderen Finanzierungsvorgängen	51 547	92	9 731	17
100	Saldo (Überschuss)	4 296	8	6 516	12

6. Kassenmäßige Ausgaben und Einnahmen nach Arten
Kreisangehörige Gemeinden

Nr.	Ausgaben	1.1. - 30.6.2003		1.1. - 30.6.2004	
		1 000 EUR	EUR je EW	1 000 EUR	EUR je EW
laufende Rechnung					
01	Personalausgaben	225 112	124	212 522	117
02	Laufender Sachaufwand	133 592	73	137 545	76
03	sächliche Verwaltungsaufgaben	131 164	72	135 095	74
04	Erstattungen an andere Bereiche	2 428	1	2 451	1
05	Zinsausgaben	38 743	21	36 683	20
06	an öffentlichen Bereich	143	0	38	0
07	an andere Bereiche	38 601	21	36 645	20
08	Laufende Zuweisungen und Zuschüsse, Schuldendiensthilfen	246 600	135	244 860	134
09	an öffentlichen Bereich	192 121	106	193 439	106
10	allgemeine Zuweisungen und Umlagen	174 570	96	175 242	96
11	an Land	317	0	444	0
12	an Gemeinden und Gemeindeverbände	174 249	96	174 792	96
13	an Zweckverbände und sonstigen öffentlichen Bereich	4	0	6	0
14	Zuweisungen für laufende Zwecke und Schuldendiensthilfen	17 551	10	18 197	10
15	an andere Bereiche	54 479	30	51 421	28
16	laufende Zuschüsse an Unternehmen	28 483	16	18 143	10
17	laufende Zuschüsse an übrige Bereiche	24 395	13	32 059	18
18	soziale Leistungen	1 447	1	1 049	1
19	Schuldendiensthilfen	153	0	170	0
20	Bruttoausgaben der laufenden Rechnung	644 048	354	631 610	347
21	Abzüglich Zahlungen von Gemeinden und Gemeindeverbänden	8 868	5	8 383	5
22	Gesamtausgaben der laufenden Rechnung	635 179	349	623 228	342
Kapitalrechnung					
23	Sachinvestitionen	180 648	99	155 305	85
24	Baumaßnahmen	159 083	87	137 462	76
25	für Schulen	4 865	3	2 387	1
26	für Städteplanung	30 504	17	26 467	15
27	für Straßen	43 850	24	41 797	23
28	für Abwasserbeseitigung	4 320	2	2 633	1
29	Erwerb von unbeweglichen und beweglichen Sachen	21 564	12	17 843	10
30	Zuweisungen und Zuschüsse für Investitionen	24 024	13	20 777	11
31	an öffentlichen Bereich	8 308	5	6 484	4
32	an andere Bereiche	15 716	9	14 294	8
33	Darlehen	3 173	2	18	0
34	Erwerb von Beteiligungen	533	0	699	0
35	Tilgungsausgaben an öffentlichen Bereich	91	0	95	0
36	Bruttoausgaben der Kapitalrechnung	208 469	115	176 894	97
37	Abzüglich Zahlungen von Gemeinden und Gemeindeverbänden	1 292	1	1 449	1
38	Gesamtausgaben der Kapitalrechnung	207 177	114	175 446	96
39	Gesamtausgaben (ohne besondere Finanzierungsvorgänge)	842 356	463	798 673	439
40	Saldo (Finanzierungsüberschuss)	35 673	20	66 501	37
besondere Finanzierungsvorgänge					
41	Schuldentilgung	73 024	40	62 873	35
42	der Kreditmarktmittel	73 024	40	62 845	35
43	der inneren Darlehen	-	-	28	0
44	Zuführung an die allgemeine Rücklage	50 287	28	54 491	30
45	Zuführung an Sonderrücklagen	3 548	2	1 544	1
46	Deckung von Vorjahresfehlbeträgen	6 145	3	4 233	2
47	Ausgaben für besondere Finanzierungsvorgänge	133 005	73	123 141	68
48	Saldo (Fehlbetrag)	-	-	-	-

Noch: 6. Kassenmäßige Ausgaben und Einnahmen nach Arten
Noch: Kreisangehörige Gemeinden

Nr.	Einnahmen	1.1. - 30.6.2003		1.1. - 30.6.2004	
		1000 EUR	EUR je EW	1000 EUR	EUR je EW
laufende Rechnung					
49	Steuern und steuerähnliche Einnahmen	200 507	110	212 979	117
50	Grundsteuer	60 289	33	60 967	33
51	Gewerbsteuer (netto)	89 601	49	105 495	58
52	Gemeindeanteil an der Einkommensteuer	37 138	20	32 447	18
53	Gemeindeanteil an der Umsatzsteuer	9 817	5	10 336	6
54	sonstige Steuern und steuerähnliche Einnahmen	3 662	2	3 734	2
55	Einnahmen aus Verwaltung und Betrieb	130 483	72	133 849	74
56	Gebühren, sonstige Entgelte	39 270	22	39 951	22
57	übrige Verwaltungs- und Betriebseinnahmen	51 141	28	54 685	30
58	Gewinnanteile, Konzessionsabgaben	40 072	22	39 213	22
59	Zinseinnahmen und Schuldendiensthilfen	5 283	3	4 261	2
60	vom öffentlichen Bereich	101	0	73	0
61	von anderen Bereichen	5 182	3	4 188	2
62	Laufende Zuweisungen und Zuschüsse	395 337	217	374 723	206
63	vom öffentlichen Bereich	393 460	216	373 020	205
64	von Bund, Lastenausgleichsfonds, ERP-Sondervermögen	1 056	1	941	1
65	allgemeine Finanzaufweisungen vom Land	320 011	176	314 318	173
66	Schlüsselzuweisungen	299 006	164	289 574	159
67	übrige vom Land	45 383	25	37 883	21
68	allgemeine Finanzaufweisungen von Gemeinden u. Gem.verb.	868	0	-	-
69	übrige von Gemeinden und Gemeindeverbänden	7 992	4	8 375	5
70	von Zweckverbänden	107	0	98	0
71	vom sonstigen öffentlichen Bereich	18 044	10	11 405	6
72	von anderen Bereichen	1 877	1	1 703	1
73	Bruttoeinnahmen der laufenden Rechnung	731 610	402	725 813	399
74	Abzüglich Zahlungen von Gemeinden und Gemeindeverbänden	8 868	5	8 383	5
75	Gesamteinnahmen der laufenden Rechnung	722 742	397	717 430	394
Kapitalrechnung					
76	Veräußerung von Vermögen	20 667	11	18 988	10
77	Zuweisungen und Zuschüsse für Investitionen	135 197	74	129 613	71
78	vom öffentlichen Bereich	116 608	64	114 656	63
79	von Bund, Lastenausgleichsfonds, ERP-Sondervermögen	1 823	1	1 787	1
80	vom Land	109 386	60	108 437	60
81	von Gemeinden und Gemeindeverbänden	1 252	1	1 421	1
82	von Zweckverbänden	536	0	361	0
83	vom sonstigen öffentlichen Bereich	3 611	2	2 650	1
84	von anderen Bereichen	18 589	10	14 957	8
85	Beiträge und ähnliche Entgelte	16 431	9	13 223	7
86	sonstige Zuschüsse	2 158	1	1 733	1
87	Darlehensrückflüsse	707	0	593	0
88	Schuldenaufnahme vom öffentlichen Bereich	8	0	-	-
89	Bruttoeinnahmen der Kapitalrechnung	156 580	86	149 193	82
90	Abzüglich Zahlungen von Gemeinden und Gemeindeverbänden	1 292	1	1 449	1
91	Gesamteinnahmen der Kapitalrechnung	155 287	85	147 744	81
92	Gesamteinnahmen (ohne bes. Finanzierungsvorgänge)	878 029	482	865 175	475
93	Saldo (Finanzierungsdefizit)	-	-	-	-
besondere Finanzierungsvorgänge					
94	Schuldenaufnahme	54 381	30	36 769	20
95	der Kreditmarktmittel	54 381	30	36 769	20
96	der inneren Darlehen	-	-	-	-
97	Entnahme aus der allgemeinen Rücklage	53 610	29	45 720	25
98	Entnahme aus Sonderrücklagen	512	0	726	0
99	Einnahmen aus besonderen Finanzierungsvorgängen	108 503	60	83 215	46
100	Saldo (Überschuss)	24 502	13	39 926	22

7. Kassenmäßige Ausgaben und Einnahmen nach Arten
Landkreise

Nr.	Ausgaben	1.1. - 30.6.2003		1.1. - 30.6.2004	
		1 000 EUR	EUR je EW	1 000 EUR	EUR je EW
laufende Rechnung					
01	Personalausgaben	164 370	90	159 280	87
02	Laufender Sachaufwand	137 529	76	132 897	73
03	sächliche Verwaltungsaufgaben	128 188	70	124 266	68
04	Erstattungen an andere Bereiche	9 340	5	8 631	5
05	Zinsausgaben	16 062	9	16 132	9
06	an öffentlichen Bereich	4	0	-	-
07	an andere Bereiche	16 058	9	16 132	9
08	Laufende Zuweisungen und Zuschüsse, Schuldendiensthilfen	205 947	113	294 536	162
09	an öffentlichen Bereich	23 910	13	25 318	14
10	allgemeine Zuweisungen und Umlagen	222	0	2	0
11	an Land	-	-	-	-
12	an Gemeinden und Gemeindeverbände	222	0	2	0
13	an Zweckverbände und sonstigen öffentlichen Bereich	-	-	-	-
14	Zuweisungen für laufende Zwecke und Schuldendiensthilfen	23 688	13	25 316	14
15	an andere Bereiche	182 037	100	269 219	148
16	laufende Zuschüsse an Unternehmen	24 001	13	24 201	13
17	laufende Zuschüsse an übrige Bereiche	10 951	6	15 047	8
18	soziale Leistungen	147 071	81	229 964	126
19	Schuldendiensthilfen	13	0	6	0
20	Bruttoausgaben der laufenden Rechnung	523 908	288	602 846	331
21	Abzüglich Zahlungen von Gemeinden und Gemeindeverbänden	147 044	81	154 153	85
22	Gesamtausgaben der laufenden Rechnung	376 864	207	448 693	246
Kapitalrechnung					
23	Sachinvestitionen	62 156	34	40 085	22
24	Baumaßnahmen	51 892	29	32 661	18
25	für Schulen	31 932	18	23 189	13
26	für Städteplanung	25	0	50	0
27	für Straßen	5 393	3	4 203	2
28	für Abwasserbeseitigung	-	-	-	-
29	Erwerb von unbeweglichen und beweglichen Sachen	10 265	6	7 424	4
30	Zuweisungen und Zuschüsse für Investitionen	2 516	1	2 626	1
31	an öffentlichen Bereich	1 554	1	495	0
32	an andere Bereiche	962	1	2 131	1
33	Darlehen	145	0	122	0
34	Erwerb von Beteiligungen	71	0	118	0
35	Tilgungsausgaben an öffentlichen Bereich	-	-	-	-
36	Bruttoausgaben der Kapitalrechnung	64 887	36	42 952	24
37	Abzüglich Zahlungen von Gemeinden und Gemeindeverbänden	1 119	1	834	0
38	Gesamtausgaben der Kapitalrechnung	63 769	35	42 118	23
39	Gesamtausgaben (ohne besondere Finanzierungsvorgänge)	440 633	242	490 810	270
40	Saldo (Finanzierungsüberschuss)	31 398	17	73 263	40
besondere Finanzierungsvorgänge					
41	Schuldentilgung	25 797	14	20 390	11
42	der Kreditmarktmittel	25 797	14	20 390	11
43	der inneren Darlehen	-	-	-	-
44	Zuführung an die allgemeine Rücklage	5 002	3	5 712	3
45	Zuführung an Sonderrücklagen	8 281	5	8 065	4
46	Deckung von Vorjahresfehlbeträgen	488	0	-	-
47	Ausgaben für besondere Finanzierungsvorgänge	39 568	22	34 168	19
48	Saldo (Fehlbetrag)	9 594	5	-	-

Noch: 7. Kassenmäßige Ausgaben und Einnahmen nach Arten
Noch: Landkreise

Nr.	Einnahmen	1.1. - 30.6.2003		1.1. - 30.6.2004	
		1000 EUR	EUR je EW	1000 EUR	EUR je EW
laufende Rechnung					
49	Steuern und steuerähnliche Einnahmen	-	-	-	-
50	Grundsteuer	-	-	-	-
51	Gewerbesteuer (netto)	-	-	-	-
52	Gemeindeanteil an der Einkommensteuer	-	-	-	-
53	Gemeindeanteil an der Umsatzsteuer	-	-	-	-
54	sonstige Steuern und steuerähnliche Einnahmen	-	-	-	-
55	Einnahmen aus Verwaltung und Betrieb	73 664	40	71 183	39
56	Gebühren, sonstige Entgelte	62 364	34	60 374	33
57	übrige Verwaltungs- und Betriebseinnahmen	11 264	6	10 776	6
58	Gewinnanteile, Konzessionsabgaben	36	0	33	0
59	Zinseinnahmen und Schuldendiensthilfen	2 533	1	2 170	1
60	vom öffentlichen Bereich	-	-	245	0
61	von anderen Bereichen	2 533	1	1 925	1
62	Laufende Zuweisungen und Zuschüsse	480 296	264	589 628	324
63	vom öffentlichen Bereich	462 545	254	552 451	303
64	von Bund, Lastenausgleichsfonds, ERP-Sondervermögen	566	0	962	1
65	allgemeine Finanzaufweisungen vom Land	167 572	92	164 770	91
66	Schlüsselzuweisungen	140 009	77	135 403	74
67	übrige vom Land	143 599	79	226 105	124
68	allgemeine Finanzaufweisungen von Gemeinden u. Gem.verb.	137 401	75	143 308	79
69	übrige von Gemeinden und Gemeindeverbänden	9 643	5	10 846	6
70	von Zweckverbänden	122	0	132	0
71	vom sonstigen öffentlichen Bereich	3 642	2	6 329	3
72	von anderen Bereichen	17 751	10	37 176	20
73	Bruttoeinnahmen der laufenden Rechnung	556 493	306	662 981	364
74	Abzüglich Zahlungen von Gemeinden und Gemeindeverbänden	147 044	81	154 153	85
75	Gesamteinnahmen der laufenden Rechnung	409 449	225	508 827	279
Kapitalrechnung					
76	Veräußerung von Vermögen	1 366	1	928	1
77	Zuweisungen und Zuschüsse für Investitionen	61 873	34	54 866	30
78	vom öffentlichen Bereich	60 999	34	54 620	30
79	von Bund, Lastenausgleichsfonds, ERP-Sondervermögen	95	0	25	0
80	vom Land	59 603	33	53 701	29
81	von Gemeinden und Gemeindeverbänden	1 119	1	834	0
82	von Zweckverbänden	20	0	19	0
83	vom sonstigen öffentlichen Bereich	162	0	40	0
84	von anderen Bereichen	874	0	246	0
85	Beiträge und ähnliche Entgelte	258	0	98	0
86	sonstige Zuschüsse	616	0	148	0
87	Darlehensrückflüsse	462	0	286	0
88	Schuldenaufnahme vom öffentlichen Bereich	-	-	-	-
89	Bruttoeinnahmen der Kapitalrechnung	63 701	35	56 080	31
90	Abzüglich Zahlungen von Gemeinden und Gemeindeverbänden	1 119	1	834	0
91	Gesamteinnahmen der Kapitalrechnung	62 582	34	55 245	30
92	Gesamteinnahmen (ohne bes. Finanzierungsvorgänge)	472 031	259	564 073	310
93	Saldo (Finanzierungsdefizit)	-	-	-	-
besondere Finanzierungsvorgänge					
94	Schuldenaufnahme	30 789	17	11 117	6
95	der Kreditmarktmittel	30 789	17	11 117	6
96	der inneren Darlehen	-	-	-	-
97	Entnahme aus der allgemeinen Rücklage	15 395	8	9 664	5
98	Entnahme aus Sonderrücklagen	2 978	2	2 300	1
99	Einnahmen aus besonderen Finanzierungsvorgängen	49 162	27	23 082	13
100	Saldo (Überschuss)	-	-	11 086	6

**8. Kassenmäßige Ausgaben und Einnahmen nach Arten
Verwaltungsgemeinschaften**

Nr.	Ausgaben	1.1. - 30.6.2003		1.1. - 30.6.2004	
		1 000 EUR	EUR je EW	1 000 EUR	EUR je EW
laufende Rechnung					
01	Personalausgaben	30 549	51	29 119	48
02	Laufender Sachaufwand	6 408	11	7 009	12
03	sächliche Verwaltungsaufgaben	6 395	11	6 983	12
04	Erstattungen an andere Bereiche	13	0	26	0
05	Zinsausgaben	142	0	162	0
06	an öffentlichen Bereich	-	-	-	-
07	an andere Bereiche	142	0	162	0
08	Laufende Zuweisungen und Zuschüsse, Schuldendiensthilfen	962	2	860	1
09	an öffentlichen Bereich	390	1	329	1
10	allgemeine Zuweisungen und Umlagen	32	0	17	0
11	an Land	-	-	-	-
12	an Gemeinden und Gemeindeverbände	32	0	17	0
13	an Zweckverbände und sonstigen öffentlichen Bereich	-	-	-	-
14	Zuweisungen für laufende Zwecke und Schuldendiensthilfen	358	1	312	1
15	an andere Bereiche	572	1	531	1
16	laufende Zuschüsse an Unternehmen	179	0	135	0
17	laufende Zuschüsse an übrige Bereiche	121	0	159	0
18	soziale Leistungen	272	0	236	0
19	Schuldendiensthilfen	-	-	-	-
20	Bruttoausgaben der laufenden Rechnung	38 061	63	37 150	62
21	Abzüglich Zahlungen von Gemeinden und Gemeindeverbänden	32 340	54	32 437	54
22	Gesamtausgaben der laufenden Rechnung	5 721	9	4 713	8
Kapitalrechnung					
23	Sachinvestitionen	1 007	2	5 324	9
24	Baumaßnahmen	471	1	4 814	8
25	für Schulen	-	-	-	-
26	für Städteplanung	29	0	4	0
27	für Straßen	-	-	0	0
28	für Abwasserbeseitigung	-	-	4 252	7
29	Erwerb von unbeweglichen und beweglichen Sachen	536	1	510	1
30	Zuweisungen und Zuschüsse für Investitionen	393	1	38	0
31	an öffentlichen Bereich	393	1	38	0
32	an andere Bereiche	-	-	-	-
33	Darlehen	-	-	-	-
34	Erwerb von Beteiligungen	-	-	-	-
35	Tilgungsausgaben an öffentlichen Bereich	-	-	-	-
36	Bruttoausgaben der Kapitalrechnung	1 400	2	5 363	9
37	Abzüglich Zahlungen von Gemeinden und Gemeindeverbänden	127	0	107	0
38	Gesamtausgaben der Kapitalrechnung	1 273	2	5 256	9
39	Gesamtausgaben (ohne besondere Finanzierungsvorgänge)	6 994	12	9 969	17
40	Saldo (Finanzierungsüberschuss)	-	-	141	0
besondere Finanzierungsvorgänge					
41	Schuldentilgung	422	1	669	1
42	der Kreditmarktmittel	422	1	669	1
43	der inneren Darlehen	-	-	-	-
44	Zuführung an die allgemeine Rücklage	1 029	2	1 175	2
45	Zuführung an Sonderrücklagen	-	-	17	0
46	Deckung von Vorjahresfehlbeträgen	43	0	-	-
47	Ausgaben für besondere Finanzierungsvorgänge	1 494	2	1 862	3
48	Saldo (Fehlbetrag)	481	1	1 848	3

Noch: 8. Kassenmäßige Ausgaben und Einnahmen nach Arten
Noch: Verwaltungsgemeinschaften

Nr.	Einnahmen	1.1. - 30.6.2003		1.1. - 30.6.2004	
		1000 EUR	EUR je EW	1000 EUR	EUR je EW
laufende Rechnung					
49	Steuern und steuerähnliche Einnahmen	-	-	-	-
50	Grundsteuer	-	-	-	-
51	Gewerbesteuer (netto)	-	-	-	-
52	Gemeindeanteil an der Einkommensteuer	-	-	-	-
53	Gemeindeanteil an der Umsatzsteuer	-	-	-	-
54	sonstige Steuern und steuerähnliche Einnahmen	-	-	-	-
55	Einnahmen aus Verwaltung und Betrieb	1 673	3	1 665	3
56	Gebühren, sonstige Entgelte	1 309	2	1 413	2
57	übrige Verwaltungs- und Betriebseinnahmen	364	1	253	0
58	Gewinnanteile, Konzessionsabgaben	-	-	-	-
59	Zinseinnahmen und Schuldendiensthilfen	81	0	71	0
60	vom öffentlichen Bereich	2	0	3	0
61	von anderen Bereichen	79	0	68	0
62	Laufende Zuweisungen und Zuschüsse	37 278	62	37 140	62
63	vom öffentlichen Bereich	37 248	62	37 099	61
64	von Bund, Lastenausgleichsfonds, ERP-Sondervermögen	24	0	19	0
65	allgemeine Finanzaufweisungen vom Land	2 911	5	2 901	5
66	Schlüsselzuweisungen	-	-	-	-
67	übrige vom Land	444	1	439	1
68	allgemeine Finanzaufweisungen von Gemeinden u. Gem.verb.	31 711	53	31 731	53
69	übrige von Gemeinden und Gemeindeverbänden	627	1	704	1
70	von Zweckverbänden	112	0	131	0
71	vom sonstigen öffentlichen Bereich	1 419	2	1 175	2
72	von anderen Bereichen	30	0	41	0
73	Bruttoeinnahmen der laufenden Rechnung	39 031	65	38 876	64
74	Abzüglich Zahlungen von Gemeinden und Gemeindeverbänden	32 340	54	32 437	54
75	Gesamteinnahmen der laufenden Rechnung	6 691	11	6 439	11
Kapitalrechnung					
76	Veräußerung von Vermögen	27	0	60	0
77	Zuweisungen und Zuschüsse für Investitionen	259	0	3 717	6
78	vom öffentlichen Bereich	259	0	3 658	6
79	von Bund, Lastenausgleichsfonds, ERP-Sondervermögen	11	0	-	-
80	vom Land	93	0	3 550	6
81	von Gemeinden und Gemeindeverbänden	127	0	107	0
82	von Zweckverbänden	-	-	-	-
83	vom sonstigen öffentlichen Bereich	28	0	1	0
84	von anderen Bereichen	-	-	59	0
85	Beiträge und ähnliche Entgelte	-	-	59	0
86	sonstige Zuschüsse	-	-	0	0
87	Darlehensrückflüsse	-	-	-	-
88	Schuldenaufnahme vom öffentlichen Bereich	-	-	-	-
89	Bruttoeinnahmen der Kapitalrechnung	286	0	3 777	6
90	Abzüglich Zahlungen von Gemeinden und Gemeindeverbänden	127	0	107	0
91	Gesamteinnahmen der Kapitalrechnung	159	0	3 671	6
92	Gesamteinnahmen (ohne bes. Finanzierungsvorgänge)	6 850	11	10 110	17
93	Saldo (Finanzierungsdefizit)	143	0	-	-
besondere Finanzierungsvorgänge					
94	Schuldenaufnahme	311	1	2 683	4
95	der Kreditmarktmittel	311	1	2 683	4
96	der inneren Darlehen	-	-	-	-
97	Entnahme aus der allgemeinen Rücklage	1 664	3	1 027	2
98	Entnahme aus Sonderrücklagen	-	-	-	-
99	Einnahmen aus besonderen Finanzierungsvorgängen	1 975	3	3 710	6
100	Saldo (Überschuss)	-	-	-	-

**9. Kassenmäßige Ausgaben und Einnahmen nach Arten
Kreisangehörige Gemeinden ohne VG-Zugehörigkeit**

Nr.	Ausgaben	1.1. - 30.6.2003		1.1. - 30.6.2004	
		1 000 EUR	EUR je EW	1 000 EUR	EUR je EW
laufende Rechnung					
01	Personalausgaben	174 046	143	167 328	137
02	Laufender Sachaufwand	95 390	78	98 902	81
03	sächliche Verwaltungsaufgaben	93 461	77	96 931	80
04	Erstattungen an andere Bereiche	1 928	2	1 971	2
05	Zinsausgaben	25 948	21	24 906	20
06	an öffentlichen Bereich	68	0	19	0
07	an andere Bereiche	25 880	21	24 887	20
08	Laufende Zuweisungen und Zuschüsse, Schuldendiensthilfen	155 283	128	151 573	125
09	an öffentlichen Bereich	109 324	90	109 296	90
10	allgemeine Zuweisungen und Umlagen	99 806	82	100 205	82
11	an Land	1	0	48	0
12	an Gemeinden und Gemeindeverbände	99 805	82	100 157	82
13	an Zweckverbände und sonstigen öffentlichen Bereich	-	-	-	-
14	Zuweisungen für laufende Zwecke und Schuldendiensthilfen	9 518	8	9 091	7
15	an andere Bereiche	45 959	38	42 278	35
16	laufende Zuschüsse an Unternehmen	25 890	21	16 529	14
17	laufende Zuschüsse an übrige Bereiche	18 487	15	24 561	20
18	soziale Leistungen	1 429	1	1 031	1
19	Schuldendiensthilfen	153	0	156	0
20	Bruttoausgaben der laufenden Rechnung	450 667	370	442 709	364
21	Abzüglich Zahlungen von Gemeinden und Gemeindeverbänden	7 211	6	6 500	5
22	Gesamtausgaben der laufenden Rechnung	443 456	364	436 209	358
Kapitalrechnung					
23	Sachinvestitionen	120 959	99	110 139	91
24	Baumaßnahmen	105 181	86	97 197	80
25	für Schulen	4 858	4	2 329	2
26	für Städteplanung	21 308	18	21 321	18
27	für Straßen	30 018	25	28 344	23
28	für Abwasserbeseitigung	1 302	1	1 215	1
29	Erwerb von unbeweglichen und beweglichen Sachen	15 777	13	12 942	11
30	Zuweisungen und Zuschüsse für Investitionen	18 058	15	17 136	14
31	an öffentlichen Bereich	5 401	4	4 192	3
32	an andere Bereiche	12 657	10	12 944	11
33	Darlehen	3 122	3	17	0
34	Erwerb von Beteiligungen	528	0	699	1
35	Tilgungsausgaben an öffentlichen Bereich	30	0	30	0
36	Bruttoausgaben der Kapitalrechnung	142 697	117	128 022	105
37	Abzüglich Zahlungen von Gemeinden und Gemeindeverbänden	1 083	1	1 276	1
38	Gesamtausgaben der Kapitalrechnung	141 614	116	126 746	104
39	Gesamtausgaben (ohne besondere Finanzierungsvorgänge)	585 070	481	562 955	463
40	Saldo (Finanzierungsüberschuss)	24 740	20	43 691	36
besondere Finanzierungsvorgänge					
41	Schuldentilgung	48 724	40	42 810	35
42	der Kreditmarktmittel	48 724	40	42 810	35
43	der inneren Darlehen	-	-	-	-
44	Zuführung an die allgemeine Rücklage	31 144	26	29 325	24
45	Zuführung an Sonderrücklagen	2 769	2	1 211	1
46	Deckung von Vorjahresfehlbeträgen	2 529	2	2 991	2
47	Ausgaben für besondere Finanzierungsvorgänge	85 166	70	76 337	63
48	Saldo (Fehlbetrag)	-	-	-	-

Noch: 9. Kassenmäßige Ausgaben und Einnahmen nach Arten
 Noch: Kreisangehörige Gemeinden ohne VG-Zugehörigkeit

Nr.	Einnahmen	1.1. - 30.6.2003		1.1. - 30.6.2004	
		1000 EUR	EUR je EW	1000 EUR	EUR je EW
laufende Rechnung					
49	Steuern und steuerähnliche Einnahmen	141 776	116	148 927	122
50	Grundsteuer	41 959	34	41 882	34
51	Gewerbsteuer (netto)	63 909	53	74 184	61
52	Gemeindeanteil an der Einkommensteuer	25 922	21	22 417	18
53	Gemeindeanteil an der Umsatzsteuer	7 242	6	7 625	6
54	sonstige Steuern und steuerähnliche Einnahmen	2 745	2	2 818	2
55	Einnahmen aus Verwaltung und Betrieb	89 695	74	93 538	77
56	Gebühren, sonstige Entgelte	30 428	25	31 182	26
57	übrige Verwaltungs- und Betriebseinnahmen	30 638	25	33 818	28
58	Gewinnanteile, Konzessionsabgaben	28 629	24	28 537	23
59	Zinseinnahmen und Schuldendiensthilfen	3 846	3	3 127	3
60	vom öffentlichen Bereich	27	0	49	0
61	von anderen Bereichen	3 820	3	3 077	3
62	Laufende Zuweisungen und Zuschüsse	272 508	224	257 880	212
63	vom öffentlichen Bereich	270 912	223	256 636	211
64	von Bund, Lastenausgleichsfonds, ERP-Sondervermögen	737	1	702	1
65	allgemeine Finanzaufweisungen vom Land	219 784	181	216 526	178
66	Schlüsselzuweisungen	202 886	167	196 277	161
67	übrige vom Land	33 037	27	25 921	21
68	allgemeine Finanzaufweisungen von Gemeinden u. Gem.verb.	868	1	-	-
69	übrige von Gemeinden und Gemeindeverbänden	6 342	5	6 500	5
70	von Zweckverbänden	80	0	23	0
71	vom sonstigen öffentlichen Bereich	10 063	8	6 963	6
72	von anderen Bereichen	1 597	1	1 245	1
73	Bruttoeinnahmen der laufenden Rechnung	507 827	417	503 472	414
74	Abzüglich Zahlungen von Gemeinden und Gemeindeverbänden	7 211	6	6 500	5
75	Gesamteinnahmen der laufenden Rechnung	500 616	411	496 972	408
Kapitalrechnung					
76	Veräußerung von Vermögen	13 623	11	11 854	10
77	Zuweisungen und Zuschüsse für Investitionen	96 005	79	98 550	81
78	vom öffentlichen Bereich	84 826	70	89 329	73
79	von Bund, Lastenausgleichsfonds, ERP-Sondervermögen	1 599	1	1 553	1
80	vom Land	80 160	66	84 664	70
81	von Gemeinden und Gemeindeverbänden	1 042	1	1 262	1
82	von Zweckverbänden	154	0	235	0
83	vom sonstigen öffentlichen Bereich	1 871	2	1 615	1
84	von anderen Bereichen	11 179	9	9 221	8
85	Beiträge und ähnliche Entgelte	9 481	8	8 183	7
86	sonstige Zuschüsse	1 698	1	1 038	1
87	Darlehensrückflüsse	640	1	547	0
88	Schuldenaufnahme vom öffentlichen Bereich	8	0	-	-
89	Bruttoeinnahmen der Kapitalrechnung	110 276	91	110 950	91
90	Abzüglich Zahlungen von Gemeinden und Gemeindeverbänden	1 083	1	1 276	1
91	Gesamteinnahmen der Kapitalrechnung	109 194	90	109 674	90
92	Gesamteinnahmen (ohne bes. Finanzierungsvorgänge)	609 809	501	606 646	498
93	Saldo (Finanzierungsdefizit)	-	-	-	-
besondere Finanzierungsvorgänge					
94	Schuldenaufnahme	36 289	30	27 835	23
95	der Kreditmarktmittel	36 289	30	27 835	23
96	der inneren Darlehen	-	-	-	-
97	Entnahme aus der allgemeinen Rücklage	26 340	22	27 697	23
98	Entnahme aus Sonderrücklagen	426	0	453	0
99	Einnahmen aus besonderen Finanzierungsvorgängen	63 054	52	55 986	46
100	Saldo (Überschuss)	22 112	18	20 351	17

**10. Kassenmäßige Ausgaben und Einnahmen nach Arten
Verwaltungsgemeinschaften einschließlich Mitgliedsgemeinden**

Nr.	Ausgaben	1.1. - 30.6.2003		1.1. - 30.6.2004	
		1 000 EUR	EUR je EW	1 000 EUR	EUR je EW
laufende Rechnung					
01	Personalausgaben	81 615	135	74 313	123
02	Laufender Sachaufwand	44 610	74	45 652	76
03	sächliche Verwaltungsaufgaben	44 097	73	45 147	75
04	Erstattungen an andere Bereiche	513	1	506	1
05	Zinsausgaben	12 937	21	11 940	20
06	an öffentlichen Bereich	75	0	19	0
07	an andere Bereiche	12 863	21	11 921	20
08	Laufende Zuweisungen und Zuschüsse, Schuldendiensthilfen	92 279	153	94 146	156
09	an öffentlichen Bereich	83 187	138	84 473	140
10	allgemeine Zuweisungen und Umlagen	74 796	124	75 054	124
11	an Land	316	1	396	1
12	an Gemeinden und Gemeindeverbände	74 476	123	74 652	124
13	an Zweckverbände und sonstigen öffentlichen Bereich	4	0	6	0
14	Zuweisungen für laufende Zwecke und Schuldendiensthilfen	8 392	14	9 419	16
15	an andere Bereiche	9 092	15	9 674	16
16	laufende Zuschüsse an Unternehmen	2 773	5	1 748	3
17	laufende Zuschüsse an übrige Bereiche	6 030	10	7 657	13
18	soziale Leistungen	289	0	255	0
19	Schuldendiensthilfen	0	0	14	0
20	Bruttoausgaben der laufenden Rechnung	231 442	383	226 051	374
21	Abzüglich Zahlungen von Gemeinden und Gemeindeverbänden	33 997	56	34 320	57
22	Gesamtausgaben der laufenden Rechnung	197 444	327	191 731	318
Kapitalrechnung					
23	Sachinvestitionen	60 696	101	50 491	84
24	Baumaßnahmen	54 373	90	45 080	75
25	für Schulen	7	0	57	0
26	für Städteplanung	9 225	15	5 150	9
27	für Straßen	13 831	23	13 453	22
28	für Abwasserbeseitigung	3 018	5	5 670	9
29	Erwerb von unbeweglichen und beweglichen Sachen	6 322	10	5 411	9
30	Zuweisungen und Zuschüsse für Investitionen	6 359	11	3 679	6
31	an öffentlichen Bereich	3 300	5	2 330	4
32	an andere Bereiche	3 059	5	1 349	2
33	Darlehen	51	0	1	0
34	Erwerb von Beteiligungen	5	0	0	0
35	Tilgungsausgaben an öffentlichen Bereich	62	0	64	0
36	Bruttoausgaben der Kapitalrechnung	67 172	111	54 235	90
37	Abzüglich Zahlungen von Gemeinden und Gemeindeverbänden	337	1	280	0
38	Gesamtausgaben der Kapitalrechnung	66 836	111	53 955	89
39	Gesamtausgaben (ohne besondere Finanzierungsvorgänge)	264 280	438	245 686	407
40	Saldo (Finanzierungsüberschuss)	10 790	18	22 951	38
besondere Finanzierungsvorgänge					
41	Schuldentilgung	24 722	41	20 733	34
42	der Kreditmarktmittel	24 722	41	20 705	34
43	der inneren Darlehen	-	-	28	0
44	Zuführung an die allgemeine Rücklage	20 172	33	26 341	44
45	Zuführung an Sonderrücklagen	778	1	350	1
46	Deckung von Vorjahresfehlbeträgen	3 659	6	1 242	2
47	Ausgaben für besondere Finanzierungsvorgänge	49 332	82	48 665	81
48	Saldo (Fehlbetrag)	-	-	-	-

Noch: 10. Kassenmäßige Ausgaben und Einnahmen nach Arten
 Noch: Verwaltungsgemeinschaften einschließlich Mitgliedsgemeinden

Nr.	Einnahmen	1.1. - 30.6.2003		1.1. - 30.6.2004	
		1000 EUR	EUR je EW	1000 EUR	EUR je EW
laufende Rechnung					
49	Steuern und steuerähnliche Einnahmen	58 730	97	64 052	106
50	Grundsteuer	18 330	30	19 085	32
51	Gewerbsteuer (netto)	25 692	43	31 311	52
52	Gemeindeanteil an der Einkommensteuer	11 216	19	10 030	17
53	Gemeindeanteil an der Umsatzsteuer	2 575	4	2 711	4
54	sonstige Steuern und steuerähnliche Einnahmen	917	2	915	2
55	Einnahmen aus Verwaltung und Betrieb	42 461	70	41 977	70
56	Gebühren, sonstige Entgelte	10 151	17	10 181	17
57	übrige Verwaltungs- und Betriebseinnahmen	20 867	35	21 120	35
58	Gewinnanteile, Konzessionsabgaben	11 443	19	10 675	18
59	Zinseinnahmen und Schuldendiensthilfen	1 517	3	1 205	2
60	vom öffentlichen Bereich	76	0	26	0
61	von anderen Bereichen	1 441	2	1 179	2
62	Laufende Zuweisungen und Zuschüsse	160 106	265	153 982	255
63	vom öffentlichen Bereich	159 796	265	153 483	254
64	von Bund, Lastenausgleichsfonds, ERP-Sondervermögen	342	1	258	0
65	allgemeine Finanzaufweisungen vom Land	103 137	171	100 692	167
66	Schlüsselzuweisungen	96 120	159	93 297	155
67	übrige vom Land	12 790	21	12 401	21
68	allgemeine Finanzaufweisungen von Gemeinden u. Gem.verb.	31 711	53	31 731	53
69	übrige von Gemeinden und Gemeindeverbänden	2 277	4	2 579	4
70	von Zweckverbänden	139	0	206	0
71	vom sonstigen öffentlichen Bereich	9 400	16	5 617	9
72	von anderen Bereichen	310	1	499	1
73	Bruttoeinnahmen der laufenden Rechnung	262 815	435	261 216	433
74	Abzüglich Zahlungen von Gemeinden und Gemeindeverbänden	33 997	56	34 320	57
75	Gesamteinnahmen der laufenden Rechnung	228 817	379	226 897	376
Kapitalrechnung					
76	Veräußerung von Vermögen	7 071	12	7 194	12
77	Zuweisungen und Zuschüsse für Investitionen	39 452	65	34 781	58
78	vom öffentlichen Bereich	32 042	53	28 986	48
79	von Bund, Lastenausgleichsfonds, ERP-Sondervermögen	236	0	235	0
80	vom Land	29 319	49	27 324	45
81	von Gemeinden und Gemeindeverbänden	337	1	266	0
82	von Zweckverbänden	383	1	125	0
83	vom sonstigen öffentlichen Bereich	1 768	3	1 036	2
84	von anderen Bereichen	7 409	12	5 795	10
85	Beiträge und ähnliche Entgelte	6 950	12	5 099	8
86	sonstige Zuschüsse	460	1	695	1
87	Darlehensrückflüsse	67	0	46	0
88	Schuldenaufnahme vom öffentlichen Bereich	-	-	-	-
89	Bruttoeinnahmen der Kapitalrechnung	46 589	77	42 021	70
90	Abzüglich Zahlungen von Gemeinden und Gemeindeverbänden	337	1	280	0
91	Gesamteinnahmen der Kapitalrechnung	46 253	77	41 741	69
92	Gesamteinnahmen (ohne bes. Finanzierungsvorgänge)	275 070	456	268 638	445
93	Saldo (Finanzierungsdefizit)	-	-	-	-
besondere Finanzierungsvorgänge					
94	Schuldenaufnahme	18 403	30	11 617	19
95	der Kreditmarktmittel	18 403	30	11 617	19
96	der inneren Darlehen	-	-	-	-
97	Entnahme aus der allgemeinen Rücklage	28 934	48	19 050	32
98	Entnahme aus Sonderrücklagen	86	0	273	0
99	Einnahmen aus besonderen Finanzierungsvorgängen	47 423	79	30 939	51
100	Saldo (Überschuss)	1 909	3	17 726	29

11. Ausgewählte kassenmäßige Ausgaben und Einnahmen

Nr.	Kreisfreie Stadt Landkreis	Personal- ausgaben	Laufender Sach- aufwand	Zins- ausgaben	Laufende Zuwei- sungen und Zuschüsse, Schulden- diensthilfen	Brutto- ausgaben der laufenden Rechnung	Sach- inves- titionen
							kreisfreie
01	Stadt Erfurt	55 550	36 729	5 668	66 944	164 891	16 440
02	Stadt Gera	21 266	15 189	1 630	38 134	76 219	4 080
03	Stadt Jena	24 414	16 574	1 734	26 108	68 831	3 556
04	Stadt Suhl	11 077	6 827	1 082	14 296	33 282	1 756
05	Stadt Weimar	14 271	6 390	2 989	33 222	56 872	3 395
06	Stadt Eisenach	8 649	4 583	903	17 493	31 627	1 932
							Landkreis
07	Eichsfeld	11 847	6 997	831	14 880	34 556	1 633
08	Nordhausen	8 306	10 179	938	18 469	37 891	2 537
09	Wartburgkreis	11 820	8 429	90	22 396	42 735	3 695
10	Unstrut-Hainich-Kreis	8 746	8 892	1 874	21 630	41 141	1 062
11	Kyffhäuserkreis	8 375	8 318	1 388	15 786	33 867	3 732
12	Schmalkalden-Meiningen	10 392	11 077	312	20 885	42 665	2 090
13	Gotha	13 253	13 139	1 267	31 409	59 068	2 632
14	Sömmerda	8 631	7 800	913	10 373	27 718	2 257
15	Hildburghausen	6 347	5 871	181	9 619	22 017	1 886
16	Ilm-Kreis	8 523	7 774	1 478	20 768	38 543	3 779
17	Weimarer Land	8 444	9 019	935	15 091	33 488	2 030
18	Sonneberg	6 761	5 425	533	9 435	22 154	883
19	Saalfeld-Rudolstadt	12 073	6 162	1 137	23 195	42 567	2 639
20	Saale-Holzland-Kreis	8 855	5 837	1 201	12 754	28 647	2 990
21	Saale-Orla-Kreis	9 333	5 540	1 022	14 829	30 725	1 610
22	Greiz	7 451	7 316	689	15 520	30 976	1 620
23	Altenburger Land	10 122	5 123	1 344	17 497	34 086	3 010
							Summe kreisangehörige Gemeinden, Verwaltungs-
24	Eichsfeld	24 961	14 105	2 881	32 257	74 203	10 481
25	Nordhausen	21 739	18 873	2 974	32 000	75 587	9 242
26	Wartburgkreis	30 236	19 281	2 140	39 538	91 195	16 023
27	Unstrut-Hainich-Kreis	21 778	17 860	4 762	39 228	83 628	10 679
28	Kyffhäuserkreis	21 083	16 411	3 628	28 228	69 349	10 172
29	Schmalkalden-Meiningen	27 996	22 666	2 209	39 370	92 241	14 808
30	Gotha	33 679	26 673	4 385	50 700	115 436	15 459
31	Sömmerda	21 523	14 584	2 687	21 602	60 396	15 432
32	Hildburghausen	15 248	11 887	1 135	17 627	45 897	7 150
33	Ilm-Kreis	25 740	16 669	3 928	37 540	83 878	11 569
34	Weimarer Land	21 236	16 221	3 903	26 106	67 466	9 466
35	Sonneberg	14 231	9 557	2 030	17 501	43 318	3 158
36	Saalfeld-Rudolstadt	28 443	16 953	3 817	43 945	93 158	17 151
37	Saale-Holzland-Kreis	19 841	12 842	3 543	25 905	62 131	10 131
38	Saale-Orla-Kreis	19 803	11 854	2 864	26 889	61 410	8 420
39	Greiz	24 706	15 991	2 783	30 842	74 322	13 469
40	Altenburger Land	28 680	15 025	3 309	30 979	77 993	17 903

nach Arten, kreisfreien Städten und Landkreisen in 1 000 EUR

Darunter Baumaß- nahmen	Zuwei- sungen und Zuschüsse für Inves- titionen	Brutto- ausgaben der Kapital- rechnung	Brutto- ausgaben insgesamt	Abzüglich Zahlungen von Gemeinden/ GV	Gesamt- ausgaben (ohne bes. Finanzier- vorgänge	Saldo (Finanzier.- über- schuss)	Nr.
Stadt							
15 065	56	16 502	181 393	1 191	180 202	-	01
3 569	7 062	11 143	87 361	639	86 722	1 702	02
3 068	1 023	4 679	73 510	983	72 527	8 105	03
1 249	5 038	6 794	40 076	163	39 913	-	04
2 209	1 717	5 111	61 984	526	61 458	6 473	05
1 361	1 617	3 561	35 188	138	35 051	3 695	06
verwaltung							
1 427	12	1 645	36 200	9 237	26 963	5 570	07
1 996	4	2 541	40 432	7 790	32 643	2 506	08
3 396	60	3 786	46 521	11 904	34 617	3 127	09
871	26	1 087	42 229	10 929	31 299	4 232	10
3 186	1	3 733	37 600	8 079	29 521	1 530	11
1 643	541	2 659	45 324	10 768	34 556	11 396	12
2 114	24	2 656	61 724	12 428	49 296	3 159	13
1 881	13	2 270	29 988	7 333	22 654	1 596	14
1 556	289	2 318	24 335	6 096	18 239	6 572	15
3 164	94	3 873	42 417	11 886	30 531	5 594	16
1 521	-	2 030	35 519	6 497	29 022	2 172	17
717	300	1 197	23 351	5 895	17 457	3 287	18
1 943	141	2 805	45 372	11 827	33 545	4 861	19
2 369	48	3 038	31 685	7 635	24 050	882	20
1 307	584	2 194	32 919	8 663	24 256	5 165	21
1 210	82	1 702	32 678	8 216	24 462	7 432	22
2 358	408	3 417	37 503	9 804	27 699	4 184	23
gemeinschaften und Landkreisverwaltung							
9 345	1 537	12 018	86 221	13 486	72 735	13 095	24
7 829	1 276	10 518	86 105	9 688	76 417	7 632	25
14 160	1 610	17 713	108 908	15 422	93 486	7 533	26
9 653	400	11 094	94 722	12 911	81 811	5 881	27
8 836	593	10 775	80 124	10 442	69 682	4 061	28
12 927	2 150	17 013	109 254	14 372	94 883	18 693	29
13 992	2 088	17 728	133 164	16 278	116 885	10 299	30
14 552	810	16 242	76 638	10 765	65 873	2 249	31
6 106	460	7 752	53 649	7 068	46 580	10 916	32
10 035	921	12 490	96 368	14 393	81 975	8 168	33
7 719	364	9 848	77 315	8 970	68 345	7 898	34
2 400	5 421	8 593	51 911	6 143	45 767	1 848	35
15 155	803	18 191	111 350	14 433	96 917	10 216	36
8 523	556	10 693	72 824	10 908	61 916	3 944	37
6 816	1 215	9 661	71 071	10 385	60 686	12 141	38
11 863	1 204	14 941	89 263	10 079	79 184	10 170	39
15 025	2 033	19 936	97 929	11 620	86 309	5 160	40

Noch: 11. Ausgewählte kassenmäßige Ausgaben und Einnahmen

Nr.	Kreisfreie Stadt Landkreis	Steuern und steuer- ähnliche Ein- nahmen	Einnahmen aus Verwaltung und Betrieb	Laufende Zu- weisungen und Zuschüsse	Darunter Schlüssel- zu- weisungen	Brutto- einnahmen der laufenden Rechnung	Veräuße- rung von Vermögen
							kreisfreie
01	Stadt Erfurt	29 596	31 992	93 299	43 611	155 599	3 930
02	Stadt Gera	14 280	6 715	54 321	26 884	75 461	422
03	Stadt Jena	15 061	9 594	46 823	23 513	71 673	3 069
04	Stadt Suhl	6 183	6 899	19 323	9 102	32 405	523
05	Stadt Weimar	9 254	11 429	37 992	14 081	58 897	2 921
06	Stadt Eisenach	11 620	3 627	19 661	7 766	34 933	163
							Landkreis
07	Eichsfeld	-	4 400	34 100	8 699	38 665	79
08	Nordhausen	-	7 024	31 888	7 017	38 912	86
09	Wartburgkreis	-	3 134	43 344	10 720	46 684	29
10	Unstrut-Hainich-Kreis	-	2 560	39 759	8 609	42 319	5
11	Kyffhäuserkreis	-	4 397	31 057	7 006	35 453	204
12	Schmalkalden-Meiningen	-	7 864	43 842	10 454	52 055	256
13	Gotha	-	8 502	53 605	10 520	62 380	21
14	Sömmerda	-	4 091	24 740	5 723	28 877	3
15	Hildburghausen	-	4 952	23 455	5 521	28 483	46
16	Ilm-Kreis	-	3 017	41 304	8 553	44 388	36
17	Weimarer Land	-	7 170	27 408	6 336	35 133	50
18	Sonneberg	-	3 582	20 668	4 990	24 366	7
19	Saalfeld-Rudolstadt	-	2 256	43 962	9 628	46 290	5
20	Saale-Holzland-Kreis	-	2 104	27 815	6 921	29 944	34
21	Saale-Orla-Kreis	-	2 074	33 253	7 448	35 363	37
22	Greiz	-	1 783	34 634	8 995	36 512	15
23	Altenburger Land	-	2 276	34 793	8 263	37 156	18
							Summe kreisangehörige Gemeinden, Verwaltungen
24	Eichsfeld	13 975	11 874	60 241	26 786	86 527	1 431
25	Nordhausen	9 023	12 509	57 267	23 603	78 968	509
26	Wartburgkreis	15 364	13 841	73 131	31 681	102 859	1 512
27	Unstrut-Hainich-Kreis	11 390	10 791	64 291	27 956	86 643	1 396
28	Kyffhäuserkreis	8 389	9 686	54 200	22 154	72 390	1 182
29	Schmalkalden-Meiningen	17 147	17 572	76 137	32 152	111 532	1 863
30	Gotha	22 816	21 017	86 572	33 726	131 044	1 194
31	Sömmerda	12 024	10 163	43 156	16 953	65 594	1 395
32	Hildburghausen	7 866	11 269	38 253	16 337	57 654	640
33	Ilm-Kreis	14 414	10 548	68 334	27 627	93 691	1 886
34	Weimarer Land	10 504	16 075	48 500	20 961	75 858	585
35	Sonneberg	7 779	7 461	32 623	15 104	48 019	974
36	Saalfeld-Rudolstadt	13 029	15 717	73 517	31 445	102 466	869
37	Saale-Holzland-Kreis	11 574	8 146	47 968	20 237	67 849	1 453
38	Saale-Orla-Kreis	13 023	8 006	52 604	22 359	73 965	1 214
39	Greiz	12 757	9 746	63 040	28 380	86 107	1 116
40	Altenburger Land	11 902	12 276	61 657	27 515	86 504	757

nach Arten, kreisfreien Städten und Landkreisen in 1 000 EUR

Zuweisungen und Zuschüsse für Investitionen	Bruttoeinnahmen der Kapitalrechnung	Bruttoeinnahmen insgesamt	Abzüglich Zahlungen von Gemeinden/GV	Gesamteinnahmen (ohne bes. Finanzier.-vorgänge)	Saldo (Finanzier.-defizit)	Nr.
Stadt						
17 721	21 655	177 253	1 191	176 062	4 140	01
13 180	13 603	89 063	639	88 424	-	02
6 873	9 941	81 615	983	80 632	-	03
4 389	4 958	37 363	163	37 200	2 713	04
6 639	9 559	68 457	526	67 931	-	05
3 754	3 950	38 884	138	38 746	-	06
verwaltung						
3 025	3 105	41 770	9 237	32 533	-	07
3 940	4 026	42 938	7 790	35 148	-	08
2 935	2 964	49 648	11 904	37 744	-	09
4 137	4 142	46 461	10 929	35 531	-	10
3 463	3 677	39 131	8 079	31 052	-	11
4 408	4 664	56 719	10 768	45 952	-	12
2 482	2 503	64 882	12 428	52 455	-	13
2 704	2 707	31 584	7 333	24 250	-	14
2 378	2 424	30 907	6 096	24 811	-	15
3 570	3 622	48 010	11 886	36 124	-	16
2 508	2 557	37 691	6 497	31 194	-	17
2 010	2 272	26 638	5 895	20 744	-	18
3 937	3 943	50 233	11 827	38 406	-	19
2 590	2 624	32 568	7 635	24 932	-	20
2 680	2 720	38 084	8 663	29 421	-	21
3 583	3 598	40 110	8 216	31 894	-	22
4 514	4 531	41 687	9 804	31 883	-	23
gemeinschaften und Landkreisverwaltung						
11 233	12 789	99 316	13 486	85 830	-	24
14 171	14 769	93 737	9 688	84 049	-	25
12 051	13 582	116 441	15 422	101 019	-	26
12 523	13 960	100 603	12 911	87 692	-	27
10 524	11 795	84 185	10 442	73 743	-	28
14 516	16 416	127 948	14 372	113 576	-	29
11 195	12 419	143 463	16 278	127 184	-	30
11 898	13 294	78 887	10 765	68 122	-	31
6 271	6 911	64 565	7 068	57 497	-	32
8 943	10 846	104 537	14 393	90 144	-	33
8 766	9 355	85 213	8 970	76 243	-	34
4 508	5 740	53 759	6 143	47 616	-	35
18 225	19 099	121 565	14 433	107 132	-	36
7 464	8 918	76 768	10 908	65 860	-	37
7 925	9 247	83 212	10 385	72 827	-	38
12 195	13 326	99 433	10 079	89 354	-	39
15 789	16 584	103 089	11 620	91 469	-	40

12. Ausgewählte kassenmäßige Ausgaben und Einnahmen

Nr.	Kreisfreie Stadt Landkreis	Personal- ausgaben	Laufender Sach- aufwand	Zins- ausgaben	Laufende Zuwei- sungen und Zuschüsse, Schulden- diensthilfen	Brutto- ausgaben der laufenden Rechnung	Sach- inves- titionen
kreisfreie							
01	Stadt Erfurt	278	184	28	334	824	82
02	Stadt Gera	198	141	15	355	710	38
03	Stadt Jena	241	164	17	258	679	35
04	Stadt Suhl	245	151	24	316	737	39
05	Stadt Weimar	222	100	47	518	887	53
06	Stadt Eisenach	196	104	20	396	715	44
Landkreis							
07	Eichsfeld	106	62	7	133	308	15
08	Nordhausen	86	106	10	192	394	26
09	Wartburgkreis	83	59	1	158	301	26
10	Unstrut-Hainich-Kreis	75	76	16	185	352	9
11	Kyffhäuserkreis	92	91	15	173	371	41
12	Schmalkalden-Meiningen	74	79	2	149	304	15
13	Gotha	91	90	9	215	404	18
14	Sömmerda	109	98	12	131	350	28
15	Hildburghausen	88	81	2	133	304	26
16	Ilm-Kreis	71	65	12	173	322	32
17	Weimarer Land	94	100	10	168	373	23
18	Sonneberg	102	82	8	143	335	13
19	Saalfeld-Rudolstadt	94	48	9	180	331	20
20	Saale-Holzland-Kreis	96	63	13	138	309	32
21	Saale-Orla-Kreis	97	58	11	154	320	17
22	Greiz	62	61	6	129	257	13
23	Altenburger Land	92	46	12	159	309	27
Summe kreisangehörige Gemeinden, Verwaltungs-							
24	Eichsfeld	222	126	26	287	661	93
25	Nordhausen	226	196	31	333	786	96
26	Wartburgkreis	213	136	15	279	643	113
27	Unstrut-Hainich-Kreis	186	153	41	336	716	91
28	Kyffhäuserkreis	231	180	40	309	759	111
29	Schmalkalden-Meiningen	199	161	16	280	657	105
30	Gotha	230	183	30	347	790	106
31	Sömmerda	272	184	34	273	762	195
32	Hildburghausen	211	164	16	244	634	99
33	Ilm-Kreis	215	139	33	313	700	97
34	Weimarer Land	236	181	43	291	751	105
35	Sonneberg	215	144	31	265	655	48
36	Saalfeld-Rudolstadt	221	132	30	341	723	133
37	Saale-Holzland-Kreis	214	139	38	279	670	109
38	Saale-Orla-Kreis	206	123	30	280	639	88
39	Greiz	205	133	23	256	618	112
40	Altenburger Land	260	136	30	281	708	162

nach Arten, kreisfreien Städten und Landkreisen in EUR je Einwohner

Darunter Baumaß- nahmen	Zuwei- sungen und Zuschüsse für Inves- titionen	Brutto- ausgaben der Kapital- rechnung	Brutto- ausgaben insgesamt	Abzüglich Zahlungen von Gemeinden/ GV	Gesamt- ausgaben (ohne bes. Finanzier- vorgänge)	Saldo (Finanzier- über- schuss)	Nr.
Stadt							
75	0	82	906	6	900	-	01
33	66	104	813	6	807	16	02
30	10	46	725	10	716	80	03
28	112	150	887	4	884	-	04
34	27	80	966	8	958	101	05
31	37	81	796	3	793	84	06
verwaltung							
13	0	15	322	82	240	50	07
21	0	26	420	81	339	26	08
24	0	27	328	84	244	22	09
7	0	9	362	94	268	36	10
35	0	41	412	88	323	17	11
12	4	19	323	77	246	81	12
14	0	18	422	85	337	22	13
24	0	29	379	93	286	20	14
21	4	32	336	84	252	91	15
26	1	32	354	99	255	47	16
17	-	23	395	72	323	24	17
11	5	18	353	89	264	50	18
15	1	22	352	92	260	38	19
26	1	33	342	82	259	10	20
14	6	23	343	90	252	54	21
10	1	14	272	68	203	62	22
21	4	31	340	89	251	38	23
gemeinschaften und Landkreisverwaltung							
83	14	107	768	120	648	117	24
81	13	109	895	101	795	79	25
100	11	125	767	109	659	53	26
83	3	95	811	111	700	50	27
97	6	118	877	114	763	44	28
92	15	121	778	102	676	133	29
96	14	121	911	111	800	70	30
184	10	205	967	136	832	28	31
84	6	107	741	98	644	151	32
84	8	104	804	120	684	68	33
86	4	110	860	100	761	88	34
36	82	130	785	93	692	28	35
118	6	141	865	112	753	79	36
92	6	115	786	118	668	43	37
71	13	101	740	108	632	126	38
99	10	124	742	84	658	85	39
136	18	181	889	105	783	47	40

Noch: 12. Ausgewählte kassenmäßige Ausgaben und Einnahmen

Nr.	Kreisfreie Stadt Landkreis	Steuern und steuer- ähnliche Ein- nahmen	Einnahmen aus Verwaltung und Betrieb	Laufende Zu- weisungen und Zuschüsse	Darunter Schlüssel- zu- weisungen	Brutto- einnahmen der laufenden Rechnung	Veräuße- rung von Vermögen
kreisfreie							
01	Stadt Erfurt	148	160	466	218	777	20
02	Stadt Gera	133	63	506	250	703	4
03	Stadt Jena	149	95	462	232	707	30
04	Stadt Suhl	137	153	428	201	717	12
05	Stadt Weimar	144	178	592	220	918	46
06	Stadt Eisenach	263	82	445	176	790	4
Landkreis							
07	Eichsfeld	-	39	304	77	344	1
08	Nordhausen	-	73	332	73	405	1
09	Wartburgkreis	-	22	305	76	329	0
10	Unstrut-Hainich-Kreis	-	22	340	74	362	0
11	Kyffhäuserkreis	-	48	340	77	388	2
12	Schmalkalden-Meiningen	-	56	312	74	371	2
13	Gotha	-	58	367	72	427	0
14	Sömmerda	-	52	312	72	365	0
15	Hildburghausen	-	68	324	76	394	1
16	Ilm-Kreis	-	25	345	71	370	0
17	Weimarer Land	-	80	305	71	391	1
18	Sonneberg	-	54	312	75	368	0
19	Saalfeld-Rudolstadt	-	18	341	75	359	0
20	Saale-Holzland-Kreis	-	23	300	75	323	0
21	Saale-Orla-Kreis	-	22	346	78	368	0
22	Greiz	-	15	288	75	303	0
23	Altenburger Land	-	21	316	75	337	0
Summe kreisangehörige Gemeinden, Verwaltungen							
24	Eichsfeld	124	106	537	239	771	13
25	Nordhausen	94	130	595	245	821	5
26	Wartburgkreis	108	98	515	223	725	11
27	Unstrut-Hainich-Kreis	98	92	550	239	742	12
28	Kyffhäuserkreis	92	106	593	242	792	13
29	Schmalkalden-Meiningen	122	125	542	229	794	13
30	Gotha	156	144	592	231	897	8
31	Sömmerda	152	128	545	214	828	18
32	Hildburghausen	109	156	529	226	797	9
33	Ilm-Kreis	120	88	570	231	782	16
34	Weimarer Land	117	179	540	233	844	7
35	Sonneberg	118	113	493	228	726	15
36	Saalfeld-Rudolstadt	101	122	571	244	796	7
37	Saale-Holzland-Kreis	125	88	517	218	732	16
38	Saale-Orla-Kreis	136	83	547	233	770	13
39	Greiz	106	81	524	236	716	9
40	Altenburger Land	108	111	559	250	785	7

nach Arten, kreisfreien Städten und Landkreisen in EUR je Einwohner

Zuweisungen und Zuschüsse für Investitionen	Bruttoeinnahmen der Kapitalrechnung	Bruttoeinnahmen insgesamt	Abzüglich Zahlungen von Gemeinden/GV	Gesamteinnahmen (ohne bes. Finanzier.-vorgänge)	Saldo (Finanzier.-defizit)	Nr.
Stadt						
89	108	886	6	880	21	01
123	127	829	6	823	-	02
68	98	805	10	796	-	03
97	110	827	4	824	60	04
103	149	1 067	8	1 059	-	05
85	89	879	3	876	-	06
verwaltung						
27	28	372	82	290	-	07
41	42	446	81	365	-	08
21	21	350	84	266	-	09
35	35	398	94	304	-	10
38	40	428	88	340	-	11
31	33	404	77	327	-	12
17	17	444	85	359	-	13
34	34	399	93	306	-	14
33	33	427	84	343	-	15
30	30	401	99	301	-	16
28	28	419	72	347	-	17
30	34	403	89	314	-	18
31	31	390	92	298	-	19
28	28	351	82	269	-	20
28	28	396	90	306	-	21
30	30	333	68	265	-	22
41	41	378	89	289	-	23
gemeinschaften und Landkreisverwaltung						
100	114	885	120	765	-	24
147	154	975	101	874	-	25
85	96	820	109	712	-	26
107	120	861	111	751	-	27
115	129	921	114	807	-	28
103	117	911	102	809	-	29
77	85	982	111	870	-	30
150	168	996	136	860	-	31
87	95	892	98	794	-	32
75	90	872	120	752	-	33
98	104	948	100	849	-	34
68	87	813	93	720	-	35
142	148	944	112	832	-	36
81	96	828	118	711	-	37
82	96	866	108	758	-	38
101	111	826	84	743	-	39
143	150	935	105	830	-	40

13. Ausgaben für besondere Finanzierungsvorgänge der kreisfreien Städte und Landkreise in 1 000 EUR

Kreisfreie Stadt Landkreis	Ausgaben für besondere Finanzierungs- vorgänge	Davon			
		Schuldentilgung		Zuführung an Rücklagen	Deckung von Vorjahres- fehl- beträgen
		der Kreditmarkt- mittel	der inneren Darlehen		
kreisfreie Stadt					
Stadt Erfurt	3 396	3 396	-	-	-
Stadt Gera	663	663	-	-	-
Stadt Jena	1 830	1 685	-	145	-
Stadt Suhl	1 427	1 427	-	-	-
Stadt Weimar	7 367	3 489	-	-	3 878
Stadt Eisenach	1 564	1 030	-	-	535
Landkreisverwaltung					
Eichsfeld	2 508	426	-	2 082	-
Nordhausen	1 525	1 525	-	-	-
Wartburgkreis	2 127	127	-	2 000	-
Unstrut-Hainich-Kreis	1 221	1 221	-	-	-
Kyffhäuserkreis	801	801	-	-	-
Schmalkalden-Meiningen	3 558	372	-	3 186	-
Gotha	916	916	-	-	-
Sömmerda	464	464	-	-	-
Hildburghausen	3 848	191	-	3 658	-
Ilm-Kreis	3 716	3 716	-	-	-
Weimarer Land	1 960	1 600	-	360	-
Sonneberg	1 198	367	-	830	-
Saalfeld-Rudolstadt	4 334	4 334	-	-	-
Saale-Holzland-Kreis	778	778	-	-	-
Saale-Orla-Kreis	744	585	-	159	-
Greiz	1 603	1 603	-	-	-
Altenburger Land	2 868	1 365	-	1 503	-
Summe kreisangehörige Gemeinden, Verwaltungsgemeinschaften und Landkreisverwaltung					
Eichsfeld	12 410	4 349	-	7 491	570
Nordhausen	4 454	3 415	-	181	858
Wartburgkreis	9 650	2 569	-	7 080	-
Unstrut-Hainich-Kreis	8 732	5 735	-	2 920	76
Kyffhäuserkreis	5 058	3 190	-	782	1 086
Schmalkalden-Meiningen	13 154	3 026	-	10 128	-
Gotha	18 331	12 616	-	5 716	-
Sömmerda	8 423	2 825	28	5 570	-
Hildburghausen	9 499	2 078	-	7 421	-
Ilm-Kreis	8 824	7 141	-	1 684	-
Weimarer Land	7 994	3 936	-	4 058	-
Sonneberg	4 980	2 220	-	1 556	1 203
Saalfeld-Rudolstadt	12 295	9 237	-	3 055	3
Saale-Holzland-Kreis	5 469	3 767	-	1 698	4
Saale-Orla-Kreis	8 478	3 967	-	4 502	10
Greiz	10 631	6 279	-	3 929	422
Altenburger Land	10 787	7 555	-	3 233	-

14. Einnahmen aus besonderen Finanzierungsvorgängen der kreisfreien Städte und Landkreise in 1 000 EUR

Kreisfreie Stadt Landkreis	Einnahmen aus besonderen Finanzierungs- vorgängen	Davon		
		Schuldenaufnahme		Entnahmen aus Rücklagen
		der Kreditmarkt- mittel	der inneren Darlehen	

kreisfreie Stadt

Stadt Erfurt	-	-	-	-
Stadt Gera	-	-	-	-
Stadt Jena	1 320	1 320	-	-
Stadt Suhl	4 682	4 682	-	-
Stadt Weimar	3 330	-	-	3 330
Stadt Eisenach	400	400	-	-

Landkreisverwaltung

Eichsfeld	137	-	-	137
Nordhausen	-	-	-	-
Wartburgkreis	2 480	-	-	2 480
Unstrut-Hainich-Kreis	-	-	-	-
Kyffhäuserkreis	32	-	-	32
Schmalkalden-Meiningen	710	-	-	710
Gotha	5 213	-	-	5 213
Sömmerda	1 730	1 730	-	-
Hildburghausen	196	-	-	196
Ilm-Kreis	2 779	2 779	-	-
Weimarer Land	578	578	-	-
Sonneberg	688	-	-	688
Saalfeld-Rudolstadt	3 705	3 705	-	-
Saale-Holzland-Kreis	-	-	-	-
Saale-Orla-Kreis	342	342	-	-
Greiz	2 204	1 100	-	1 104
Altenburger Land	2 287	883	-	1 405

Summe kreisangehörige Gemeinden, Verwaltungsgemeinschaften und Landkreisverwaltung

Eichsfeld	5 450	2 133	-	3 317
Nordhausen	1 418	589	-	829
Wartburgkreis	6 996	767	-	6 229
Unstrut-Hainich-Kreis	3 854	2 349	-	1 506
Kyffhäuserkreis	2 764	-	-	2 764
Schmalkalden-Meiningen	11 944	2 026	-	9 918
Gotha	16 915	9 443	-	7 472
Sömmerda	6 451	4 278	-	2 173
Hildburghausen	1 666	121	-	1 545
Ilm-Kreis	7 600	4 828	-	2 772
Weimarer Land	2 765	749	-	2 016
Sonneberg	6 357	4 189	-	2 168
Saalfeld-Rudolstadt	12 439	8 323	-	4 116
Saale-Holzland-Kreis	3 055	1 142	-	1 913
Saale-Orla-Kreis	4 334	1 823	-	2 510
Greiz	5 940	3 078	-	2 861
Altenburger Land	10 060	4 731	-	5 330

15. Übersicht über den fortgeschriebenen kassenmäßige Schuldenstand und die Verschuldung je Einwohner am 30.6.2004 nach Gebietskörperschaftsgruppen und Gemeindegrößenklassen

Gebietskörperschaftsgruppe Gemeindegrößenklasse von ... bis unter ... Einwohner	Schulden- stand	Verschuldung je Einwohner
	1 000 EUR	EUR
Gemeinden und Gemeindeverbände	2 900 325	1 217
davon		
kreisfreie Städte	595 282	1 058
kreisangehörige Gemeinden	1 637 415	899
Verwaltungsgemeinschaften	7 870	13
Landkreise	659 759	362
Kreisfreie Städte		
20 000 - 50 000	94 096	1 053
50 000 - 100 000	97 355	1 518
100 000 - 200 000	184 017	882
200 000 - 500 000	219 814	1 098
Kreisangehörige Gemeinden		
unter 1 000	192 726	676
1 000 - 3 000	344 006	994
3 000 - 5 000	342 599	942
5 000 - 10 000	259 238	1 149
10 000 - 20 000	127 672	796
20 000 - 50 000	371 175	845

16. Übersicht über den fortgeschriebenen kassenmäßige Schuldenstand und die Verschuldung je Einwohner am 30.6.2004 der kreisfreien Städte und Landkreise

Kreisfreie Stadt Landkreis ¹⁾	Schulden- stand	Verschuldung je Einwohner
	1 000 EUR	EUR
Stadt Erfurt	219 814	1 098
Stadt Gera	78 346	729
Stadt Jena	105 671	1 043
Stadt Suhl	56 512	1 251
Stadt Weimar	97 355	1 518
Stadt Eisenach	37 583	850
Eichsfeld	130 211	1 160
Nordhausen	111 142	1 156
Wartburgkreis	107 710	759
Unstrut-Hainich-Kreis	199 520	1 708
Kyffhäuserkreis	128 513	1 407
Schmalkalden-Meiningen	108 112	770
Gotha	176 217	1 206
Sömmerda	131 879	1 665
Hildburghausen	57 670	797
Ilm-Kreis	167 458	1 397
Weimarer Land	184 217	2 050
Sonneberg	87 157	1 318
Saalfeld-Rudolstadt	157 795	1 225
Saale-Holzland-Kreis	139 914	1 509
Saale-Orla-Kreis	131 473	1 368
Greiz	154 839	1 287
Altenburger Land	131 218	1 191

1) Summe kreisangehöriger Gemeinden, Verwaltungsgemeinschaften, Landkreisverwaltung

**17. Übersicht über den fortgeschriebenen kassenmäßige Schuldenstand und die Verschuldung
je Einwohner am 30.6.2004 der Landkreise**

Landkreis ¹⁾	Schulden- stand	Verschuldung je Einwohner
	1 000 EUR	EUR
Eichsfeld	35 111	313
Nordhausen	30 907	321
Wartburgkreis	3 055	22
Unstrut-Hainich-Kreis	70 995	608
Kyffhäuserkreis	42 378	464
Schmalkalden-Meiningen	13 210	94
Gotha	44 542	305
Sömmerda	41 390	522
Hildburghausen	8 975	124
Ilm-Kreis	58 280	486
Weimarer Land	54 516	607
Sonneberg	28 603	432
Saalfeld-Rudolstadt	43 674	339
Saale-Holzland-Kreis	39 596	427
Saale-Orla-Kreis	49 613	516
Greiz	51 516	428
Altenburger Land	43 398	394

1) Landkreisverwaltung

18. Einwohner nach Gebietskörperschaftsgruppen und Größenklassen am 30.6.2003

Gebietskörperschaftsgruppe Gemeindegrößenklasse von ... bis unter ... Einwohner	Einwohner
Gemeinden und Gemeindeverbände	2 383 026
davon	
kreisfreie Städte	562 423
kreisangehörige Gemeinden	1 820 603
Verwaltungsgemeinschaften	603 610
Landkreise	1 820 603
 Kreisfreie Städte	
20 000 - 50 000	89 389
50 000 - 100 000	64 145
100 000 - 200 000	208 738
200 000 - 500 000	200 151
 Kreisangehörige Gemeinden	
unter 1 000	285 207
1 000 - 3 000	346 207
3 000 - 5 000	363 611
5 000 - 10 000	225 673
10 000 - 20 000	160 466
20 000 - 50 000	439 439

19. Einwohner nach kreisfreien Städten und Landkreisen am 30.6.2003

Kreisfreie Stadt Landkreis	Einwohner
Stadt Erfurt	200 151
Stadt Gera	107 413
Stadt Jena	101 325
Stadt Suhl	45 172
Stadt Weimar	64 145
Stadt Eisenach	44 217
Eichsfeld	112 256
Nordhausen	96 167
Wartburgkreis	141 928
Unstrut-Hainich-Kreis	116 801
Kyffhäuserkreis	91 358
Schmalkalden-Meiningen	140 427
Gotha	146 130
Sömmerda	79 218
Hildburghausen	72 371
Ilm-Kreis	119 857
Weimarer Land	89 854
Sonneberg	66 153
Saalfeld-Rudolstadt	128 777
Saale-Holzland-Kreis	92 692
Saale-Orla-Kreis	96 084
Greiz	120 330
Altenburger Land	110 200

Zuordnungsschlüssel für den Tabellenteil

Ausgaben	Gruppierungsnummer bzw. Erläuterung
laufende Rechnung	
1 Personalausgaben	4
2 Laufender Sachaufwand	50-65, 660-662, 675-678, 84
3 sächliche Verwaltungsaufgaben	50-65, 660-662, 84
4 Erstattungen an andere Bereiche	675-678
5 Zinsausgaben	800-808
6 an öffentlichen Bereich	800-803
7 an andere Bereiche	804-808
8 Laufende Zuweisungen und Zuschüsse, Schuldendiensthilfen	670-674, 710-718, 720-728 73-79, 821-824, 831-833
9 an öffentlichen Bereich	670-674, 710-714, 720-724, 821-824, 831-833
10 allgemeine Zuweisungen und Umlagen	821-824, 831-833
11 an Land	821, 831
12 an Gemeinden und Gemeindeverbände	822, 832
13 an Zweckverbände und sonstigen öffentlichen Bereich	823, 824, 833
14 Zuweisungen für laufende Zwecke und Schuldendiensthilfen	670-674, 710-714, 720-724
15 an andere Bereiche	715, 716, 717, 718, 725-728, 73-79
16 laufende Zuschüsse an Unternehmen	715, 716, 717
17 laufende Zuschüsse an übrige Bereiche	718
18 soziale Leistungen	73-79
19 Schuldendiensthilfen	725-728
20 Bruttoausgaben der laufenden Rechnung	Summe Zeilen 01+02+05+08
21 Abzüglich Zahlungen von Gemeinden und Gemeindeverbänden	052, 062, 072, 162, 172, 202, 232
22 Gesamtausgaben der laufenden Rechnung	Summe Zeilen 20./21
Kapitalrechnung	
23 Sachinvestitionen	932, 935, 94
24 Baumaßnahmen	94
25 für Schulen	EP2
26 für Städteplanung	A61
27 für Straßen	A63-66
28 für Abwasserbeseitigung	A70
29 Erwerb von unbeweglichen und beweglichen Sachen	932, 935
30 Zuweisungen und Zuschüsse für Investitionen	98, 990-991, 997
31 an öffentlichen Bereich	980-984, 997
32 an andere Bereiche	985-988, 990, 991
33 Darlehen	92
34 Erwerb von Beteiligungen	930
35 Tilgungsausgaben an öffentlichen Bereich	970-973
36 Bruttoausgaben der Kapitalrechnung	Summe der Zeilen 23+30+33+34+35
37 Abzüglich Zahlungen von Gemeinden und Gemeindeverbänden	322, 362, 372
38 Gesamtausgaben der Kapitalrechnung	Differenz der Zeilen 36./37
39 Gesamtausgaben (ohne besondere Finanzierungsvorgänge)	Summe der Zeilen 22+38
40 Saldo (Finanzierungsüberschuss)	Differenz der Zeilen 92./39, wenn Zeile 92 größer Zeile 39
besondere Finanzierungsvorgänge	
41 Schuldentilgung	974-979
42 der Kreditmarktmittel	974-978
43 der inneren Darlehen	979
44 Zuführung an die allgemeine Rücklage	910
45 Zuführung an Sonderrücklagen	911, 915
46 Deckung von Vorjahresfehlbeträgen	992
47 Ausgaben für besondere Finanzierungsvorgänge	Summe der Zeilen 41+44+45+46
48 Saldo (Fehlbetrag)	Differenz der Zeilen 99./47, wenn Zeile 99 größer Zeile 47

Noch: Zuordnungsschlüssel für den Tabellenteil

Einnahmen	Gruppierungsnummer bzw. Erläuterung
laufende Rechnung	
49 Steuern und steuerähnliche Einnahmen	00-03./.810
50 Grundsteuer	000, 001
51 Gewerbesteuer (netto)	003./.810
52 Gemeindeanteil an der Einkommensteuer	010
53 Gemeindeanteil an der Umsatzsteuer	012
54 sonstige Steuern und steuerähnliche Einnahmen	020-022, 025-029, 03
55 Einnahmen aus Verwaltung und Betrieb	10-15, 21, 22, 165-168, 260-268
56 Gebühren, sonstige Entgelte	10-12, 260-268
57 übrige Verwaltungs- und Betriebseinnahmen	13-15, 165-168
58 Gewinnanteile, Konzessionsabgaben	21, 22
59 Zinseinnahmen und Schuldendiensthilfen	200-208, 23
60 vom öffentlichen Bereich	200-204, 230-234
61 von anderen Bereichen	205-208, 235-238
62 Laufende Zuweisungen und Zuschüsse	041, 051, 052, 060-062, 072, 091, 160-164, 17, 24, 25
63 vom öffentlichen Bereich	041, 051, 052, 060-062, 072, 091, 160-164, 170-174
64 von Bund, Lastenausgleichsfonds, ERP-Sondervermögen	060, 160, 170
65 allgemeine Finanzaufweisungen vom Land	041, 051, 061, 091
66 Schlüsselzuweisungen	041
67 übrige vom Land	161, 171
68 allgemeine Finanzaufweisungen von Gemeinden und Gemeindeverbänden	052, 062, 072
69 übrige Gemeinden und Gemeindeverbände	162, 172
70 von Zweckverbänden	163, 173
71 vom sonstigen öffentlichen Bereich	164, 174
72 von anderen Bereichen	175-178, 24, 25
73 Bruttoeinnahmen der laufenden Rechnung	Summe Zeilen 49+55+59+62
74 Abzüglich Zahlungen von Gemeinden und Gemeindeverbänden	052, 062, 072, 162, 172, 202, 232
75 Gesamteinnahmen der laufenden Rechnung	Differenz der Zeilen 73./.74
Kapitalrechnung	
76 Veräußerung von Vermögen	33, 340, 345, 347
77 Zuweisungen und Zuschüsse für Investitionen	35, 36
78 vom öffentlichen Bereich	360-364
79 von Bund, Lastenausgleichsfonds, ERP-Sondervermögen	360
80 vom Land	361
noch: vom öffentlichen Bereich	
81 von Gemeinden und Gemeindeverbänden	362
82 von Zweckverbänden	363
83 vom sonstigen öffentlichen Bereich	364
84 von anderen Bereichen	35, 365-368
85 Beiträge und ähnliche Entgelte	35
86 sonstige Zuschüsse	365-368
87 Darlehensrückflüsse	32
88 Schuldenaufnahme vom öffentlichen Bereich	370-373
89 Bruttoeinnahmen der Kapitalrechnung	Summe Zeilen 76+77+87+88
90 Abzüglich Zahlungen von Gemeinden und Gemeindeverbänden	322, 362, 372
91 Gesamteinnahmen der Kapitalrechnung	Differenz der Zeilen 89./.90
92 Gesamteinnahmen (ohne besondere Finanzierungsvorgänge)	Summe Zeilen 75+91
93 Saldo (Finanzierungsdefizit)	Differenz Zeilen 39./.92, wenn Zeile 39 größer Zeile 92
besondere Finanzierungsvorgänge	
94 Schuldenaufnahme	374-379
95 der Kreditmarktmittel	374-378
96 der inneren Darlehen	379
97 Entnahme aus der allgemeinen Rücklage	310
98 Entnahme aus Sonderrücklagen	311, 315
99 Einnahmen aus besonderen Finanzierungsvorgängen	Summe der Zeilen 94+97+98
100 Saldo (Überschuss)	Differenz der Zeilen 47./.99, wenn Zeile 47 größer Zeile 99