

Statistischer Bericht

DI - vj 4 / 04

Gewerbeanzeigen
in Thüringen
1.1. - 31.12.2004

Bestell - Nr. 04 102

Thüringer Landesamt für Statistik



Herausgeber:
Thüringer Landesamt für Statistik
Europaplatz 3, 99091 Erfurt
Postfach 90 01 63, 99104 Erfurt

Telefon: 0361 37-84642/84647
Telefax: 0361 37-84699
Internet: <http://www.tls.thueringen.de>
E-Mail: auskunft@tls.thueringen.de

Auskunft erteilt:
Referat: SIS, Unternehmensregister,
Gewerbeanzeigenstatistik, Insolvenzen
Telefon: 0361 37-84535

Herausgegeben im April 2005

Heft-Nr.: 101 / 05
Preis: 6,25 EUR

© Thüringer Landesamt für Statistik, Erfurt, 2005

Für nichtgewerbliche Zwecke sind Vervielfältigung und unentgeltliche Verbreitung, auch auszugsweise, mit Quellenangabe gestattet. Die Verbreitung, auch auszugsweise, über elektronische Systeme/Datenträger bedarf der vorherigen Zustimmung.
Alle übrigen Rechte bleiben vorbehalten.

Inhaltsverzeichnis

	Seite
Vorbemerkungen	3
Gesamteinschätzung	5
Tabellen mit kumulativen Ergebnissen	
1. Gewerbean- und -abmeldungen vom 1.1. - 31.12.2004 im Vergleich zum Vorjahreszeitraum	7
2. Gewerbeanzeigen vom 1.1. - 31.12.2004 nach dem Grund der Meldung, Kreisen und Planungsregionen	8
3. Gewerbeanmeldungen vom 1.1. - 31.12.2004 nach dem Grund der Meldung, Niederlassungsarten, Kreisen und Planungsregionen	9
4. Gewerbeabmeldungen vom 1.1. - 31.12.2004 nach dem Grund der Meldung, Niederlassungsarten, Kreisen und Planungsregionen	10
5. Gewerbeummeldungen vom 1.1. - 31.12.2004 nach dem Grund der Meldung, Niederlassungsarten, Kreisen und Planungsregionen	11
6. Gewerbeanmeldungen vom 1.1. - 31.12.2004 nach dem Grund der Meldung, Kreisen und Planungsregionen	12
7. Gewerbeabmeldungen vom 1.1. - 31.12.2004 nach dem Grund der Meldung, Kreisen und Planungsregionen	13
8. Neugründungen und Gewerbetreibende vom 1.1. - 31.12.2004 nach Kreisen und Planungsregionen	14
9. Vollständige Aufgaben und Gewerbetreibende vom 1.1. - 31.12.2004 nach Kreisen und Planungsregionen	15
10. Neuerrichtungen und Aufgaben vom 1.1. - 31.12.2004 nach Rechtsformen, Kreisen und Planungsregionen	16
11. Gewerbean- und -abmeldungen vom 1.1. - 31.12.2004 nach Wirtschaftsbereichen, Kreisen und Planungsregionen	17
12. Neuerrichtungen und Aufgaben vom 1.1. - 31.12.2004 nach Wirtschaftsbereichen, Kreisen und Planungsregionen	18
13. Neugründungen und vollständige Aufgaben vom 1.1. - 31.12.2004 nach Wirtschaftsbereichen, Kreisen und Planungsregionen	19
14. Betriebsgründungen und Betriebsaufgaben vom 1.1. - 31.12.2004 nach Wirtschaftsbereichen, Kreisen und Planungsregionen	20
15. Saldo der Gewerbean- und -abmeldungen sowie der Neuerrichtungen und Aufgaben vom 1.1. - 31.12.2004 nach Kreisen und Planungsregionen	21
16. Saldo der Neugründungen und vollständigen Aufgaben sowie der Betriebsgründungen und Betriebsaufgaben vom 1.1. - 31.12.2004 nach Kreisen und Planungsregionen	22
17. Gewerbeanmeldungen vom 1.1. - 31.12.2004 nach dem Grund der Meldung, Wirtschaftsbereichen, Rechtsformen, Niederlassungsarten, Geschlecht und Staatsangehörigkeit	23
18. Gewerbeabmeldungen vom 1.1. - 31.12.2004 nach dem Grund der Meldung, Wirtschaftsbereichen, Rechtsformen, Niederlassungsarten, Geschlecht und Staatsangehörigkeit	24

19. Neugründungen und Gewerbetreibende vom 1.1. - 31.12.2004 nach dem Grund der Meldung, Wirtschaftsbereichen, Rechtsformen, Niederlassungsarten, Geschlecht und Staatsangehörigkeit	25
20. Vollständige Aufgaben und Gewerbetreibende vom 1.1. - 31.12.2004 nach dem Grund der Meldung, Wirtschaftsbereichen, Rechtsformen, Niederlassungsarten, Geschlecht und Staatsangehörigkeit	26
21. Gewerbeanmeldungen und Gewerbetreibende vom 1.1. - 31.12.2004 nach Wirtschaftszweigen	27
22. Gewerbeabmeldungen und Gewerbetreibende vom 1.1. - 31.12.2004 nach Wirtschaftszweigen	28
23. Gewerbean- und -abmeldungen von 1990 bis Dezember 2004	29
24. Gewerbean- und -abmeldungen von Januar 2002 bis Dezember 2004 nach Wirtschaftsbereichen	30
25. Neuerrichtungen und Aufgaben von Januar 2002 bis Dezember 2004 nach Wirtschaftsbereichen	31
26. Gewerbean- und -abmeldungen vom 1.1. - 31.12.2004 im Vergleich der neuen Bundesländer	32
Tabellen mit monatlichen Ergebnissen	
27. Gewerbeanzeigen im Oktober 2004 nach dem Grund der Meldung, Kreisen und Planungsregionen	34
28. Gewerbeanzeigen im November 2004 nach dem Grund der Meldung, Kreisen und Planungsregionen	35
29. Gewerbeanzeigen im Dezember 2004 nach dem Grund der Meldung, Kreisen und Planungsregionen	36
30. Gewerbean- und -abmeldungen im Oktober 2004 nach Wirtschaftsbereichen, Kreisen und Planungsregionen	37
31. Gewerbean- und -abmeldungen im November 2004 nach Wirtschaftsbereichen, Kreisen und Planungsregionen	38
32. Gewerbean- und -abmeldungen im Dezember 2004 nach Wirtschaftsbereichen, Kreisen und Planungsregionen	39
Grafiken	
1. Monatliche Gewerbeanzeigen von Dezember 2002 bis Dezember 2004	40
2. Gewerbean- und -abmeldungen vom 1.1. - 31.12.2004 nach dem Grund der Meldung	41
3. Neuerrichtungen und Aufgaben vom 1.1. - 31.12.2004 nach Wirtschaftsbereichen	42
4. Gewerbean- und -abmeldungen je 10 000 Einwohner vom 1.1. - 31.12.2004 nach Kreisen	43

Vorbemerkungen

Rechtsgrundlage und Erhebungsbereich

Rechtsgrundlage ist das „Dritte Gesetz zur Änderung der Gewerbeordnung und sonstiger gewerberechtlicher Vorschriften“ vom 24. August 2002 (BGBl. I S. 3412).

Die Gewerbeanzeigenstatistik basiert auf den durch die unteren Gewerbebehörden an das Thüringer Landesamt für Statistik übergebenen Gewerbeanzeigen (An-, Um- und Abmeldungen).

Eine Anzeigepflicht nach den §§ 14 und 55 c der Gewerbeordnung besteht nur für den Betrieb eines „Gewerbes“ bzw. für „selbständige Gewerbetreibende“. Für diese Begriffe gelten die allgemeinen gewerberechtlichen Grundsätze.

Ausgenommen sind daher insbesondere die Urproduktion (z.B. Land- und Forstwirtschaft, Garten- und Weinbau, Fischerei, Bergbau), freie Berufe (freie wissenschaftliche, künstlerische oder schriftstellerische Tätigkeit, Heilberufe, Unterrichtstätigkeit, Rechtsanwälte, Notare, Wirtschafts- und Buchprüfer) sowie die bloße Verwaltung eigenen Vermögens (z.B. eines Mietshauses).

Anzeigepflichtig sind natürliche Personen (Einzelunternehmer, Personengesellschaften) und juristische Personen.

Begriffserläuterungen

Gewerbeanmeldungen

Ein Gewerbe ist anzumelden bei der Neuerrichtung eines Betriebes durch Neugründung oder Gründung nach Umwandlungsgesetz (z.B. Verschmelzung, Spaltung), beim Zuzug eines Betriebes aus einer anderen Gemeinde (auch innerhalb des Zuständigkeitsbereiches eines Landratsamtes) und bei der Übernahme eines bereits bestehenden Betriebes durch Rechtsformwechsel, Gesellschaftereintritt oder Erbfolge/Kauf/Pacht.

Betriebsgründungen

Betriebsgründungen sind Neugründungen (außer Nebenerwerb) von Betrieben durch Einzelunternehmer, Personengesellschaften oder juristische Personen, wobei für einen Einzelunternehmer, der eine Hauptniederlassung anmeldet, die Voraussetzung gilt, dass er entweder in das Handelsregister eingetragen ist oder eine Handwerkskarte besitzt oder mindestens einen Arbeitnehmer beschäftigt.

Sonstige Neugründungen

Sonstige Neugründungen sind Neugründungen im Nebenerwerb und Neugründungen von Hauptniederlassungen durch Kleingewerbetreibende, die nach Art und Umfang keinen in kaufmännischer Weise eingerichteten Geschäftsbetrieb erfordern. Der Kleingewerbetreibende (Nicht-Kaufmann/frau) ist nicht im Handelsregister eingetragen, besitzt keine Handwerkskarte und beschäftigt keine Arbeitnehmer.

Gewerbeummeldungen

Ein Gewerbe ist umzumelden bei der Veränderung der Betriebstätigkeit und bei der Verlegung eines Betriebes innerhalb der Gemeinde.

Gewerbeabmeldungen

Ein Gewerbe ist abzumelden bei der Aufgabe eines Betriebes durch vollständige Aufgabe oder Aufgabe nach Umwandlungsgesetz (z.B. Verschmelzung, Spaltung), beim Fortzug eines Betriebes in eine andere Gemeinde (auch innerhalb des Zuständigkeitsbereiches eines Landratsamtes) und bei der Übergabe eines weiterhin bestehenden Betriebes durch Rechtsformwechsel, Gesellschafteraustritt oder Erbfolge/Verkauf/Verpachtung.

Betriebsaufgaben

Betriebsaufgaben sind vollständige Aufgaben (außer Nebenerwerb) von Betrieben durch Einzelunternehmer, Personengesellschaften oder juristische Personen, wobei für einen Einzelunternehmer, der eine Hauptniederlassung abmeldet, die Voraussetzung gilt, dass er entweder in das Handelsregister eingetragen war oder zuletzt mindestens einen Arbeitnehmer beschäftigt hat.

Sonstige Stilllegungen

Sonstige Stilllegungen sind vollständige Aufgaben im Nebenerwerb und vollständige Aufgaben von Hauptniederlassungen durch Kleingewerbetreibende, die nach Art und Umfang keinen in kaufmännischer Weise eingerichteten Geschäftsbetrieb erfordern. Der Kleingewerbetreibende (Nicht-Kaufmann/frau) ist nicht im Handelsregister eingetragen und beschäftigt keine Arbeitnehmer.

Hauptniederlassungen

Eine Hauptniederlassung ist der Mittelpunkt des Geschäftsverkehrs eines Betriebes, der sich bei Personengesellschaften und juristischen Personen am Sitz des Unternehmens befindet. Eine Hauptniederlassung ist auch dann gegeben, wenn daneben keine Zweigniederlassungen oder unselbständige Zweigstellen betrieben werden, sie kann auch in der Wohnung des Gewerbetreibenden (z.B. eines Maklers) liegen.

Zweigniederlassungen

Eine Zweigniederlassung ist ein Betrieb mit selbständiger Organisation, selbständigen Betriebsmitteln und gesonderter Buchführung, dessen Leiter Geschäfte selbständig abzuschließen und durchzuführen befugt ist.

Unselbständige Zweigstellen

Eine unselbständige Zweigstelle ist eine feste örtliche Anlage oder Einrichtung, die der Ausübung eines stehenden Gewerbes dient (z.B. ein Auslieferungslager), jedoch nicht die Bedingungen einer Zweigniederlassung erfüllt.

Personengesellschaften

Bei Personengesellschaften sind alle geschäftsführungsberechtigten Gesellschafter die Gewerbetreibenden, nicht dagegen die Personengesellschaften als solche, weil diese keine eigene Rechtspersönlichkeit besitzen. Zu den Personengesellschaften gehören die Gesellschaft des bürgerlichen Rechts (GbR), die offene Handelsgesellschaft (OHG) sowie die Kommanditgesellschaft (KG).

Juristische Personen

Dabei handelt es sich z.B. um eine Gesellschaft mit beschränkter Haftung (GmbH), eine Aktiengesellschaft (AG), eine eingetragene Genossenschaft oder einen eingetragenen Verein.

Hinweise

- Die Gesetzesänderung vom 24. August 2002 hat eine Neugestaltung der Gewerbeanzeigenstatistik ab 2003 zur Folge. Durch die Aufnahme von Angaben zum Geschlecht der Gewerbetreibenden in den Gewerbeanzeigen kann nunmehr auch der Frauenanteil dargestellt werden. Ab 2003 ist es auch möglich, den Nebenerwerb exakt zu erfassen. Durch die nunmehr vorgenommene Unterscheidung von „Betriebsgründungen“ und „sonstigen Neugründungen“ kann ab 2003 das Gründungsgeschehen mit „wirtschaftlicher Substanz“ näherungsweise nachgewiesen werden. Zu beachten ist dabei, dass die dieser Einteilung zu Grunde liegenden Kriterien sich auf den Zeitpunkt der Gewerbeanzeige beziehen und teilweise unvollständig ausgefüllt sind und die Angabe zur Eintragung in die Handwerksrolle nur anmeldeungsseitig erfasst wird. Ein den „sonstigen Neugründungen“ zugeordneter Betrieb kann später durchaus die Kriterien der „Betriebsgründungen“ erfüllen. Dies gilt sinngemäß auch für die „Betriebsaufgaben“ und „sonstigen Stilllegungen“.
- Im Bericht werden Salden dargestellt. Zu beachten ist dabei, dass bei den abmeldeungsseitigen Kategorien eine nicht quantifizierbare Untererfassung vorliegt, die auch durch die Abmeldung „von Amts wegen“ nicht beseitigt wird. Insofern stellt der Saldo nur den rechnerischen Unterschiedsbetrag dar. Er darf nicht im Sinne einer Zu- bzw. Abnahme des Unternehmensbestandes interpretiert werden!
- Die Ergebnisse der Gewerbeanzeigenstatistik werden ab 1996 ohne Automatenaufsteller und Reisegewerbe dargestellt. In den vorhergehenden Jahren sind sie jedoch enthalten, da sie bis 1995 nicht gesondert erfasst worden sind.

Zeichenerklärung

- nichts vorhanden (genau Null)
- . Zahlenwert unbekannt oder geheim zu halten
- 0 weniger als die Hälfte von 1 in der letzten besetzten Stelle, jedoch mehr als nichts
- x Tabellenfeld gesperrt, weil Aussage nicht sinnvoll

Gesamteinschätzung

Im Jahr 2004 wurden in Thüringen 25 276 Gewerbe an- und 18 346 Gewerbe abgemeldet. Damit stieg die Anzahl der Anmeldungen gegenüber dem Jahr 2003 um 4 226 bzw. 20,1 Prozent. Dieser deutliche Anstieg der Gewerbeanmeldungen ist auch auf die im Jahr 2004 neu gebildeten über 2 700 Ich-AG's¹⁾ zurückzuführen. Die Anzahl der Abmeldungen stieg um 1 119 bzw. 6,5 Prozent. Auf 100 Anmeldungen kamen 73 Abmeldungen, im Vergleichszeitraum 2003 waren es 82 Abmeldungen. Außerdem wurden im Jahr 2004 in Thüringen 6 633 Gewerbe umgemeldet.

22 157 bzw. 87,7 Prozent der Gewerbeanmeldungen waren Neuerrichtungen. Von den Abmeldungen waren 14 856 bzw. 80,1 Prozent Aufgaben. Die übrigen An- und Abmeldungen betrafen Übernahmen und Zuzüge bzw. Übergaben und Fortzüge.

In den Anmeldungen sind außerdem 4 942 Nebenerwerbstätigkeiten (19,6 Prozent aller Anmeldungen) enthalten, in den Abmeldungen sind es 2 908 (15,9 Prozent aller Abmeldungen). Die Nebenerwerbstätigkeiten stiegen anmeldungsseitig um 25,6 Prozent und abmeldungsseitig um 18,1 Prozent.

5 582 bzw. 25,2 Prozent aller Neuerrichtungen waren im Jahr 2004 Betriebsgründungen, bei denen eine wirtschaftliche Substanz vermutet werden kann. Das bedeutet gegenüber dem Jahr 2003 ein Rückgang um 115 (-2,1 Prozent). Den Betriebsgründungen stehen 4 748 Betriebsaufgaben gegenüber, das waren 20 weniger als im Vorjahr. Auf 100 Betriebsgründungen kamen 85 Betriebsaufgaben.

Im Jahr 2004 wagten 7 308 Frauen mit Neugründungen den Schritt in die unternehmerische Selbstständigkeit, darunter 6 693 als Einzelunternehmerinnen. Demgegenüber gaben 4 601 Frauen ihre Geschäftstätigkeit auf, unter ihnen 4 076 Einzelunternehmerinnen.

Knapp die Hälfte aller Gewerbeanmeldungen (11 815 bzw. 46,7 Prozent) entfiel im Jahr 2004 auf den Dienstleistungssektor. Im Handel/Gastgewerbe wurden 8 609 Gewerbe angemeldet (34,1 Prozent) und im Produzierenden Gewerbe 4 400 (17,4 Prozent). Von Abmeldungen war ebenfalls der Dienstleistungsbereich mit 7 619 bzw. 41,5 Prozent besonders betroffen, gefolgt vom Handel/Gastgewerbe mit 7 575 Abmeldungen (41,3 Prozent) und dem Produzierenden Gewerbe mit 2 945 (16,1 Prozent). Im Baugewerbe stieg die Zahl der Gewerbeanmeldungen um 1 236 bzw. 65,3 Prozent auf 3 130, die der Abmeldungen allerdings auch um 564 bzw. 41 Prozent auf 1 941. Auf 100 Anmeldungen kamen im Produzierenden Gewerbe 67 Abmeldungen, im Dienstleistungsbereich 65 und im Bereich Handel/Gastgewerbe 88 Abmeldungen. Im Baugewerbe waren es 62, während das Gastgewerbe -separat betrachtet- mit 101 Abmeldungen je 100 Anmeldungen von allen Wirtschaftsbereichen das ungünstigste Verhältnis aufweist.

Nach Kreisen betrachtet gab es bei den Anmeldungen die deutlichsten Veränderungen gegenüber dem Jahr 2003 in der Stadt Suhl (+ 32,7 Prozent) und in Saale-Holzland-Kreis (+ 29,8 Prozent), bei den Abmeldungen im Landkreis Sonneberg (+21,1 Prozent) sowie in der Stadt Gera (-9,9 Prozent).

1) Angabe von der Bundesagentur für Arbeit, Regionaldirektion Sachsen-Anhalt/Thüringen

Thüringen im Vergleich

In den neuen Bundesländern wurden im Jahr 2004 insgesamt 150 088 Gewerbe angemeldet. Das waren 22,1 Prozent mehr als im Jahr 2003 (Thüringen: 20,1 Prozent). Die Anzahl der Gewerbeabmeldungen stieg dagegen nur um 3,6 Prozent (Thüringen: 6,5 Prozent) auf 101 078. Auf 100 Anmeldungen kamen in den neuen Bundesländern 67 Abmeldungen. Über diesen Durchschnitt lagen Thüringen mit 73, Sachsen-Anhalt mit 71 und Mecklenburg-Vorpommern mit 69, besser als der Durchschnitt waren Brandenburg mit 60 und Sachsen mit 66.

In Deutschland wurden im Jahr 2004 nach vorläufigen Angaben des Statistischen Bundesamtes fast 960 000 Gewerbe angemeldet, das waren 18,4 Prozent mehr als im Jahr 2003. Im gleichen Zeitraum stieg die Zahl der Abmeldungen um 3,4 Prozent auf 675 500.

1. Gewerbean- und -abmeldungen vom 1.1. - 31.12.2004 im Vergleich zum Vorjahreszeitraum

Merkmal	Anmeldungen			Abmeldungen			Saldo der An- und Abmeldungen	Abmeldungen je 100 Anmeldungen
	2003	2004	Veränderung	2003	2004	Veränderung		
	Anzahl		%	Anzahl		%	Anzahl	
Insgesamt	21 050	25 276	20,1	17 227	18 346	6,5	6 930	73
darunter Nebenerwerb	3 934	4 942	25,6	2 463	2 908	18,1	2 034	59
Wirtschaftsbereich								
Land- und Forstwirtschaft, Fischerei	309	452	46,3	197	207	5,1	245	46
Bergbau und Gewinnung von Steinen und Erden	7	13	85,7	13	11	- 15,4	2	85
Verarbeitendes Gewerbe	1 029	1 140	10,8	903	971	7,5	169	85
Energie- und Wasserversorgung	60	117	95,0	22	22	-	95	19
Baugewerbe	2 394	3 130	30,7	1 887	1 941	2,9	1 189	62
Handel	5 892	6 755	14,6	5 235	5 701	8,9	1 054	84
Gastgewerbe	1 798	1 854	3,1	1 748	1 874	7,2	- 20	101
Verkehr und Nachrichtenübermittlung	1 055	1 175	11,4	816	905	10,9	270	77
Kredit- und Versicherungsgewerbe	1 580	1 771	12,1	1 623	1 498	- 7,7	273	85
sonstige Dienstleistungen	6 926	8 869	28,1	4 783	5 216	9,1	3 653	59
Grund der Meldung								
Neuerrichtungen / Aufgaben	18 095	22 157	22,4	14 030	14 856	5,9	7 301	67
darunter Neugründungen / vollständige Aufgaben	17 921	22 011	22,8	13 813	14 677	6,3	7 334	67
darunter Betriebsgründungen / Betriebsaufgaben	5 697	5 582	- 2,0	4 768	4 748	- 0,4	834	85
Zuzüge / Fortzüge	1 231	1 347	9,4	1 488	1 664	11,8	- 317	124
Übernahmen / Übergaben	1 724	1 772	2,8	1 709	1 826	6,8	- 54	103
Rechtsform								
Einzelunternehmen	17 176	21 495	25,1	13 345	14 430	8,1	7 065	67
Personengesellschaften	1 310	1 386	5,8	1 458	1 474	1,1	- 88	106
juristische Personen	2 564	2 395	- 6,6	2 424	2 442	0,7	- 47	102
Niederlassungsart								
Hauptniederlassungen	18 245	22 564	23,7	14 600	15 587	6,8	6 977	69
Zweigniederlassungen	534	564	5,6	603	602	- 0,2	- 38	107
unselbständige Zweigstellen	2 271	2 148	- 5,4	2 024	2 157	6,6	- 9	100
Geschlecht der Einzelunternehmer								
weiblich	5 736	7 392	28,9	4 363	4 762	9,1	2 630	64
männlich	11 440	14 103	23,3	8 982	9 668	7,6	4 435	69
Staatsangehörigkeit der Einzelunternehmer								
deutsch	16 628	20 856	25,4	12 897	13 897	7,8	6 959	67
ausländisch	548	639	16,6	448	533	19,0	106	83
darunter								
griechisch	17	27	58,8	22	32	45,5	- 5	119
indisch	23	7	- 69,6	15	14	- 6,7	- 7	200
italienisch	36	39	8,3	44	34	- 22,7	5	87
jugoslawisch (ehemals)	23	14	- 39,1	12	10	- 16,7	4	71
niederländisch	2	16	700,0	4	21	425,0	- 5	131
österreichisch	13	10	- 23,1	17	9	- 47,1	1	90
pakistanisch	17	14	- 17,6	8	17	112,5	- 3	121
russisch und ukrainisch	16	33	106,3	7	21	200,0	12	64
türkisch	119	124	4,2	112	106	- 5,4	18	85
ungarisch	5	16	220,0	6	8	33,3	8	50
vietnamesisch	147	159	8,2	113	173	53,1	- 10	106

**2. Gewerbeanzeigen vom 1.1. - 31.12.2004 nach dem Grund der Meldung,
Kreis und Planungsregionen**

Kreisfreie Stadt Landkreis Planungsregion Land	Anmel- dungen insgesamt	Davon			Abmel- dungen insgesamt	Davon			Ummel- dungen
		Neuer- richtungen	Zuzüge	Über- nahmen		Aufgaben	Fortzüge	Über- gaben	
Eichsfeld	1 095	928	57	110	769	591	76	102	240
Nordhausen	955	863	52	40	616	545	42	29	169
Unstrut-Hainich-Kreis	1 104	972	29	103	896	725	51	120	309
Kyffhäuserkreis	870	788	35	47	650	558	49	43	146
Nordthüringen	4 024	3 551	173	300	2 931	2 419	218	294	864
Stadt Erfurt	2 756	2 440	138	178	1 956	1 606	163	187	1 067
Stadt Weimar	832	751	38	43	584	499	43	42	292
Gotha	1 482	1 240	96	146	1 139	869	115	155	271
Sömmerda	754	690	29	35	518	431	47	40	216
Ilm-Kreis	1 305	1 166	81	58	912	761	82	69	235
Weimarer Land	938	846	54	38	634	540	58	36	203
Mittelthüringen	8 067	7 133	436	498	5 743	4 706	508	529	2 284
Stadt Gera	1 317	1 111	64	142	1 035	809	95	131	509
Stadt Jena	1 112	1 022	39	51	880	718	100	62	372
Saalfeld-Rudolstadt	1 208	1 046	59	103	926	727	83	116	331
Saale-Holzland-Kreis	1 023	836	91	96	768	581	91	96	190
Saale-Orla-Kreis	1 030	906	57	67	718	582	73	63	229
Greiz	1 306	1 153	90	63	804	644	95	65	225
Altenburger Land	1 006	912	53	41	663	575	51	37	268
Ostthüringen	8 002	6 986	453	563	5 794	4 636	588	570	2 124
Stadt Suhl	560	503	26	31	381	308	37	36	145
Stadt Eisenach	490	403	32	55	486	386	46	54	222
Wartburgkreis	1 176	982	82	112	893	696	85	112	279
Schmalkalden-Meiningen	1 471	1 319	69	83	1 030	844	84	102	388
Hildburghausen	761	657	44	60	508	401	45	62	153
Sonneberg	725	623	32	70	580	460	53	67	174
Südwestthüringen	5 183	4 487	285	411	3 878	3 095	350	433	1 361
Thüringen	25 276	22 157	1 347	1 772	18 346	14 856	1 664	1 826	6 633
davon									
kreisfreie Städte	7 067	6 230	337	500	5 322	4 326	484	512	2 607
Landkreise	18 209	15 927	1 010	1 272	13 024	10 530	1 180	1 314	4 026

**3. Gewerbeanmeldungen vom 1.1. - 31.12.2004 nach dem Grund der Meldung,
Niederlassungsarten, Kreisen und Planungsregionen**

Kreisfreie Stadt Landkreis Planungsregion Land	Anmel- dungen insgesamt	Davon						Neuerrich- tungen je 10000 Einwohner 1)
		Neuerrichtungen		Zuzüge		Übernahmen		
		Haupt- nieder- lassungen	Zweignieder- lassungen und unselbständige Zweigstellen	Haupt- nieder- lassungen	Zweignieder- lassungen und unselbständige Zweigstellen	Haupt- nieder- lassungen	Zweignieder- lassungen und unselbständige Zweigstellen	
Eichsfeld	1 095	855	73	55	2	85	25	82,5
Nordhausen	955	773	90	52	-	18	22	89,3
Unstrut-Hainich-Kreis	1 104	865	107	27	2	77	26	82,8
Kyffhäuserkreis	870	721	67	31	4	30	17	85,7
Nordthüringen	4 024	3 214	337	165	8	210	90	84,9
Stadt Erfurt	2 756	2 112	328	126	12	116	62	122,0
Stadt Weimar	832	692	59	36	2	29	14	117,2
Gotha	1 482	1 135	105	92	4	102	44	84,6
Sömmerda	754	635	55	28	1	21	14	86,7
Ilm-Kreis	1 305	1 076	90	78	3	36	22	96,8
Weimarer Land	938	786	60	53	1	29	9	93,7
Mittelthüringen	8 067	6 436	697	413	23	333	165	101,8
Stadt Gera	1 317	973	138	62	2	79	63	102,8
Stadt Jena	1 112	890	132	39	-	35	16	101,6
Saalfeld-Rudolstadt	1 208	954	92	58	1	84	19	80,7
Saale-Holzland-Kreis	1 023	762	74	89	2	54	42	89,9
Saale-Orla-Kreis	1 030	838	68	55	2	46	21	93,8
Greiz	1 306	1 080	73	88	2	42	21	95,2
Altenburger Land	1 006	804	108	52	1	28	13	82,2
Ostthüringen	8 002	6 301	685	443	10	368	195	91,9
Stadt Suhl	560	460	43	25	1	22	9	110,4
Stadt Eisenach	490	340	63	32	-	42	13	91,0
Wartburgkreis	1 176	893	89	79	3	93	19	68,9
Schmalkalden-Meiningen	1 471	1 202	117	66	3	63	20	93,5
Hildburghausen	761	612	45	43	1	49	11	90,3
Sonneberg	725	569	54	30	2	61	9	93,6
Südwestthüringen	5 183	4 076	411	275	10	330	81	87,5
Thüringen	25 276	20 027	2 130	1 296	51	1 241	531	92,6
davon								
kreisfreie Städte	7 067	5 467	763	320	17	323	177	110,7
Landkreise	18 209	14 560	1 367	976	34	918	354	87,1

1) Stand 31.12.2002

**4. Gewerbeabmeldungen vom 1.1. - 31.12.2004 nach dem Grund der Meldung,
Niederlassungsarten, Kreisen und Planungsregionen**

Kreisfreie Stadt Landkreis Planungsregion Land	Abmel- dungen insgesamt	Davon						Aufgaben je 10000 Einwohner 1)
		Aufgaben		Fortzüge		Übergaben		
		Haupt- nieder- lassungen	Zweignieder- lassungen und unselbständige Zweigstellen	Haupt- nieder- lassungen	Zweignieder- lassungen und unselbständige Zweigstellen	Haupt- nieder- lassungen	Zweignieder- lassungen und unselbständige Zweigstellen	
Eichsfeld	769	508	83	72	4	90	12	52,5
Nordhausen	616	479	66	42	-	15	14	56,4
Unstrut-Hainich-Kreis	896	620	105	47	4	86	34	61,8
Kyffhäuserkreis	650	474	84	46	3	34	9	60,7
Nordthüringen	2 931	2 081	338	207	11	225	69	57,8
Stadt Erfurt	1 956	1 320	286	154	9	124	63	80,3
Stadt Weimar	584	418	81	42	1	33	9	77,9
Gotha	1 139	737	132	97	18	115	40	59,3
Sömmerda	518	387	44	43	4	27	13	54,2
Ilm-Kreis	912	654	107	79	3	48	21	63,2
Weimarer Land	634	486	54	53	5	30	6	59,8
Mittelthüringen	5 743	4 002	704	468	40	377	152	67,1
Stadt Gera	1 035	696	113	87	8	77	54	74,9
Stadt Jena	880	583	135	95	5	47	15	71,4
Saalfeld-Rudolstadt	926	627	100	81	2	95	21	56,1
Saale-Holzland-Kreis	768	521	60	82	9	48	48	62,5
Saale-Orla-Kreis	718	489	93	68	5	49	14	60,2
Greiz	804	563	81	86	9	49	16	53,2
Altenburger Land	663	463	112	46	5	29	8	51,9
Ostthüringen	5 794	3 942	694	545	43	394	176	61,0
Stadt Suhl	381	262	46	34	3	28	8	67,6
Stadt Eisenach	486	310	76	39	7	34	20	87,1
Wartburgkreis	893	615	81	80	5	94	18	48,8
Schmalkalden-Meiningen	1 030	720	124	76	8	83	19	59,8
Hildburghausen	508	353	48	43	2	57	5	55,1
Sonneberg	580	407	53	50	3	61	6	69,1
Südwestthüringen	3 878	2 667	428	322	28	357	76	60,3
Thüringen	18 346	12 692	2 164	1 542	122	1 353	473	62,1
davon								
kreisfreie Städte	5 322	3 589	737	451	33	343	169	76,9
Landkreise	13 024	9 103	1 427	1 091	89	1 010	304	57,6

1) Stand 31.12.2002

**5. Gewerbeummeldungen vom 1.1. - 31.12.2004 nach dem Grund der Meldung,
Niederlassungsarten, Kreisen und Planungsregionen**

Kreisfreie Stadt Landkreis Planungsregion Land	Ummeldungen insgesamt	Davon					
		Veränderungen der Betriebstätigkeit		Verlegungen des Betriebes		Veränderungen und gleichzeitige Verlegungen	
		Hauptnieder- lassungen	Zweignieder- lassungen und unselbständige Zweigstellen	Hauptnieder- lassungen	Zweignieder- lassungen und unselbständige Zweigstellen	Hauptnieder- lassungen	Zweignieder- lassungen und unselbständige Zweigstellen
Eichsfeld	240	131	3	81	12	12	1
Nordhausen	169	122	4	32	7	3	1
Unstrut-Hainich-Kreis	309	177	11	106	7	8	-
Kyffhäuserkreis	146	70	1	62	5	8	-
Nordthüringen	864	500	19	281	31	31	2
Stadt Erfurt	1 067	331	23	469	50	192	2
Stadt Weimar	292	88	10	154	17	23	-
Gotha	271	89	6	133	12	28	3
Sömmerda	216	142	7	55	5	7	-
Ilm-Kreis	235	119	5	79	14	17	1
Weimarer Land	203	141	-	50	3	9	-
Mittelthüringen	2 284	910	51	940	101	276	6
Stadt Gera	509	170	8	297	24	10	-
Stadt Jena	372	76	7	252	20	17	-
Saalfeld-Rudolstadt	331	167	11	118	13	22	-
Saale-Holzland-Kreis	190	115	6	49	10	9	1
Saale-Orla-Kreis	229	144	6	58	7	12	2
Greiz	225	140	9	61	6	9	-
Altenburger Land	268	139	4	87	15	20	3
Ostthüringen	2 124	951	51	922	95	99	6
Stadt Suhl	145	66	2	60	6	10	1
Stadt Eisenach	222	75	7	108	20	12	-
Wartburgkreis	279	181	11	72	4	10	1
Schmalkalden-Meiningen	388	194	8	144	16	25	1
Hildburghausen	153	102	8	31	6	6	-
Sonneberg	174	95	5	58	6	10	-
Südwestthüringen	1 361	713	41	473	58	73	3
Thüringen	6 633	3 074	162	2 616	285	479	17
davon							
kreisfreie Städte	2 607	806	57	1 340	137	264	3
Landkreise	4 026	2 268	105	1 276	148	215	14

**6. Gewerbeanmeldungen vom 1.1. - 31.12.2004 nach dem Grund der Meldung,
Kreisen und Planungsregionen**

Kreisfreie Stadt Landkreis Planungsregion Land	Anmel- dungen insgesamt	Davon							
		Neuerrichtungen			Zuzüge	Übernahmen			
		insgesamt	Neu- grün- dungen	Umwand- lungen		insgesamt	Rechts- form- wechsel	Gesell- schafter- eintritte	Erbfolge, Kauf, Pacht
Eichsfeld	1 095	928	920	8	57	110	33	5	72
Nordhausen	955	863	858	5	52	40	10	3	27
Unstrut-Hainich-Kreis	1 104	972	969	3	29	103	26	4	73
Kyffhäuserkreis	870	788	785	3	35	47	12	-	35
Nordthüringen	4 024	3 551	3 532	19	173	300	81	12	207
Stadt Erfurt	2 756	2 440	2 418	22	138	178	53	19	106
Stadt Weimar	832	751	747	4	38	43	3	3	37
Gotha	1 482	1 240	1 229	11	96	146	36	3	107
Sömmerda	754	690	690	-	29	35	10	1	24
Ilm-Kreis	1 305	1 166	1 158	8	81	58	23	2	33
Weimarer Land	938	846	844	2	54	38	8	8	22
Mittelthüringen	8 067	7 133	7 086	47	436	498	133	36	329
Stadt Gera	1 317	1 111	1 106	5	64	142	41	12	89
Stadt Jena	1 112	1 022	1 008	14	39	51	21	3	27
Saalfeld-Rudolstadt	1 208	1 046	1 041	5	59	103	8	6	89
Saale-Holzland-Kreis	1 023	836	830	6	91	96	21	1	74
Saale-Orla-Kreis	1 030	906	901	5	57	67	13	4	50
Greiz	1 306	1 153	1 151	2	90	63	12	1	50
Altenburger Land	1 006	912	905	7	53	41	11	3	27
Ostthüringen	8 002	6 986	6 942	44	453	563	127	30	406
Stadt Suhl	560	503	495	8	26	31	6	-	25
Stadt Eisenach	490	403	402	1	32	55	8	1	46
Wartburgkreis	1 176	982	969	13	82	112	13	10	89
Schmalkalden-Meiningen	1 471	1 319	1 312	7	69	83	22	6	55
Hildburghausen	761	657	653	4	44	60	9	8	43
Sonneberg	725	623	620	3	32	70	9	6	55
Südwestthüringen	5 183	4 487	4 451	36	285	411	67	31	313
Thüringen	25 276	22 157	22 011	146	1 347	1 772	408	109	1 255
davon									
kreisfreie Städte	7 067	6 230	6 176	54	337	500	132	38	330
Landkreise	18 209	15 927	15 835	92	1 010	1 272	276	71	925

**7. Gewerbeabmeldungen vom 1.1. - 31.12.2004 nach dem Grund der Meldung,
Kreisen und Planungsregionen**

Kreisfreie Stadt Landkreis Planungsregion Land	Abmel- dungen insgesamt	Davon							
		Aufgaben			Fortzüge	Übergaben			
		insgesamt	vollständige Aufgaben	Umwand- lungen		insgesamt	Rechts- form- wechsel	Gesell- schafter- austritte	Erbfolge, Verkauf, Verpachtung
Eichsfeld	769	591	584	7	76	102	37	9	56
Nordhausen	616	545	537	8	42	29	10	3	16
Unstrut-Hainich-Kreis	896	725	718	7	51	120	44	6	70
Kyffhäuserkreis	650	558	552	6	49	43	10	10	23
Nordthüringen	2 931	2 419	2 391	28	218	294	101	28	165
Stadt Erfurt	1 956	1 606	1 565	41	163	187	53	32	102
Stadt Weimar	584	499	493	6	43	42	5	7	30
Gotha	1 139	869	857	12	115	155	46	26	83
Sömmerda	518	431	430	1	47	40	13	13	14
Ilm-Kreis	912	761	754	7	82	69	25	18	26
Weimarer Land	634	540	537	3	58	36	3	9	24
Mittelthüringen	5 743	4 706	4 636	70	508	529	145	105	279
Stadt Gera	1 035	809	798	11	95	131	39	8	84
Stadt Jena	880	718	708	10	100	62	26	12	24
Saalfeld-Rudolstadt	926	727	722	5	83	116	15	19	82
Saale-Holzland-Kreis	768	581	578	3	91	96	24	6	66
Saale-Orla-Kreis	718	582	575	7	73	63	20	6	37
Greiz	804	644	639	5	95	65	18	8	39
Altenburger Land	663	575	567	8	51	37	9	8	20
Ostthüringen	5 794	4 636	4 587	49	588	570	151	67	352
Stadt Suhl	381	308	299	9	37	36	12	3	21
Stadt Eisenach	486	386	385	1	46	54	9	7	38
Wartburgkreis	893	696	687	9	85	112	10	35	67
Schmalkalden-Meiningen	1 030	844	838	6	84	102	29	16	57
Hildburghausen	508	401	399	2	45	62	11	13	38
Sonneberg	580	460	455	5	53	67	15	9	43
Südwestthüringen	3 878	3 095	3 063	32	350	433	86	83	264
Thüringen	18 346	14 856	14 677	179	1 664	1 826	483	283	1 060
davon									
kreisfreie Städte	5 322	4 326	4 248	78	484	512	144	69	299
Landkreise	13 024	10 530	10 429	101	1 180	1 314	339	214	761

**8. Neugründungen und Gewerbetreibende vom 1.1. - 31.12.2004
nach Kreisen und Planungsregionen**

Kreisfreie Stadt Landkreis Planungsregion Land	Neu- gründungen insgesamt	Davon					Betriebs- gründungen je 10000 Einwohner 1)	Einzelunternehmer mit Neugründungen	
		Betriebsgründungen			sonstige Neugründungen			insgesamt	darunter weiblich
		insgesamt	Haupt- nieder- lassungen	Zweig-nieder- lassungen und unselbständige Zweigstellen	insgesamt	darunter Neben- erwerb			
Eichsfeld	920	226	164	62	694	240	98,5	824	302
Nordhausen	858	204	120	84	654	156	100,9	755	248
Unstrut-Hainich-Kreis	969	290	196	94	679	203	96,2	851	290
Kyffhäuserkreis	785	168	105	63	617	138	96,1	713	266
Nordthüringen	3 532	888	585	303	2 644	737	97,9	3 143	1 106
Stadt Erfurt	2 418	680	382	298	1 738	412	142,4	2 021	663
Stadt Weimar	747	172	117	55	575	169	134,2	657	242
Gotha	1 229	335	240	95	894	228	103,4	1 087	364
Sömmerda	690	231	177	54	459	130	96,5	617	215
Ilm-Kreis	1 158	273	193	80	885	281	110,3	1 043	413
Weimarer Land	844	174	117	57	670	165	105,2	770	267
Mittelthüringen	7 086	1 865	1 226	639	5 221	1 385	118,0	6 195	2 164
Stadt Gera	1 106	268	139	129	838	191	126,0	965	320
Stadt Jena	1 008	293	171	122	715	232	113,8	840	259
Saalfeld-Rudolstadt	1 041	232	147	85	809	217	94,1	941	346
Saale-Holzland-Kreis	830	196	129	67	634	151	112,7	738	243
Saale-Orla-Kreis	901	172	113	59	729	217	108,7	824	311
Greiz	1 151	268	200	68	883	249	109,2	1 048	360
Altenburger Land	905	216	118	98	689	181	92,0	801	301
Ostthüringen	6 942	1 645	1 017	628	5 297	1 438	107,5	6 157	2 140
Stadt Suhl	495	123	86	37	372	86	125,5	437	115
Stadt Eisenach	402	111	51	60	291	77	113,5	344	129
Wartburgkreis	969	260	184	76	709	252	84,3	850	300
Schmalkalden-Meiningen	1 312	358	252	106	954	270	106,5	1 141	357
Hildburghausen	653	157	120	37	496	170	106,9	592	196
Sonneberg	620	175	128	47	445	159	111,5	552	186
Südwestthüringen	4 451	1 184	821	363	3 267	1 014	103,3	3 916	1 283
Thüringen	22 011	5 582	3 649	1 933	16 429	4 574	108,0	19 411	6 693
davon									
kreisfreie Städte	6 176	1 647	946	701	4 529	1 167	129,6	5 264	1 728
Landkreise	15 835	3 935	2 703	1 232	11 900	3 407	101,4	14 147	4 965

1) Stand 31.12.2002

**9. Vollständige Aufgaben und Gewerbetreibende vom 1.1. - 31.12.2004
nach Kreisen und Planungsregionen**

Kreisfreie Stadt Landkreis Planungsregion Land	Vollständige Aufgaben insgesamt	Davon					Betriebs- aufgaben je 10000 Einwohner 1)	Einzelunternehmer mit vollständigen Aufgaben	
		Betriebsaufgaben			sonstige Stilllegungen			insgesamt	darunter weiblich
		insgesamt	Haupt- nieder- lassungen	Zweignieder- lassungen und unselbständige Zweigstellen	insgesamt	darunter Neben- erwerb			
Eichsfeld	584	187	110	77	397	140	69,2	485	146
Nordhausen	537	152	94	58	385	112	66,0	465	151
Unstrut-Hainich-Kreis	718	253	154	99	465	118	78,5	602	207
Kyffhäuserkreis	552	178	100	78	374	94	72,2	487	176
Nordthüringen	2 391	770	458	312	1 621	464	71,8	2 039	680
Stadt Erfurt	1 565	547	295	252	1 018	211	101,8	1 264	384
Stadt Weimar	493	161	85	76	332	79	94,3	399	143
Gotha	857	268	150	118	589	146	80,2	719	259
Sömmerda	430	125	81	44	305	85	66,3	383	127
Ilm-Kreis	754	218	118	100	536	156	77,0	617	236
Weimarer Land	537	141	92	49	396	100	71,7	456	187
Mittelthüringen	4 636	1 460	821	639	3 176	777	84,4	3 838	1 336
Stadt Gera	798	238	131	107	560	154	98,8	649	204
Stadt Jena	708	284	155	129	424	143	90,1	527	166
Saalfeld-Rudolstadt	722	224	134	90	498	165	72,9	599	188
Saale-Holzland-Kreis	578	176	118	58	402	97	85,0	467	152
Saale-Orla-Kreis	575	193	116	77	382	122	76,2	483	154
Greiz	639	189	113	76	450	105	68,2	531	194
Altenburger Land	567	215	111	104	352	117	61,8	467	179
Ostthüringen	4 587	1 519	878	641	3 068	903	78,4	3 723	1 237
Stadt Suhl	299	108	68	40	191	33	85,4	236	70
Stadt Eisenach	385	148	75	73	237	60	112,2	311	102
Wartburgkreis	687	175	106	69	512	72	64,5	607	193
Schmalkalden-Meiningen	838	285	174	111	553	142	75,0	700	220
Hildburghausen	399	131	86	45	268	75	71,7	326	104
Sonneberg	455	152	99	53	303	43	89,7	385	134
Südwestthüringen	3 063	999	608	391	2 064	425	77,7	2 565	823
Thüringen	14 677	4 748	2 765	1 983	9 929	2 569	78,8	12 165	4 076
davon									
kreisfreie Städte	4 248	1 486	809	677	2 762	680	97,8	3 386	1 069
Landkreise	10 429	3 262	1 956	1 306	7 167	1 889	73,0	8 779	3 007

1) Stand 31.12.2002

**10. Neuerrichtungen und Aufgaben vom 1.1. - 31.12.2004 nach Rechtsformen,
Kreis- und Planungsregionen**

Kreisfreie Stadt Landkreis Planungsregion Land	Neu- errichtungen insgesamt	Davon			Aufgaben insgesamt	Davon		
		Einzel- unternehmen	Personen- gesellschaften	juristische Personen		Einzel- unternehmen	Personen- gesellschaften	juristische Personen
Eichsfeld	928	826	51	51	591	485	36	70
Nordhausen	863	755	51	57	545	466	30	49
Unstrut-Hainich-Kreis	972	851	47	74	725	604	45	76
Kyffhäuserkreis	788	714	31	43	558	488	26	44
Nordthüringen	3 551	3 146	180	225	2 419	2 043	137	239
Stadt Erfurt	2 440	2 021	107	312	1 606	1 266	97	243
Stadt Weimar	751	658	34	59	499	400	44	55
Gotha	1 240	1 088	43	109	869	720	43	106
Sömmerda	690	617	28	45	431	383	14	34
Ilm-Kreis	1 166	1 045	43	78	761	618	54	89
Weimarer Land	846	770	33	43	540	457	19	64
Mittelthüringen	7 133	6 199	288	646	4 706	3 844	271	591
Stadt Gera	1 111	965	55	91	809	649	45	115
Stadt Jena	1 022	841	56	125	718	527	49	142
Saalfeld-Rudolstadt	1 046	943	49	54	727	599	56	72
Saale-Holzland-Kreis	836	738	30	68	581	467	40	74
Saale-Orla-Kreis	906	824	31	51	582	483	38	61
Greiz	1 153	1 049	42	62	644	531	45	68
Altenburger Land	912	802	42	68	575	467	27	81
Ostthüringen	6 986	6 162	305	519	4 636	3 723	300	613
Stadt Suhl	503	437	16	50	308	237	14	57
Stadt Eisenach	403	344	10	49	386	311	17	58
Wartburgkreis	982	851	41	90	696	608	28	60
Schmalkalden-Meiningen	1 319	1 141	58	120	844	701	48	95
Hildburghausen	657	592	21	44	401	326	25	50
Sonneberg	623	552	34	37	460	385	25	50
Südwestthüringen	4 487	3 917	180	390	3 095	2 568	157	370
Thüringen	22 157	19 424	953	1 780	14 856	12 178	865	1 813
davon								
kreisfreie Städte	6 230	5 266	278	686	4 326	3 390	266	670
Landkreise	15 927	14 158	675	1 094	10 530	8 788	599	1 143

**11. Gewerbean- und -abmeldungen vom 1.1. - 31.12.2004 nach Wirtschaftsbereichen,
Kreis und Planungsregionen**

Kreisfreie Stadt Landkreis Planungsregion Land	Insgesamt		Davon							
			Land- und Forstwirtschaft, Fischerei		Produzierendes Gewerbe		Handel und Gastgewerbe		Sonstige 1)	
	Anmel- dungen	Abmel- dungen	Anmel- dungen	Abmel- dungen	Anmel- dungen	Abmel- dungen	Anmel- dungen	Abmel- dungen	Anmel- dungen	Abmel- dungen
Eichsfeld	1 095	769	19	9	230	140	357	315	489	305
Nordhausen	955	616	18	10	167	106	355	279	415	221
Unstrut-Hainich-Kreis	1 104	896	26	12	221	175	412	402	445	307
Kyffhäuserkreis	870	650	19	11	148	92	315	293	388	254
Nordthüringen	4 024	2 931	82	42	766	513	1 439	1 289	1 737	1 087
Stadt Erfurt	2 756	1 956	33	11	399	225	872	749	1 452	971
Stadt Weimar	832	584	8	4	96	64	247	219	481	297
Gotha	1 482	1 139	22	10	274	188	506	502	680	439
Sömmerda	754	518	20	6	180	83	247	225	307	204
Ilm-Kreis	1 305	912	18	9	191	135	464	376	632	392
Weimarer Land	938	634	16	8	212	110	302	242	408	274
Mittelthüringen	8 067	5 743	117	48	1 352	805	2 638	2 313	3 960	2 577
Stadt Gera	1 317	1 035	10	9	185	160	445	402	677	464
Stadt Jena	1 112	880	11	7	153	87	334	315	614	471
Saalfeld-Rudolstadt	1 208	926	31	15	216	163	440	394	521	354
Saale-Holzland-Kreis	1 023	768	21	7	195	148	348	298	459	315
Saale-Orla-Kreis	1 030	718	23	8	193	148	367	298	447	264
Greiz	1 306	804	24	11	256	137	458	340	568	316
Altenburger Land	1 006	663	19	7	193	124	339	272	455	260
Ostthüringen	8 002	5 794	139	64	1 391	967	2 731	2 319	3 741	2 444
Stadt Suhl	560	381	5	2	93	64	169	150	293	165
Stadt Eisenach	490	486	8	4	58	59	194	195	230	228
Wartburgkreis	1 176	893	30	16	204	143	442	394	500	340
Schmalkalden-Meiningen	1 471	1 030	31	13	274	209	474	422	692	386
Hildburghausen	761	508	15	8	147	93	241	225	358	182
Sonneberg	725	580	25	10	115	92	281	268	304	210
Südwestthüringen	5 183	3 878	114	53	891	660	1 801	1 654	2 377	1 511
Thüringen	25 276	18 346	452	207	4 400	2 945	8 609	7 575	11 815	7 619
davon										
kreisfreie Städte	7 067	5 322	75	37	984	659	2 261	2 030	3 747	2 596
Landkreise	18 209	13 024	377	170	3 416	2 286	6 348	5 545	8 068	5 023

1) Enthalten sind vor allem Dienstleistungsbetriebe, Verkehrsbetriebe sowie das Versicherungsgewerbe.

12. Neuerrichtungen und Aufgaben vom 1.1. - 31.12.2004 nach Wirtschaftsbereichen, Kreisen und Planungsregionen

Kreisfreie Stadt Landkreis Planungsregion Land	Insgesamt		Davon							
			Land- und Forstwirtschaft,		Produzierendes Gewerbe		Handel und Gastgewerbe		Sonstige 1)	
	Neuer-richtungen	Auf-gaben	Neuer-richtungen	Auf-gaben	Neuer-richtungen	Auf-gaben	Neuer-richtungen	Auf-gaben	Neuer-richtungen	Auf-gaben
Eichsfeld	928	591	17	6	195	102	290	247	426	236
Nordhausen	863	545	15	10	147	91	317	250	384	194
Unstrut-Hainich-Kreis	972	725	25	10	205	141	321	305	421	269
Kyffhäuserkreis	788	558	19	9	132	76	274	257	363	216
Nordthüringen	3 551	2 419	76	35	679	410	1 202	1 059	1 594	915
Stadt Erfurt	2 440	1 606	31	10	363	187	736	610	1 310	799
Stadt Weimar	751	499	8	3	84	49	210	188	449	259
Gotha	1 240	869	21	8	237	127	387	388	595	346
Sömmerda	690	431	20	6	169	63	212	190	289	172
Ilm-Kreis	1 166	761	18	9	170	105	402	325	576	322
Weimarer Land	846	540	15	7	189	83	269	214	373	236
Mittelthüringen	7 133	4 706	113	43	1 212	614	2 216	1 915	3 592	2 134
Stadt Gera	1 111	809	7	7	156	124	339	303	609	375
Stadt Jena	1 022	718	10	6	144	65	311	278	557	369
Saalfeld-Rudolstadt	1 046	727	29	13	189	125	355	296	473	293
Saale-Holzland-Kreis	836	581	21	7	152	111	255	210	408	253
Saale-Orla-Kreis	906	582	23	7	162	111	310	246	411	218
Greiz	1 153	644	24	10	226	104	396	272	507	258
Altenburger Land	912	575	18	7	164	100	302	247	428	221
Ostthüringen	6 986	4 636	132	57	1 193	740	2 268	1 852	3 393	1 987
Stadt Suhl	503	308	5	2	85	40	140	125	273	141
Stadt Eisenach	403	386	7	3	50	49	144	151	202	183
Wartburgkreis	982	696	28	15	158	100	341	298	455	283
Schmalkalden-Meiningen	1 319	844	30	12	242	166	410	343	637	323
Hildburghausen	657	401	14	7	130	75	199	182	314	137
Sonneberg	623	460	23	7	97	65	222	214	281	174
Südwestthüringen	4 487	3 095	107	46	762	495	1 456	1 313	2 162	1 241
Thüringen	22 157	14 856	428	181	3 846	2 259	7 142	6 139	10 741	6 277
davon										
kreisfreie Städte	6 230	4 326	68	31	882	514	1 880	1 655	3 400	2 126
Landkreise	15 927	10 530	360	150	2 964	1 745	5 262	4 484	7 341	4 151

1) Enthalten sind vor allem Dienstleistungsbetriebe, Verkehrsbetriebe sowie das Versicherungsgewerbe.

13. Neugründungen und vollständige Aufgaben vom 1.1. - 31.12.2004 nach Wirtschaftsbereichen, Kreisen und Planungsregionen

Kreisfreie Stadt Landkreis Planungsregion Land	Insgesamt		Davon							
			Land- und Forstwirtschaft, Fischerei		Produzierendes Gewerbe		Handel und Gastgewerbe		Sonstige 1)	
	Neu- grün- dungen	voll- ständige Aufgaben	Neu- grün- dungen	voll- ständige Aufgaben	Neu- grün- dungen	voll- ständige Aufgaben	Neu- grün- dungen	voll- ständige Aufgaben	Neu- grün- dungen	voll- ständige Aufgaben
Eichsfeld	920	584	17	6	192	100	286	244	425	234
Nordhausen	858	537	15	10	143	86	316	248	384	193
Unstrut-Hainich-Kreis	969	718	25	10	204	141	319	300	421	267
Kyffhäuserkreis	785	552	19	9	131	76	274	256	361	211
Nordthüringen	3 532	2 391	76	35	670	403	1 195	1 048	1 591	905
Stadt Erfurt	2 418	1 565	31	10	360	183	725	593	1 302	779
Stadt Weimar	747	493	8	3	84	49	209	186	446	255
Gotha	1 229	857	21	8	235	125	379	381	594	343
Sömmerda	690	430	20	6	169	63	212	189	289	172
Ilm-Kreis	1 158	754	18	9	166	103	399	324	575	318
Weimarer Land	844	537	15	7	189	82	268	214	372	234
Mittelthüringen	7 086	4 636	113	43	1 203	605	2 192	1 887	3 578	2 101
Stadt Gera	1 106	798	7	7	155	122	337	300	607	369
Stadt Jena	1 008	708	10	6	139	61	307	275	552	366
Saalfeld-Rudolstadt	1 041	722	29	13	187	122	352	295	473	292
Saale-Holzland-Kreis	830	578	21	7	149	111	254	209	406	251
Saale-Orla-Kreis	901	575	23	7	160	107	308	243	410	218
Greiz	1 151	639	24	10	226	103	395	270	506	256
Altenburger Land	905	567	18	7	163	96	299	245	425	219
Ostthüringen	6 942	4 587	132	57	1 179	722	2 252	1 837	3 379	1 971
Stadt Suhl	495	299	5	2	83	39	137	120	270	138
Stadt Eisenach	402	385	7	3	50	49	144	151	201	182
Wartburgkreis	969	687	28	15	157	99	333	292	451	281
Schmalkalden-Meiningen	1 312	838	30	12	236	161	409	343	637	322
Hildburghausen	653	399	14	7	128	74	197	182	314	136
Sonneberg	620	455	23	7	95	62	222	213	280	173
Südwestthüringen	4 451	3 063	107	46	749	484	1 442	1 301	2 153	1 232
Thüringen	22 011	14 677	428	181	3 801	2 214	7 081	6 073	10 701	6 209
davon										
kreisfreie Städte	6 176	4 248	68	31	871	503	1 859	1 625	3 378	2 089
Landkreise	15 835	10 429	360	150	2 930	1 711	5 222	4 448	7 323	4 120

1) Enthalten sind vor allem Dienstleistungsbetriebe, Verkehrsbetriebe sowie das Versicherungsgewerbe.

14. Betriebsgründungen und Betriebsaufgaben vom 1.1. - 31.12.2004 nach Wirtschaftsbereichen, Kreisen und Planungsregionen

Kreisfreie Stadt Landkreis Planungsregion Land	Insgesamt		Davon							
			Land- und Forstwirtschaft, Fischerei		Produzierendes Gewerbe		Handel und Gastgewerbe		Sonstige ¹⁾	
	Betriebsgründungen	Betriebsaufgaben	Betriebsgründungen	Betriebsaufgaben	Betriebsgründungen	Betriebsaufgaben	Betriebsgründungen	Betriebsaufgaben	Betriebsgründungen	Betriebsaufgaben
Eichsfeld	226	187	3	1	81	42	77	85	65	59
Nordhausen	204	152	-	1	44	25	105	87	55	39
Unstrut-Hainich-Kreis	290	253	4	3	128	71	87	118	71	61
Kyffhäuserkreis	168	178	5	5	51	32	68	93	44	48
Nordthüringen	888	770	12	10	304	170	337	383	235	207
Stadt Erfurt	680	547	3	3	135	86	278	253	264	205
Stadt Weimar	172	161	-	-	27	19	76	88	69	54
Gotha	335	268	5	1	107	55	103	138	120	74
Sömmerda	231	125	3	-	112	24	68	69	48	32
Ilm-Kreis	273	218	2	2	82	48	111	100	78	68
Weimarer Land	174	141	2	2	76	40	57	56	39	43
Mittelthüringen	1 865	1 460	15	8	539	272	693	704	618	476
Stadt Gera	268	238	3	4	48	36	118	109	99	89
Stadt Jena	293	284	-	-	54	34	128	151	111	99
Saalfeld-Rudolstadt	232	224	1	2	54	41	103	97	74	84
Saale-Holzland-Kreis	196	176	6	3	58	57	75	60	57	56
Saale-Orla-Kreis	172	193	2	1	43	50	78	91	49	51
Greiz	268	189	-	2	98	36	92	90	78	61
Altenburger Land	216	215	-	1	44	49	99	97	73	68
Ostthüringen	1 645	1 519	12	13	399	303	693	695	541	508
Stadt Suhl	123	108	1	2	37	20	40	52	45	34
Stadt Eisenach	111	148	1	1	21	24	52	69	37	54
Wartburgkreis	260	175	5	3	99	44	79	79	77	49
Schmalkalden-Meiningen	358	285	2	1	106	68	127	122	123	94
Hildburghausen	157	131	1	1	62	42	46	55	48	33
Sonneberg	175	152	2	-	55	24	66	75	52	53
Südwestthüringen	1 184	999	12	8	380	222	410	452	382	317
Thüringen	5 582	4 748	51	39	1 622	967	2 133	2 234	1 776	1 508
davon										
kreisfreie Städte	1 647	1 486	8	10	322	219	692	722	625	535
Landkreise	3 935	3 262	43	29	1 300	748	1 441	1 512	1 151	973

1) Enthalten sind vor allem Dienstleistungsbetriebe, Verkehrsbetriebe sowie das Versicherungsgewerbe.

15. Saldo der Gewerbean- und -abmeldungen sowie der Neuerrichtungen und Aufgaben vom 1.1. - 31.12.2004 nach Kreisen und Planungsregionen

Kreisfreie Stadt Landkreis Planungsregion Land	Saldo der Gewerbean- und -abmeldungen					Saldo der Neuerrichtungen und Aufgaben				
	insgesamt	davon				insgesamt	davon			
		Land- und Forstwirtschaft, Fischerei	Produzierendes Gewerbe	Handel und Gastgewerbe	Sonstige 1)		Land- und Forstwirtschaft, Fischerei	Produzierendes Gewerbe	Handel und Gastgewerbe	Sonstige 1)
Eichsfeld	326	10	90	42	184	337	11	93	43	190
Nordhausen	339	8	61	76	194	318	5	56	67	190
Unstrut-Hainich-Kreis	208	14	46	10	138	247	15	64	16	152
Kyffhäuserkreis	220	8	56	22	134	230	10	56	17	147
Nordthüringen	1 093	40	253	150	650	1 132	41	269	143	679
Stadt Erfurt	800	22	174	123	481	834	21	176	126	511
Stadt Weimar	248	4	32	28	184	252	5	35	22	190
Gotha	343	12	86	4	241	371	13	110	- 1	249
Sömmerda	236	14	97	22	103	259	14	106	22	117
Ilm-Kreis	393	9	56	88	240	405	9	65	77	254
Weimarer Land	304	8	102	60	134	306	8	106	55	137
Mittelthüringen	2 324	69	547	325	1 383	2 427	70	598	301	1 458
Stadt Gera	282	1	25	43	213	302	-	32	36	234
Stadt Jena	232	4	66	19	143	304	4	79	33	188
Saalfeld-Rudolstadt	282	16	53	46	167	319	16	64	59	180
Saale-Holzland-Kreis	255	14	47	50	144	255	14	41	45	155
Saale-Orla-Kreis	312	15	45	69	183	324	16	51	64	193
Greiz	502	13	119	118	252	509	14	122	124	249
Altenburger Land	343	12	69	67	195	337	11	64	55	207
Ostthüringen	2 208	75	424	412	1 297	2 350	75	453	416	1 406
Stadt Suhl	179	3	29	19	128	195	3	45	15	132
Stadt Eisenach	4	4	- 1	- 1	2	17	4	1	- 7	19
Wartburgkreis	283	14	61	48	160	286	13	58	43	172
Schmalkalden-Meiningen	441	18	65	52	306	475	18	76	67	314
Hildburghausen	253	7	54	16	176	256	7	55	17	177
Sonneberg	145	15	23	13	94	163	16	32	8	107
Südwestthüringen	1 305	61	231	147	866	1 392	61	267	143	921
Thüringen	6 930	245	1 455	1 034	4 196	7 301	247	1 587	1 003	4 464
davon										
kreisfreie Städte	1 745	38	325	231	1 151	1 904	37	368	225	1 274
Landkreise	5 185	207	1 130	803	3 045	5 397	210	1 219	778	3 190

1) Enthalten sind vor allem Dienstleistungsbetriebe, Verkehrsbetriebe sowie das Versicherungsgewerbe.

16. Saldo der Neugründungen und vollständigen Aufgaben sowie der Betriebsgründungen und Betriebsaufgaben vom 1.1. - 31.12.2004 nach Kreisen und Planungsregionen

Kreisfreie Stadt Landkreis Planungsregion Land	Saldo der Neugründungen und vollständigen Aufgaben					Saldo der Betriebsgründungen und Betriebsaufgaben				
	insgesamt	davon				insgesamt	davon			
		Land- und Forstwirtschaft, Fischerei	Produzierendes Gewerbe	Handel und Gastgewerbe	Sonstige ¹⁾		Land- und Forstwirtschaft, Fischerei	Produzierendes Gewerbe	Handel und Gastgewerbe	Sonstige ¹⁾
Eichsfeld	336	11	92	42	191	39	2	39	- 8	6
Nordhausen	321	5	57	68	191	52	- 1	19	18	16
Unstrut-Hainich-Kreis	251	15	63	19	154	37	1	57	- 31	10
Kyffhäuserkreis	233	10	55	18	150	- 10	-	19	- 25	- 4
Nordthüringen	1 141	41	267	147	686	118	2	134	- 46	28
Stadt Erfurt	853	21	177	132	523	133	-	49	25	59
Stadt Weimar	254	5	35	23	191	11	-	8	- 12	15
Gotha	372	13	110	- 2	251	67	4	52	- 35	46
Sömmerda	260	14	106	23	117	106	3	88	- 1	16
Ilm-Kreis	404	9	63	75	257	55	-	34	11	10
Weimarer Land	307	8	107	54	138	33	-	36	1	- 4
Mittelthüringen	2 450	70	598	305	1 477	405	7	267	- 11	142
Stadt Gera	308	-	33	37	238	30	- 1	12	9	10
Stadt Jena	300	4	78	32	186	9	-	20	- 23	12
Saalfeld-Rudolstadt	319	16	65	57	181	8	- 1	13	6	- 10
Saale-Holzland-Kreis	252	14	38	45	155	20	3	1	15	1
Saale-Orla-Kreis	326	16	53	65	192	- 21	1	- 7	- 13	- 2
Greiz	512	14	123	125	250	79	- 2	62	2	17
Altenburger Land	338	11	67	54	206	1	- 1	- 5	2	5
Ostthüringen	2 355	75	457	415	1 408	126	- 1	96	- 2	33
Stadt Suhl	196	3	44	17	132	15	- 1	17	- 12	11
Stadt Eisenach	17	4	1	- 7	19	- 37	-	- 3	- 17	- 17
Wartburgkreis	282	13	58	41	170	85	2	55	-	28
Schmalkalden-Meiningen	474	18	75	66	315	73	1	38	5	29
Hildburghausen	254	7	54	15	178	26	-	20	- 9	15
Sonneberg	165	16	33	9	107	23	2	31	- 9	- 1
Südwestthüringen	1 388	61	265	141	921	185	4	158	- 42	65
Thüringen	7 334	247	1 587	1 008	4 492	834	12	655	- 101	268
davon										
kreisfreie Städte	1 928	37	368	234	1 289	161	- 2	103	- 30	90
Landkreise	5 406	210	1 219	774	3 203	673	14	552	- 71	178

1) Enthalten sind vor allem Dienstleistungsbetriebe, Verkehrsbetriebe sowie das Versicherungsgewerbe.

17. Gewerbeanmeldungen vom 1.1. - 31.12.2004 nach dem Grund der Meldung, Wirtschaftsbereichen, Rechtsformen, Niederlassungsarten, Geschlecht und Staatsangehörigkeit

Merkmal	Anmeldungen ins-gesamt	Davon							
		Neuerichtungen			Zuzüge	Übernahmen			
		ins-gesamt	Neu-gründungen	Umwandlungen		ins-gesamt	Rechts-form-wechsel	Gesell-schafter-eintritte	Erbfolge, Kauf, Pacht
Insgesamt	25 276	22 157	22 011	146	1 347	1 772	408	109	1 255
Wirtschaftsbereich									
Land-/Forstwirtschaft	447	424	424	-	9	14	6	1	7
Verarbeitendes Gewerbe	1 140	906	869	37	109	125	46	7	72
Energie- und Wasserversorgung	117	111	111	-	4	2	-	1	1
Baugewerbe	3 130	2 818	2 810	8	200	112	52	12	48
Handel	6 755	5 814	5 756	58	282	659	166	36	457
Gastgewerbe	1 854	1 328	1 325	3	15	511	32	7	472
Verkehr und Nachrichtenübermittlung	1 175	1 046	1 038	8	60	69	22	6	41
Kredit- und Versicherungsgewerbe	1 771	1 589	1 587	2	166	16	5	1	10
sonstige Wirtschaftsbereiche ¹⁾	8 887	8 121	8 091	30	502	264	79	38	147
Rechtsform									
Einzelunternehmen	21 495	19 424	19 411	13	956	1 115	135	x	978
offene Handelsgesellschaften	72	43	42	1	3	26	19	5	2
Kommanditgesellschaften	39	30	29	1	6	3	1	-	2
GmbH & Co. KG	383	213	177	36	34	136	82	7	47
Gesellschaften des bürgerlichen Rechts	878	655	653	2	44	179	53	91	35
Aktiengesellschaften	94	63	49	14	7	24	12	x	12
Gesellschaften mit beschränkter Haftung	2 120	1 562	1 488	74	293	265	99	3	163
Genossenschaften	19	14	12	2	1	4	-	-	4
eingetragene Vereine	58	47	47	-	-	11	2	-	9
sonstige Rechtsformen	118	106	103	3	3	9	5	1	3
Niederlassungsart									
Hauptniederlassungen	22 564	20 027	19 987	40	1 296	1 241	276	92	873
Zweigniederlassungen	564	453	435	18	15	96	18	1	77
unselbständige Zweigstellen	2 148	1 677	1 589	88	36	435	114	16	305
Einzelunternehmer nach Geschlecht									
weiblich	7 392	6 696	6 693	3	255	441	32	x	408
männlich	14 103	12 728	12 718	10	701	674	103	x	570
Einzelunternehmer nach Staatsangehörigkeit									
deutsch	20 856	18 929	18 916	13	937	990	133	x	855
griechisch	27	18	18	-	-	9	-	x	9
indisch	7	6	6	-	-	1	-	x	1
italienisch	39	26	26	-	1	12	2	x	10
serbisch-montenegrinisch	14	13	13	-	-	1	-	x	1
türkisch	124	86	86	-	4	34	-	x	34
vietnamesisch	159	107	107	-	6	46	-	x	46

1) Sonstige Dienstleistungen, Fischerei, Bergbau und Gewinnung von Steinen und Erden

18. Gewerbeabmeldungen vom 1.1. - 31.12.2004 nach dem Grund der Meldung, Wirtschaftsbereichen, Rechtsformen, Niederlassungsarten, Geschlecht und Staatsangehörigkeit

Merkmal	Abmeldungen insgesamt	Davon							
		Aufgaben			Fortzüge	Übergaben			
		insgesamt	vollständige Aufgaben	Umwandlungen		insgesamt	Rechtsformwechsel	Gesellschafteraustritte	Erbfolge, Verkauf, Verpachtung
Insgesamt	18 346	14 856	14 677	179	1 664	1 826	483	283	1 060
Wirtschaftsbereich									
Land-/Forstwirtschaft	204	179	179	-	13	12	6	1	5
Verarbeitendes Gewerbe	971	702	664	38	110	159	58	20	81
Energie- und Wasserversorgung	22	16	16	-	2	4	2	1	1
Baugewerbe	1 941	1 534	1 527	7	231	176	58	59	59
Handel	5 701	4 692	4 628	64	332	677	204	73	400
Gastgewerbe	1 874	1 447	1 445	2	22	405	44	21	340
Verkehr und Nachrichtenübermittlung	905	732	717	15	86	87	28	17	42
Kredit- und Versicherungsgewerbe	1 498	1 247	1 243	4	235	16	5	3	8
sonstige Wirtschaftsbereiche ¹⁾	5 230	4 307	4 258	49	633	290	78	88	124
Rechtsform									
Einzelunternehmen	14 430	12 178	12 165	13	1 220	1 032	220	x	810
offene Handelsgesellschaften	74	35	34	1	4	35	18	14	3
Kommanditgesellschaften	36	27	27	-	4	5	2	2	1
GmbH & Co. KG	321	211	176	35	41	69	37	2	30
Gesellschaften des bürgerlichen Rechts	1 029	583	581	2	48	398	107	262	29
Aktiengesellschaften	145	114	106	8	11	20	15	x	5
Gesellschaften mit beschränkter Haftung	2 172	1 598	1 481	117	330	244	78	-	166
Genossenschaften	35	34	32	2	-	1	1	-	-
eingetragene Vereine	31	16	16	-	-	15	4	-	11
sonstige Rechtsformen	73	60	59	1	6	7	1	1	5
Niederlassungsart									
Hauptniederlassungen	15 587	12 692	12 614	78	1 542	1 353	321	266	766
Zweigniederlassungen	602	489	477	12	38	75	19	3	53
unselbständige Zweigstellen	2 157	1 675	1 586	89	84	398	143	14	241
Einzelunternehmer nach Geschlecht									
weiblich	4 762	4 078	4 076	2	350	334	31	x	303
männlich	9 668	8 100	8 089	11	870	698	189	x	507
Einzelunternehmer nach Staatsangehörigkeit									
deutsch	13 897	11 785	11 772	13	1 199	913	216	x	696
griechisch	32	24	24	-	2	6	-	x	6
indisch	14	13	13	-	-	1	-	x	1
italienisch	34	24	24	-	1	9	1	x	8
serbisch-montenegrinisch	10	9	9	-	-	1	-	x	1
türkisch	106	65	65	-	3	38	1	x	37
vietnamesisch	173	123	123	-	4	46	-	x	46

1) Sonstige Dienstleistungen, Fischerei, Bergbau und Gewinnung von Steinen und Erden

19. Neugründungen und Gewerbetreibende vom 1.1. - 31.12.2004 nach dem Grund der Meldung, Wirtschaftsbereichen, Rechtsformen, Niederlassungsarten, Geschlecht und Staatsangehörigkeit

Merkmal	Neugründungen insgesamt	Davon					Betriebsgründungen je 10000 Einwohner ¹⁾	Gewerbetreibende mit Neugründungen	
		Betriebsgründungen			sonstige Neugründungen			insgesamt	darunter weiblich
		insgesamt	Hauptniederlassungen	Zweigniederlassungen und unselbstständige Zweigstellen	insgesamt	darunter Neben-erwerb			
Insgesamt	22 011	5 582	3 649	1 933	16 429	4 574	23,3	23 499	7 308
Wirtschaftsbereich									
Land-/Forstwirtschaft	424	51	46	5	373	76	0,2	441	72
Verarbeitendes Gewerbe	869	445	327	118	424	139	1,9	959	166
Energie- und Wasserversorgung	111	12	6	6	99	84	0,1	122	31
Baugewerbe	2 810	1 154	1 087	67	1 656	178	4,8	2 917	154
Handel	5 756	1 527	725	802	4 229	1 405	6,4	6 197	2 139
Gastgewerbe	1 325	606	428	178	719	167	2,5	1 401	554
Verkehr und Nachrichtenübermittlung	1 038	322	129	193	716	131	1,3	1 307	236
Kredit- und Versicherungsgewerbe	1 587	124	44	80	1 463	393	0,5	1 608	568
sonstige Wirtschaftsbereiche ²⁾	8 091	1 341	857	484	6 750	2 001	5,6	8 547	3 388
Rechtsform									
Einzelunternehmen	19 411	3 249	2 407	842	16 162	4 307	13,6	19 411	6 693
offene Handelsgesellschaften	42	39	18	21	3	3	0,2	83	17
Kommanditgesellschaften	29	28	20	8	1	1	0,1	35	5
GmbH & Co. KG	177	175	89	86	2	2	0,7	245	20
Gesellschaften des bürgerlichen Rechts	653	461	403	58	192	192	1,9	1 348	298
Aktiengesellschaften	49	49	9	40	-	-	0,2	x	x
Gesellschaften mit beschränkter Haftung	1 488	1 446	664	782	42	42	6,0	2 233	258
Genossenschaften	12	8	5	3	4	4	0,0	28	5
eingetragene Vereine	47	28	24	4	19	19	0,1	59	8
sonstige Rechtsformen	103	99	10	89	4	4	0,4	54	4
Einzelunternehmer nach Geschlecht									
weiblich	6 693	946	672	274	5 747	1 678	4,0	x	x
männlich	12 718	2 303	1 735	568	10 415	2 629	9,6	x	x
Einzelunternehmer nach Staatsangehörigkeit									
deutsch	18 916	3 086	2 276	810	15 830	4 257	12,9	18 916	6 551
griechisch	18	8	7	1	10	2	0,0	18	5
indisch	6	2	2	-	4	-	0,0	6	-
italienisch	26	18	18	-	8	-	0,1	26	2
serbisch-montenegrinisch	13	4	4	-	9	2	0,0	13	-
türkisch	86	46	40	6	40	4	0,2	86	12
vietnamesisch	107	43	29	14	64	5	0,2	107	44

1) Stand 31.12.2002 - 2) Sonstige Dienstleistungen, Fischerei, Bergbau und Gewinnung von Steinen und Erden

20. Vollständige Aufgaben und Gewerbetreibende vom 1.1. - 31.12.2004 nach dem Grund der Meldung, Wirtschaftsbereichen, Rechtsformen, Niederlassungsarten, Geschlecht und Staatsangehörigkeit

Merkmal	Vollständige Aufgaben insgesamt	Davon					Betriebsaufgaben je 10000 Einwohner ¹⁾	Gewerbetreibende mit vollständigen Aufgaben	
		Betriebsaufgaben			sonstige Stilllegungen			insgesamt	darunter weiblich
		insgesamt	Hauptniederlassungen	Zweigniederlassungen und unselbstständige Zweigstellen	insgesamt	darunter Neben-erwerb			
Insgesamt	14 677	4 748	2 765	1 983	9 929	2 569	19,8	15 698	4 601
Wirtschaftsbereich									
Land-/Forstwirtschaft	179	39	32	7	140	29	0,2	185	40
Verarbeitendes Gewerbe	664	348	238	110	316	58	1,5	772	110
Energie- und Wasserversorgung	16	9	3	6	7	4	0,0	18	1
Baugewerbe	1 527	603	512	91	924	102	2,5	1 680	116
Handel	4 628	1 646	715	931	2 982	857	6,9	4 963	1 634
Gastgewerbe	1 445	588	383	205	857	168	2,5	1 494	607
Verkehr und Nachrichtenübermittlung	717	267	136	131	450	73	1,1	768	147
Kredit- und Versicherungsgewerbe	1 243	117	36	81	1 126	302	0,5	1 258	414
sonstige Wirtschaftsbereiche ²⁾	4 258	1 131	710	421	3 127	976	4,7	4 560	1 532
Rechtsform									
Einzelunternehmen	12 165	2 375	1 421	954	9 790	2 430	9,9	12 165	4 076
offene Handelsgesellschaften	34	30	19	11	4	4	0,1	64	10
Kommanditgesellschaften	27	24	13	11	3	3	0,1	30	4
GmbH & Co. KG	176	173	69	104	3	3	0,7	242	22
Gesellschaften des bürgerlichen Rechts	581	471	419	52	110	110	2,0	1 116	238
Aktiengesellschaften	106	106	11	95	-	-	0,4	x	x
Gesellschaften mit beschränkter Haftung	1 481	1 468	794	674	13	13	6,1	1 934	227
Genossenschaften	32	30	6	24	2	2	0,1	55	17
eingetragene Vereine	16	13	10	3	3	3	0,1	17	2
sonstige Rechtsformen	59	58	3	55	1	1	0,2	61	5
Einzelunternehmer nach Geschlecht									
weiblich	4 076	680	428	252	3 396	978	2,8	x	x
männlich	8 089	1 695	993	702	6 394	1 452	7,1	x	x
Einzelunternehmer nach Staatsangehörigkeit									
deutsch	11 772	2 220	1 316	904	9 552	2 410	9,3	11 772	3 984
griechisch	24	9	8	1	15	-	0,0	24	6
indisch	13	5	2	3	8	-	0,0	13	-
italienisch	24	12	12	-	12	-	0,1	24	2
serbisch-montenegrinisch	9	3	2	1	6	2	0,0	9	1
türkisch	65	33	20	13	32	4	0,1	65	8
vietnamesisch	123	60	36	24	63	2	0,3	123	40

1) Stand 31.12.2002 - 2) Sonstige Dienstleistungen, Fischerei, Bergbau und Gewinnung von Steinen und Erden

**21. Gewerbeanmeldungen und Gewerbetreibende vom 1.1. - 31.12.2004
nach Wirtschaftszweigen**

WZ 2003	Wirtschaftszweig (H.v. - Herstellung von)	Anmel- dungen ins- gesamt	Davon					Zuzüge	Über- nahmen	Gewerbe- treibende mit Neu- grün- dungen
			Neuer- rich- tungen	davon						
				Neu- grün- dungen	darunter Betriebs- grün- dungen	Um- wand- lungen				
A	Land- und Forstwirtschaft	447	424	424	51	-	9	14	441	
D	Verarbeitendes Gewerbe	1 140	906	869	445	37	109	125	959	
	davon									
15	Ernährungsgewerbe	116	87	83	48	4	4	25	95	
16	Tabakverarbeitung	-	-	-	-	-	-	-	-	
17	Textilgewerbe	22	19	19	12	-	1	2	19	
18	Bekleidungsgewerbe	37	35	35	14	-	1	1	36	
19	Ledergewerbe	16	16	16	5	-	-	-	16	
20	Holzgewerbe (ohne H.v. Möbeln)	87	76	76	37	-	6	5	81	
21	Papiergewerbe	3	3	3	3	-	-	-	3	
22	Verlags-, Druckgewerbe, Vervielfältigung	87	71	68	23	3	11	5	71	
23	Kokerei, Mineralölverarbeitung, H.v. Brutstoffen	5	5	5	5	-	-	-	8	
24	H.v. chemischen Erzeugnissen	15	10	10	5	-	2	3	9	
25	H.v. Gummi- u. Kunststoffwaren	31	23	21	10	2	6	2	24	
26	Glasgewerbe, H.v. Keramik, Verarb. v. Steinen u. Erden	110	81	71	39	10	6	23	81	
27	Metallerzeugung und -bearbeitung	6	5	5	4	-	1	-	9	
28	H.v. Metallerzeugnissen	229	189	189	88	-	24	16	213	
29	Maschinenbau	89	63	60	38	3	12	14	65	
30	H.v. Büromasch., DV-Gerät. u. -Einrichtungen	3	2	2	2	-	1	-	2	
31	H.v. Geräten d. Elektrizitätserz., -verteilung u.Ä.	30	25	22	18	3	4	1	26	
32	Rundfunk- und Nachrichtentechnik	34	31	29	13	2	1	2	32	
33	Medizin-, Mess-, Steuer- u. Regelungst., Optik, H.v. Uhren	79	51	49	36	2	10	18	55	
34	H.v. Kraftwagen und Kraftwagenteilen	10	6	6	5	-	4	-	8	
35	Sonstiger Fahrzeugbau	7	6	4	2	2	1	-	4	
36	H.v. Möbeln, Schmuck, Musikinstr., Sportger. usw.	89	75	71	27	4	11	3	73	
37	Recycling	35	27	25	11	2	3	5	29	
E	Energie- und Wasserversorgung	117	111	111	12	-	4	2	122	
F	Baugewerbe	3 130	2 818	2 810	1 154	8	200	112	2 917	
G	Handel; Instandhaltung und Reparatur von Kraftfahrzeugen und Gebrauchsgütern	6 755	5 814	5 756	1 527	58	282	659	6 197	
	davon									
50	Kfz-Handel; Instandhaltung und Reparatur von Kfz; Tankstellen	815	691	687	212	4	40	84	739	
51	Handelsvermittlung und Großhandel (ohne Handel mit Kfz)	1 127	1 028	1 017	114	11	75	24	1 036	
52	Einzelhandel (ohne Handel mit Kfz und ohne Tankstellen); Reparatur von Gebrauchsgütern	4 813	4 095	4 052	1 201	43	167	551	4 422	
H	Gastgewerbe	1 854	1 328	1 325	606	3	15	511	1 401	
I	Verkehr und Nachrichtenübermittlung	1 175	1 046	1 038	322	8	60	69	1 307	
J	Kredit- und Versicherungsgewerbe	1 771	1 589	1 587	124	2	166	16	1 608	
K	Grundstücks- und Wohnungswesen, Vermietung beweglicher Sachen usw.	5 835	5 300	5 274	864	26	398	137	5 628	
	davon									
70	Grundstücks- und Wohnungswesen	375	295	291	98	4	64	16	342	
71	Vermietung bewegl. Sachen o. Bedienungspersonal	152	126	126	38	-	5	21	139	
72	Datenverarbeitung und Datenbanken	751	687	684	85	3	54	10	732	
73	Forschung und Entwicklung	28	28	27	13	1	-	-	33	
74	Erbringung v. wirtschaftl. Dienstl., anderweitig nicht genannt	4 529	4 164	4 146	630	18	275	90	4 382	
M	Erziehung und Unterricht	156	141	141	55	-	9	6	158	
N	Gesundheits-, Veterinär- und Sozialwesen	321	308	308	40	-	8	5	329	
O	Erbringung sonst. öffentl. u. persönl. Dienstleistungen	2 557	2 357	2 353	371	4	85	115	2 412	
B, C	Übrige Wirtschaftszweige	18	15	15	11	-	2	1	20	
	Insgesamt	25 276	22 157	22 011	5 582	146	1 347	1 772	23 499	

**22. Gewerbeabmeldungen und Gewerbetreibende vom 1.1. - 31.12.2004
nach Wirtschaftszweigen**

WZ 2003	Wirtschaftszweig (H.v. - Herstellung von)	Abmel- dungen ins- gesamt	Davon						Gewerbe- treibende mit vollst. Auf- gaben
			Auf- gaben	davon			Fort- züge	Über- gaben	
				vollst. Auf- gaben	darunter Betriebs- auf- gaben	Um- wand- lungen			
A	Land- und Forstwirtschaft	204	179	179	39	-	13	12	185
D	Verarbeitendes Gewerbe	971	702	664	348	38	110	159	772
	davon								
15	Ernährungsgewerbe	110	74	74	46	-	3	33	85
16	Tabakverarbeitung	-	-	-	-	-	-	-	-
17	Textilgewerbe	25	22	19	10	3	2	1	27
18	Bekleidungsgewerbe	20	17	17	7	-	1	2	19
19	Ledergewerbe	9	7	7	3	-	1	1	7
20	Holzgewerbe (ohne H.v. Möbeln)	77	65	65	31	-	5	7	76
21	Papiergewerbe	3	3	3	2	-	-	-	4
22	Verlags-, Druckgewerbe, Vervielfältigung	73	54	52	24	2	11	8	57
23	Kokerei, Mineralölverarbeitung, H.v. Brutstoffen	1	-	-	-	-	-	1	-
24	H.v. chemischen Erzeugnissen	24	21	21	15	-	1	2	23
25	H.v. Gummi- u. Kunststoffwaren	38	28	22	16	6	6	4	27
26	Glasgewerbe, H.v. Keramik, Verarb. v. Steinen u. Erden	78	54	44	15	10	3	21	47
27	Metallerzeugung und -bearbeitung	8	6	6	5	-	1	1	7
28	H.v. Metallerzeugnissen	191	138	136	66	2	27	26	156
29	Maschinenbau	71	45	42	28	3	13	13	53
30	H.v. Büromasch., DV-Gerät. u. -Einrichtungen	4	2	2	1	-	1	1	2
31	H.v. Geräten d. Elektrizitätserz., -verteilung u.Ä.	28	20	19	11	1	6	2	24
32	Rundfunk- und Nachrichtentechnik	26	19	16	12	3	5	2	23
33	Medizin-, Mess-, Steuer- u. Regelungst., Optik, H.v. Uhren	62	32	30	20	2	9	21	39
34	H.v. Kraftwagen und Kraftwagenteilen	7	4	4	4	-	3	-	5
35	Sonstiger Fahrzeugbau	6	5	4	-	1	1	-	4
36	H.v. Möbeln, Schmuck, Musikinstr., Sportger. usw.	78	60	57	18	3	10	8	61
37	Recycling	32	26	24	14	2	1	5	26
E	Energie- und Wasserversorgung	22	16	16	9	-	2	4	18
F	Baugewerbe	1 941	1 534	1 527	603	7	231	176	1 680
G	Handel; Instandhaltung und Reparatur von Kraftfahrzeugen und Gebrauchsgütern	5 701	4 692	4 628	1 646	64	332	677	4 963
	davon								
50	Kfz-Handel; Instandhaltung und Reparatur von Kfz; Tankstellen	533	401	395	140	6	48	84	427
51	Handelsvermittlung und Großhandel (ohne Handel mit Kfz)	917	798	788	142	10	79	40	833
52	Einzelhandel (ohne Handel mit Kfz und ohne Tankstellen); Reparatur von Gebrauchsgütern	4 251	3 493	3 445	1 364	48	205	553	3 703
H	Gastgewerbe	1 874	1 447	1 445	588	2	22	405	1 494
I	Verkehr und Nachrichtenübermittlung	905	732	717	267	15	86	87	768
J	Kredit- und Versicherungsgewerbe	1 498	1 247	1 243	117	4	235	16	1 258
K	Grundstücks- und Wohnungswesen, Vermietung beweglicher Sachen usw.	3 616	2 965	2 931	773	34	492	159	3 159
	davon								
70	Grundstücks- und Wohnungswesen	422	310	301	132	9	83	29	334
71	Vermietung bewegl. Sachen o. Bedienungspersonal	152	122	122	47	-	11	19	136
72	Datenverarbeitung und Datenbanken	409	323	319	53	4	62	24	348
73	Forschung und Entwicklung	37	29	28	22	1	8	-	34
74	Erbringung v. wirtschaftl. Dienstl., anderweitig nicht genannt	2 596	2 181	2 161	519	20	328	87	2 307
M	Erziehung und Unterricht	137	117	115	58	2	11	9	126
N	Gesundheits-, Veterinär- und Sozialwesen	138	122	122	12	-	12	4	128
O	Erbringung sonst. öffentl. u. persönl. Dienstleistungen	1 325	1 094	1 081	281	13	115	116	1 137
B, C	Übrige Wirtschaftszweige	14	9	9	7	-	3	2	10
	Insgesamt	18 346	14 856	14 677	4 748	179	1 664	1 826	15 698

23. Gewerbean- und -abmeldungen von 1990 bis Dezember 2004

Zeitraum	Anmeldungen		Abmeldungen		Saldo	Abmeldungen je 100 Anmeldungen	
	insgesamt	Veränderungen gegenüber Vorjahres- zeitraum	insgesamt	Veränderungen gegenüber Vorjahres- zeitraum			
	Anzahl	%	Anzahl	%			
1990	52 480	x	4 987	x	47 493	10	
1991	51 881	- 1,1	18 523	271,4	33 358	36	
1992	37 030	- 28,6	22 110	19,4	14 920	60	
1993	31 752	- 14,3	21 748	- 1,6	10 004	68	
1994	27 019	- 14,9	20 531	- 5,6	6 488	76	
1995	25 793	- 4,5	22 131	7,8	3 662	86	
1996	24 940	- 3,3	22 164	0,1	2 776	89	
1997	23 690	- 5,0	22 075	- 0,4	1 615	93	
1998	23 371	- 1,3	21 721	- 1,6	1 650	93	
1999	21 851	- 6,5	20 667	- 4,9	1 184	95	
2000	20 905	- 4,3	19 982	- 3,3	923	96	
2001	20 016	- 4,3	20 258	1,4	- 242	101	
2002	18 766	- 6,2	18 761	- 7,4	5	100	
2003	21 050	12,2	17 227	- 8,2	3 823	82	
2004	25 276	12,0	18 346	10,6	6 930	73	
2001	1. Vierteljahr	5 464	- 6,6	5 752	1,4	- 288	105
	2. Vierteljahr	5 104	0,1	4 723	3,6	381	93
	3. Vierteljahr	4 857	0,6	4 668	0,9	189	96
	4. Vierteljahr	4 591	- 10,5	5 115	- 0,2	- 524	111
2002	1. Vierteljahr	5 137	- 6,0	5 348	- 7,0	- 211	104
	2. Vierteljahr	4 758	- 6,8	4 363	- 7,6	395	92
	3. Vierteljahr	4 580	- 5,7	4 279	- 8,3	301	93
	4. Vierteljahr	4 291	- 6,5	4 771	- 6,7	- 480	111
2003	1. Vierteljahr	5 105	- 0,6	4 804	- 10,2	301	94
	2. Vierteljahr	5 240	10,1	4 015	- 8,0	1 225	77
	3. Vierteljahr	5 510	20,3	3 890	- 9,1	1 620	71
	4. Vierteljahr	5 195	21,1	4 518	- 5,3	677	87
2004	1. Vierteljahr	6 060	18,7	4 855	1,1	1 205	80
	Januar	1 942	27,4	1 808	0,1	134	93
	Februar	1 923	18,8	1 396	- 7,0	527	73
	März	2 195	11,9	1 651	10,4	544	75
	2. Vierteljahr	5 757	9,9	4 035	0,5	1 722	70
	April	2 070	19,7	1 420	7,6	650	69
	Mai	1 738	- 2,5	1 254	- 4,0	484	72
	Juni	1 949	12,7	1 361	- 2,0	588	70
	3. Vierteljahr	5 828	5,8	4 122	6,0	1 706	71
	Juli	1 879	- 3,1	1 420	0,4	459	76
	August	1 919	15,3	1 334	19,7	585	70
	September	2 030	6,5	1 368	0,4	662	67
	4. Vierteljahr	7 631	14,7	5 334	11,8	2 297	70
	Oktober	2 110	12,2	1 463	11,8	647	69
	November	2 652	15,2	1 644	11,6	1 008	62
	Dezember	2 869	16,6	2 227	11,9	642	78

24. Gewerbean- und -abmeldungen von Januar 2002 bis Dezember 2004 nach Wirtschaftsbereichen

Zeitraum	Insgesamt		Davon							
			Land- und Forstwirtschaft, Fischerei		Produzierendes Gewerbe		Handel und Gastgewerbe		Sonstige ¹⁾	
	Anmeldungen	Abmeldungen	Anmeldungen	Abmeldungen	Anmeldungen	Abmeldungen	Anmeldungen	Abmeldungen	Anmeldungen	Abmeldungen
1.1. - 31.12.2002	18 766	18 761	259	237	3 190	3 387	7 339	7 909	7 978	7 228
Januar	1 746	2 175	34	35	346	411	654	928	712	801
Februar	1 598	1 534	23	25	278	280	627	651	670	578
März	1 793	1 639	28	21	337	316	688	688	740	614
April	1 691	1 489	25	20	319	291	602	620	745	558
Mai	1 604	1 463	15	13	253	224	617	648	719	578
Juni	1 463	1 411	18	16	250	238	559	620	636	537
Juli	1 391	1 360	24	11	237	258	541	552	589	539
August	1 652	1 525	17	22	248	264	689	636	698	603
September	1 537	1 394	18	11	269	243	607	571	643	569
Oktober	1 406	1 347	19	12	213	230	583	570	591	535
November	1 484	1 530	22	20	207	285	606	648	649	577
Dezember	1 401	1 894	16	31	233	347	566	777	586	739
1.1. - 31.12.2003	21 050	17 227	309	197	3 490	2 825	7 690	6 983	9 561	7 222
Januar	1 524	1 807	23	19	255	303	582	753	664	732
Februar	1 619	1 501	25	22	269	243	611	595	714	641
März	1 962	1 496	40	24	350	247	700	585	872	640
April	1 729	1 320	24	16	292	198	667	523	746	583
Mai	1 782	1 306	30	10	312	235	642	510	798	551
Juni	1 729	1 389	25	15	300	243	605	567	799	564
Juli	1 940	1 414	29	17	350	240	632	560	929	597
August	1 664	1 114	20	9	257	165	646	459	741	481
September	1 906	1 362	27	12	291	210	680	590	908	550
Oktober	1 726	1 241	21	12	267	193	625	512	813	524
November	1 743	1 413	22	19	258	216	666	564	797	614
Dezember	1 726	1 864	23	22	289	332	634	765	780	745
1.1. - 31.12.2004	25 276	18 346	452	207	4 400	2 945	8 609	7 575	11 815	7 619
Januar	1 942	1 808	27	19	326	303	723	770	866	716
Februar	1 923	1 396	42	16	354	237	668	545	859	598
März	2 195	1 651	43	14	425	260	715	644	1 012	733
April	2 070	1 420	45	13	385	232	751	593	889	582
Mai	1 738	1 254	41	18	343	215	598	516	756	505
Juni	1 949	1 361	29	19	352	221	676	551	892	570
Juli	1 879	1 420	37	13	310	207	606	612	926	588
August	1 919	1 334	39	17	328	210	637	559	915	548
September	2 030	1 368	28	19	334	210	676	582	992	557
Oktober	2 110	1 463	37	17	329	230	716	620	1 028	596
November	2 652	1 644	39	17	419	259	889	663	1 305	705
Dezember	2 869	2 227	45	25	495	361	954	920	1 375	921

1) Enthalten sind vor allem Dienstleistungsbetriebe, Verkehrsbetriebe sowie das Versicherungsgewerbe.

25. Neuerrichtungen und Aufgaben von Januar 2002 bis Dezember 2004 nach Wirtschaftsbereichen

Zeitraum	Insgesamt		Davon							
			Land- und Forstwirtschaft, Fischerei		Produzierendes Gewerbe		Handel und Gastgewerbe		Sonstige ¹⁾	
	Neuer-richtungen	Aufgaben	Neuer-richtungen	Aufgaben	Neuer-richtungen	Aufgaben	Neuer-richtungen	Aufgaben	Neuer-richtungen	Aufgaben
1.1. - 31.12.2002	15 285	15 090	235	201	2 578	2 676	5 425	6 225	7 047	5 988
Januar	1 312	1 719	31	29	254	317	433	721	594	652
Februar	1 307	1 235	20	23	228	214	476	527	583	471
März	1 451	1 285	25	13	291	260	491	514	644	498
April	1 397	1 181	24	17	263	222	437	472	673	470
Mai	1 310	1 171	14	12	212	189	457	501	627	469
Juni	1 210	1 138	17	16	206	190	418	491	569	441
Juli	1 136	1 112	23	10	196	210	385	438	532	454
August	1 381	1 233	15	20	208	205	530	507	628	501
September	1 267	1 104	16	10	215	196	461	436	575	462
Oktober	1 190	1 105	18	11	180	178	455	466	537	450
November	1 209	1 250	20	16	153	227	467	522	569	485
Dezember	1 115	1 557	12	24	172	268	415	630	516	635
1.1. - 31.12.2003	18 095	14 030	281	159	2 967	2 252	6 313	5 654	8 534	5 965
Januar	1 212	1 438	19	13	195	226	434	604	564	595
Februar	1 385	1 230	23	16	220	195	521	500	621	519
März	1 694	1 187	39	21	299	192	578	462	778	512
April	1 503	1 080	22	14	264	165	546	408	671	493
Mai	1 554	1 077	27	8	278	194	531	409	718	466
Juni	1 504	1 141	21	13	251	201	499	468	733	459
Juli	1 689	1 149	26	15	305	192	519	442	839	500
August	1 435	912	19	5	219	137	526	378	671	392
September	1 629	1 106	23	8	252	169	550	480	804	449
Oktober	1 519	1 016	19	11	238	158	538	411	724	436
November	1 535	1 168	22	15	229	174	559	460	725	519
Dezember	1 436	1 526	21	20	217	249	512	632	686	625
1.1. - 31.12.2004	22 157	14 856	428	181	3 846	2 259	7 142	6 139	10 741	6 277
Januar	1 599	1 405	25	18	266	219	565	592	743	576
Februar	1 655	1 073	39	14	296	163	551	415	769	481
März	1 922	1 318	42	13	369	196	598	516	913	593
April	1 813	1 167	43	11	350	185	624	497	796	474
Mai	1 526	1 031	40	17	302	163	490	432	694	419
Juni	1 721	1 124	29	19	302	181	572	465	818	459
Juli	1 627	1 165	34	9	271	162	491	506	831	488
August	1 713	1 094	35	15	291	161	547	457	840	461
September	1 800	1 129	26	17	309	183	555	454	910	475
Oktober	1 877	1 195	35	13	296	179	600	511	946	492
November	2 375	1 343	38	16	363	197	767	550	1 207	580
Dezember	2 529	1 812	42	19	431	270	782	744	1 274	779

1) Enthalten sind vor allem Dienstleistungsbetriebe, Verkehrsbetriebe sowie das Versicherungsgewerbe.

26. Gewerbean- und -abmeldungen vom 1.1. - 31.12.2004 im Vergleich der neuen Bundesländer

Zeitraum	Anmeldungen		Darunter Neuerrichtungen			Abmeldungen		Darunter Aufgaben		
	insgesamt	Veränderung gegenüber Vorjahreszeitraum	zusammen	Veränderung gegenüber Vorjahreszeitraum	je 10000 Einwohner 1)	zusammen	Veränderung gegenüber Vorjahreszeitraum	zusammen	Veränderung gegenüber Vorjahreszeitraum	je 10000 Einwohner 1)
Thüringen										
1.1. - 31.12.2004	25 276	20,1	22 157	22,4	92,6	18 346	6,5	14 856	5,9	62,1
Januar	1 942	27,4	1 599	31,9	6,7	1 808	0,1	1 405	- 2,3	5,9
Februar	1 923	18,8	1 655	19,5	6,9	1 396	- 7,0	1 073	- 12,8	4,5
März	2 195	11,9	1 922	13,5	8,0	1 651	10,4	1 318	11,0	5,5
April	2 070	19,7	1 813	20,6	7,6	1 420	7,6	1 167	8,1	4,9
Mai	1 738	- 2,5	1 526	- 1,8	6,4	1 254	- 4,0	1 031	- 4,3	4,3
Juni	1 949	12,7	1 721	14,4	7,2	1 361	- 2,0	1 124	- 1,5	4,7
Juli	1 879	- 3,1	1 627	- 3,7	6,8	1 420	0,4	1 165	1,4	4,9
August	1 919	15,3	1 713	19,4	7,2	1 334	19,7	1 094	20,0	4,6
September	2 030	6,5	1 800	10,5	7,5	1 368	0,4	1 129	2,1	4,7
Oktober	2 110	22,2	1 877	23,6	7,8	1 463	17,9	1 195	17,6	5,0
November	2 652	52,2	2 375	54,7	9,9	1 644	16,3	1 343	15,0	5,6
Dezember	2 869	66,2	2 529	76,1	10,6	2 227	19,5	1 812	18,7	7,6
Brandenburg										
1.1. - 31.12.2004	30 163	25,6	26 183	25,9	101,4	18 245	7,0	14 258	4,4	55,2
Januar	2 308	63,0	1 943	58,9	7,5	1 646	9,3	1 261	3,3	4,9
Februar	2 232	14,3	1 878	9,1	7,3	1 331	- 12,4	976	- 22,2	3,8
März	2 298	- 6,7	1 948	- 7,2	7,5	1 442	- 12,7	1 120	- 11,9	4,3
April	2 112	1,2	1 834	0,2	7,1	1 247	- 8,5	965	- 7,8	3,7
Mai	2 015	- 7,2	1 727	- 8,3	6,7	1 233	- 11,5	963	- 12,5	3,7
Juni	2 232	36,7	1 911	32,5	7,4	1 435	29,2	1 098	19,2	4,3
Juli	2 225	3,1	1 911	0,5	7,4	1 414	- 1,1	1 109	- 5,1	4,3
August	2 361	23,4	2 078	24,2	8,0	1 352	1,9	1 066	1,9	4,1
September	2 800	25,2	2 474	28,0	9,6	1 594	20,5	1 249	22,6	4,8
Oktober	2 616	22,4	2 306	27,5	8,9	1 496	1,6	1 196	- 0,4	4,6
November	3 221	72,7	2 857	75,8	11,1	1 730	32,4	1 386	28,1	5,4
Dezember	3 743	89,2	3 316	101,3	12,8	2 325	40,7	1 869	41,1	7,2
Mecklenburg-Vorpommern										
1.1. - 31.12.2004	20 407	25,7	18 497	30,3	106,0	14 169	- 0,4	12 127	- 0,7	69,5
Januar	1 547	27,3	1 343	33,2	7,7	1 352	- 7,2	1 158	- 4,9	6,6
Februar	1 469	8,7	1 320	11,5	7,6	1 175	- 2,2	1 006	- 1,2	5,8
März	1 873	19,0	1 681	25,5	9,6	1 243	- 0,3	1 020	- 3,1	5,8
April	1 688	10,7	1 532	13,4	8,8	1 134	0,4	966	2,1	5,5
Mai	1 456	6,6	1 306	5,2	7,5	1 075	4,8	919	2,7	5,3
Juni	1 587	17,0	1 451	21,5	8,3	1 126	13,1	952	11,9	5,5
Juli	1 483	4,1	1 352	6,9	7,7	1 054	- 1,4	912	- 2,0	5,2
August	1 610	25,1	1 467	29,7	8,4	1 057	0,7	910	1,7	5,2
September	1 805	38,7	1 634	41,1	9,4	1 207	10,3	1 041	7,7	6,0
Oktober	1 665	36,3	1 539	42,9	8,8	1 044	- 7,5	902	- 9,4	5,2
November	2 046	50,3	1 873	62,0	10,7	1 266	- 12,7	1 096	- 12,7	6,3
Dezember	2 178	73,8	1 999	82,7	11,5	1 436	3,8	1 245	4,6	7,1

1) Stand 31.12.2002

Noch: 26.Gewerbean- und -abmeldungen vom 1.1. - 31.12.2004 im Vergleich der neuen Bundesländer

Zeitraum	Anmeldungen		Darunter Neuerrichtungen			Abmeldungen		Darunter Aufgaben		
	insgesamt	Veränderung gegenüber Vorjahreszeitraum	zusammen	Veränderung gegenüber Vorjahreszeitraum	je 10000 Einwohner 1)	zusammen	Veränderung gegenüber Vorjahreszeitraum	zusammen	Veränderung gegenüber Vorjahreszeitraum	je 10000 Einwohner 1)
Sachsen										
1.1. - 31.12.2004	49 171	17,2	43 903	16,9	100,9	32 630	0,1	27 286	- 2,5	62,7
Januar	3 714	16,8	3 169	17,5	7,3	3 534	- 7,2	2 937	- 10,1	6,8
Februar	3 588	27,7	3 126	26,7	7,2	2 712	9,3	2 248	6,2	5,2
März	3 569	- 2,8	3 147	- 4,6	7,3	2 381	- 15,6	2 005	- 17,0	4,6
April	4 160	18,1	3 711	17,6	8,5	2 672	1,9	2 226	- 1,5	5,1
Mai	3 677	- 3,9	3 281	- 5,3	7,5	2 388	- 11,2	1 972	- 14,7	4,5
Juni	3 764	14,5	3 359	13,4	7,7	2 610	12,2	2 199	9,7	5,1
Juli	3 679	- 4,8	3 269	- 6,4	7,5	2 580	- 7,5	2 130	- 11,0	4,9
August	4 034	4,5	3 596	2,7	8,3	2 575	3,6	2 146	1,5	4,9
September	4 351	34,4	3 927	33,8	9,0	2 705	24,7	2 265	22,6	5,2
Oktober	4 348	20,1	3 964	19,7	9,1	2 447	- 0,0	2 065	- 3,9	4,7
November	4 437	22,9	4 036	24,6	9,3	2 518	- 8,7	2 133	- 9,6	4,9
Dezember	5 850	68,9	5 318	76,3	12,2	3 508	9,6	2 960	7,2	6,8
Sachsen-Anhalt										
1.1. - 31.12.2004	25 071	27,6	22 925	30,2	89,9	17 688	7,2	15 843	7,8	62,2
Januar	1 903	43,9	1 727	45,2	6,8	1 767	18,0	1 590	17,6	6,2
Februar	1 848	25,4	1 654	24,0	6,5	1 411	- 3,4	1 235	- 5,4	4,8
März	2 077	25,0	1 899	26,9	7,5	1 481	12,2	1 326	15,4	5,2
April	2 060	1,6	1 884	6,0	7,4	1 412	- 12,1	1 278	- 9,3	5,0
Mai	1 573	- 6,9	1 443	- 2,6	5,7	1 060	- 19,9	934	- 19,4	3,7
Juni	1 736	10,8	1 587	13,8	6,2	1 347	7,8	1 213	9,2	4,8
Juli	1 940	9,8	1 750	11,2	6,9	1 458	3,0	1 324	3,8	5,2
August	2 054	39,0	1 903	46,2	7,5	1 431	30,9	1 292	33,6	5,1
September	2 143	20,0	1 971	19,4	7,7	1 338	0,3	1 205	- 1,0	4,7
Oktober	2 222	30,6	2 012	30,2	7,9	1 491	10,5	1 317	9,9	5,2
November	2 468	38,5	2 282	41,0	9,0	1 470	- 1,1	1 327	- 1,3	5,2
Dezember	3 047	119,4	2 813	125,6	11,0	2 022	48,2	1 802	48,4	7,1
neue Bundesländer insgesamt										
1.1. - 31.12.2004	150 088	22,1	133 665	23,5	98,2	101 078	3,6	84 370	2,1	62,0
Januar	11 414	31,9	9 781	33,4	7,2	10 107	0,3	8 351	- 1,7	6,1
Februar	11 060	20,1	9 633	19,0	7,1	8 025	- 1,7	6 538	- 5,6	4,8
März	12 012	6,0	10 597	6,7	7,8	8 198	- 4,0	6 789	- 4,1	5,0
April	12 090	11,0	10 774	12,0	7,9	7 885	- 1,9	6 602	- 2,1	4,8
Mai	10 459	- 3,5	9 283	- 3,6	6,8	7 010	- 9,4	5 819	- 11,1	4,3
Juni	11 268	17,7	10 029	18,0	7,4	7 879	11,4	6 586	9,3	4,8
Juli	11 206	0,5	9 909	- 0,1	7,3	7 926	- 2,3	6 640	- 4,0	4,9
August	11 978	17,4	10 757	19,0	7,9	7 749	9,6	6 508	9,7	4,8
September	13 129	25,4	11 806	26,9	8,7	8 212	12,8	6 889	11,9	5,1
Oktober	12 961	24,5	11 698	26,3	8,6	7 941	4,0	6 675	1,8	4,9
November	14 824	43,1	13 423	46,3	9,9	8 628	2,5	7 285	1,1	5,3
Dezember	17 687	80,3	15 975	89,3	11,7	11 518	21,7	9 688	20,8	7,1

1) Stand 31.12.2002

**27. Gewerbeanzeigen im Oktober 2004 nach dem Grund der Meldung,
Kreisen und Planungsregionen**

Kreisfreie Stadt Landkreis Planungsregion Land	Anmel- dungen insgesamt	Davon			Abmel- dungen insgesamt	Davon			Ummel- dungen
		Neuer- richtungen	Zuzüge	Über- nahmen		Aufgaben	Fortzüge	Über- gaben	
Eichsfeld	109	97	5	7	65	45	9	11	14
Nordhausen	73	64	5	4	43	38	2	3	13
Unstrut-Hainich-Kreis	91	80	1	10	87	62	2	23	15
Kyffhäuserkreis	73	67	4	2	51	42	7	2	16
Nordthüringen	346	308	15	23	246	187	20	39	58
Stadt Erfurt	279	246	17	16	159	134	11	14	88
Stadt Weimar	58	55	2	1	44	36	4	4	27
Gotha	102	87	5	10	96	77	11	8	20
Sömmerda	68	59	6	3	40	30	6	4	20
Ilm-Kreis	126	116	7	3	84	78	1	5	20
Weimarer Land	91	84	4	3	59	53	5	1	17
Mittelthüringen	724	647	41	36	482	408	38	36	192
Stadt Gera	111	93	10	8	78	61	7	10	35
Stadt Jena	79	74	3	2	69	54	13	2	32
Saalfeld-Rudolstadt	89	75	6	8	77	58	11	8	21
Saale-Holzland-Kreis	68	56	7	5	73	59	9	5	14
Saale-Orla-Kreis	76	69	5	2	55	48	6	1	16
Greiz	86	75	4	7	52	42	6	4	15
Altenburger Land	85	80	4	1	48	45	3	-	16
Ostthüringen	594	522	39	33	452	367	55	30	149
Stadt Suhl	48	45	1	2	25	19	4	2	10
Stadt Eisenach	41	32	2	7	32	25	1	6	8
Wartburgkreis	108	93	10	5	57	44	10	3	26
Schmalkalden-Meiningen	102	99	2	1	78	70	6	2	29
Hildburghausen	71	66	2	3	37	29	5	3	12
Sonneberg	76	65	2	9	54	46	4	4	19
Südwestthüringen	446	400	19	27	283	233	30	20	104
Thüringen	2 110	1 877	114	119	1 463	1 195	143	125	503
davon									
kreisfreie Städte	616	545	35	36	407	329	40	38	200
Landkreise	1 494	1 332	79	83	1 056	866	103	87	303

**28. Gewerbeanzeigen im November 2004 nach dem Grund der Meldung,
Kreisen und Planungsregionen**

Kreisfreie Stadt Landkreis Planungsregion Land	Anmel- dungen insgesamt	Davon			Abmel- dungen insgesamt	Davon			Ummel- dungen
		Neuer- richtungen	Zuzüge	Über- nahmen		Aufgaben	Fortzüge	Über- gaben	
Eichsfeld	96	82	6	8	60	49	4	7	11
Nordhausen	99	89	7	3	67	57	10	-	12
Unstrut-Hainich-Kreis	92	79	2	11	59	53	2	4	16
Kyffhäuserkreis	99	94	2	3	62	54	2	6	14
Nordthüringen	386	344	17	25	248	213	18	17	53
Stadt Erfurt	280	246	12	22	175	144	16	15	101
Stadt Weimar	93	87	2	4	46	37	4	5	30
Gotha	146	126	6	14	87	62	10	15	25
Sömmerda	62	56	2	4	44	36	4	4	9
Ilm-Kreis	144	127	10	7	65	49	10	6	17
Weimarer Land	99	88	9	2	59	47	9	3	12
Mittelthüringen	824	730	41	53	476	375	53	48	194
Stadt Gera	156	140	7	9	85	73	7	5	43
Stadt Jena	123	116	2	5	74	64	4	6	47
Saalfeld-Rudolstadt	137	129	3	5	90	75	5	10	31
Saale-Holzland-Kreis	80	69	4	7	67	55	7	5	8
Saale-Orla-Kreis	135	126	5	4	97	79	11	7	26
Greiz	167	149	14	4	86	67	15	4	18
Altenburger Land	111	104	2	5	67	61	2	4	27
Ostthüringen	909	833	37	39	566	474	51	41	200
Stadt Suhl	51	43	3	5	36	30	-	6	19
Stadt Eisenach	59	50	4	5	30	21	3	6	20
Wartburgkreis	145	128	8	9	99	73	9	17	20
Schmalkalden-Meiningen	154	135	8	11	93	77	7	9	49
Hildburghausen	66	62	2	2	36	32	1	3	8
Sonneberg	58	50	2	6	60	48	6	6	10
Südwestthüringen	533	468	27	38	354	281	26	47	126
Thüringen	2 652	2 375	122	155	1 644	1 343	148	153	573
davon									
kreisfreie Städte	762	682	30	50	446	369	34	43	260
Landkreise	1 890	1 693	92	105	1 198	974	114	110	313

**29. Gewerbeanzeigen im Dezember 2004 nach dem Grund der Meldung,
Kreisen und Planungsregionen**

Kreisfreie Stadt Landkreis Planungsregion Land	Anmel- dungen insgesamt	Davon			Abmel- dungen insgesamt	Davon			Ummel- dungen
		Neuer- richtungen	Zuzüge	Über- nahmen		Aufgaben	Fortzüge	Über- gaben	
Eichsfeld	150	124	7	19	122	93	11	18	14
Nordhausen	101	94	2	5	70	65	1	4	2
Unstrut-Hainich-Kreis	108	89	2	17	105	81	3	21	14
Kyffhäuserkreis	89	78	3	8	77	62	4	11	5
Nordthüringen	448	385	14	49	374	301	19	54	35
Stadt Erfurt	372	337	10	25	267	212	15	40	20
Stadt Weimar	106	97	7	2	67	60	4	3	2
Gotha	145	124	10	11	140	110	15	15	9
Sömmerda	107	100	3	4	59	52	2	5	2
Ilm-Kreis	162	148	8	6	115	94	8	13	3
Weimarer Land	103	96	2	5	59	51	2	6	3
Mittelthüringen	995	902	40	53	707	579	46	82	39
Stadt Gera	146	125	5	16	147	122	7	18	9
Stadt Jena	133	117	4	12	96	76	7	13	10
Saalfeld-Rudolstadt	130	109	6	15	117	97	10	10	12
Saale-Holzland-Kreis	117	99	6	12	93	73	7	13	10
Saale-Orla-Kreis	104	87	6	11	63	49	7	7	8
Greiz	163	146	7	10	127	106	12	9	6
Altenburger Land	126	119	1	6	64	56	4	4	4
Ostthüringen	919	802	35	82	707	579	54	74	59
Stadt Suhl	63	58	2	3	37	31	4	2	1
Stadt Eisenach	50	40	1	9	51	41	1	9	9
Wartburgkreis	67	55	5	7	106	79	11	16	7
Schmalkalden-Meiningen	162	146	4	12	120	101	5	14	10
Hildburghausen	94	87	3	4	64	55	4	5	4
Sonneberg	71	54	3	14	61	46	3	12	12
Südwestthüringen	507	440	18	49	439	353	28	58	43
Thüringen	2 869	2 529	107	233	2 227	1 812	147	268	176
davon									
kreisfreie Städte	870	774	29	67	665	542	38	85	51
Landkreise	1 999	1 755	78	166	1 562	1 270	109	183	125

30. Gewerbean- und -abmeldungen im Oktober 2004 nach Wirtschaftsbereichen, Kreisen und Planungsregionen

Kreisfreie Stadt Landkreis Planungsregion Land	Insgesamt		Davon							
			Land- und Forstwirtschaft,		Produzierendes Gewerbe		Handel und Gastgewerbe		Sonstige ¹⁾	
	Anmel- dungen	Abmel- dungen	Anmel- dungen	Abmel- dungen	Anmel- dungen	Abmel- dungen	Anmel- dungen	Abmel- dungen	Anmel- dungen	Abmel- dungen
Eichsfeld	109	65	3	-	15	4	40	32	51	29
Nordhausen	73	43	1	-	10	7	22	22	40	14
Unstrut-Hainich-Kreis	91	87	5	2	16	14	36	44	34	27
Kyffhäuserkreis	73	51	-	3	11	7	31	23	31	18
Nordthüringen	346	246	9	5	52	32	129	121	156	88
Stadt Erfurt	279	159	1	-	41	16	91	69	146	74
Stadt Weimar	58	44	4	1	4	4	18	21	32	18
Gotha	102	96	1	-	16	12	43	45	42	39
Sömmerda	68	40	-	-	12	8	25	20	31	12
Ilm-Kreis	126	84	2	1	18	10	43	30	63	43
Weimarer Land	91	59	2	-	17	7	35	28	37	24
Mittelthüringen	724	482	10	2	108	57	255	213	351	210
Stadt Gera	111	78	-	1	17	20	35	22	59	35
Stadt Jena	79	69	-	-	12	5	27	23	40	41
Saalfeld-Rudolstadt	89	77	2	3	13	19	33	30	41	25
Saale-Holzland-Kreis	68	73	2	1	7	20	22	26	37	26
Saale-Orla-Kreis	76	55	-	1	15	8	28	24	33	22
Greiz	86	52	1	-	9	11	25	24	51	17
Altenburger Land	85	48	1	-	13	7	26	16	45	25
Ostthüringen	594	452	6	6	86	90	196	165	306	191
Stadt Suhl	48	25	1	-	10	4	12	9	25	12
Stadt Eisenach	41	32	-	-	4	4	21	15	16	13
Wartburgkreis	108	57	4	-	26	13	37	26	41	18
Schmalkalden-Meiningen	102	78	3	3	19	18	21	29	59	28
Hildburghausen	71	37	3	-	10	6	15	17	43	14
Sonneberg	76	54	1	1	14	6	30	25	31	22
Südwestthüringen	446	283	12	4	83	51	136	121	215	107
Thüringen	2 110	1 463	37	17	329	230	716	620	1 028	596
davon										
kreisfreie Städte	616	407	6	2	88	53	204	159	318	193
Landkreise	1 494	1 056	31	15	241	177	512	461	710	403

1) Enthalten sind vor allem Dienstleistungsbetriebe, Verkehrsbetriebe sowie das Versicherungsgewerbe.

31. Gewerbean- und -abmeldungen im November 2004 nach Wirtschaftsbereichen, Kreisen und Planungsregionen

Kreisfreie Stadt Landkreis Planungsregion Land	Insgesamt		Davon							
			Land- und Forstwirtschaft,		Produzierendes Gewerbe		Handel und Gastgewerbe		Sonstige ¹⁾	
	Anmel- dungen	Abmel- dungen	Anmel- dungen	Abmel- dungen	Anmel- dungen	Abmel- dungen	Anmel- dungen	Abmel- dungen	Anmel- dungen	Abmel- dungen
Eichsfeld	96	60	3	-	18	12	36	30	39	18
Nordhausen	99	67	2	-	13	14	35	22	49	31
Unstrut-Hainich-Kreis	92	59	2	-	15	11	41	27	34	21
Kyffhäuserkreis	99	62	2	2	13	16	43	24	41	20
Nordthüringen	386	248	9	2	59	53	155	103	163	90
Stadt Erfurt	280	175	3	1	34	15	93	67	150	92
Stadt Weimar	93	46	-	-	12	6	25	15	56	25
Gotha	146	87	-	-	35	19	45	41	66	27
Sömmerda	62	44	-	-	10	5	25	20	27	19
Ilm-Kreis	144	65	4	-	16	7	54	31	70	27
Weimarer Land	99	59	3	2	23	8	27	17	46	32
Mittelthüringen	824	476	10	3	130	60	269	191	415	222
Stadt Gera	156	85	-	-	18	10	46	28	92	47
Stadt Jena	123	74	2	1	19	8	35	26	67	39
Saalfeld-Rudolstadt	137	90	6	-	22	14	46	32	63	44
Saale-Holzland-Kreis	80	67	2	1	19	12	20	24	39	30
Saale-Orla-Kreis	135	97	4	1	26	24	45	37	60	35
Greiz	167	86	1	1	37	20	47	31	82	34
Altenburger Land	111	67	1	1	18	11	32	31	60	24
Ostthüringen	909	566	16	5	159	99	271	209	463	253
Stadt Suhl	51	36	-	-	6	4	16	11	29	21
Stadt Eisenach	59	30	-	-	3	3	22	11	34	16
Wartburgkreis	145	99	3	3	21	15	57	44	64	37
Schmalkalden-Meiningen	154	93	-	2	25	12	56	46	73	33
Hildburghausen	66	36	-	2	8	4	18	17	40	13
Sonneberg	58	60	1	-	8	9	25	31	24	20
Südwestthüringen	533	354	4	7	71	47	194	160	264	140
Thüringen	2 652	1 644	39	17	419	259	889	663	1 305	705
davon										
kreisfreie Städte	762	446	5	2	92	46	237	158	428	240
Landkreise	1 890	1 198	34	15	327	213	652	505	877	465

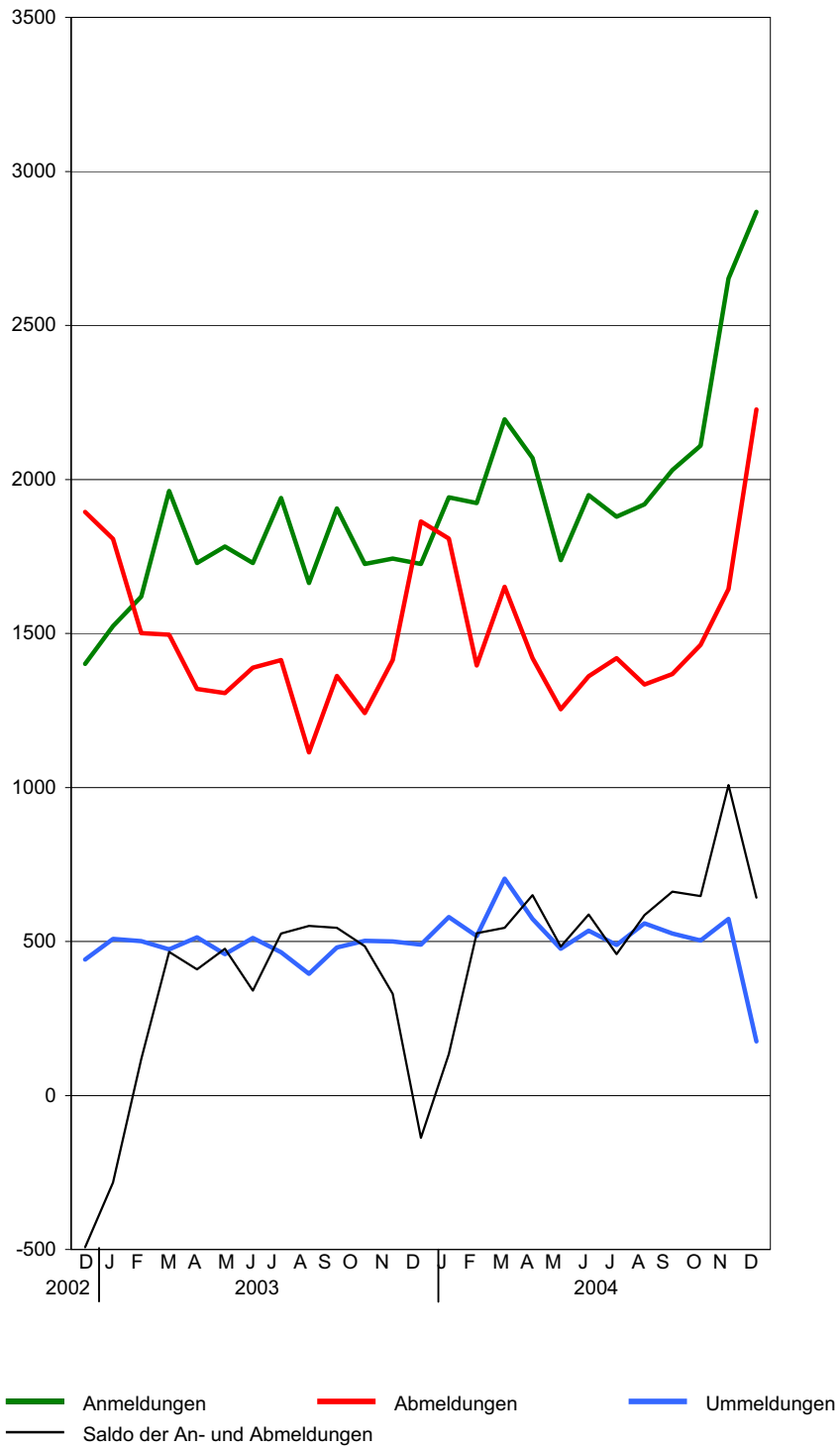
1) Enthalten sind vor allem Dienstleistungsbetriebe, Verkehrsbetriebe sowie das Versicherungsgewerbe.

**32. Gewerbean- und -abmeldungen im Dezember 2004 nach Wirtschaftsbereichen,
Kreis- und Planungsregionen**

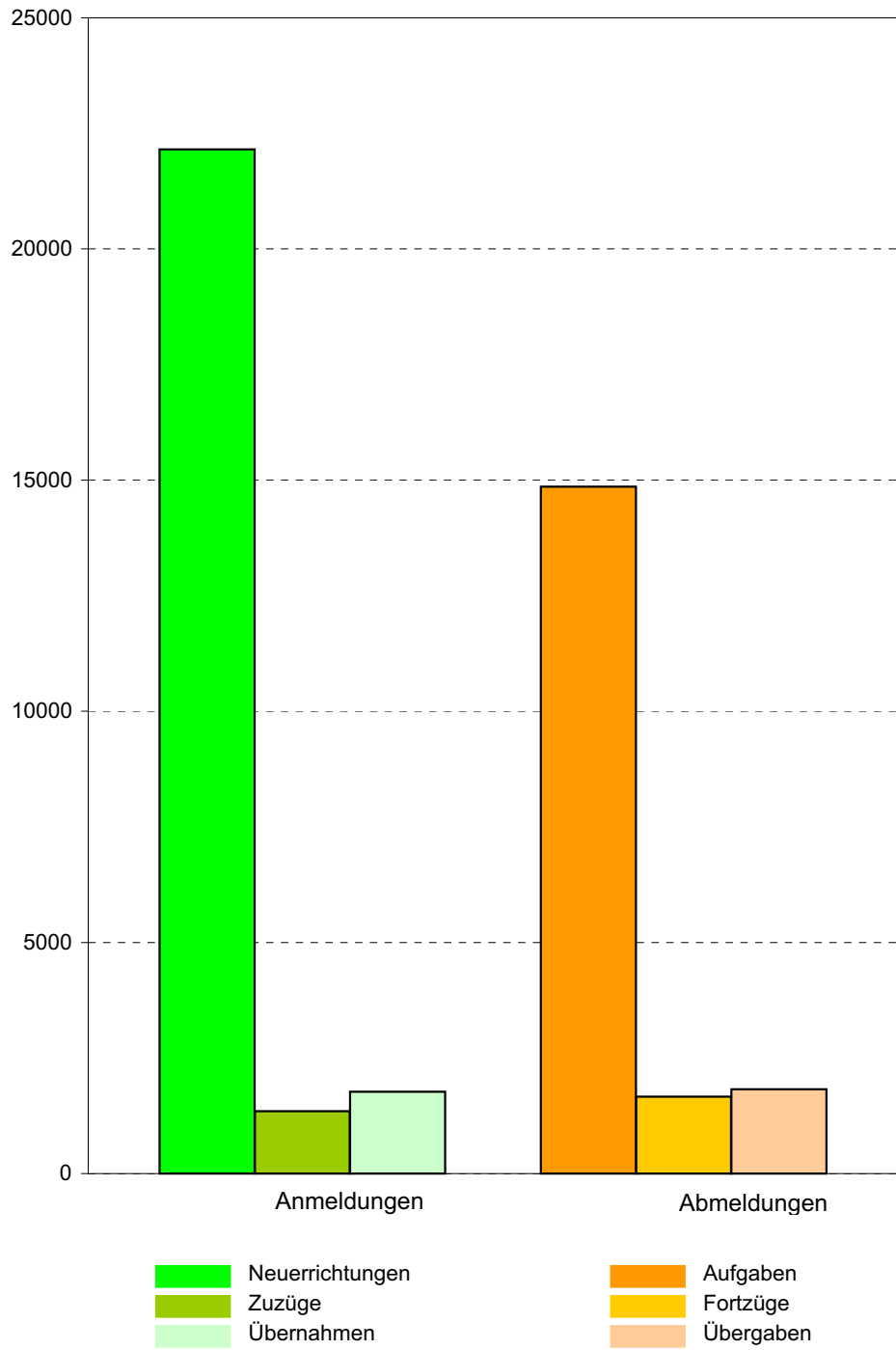
Kreisfreie Stadt Landkreis Planungsregion Land	Insgesamt		Davon							
			Land- und Forstwirtschaft, Fischerei		Produzierendes Gewerbe		Handel und Gastgewerbe		Sonstige ¹⁾	
	Anmel- dungen	Abmel- dungen	Anmel- dungen	Abmel- dungen	Anmel- dungen	Abmel- dungen	Anmel- dungen	Abmel- dungen	Anmel- dungen	Abmel- dungen
Eichsfeld	150	122	2	2	25	20	45	50	78	50
Nordhausen	101	70	-	1	14	16	40	29	47	24
Unstrut-Hainich-Kreis	108	105	1	1	13	23	42	51	52	30
Kyffhäuserkreis	89	77	3	-	14	11	41	34	31	32
Nordthüringen	448	374	6	4	66	70	168	164	208	136
Stadt Erfurt	372	267	2	2	68	28	109	98	193	139
Stadt Weimar	106	67	-	-	13	12	28	25	65	30
Gotha	145	140	3	3	26	24	46	62	70	51
Sömmerda	107	59	2	-	18	6	40	35	47	18
Ilm-Kreis	162	115	3	1	31	18	51	52	77	44
Weimarer Land	103	59	-	1	27	13	35	21	41	24
Mittelthüringen	995	707	10	7	183	101	309	293	493	306
Stadt Gera	146	147	-	1	21	19	49	55	76	72
Stadt Jena	133	96	2	2	18	13	36	31	77	50
Saalfeld-Rudolstadt	130	117	1	3	26	18	52	55	51	41
Saale-Holzland-Kreis	117	93	4	-	27	21	34	32	52	40
Saale-Orla-Kreis	104	63	2	-	11	7	45	27	46	29
Greiz	163	127	4	2	35	14	53	56	71	55
Altenburger Land	126	64	1	1	26	13	45	24	54	26
Ostthüringen	919	707	14	9	164	105	314	280	427	313
Stadt Suhl	63	37	-	-	8	6	19	13	36	18
Stadt Eisenach	50	51	4	1	7	11	16	15	23	24
Wartburgkreis	67	106	1	2	12	18	21	44	33	42
Schmalkalden-Meiningen	162	120	4	2	31	28	54	48	73	42
Hildburghausen	94	64	2	-	13	8	24	30	55	26
Sonneberg	71	61	4	-	11	14	29	33	27	14
Südwestthüringen	507	439	15	5	82	85	163	183	247	166
Thüringen	2 869	2 227	45	25	495	361	954	920	1 375	921
davon										
kreisfreie Städte	870	665	8	6	135	89	257	237	470	333
Landkreise	1 999	1 562	37	19	360	272	697	683	905	588

1) Enthalten sind vor allem Dienstleistungsbetriebe, Verkehrsbetriebe sowie das Versicherungsgewerbe.

1. Monatliche Gewerbeanzeigen von Dezember 2002 bis Dezember 2004

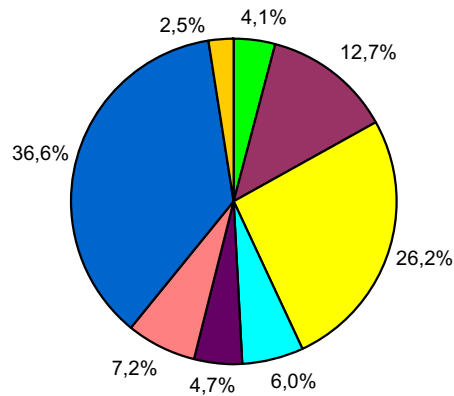


2. Gewerbean- und -abmeldungen vom 1.1. - 31.12.2004 nach dem Grund der Meldung

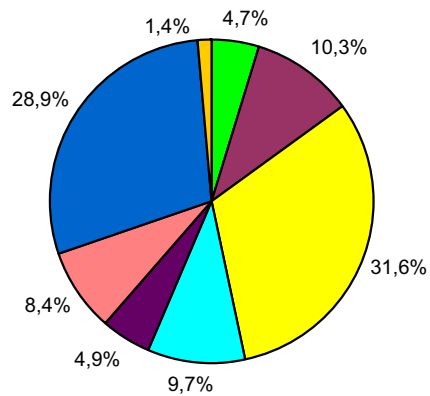


3. Neuerrichtungen und Aufgaben vom 1.1. - 31.12.2004 nach Wirtschaftsbereichen

Neuerrichtungen

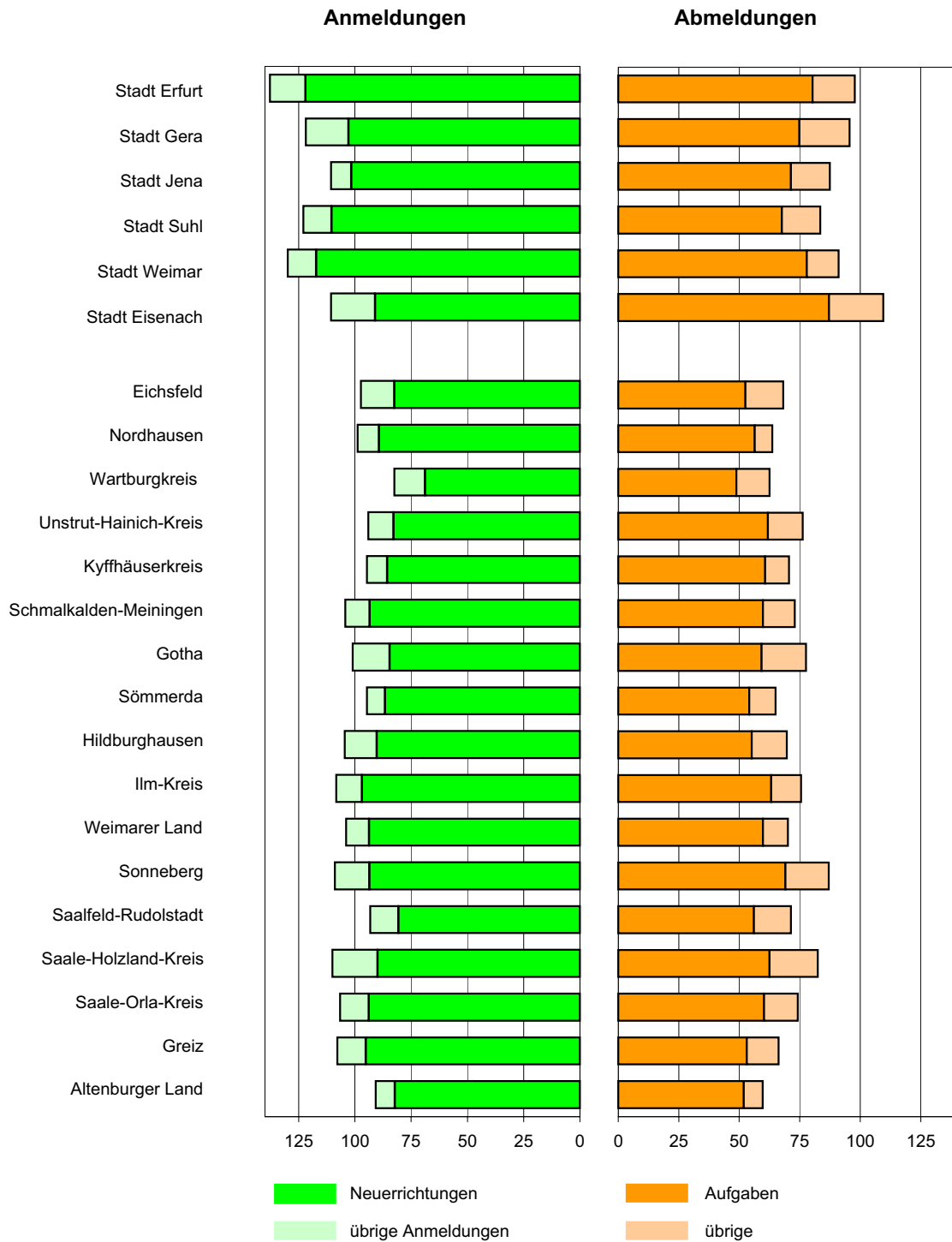


Aufgaben



1) Grundstücks- und Wohnungswesen, Vermietung beweglicher Sachen usw.; Erziehung und Unterricht; Gesundheits-, Veterinär- und Sozialwesen; Erbringung sonst. öffentl. u. persönl. Dienstleistungen - 2) Land- und Forstwirtschaft, Fischerei; Bergbau und Gewinnung von Steinen und Erden; Energie- und Wasserversorgung

4. Gewerbean- und -abmeldungen je 10 000 Einwohner vom 1.1. - 31.12.2004 nach Kreisen



Stand der Bevölkerung: 31.12.2002