

# Statistischer Bericht

C II - j / 04

Ernte- und Betriebsberichterstattung  
Gemüse  
in Thüringen  
2004

---

Bestell - Nr. 03 203



Herausgeber:  
Thüringer Landesamt für Statistik  
Europaplatz 3, 99091 Erfurt  
Postfach 90 01 63, 99104 Erfurt

Telefon: 0361 37-84642/84647  
Telefax: 0361 37-84699  
Internet: <http://www.tls.thueringen.de>  
E-Mail: [auskunft@tls.thueringen.de](mailto:auskunft@tls.thueringen.de)

Auskunft erteilt:  
Referat: Land- und Forstwirtschaft,  
Betriebsregister Landwirtschaft  
Telefon: 0361 37-734552

Herausgegeben im Januar 2005

Heft-Nr.: 12 / 05  
Preis: 3,75 EUR

© Thüringer Landesamt für Statistik, Erfurt, 2005

Für nichtgewerbliche Zwecke sind Vervielfältigung und unentgeltliche Verbreitung, auch auszugsweise, mit Quellenangabe gestattet. Die Verbreitung, auch auszugsweise, über elektronische Systeme/Datenträger bedarf der vorherigen Zustimmung. Alle übrigen Rechte bleiben vorbehalten.

## **Inhaltsverzeichnis**

	Seite
Vorbemerkungen	3
<b>Grafiken</b>	
1. Anbauflächen ausgewählter Gemüsearten auf dem Freiland	4
2. Anbauflächen ausgewählter Gemüsearten unter Glas oder Kunststoff	4
3. Erträge ausgewählter Gemüsearten auf dem Freiland	5
4. Erträge ausgewählter Gemüsearten unter Glas oder Kunststoff	5
<b>Tabellen</b>	
1. Anbau und Ernte von Gemüse auf dem Freiland	6
2. Anbau und Ernte von Gemüse unter Glas oder Kunststoff	10



## **Vorbemerkungen**

### Rechtsgrundlage

Nach dem Gesetz über Agrarstatistiken (Agrarstatistikgesetz - AgrStatG) in der Fassung der Bekanntmachung vom 8. August 2002 (BGBl. I S. 3118) wird in jedem Jahr in den Monaten Juni bis Oktober eine Ernteberichterstattung Gemüse durchgeführt.

Sie umfasst Schätzungen über voraussichtliche und endgültige Erträge, wobei nur die marktfähige Ware erfasst wird. Ergänzend werden die Merkmale Wachstumsstand und wachstumsbeeinflussende Bedingungen geschätzt.

### Methodische Hinweise

Die Angaben zur Ernteberichterstattung sind freiwillig.

Grundlage für das endgültige Ernteergebnis sind die Anbauflächen der Gemüseanbauerhebung 2004 sowie die berechneten durchschnittlichen Hektarerträge (gewogenes arithmetisches Mittel) aus den Meldungen der Ernteberichtersteller.

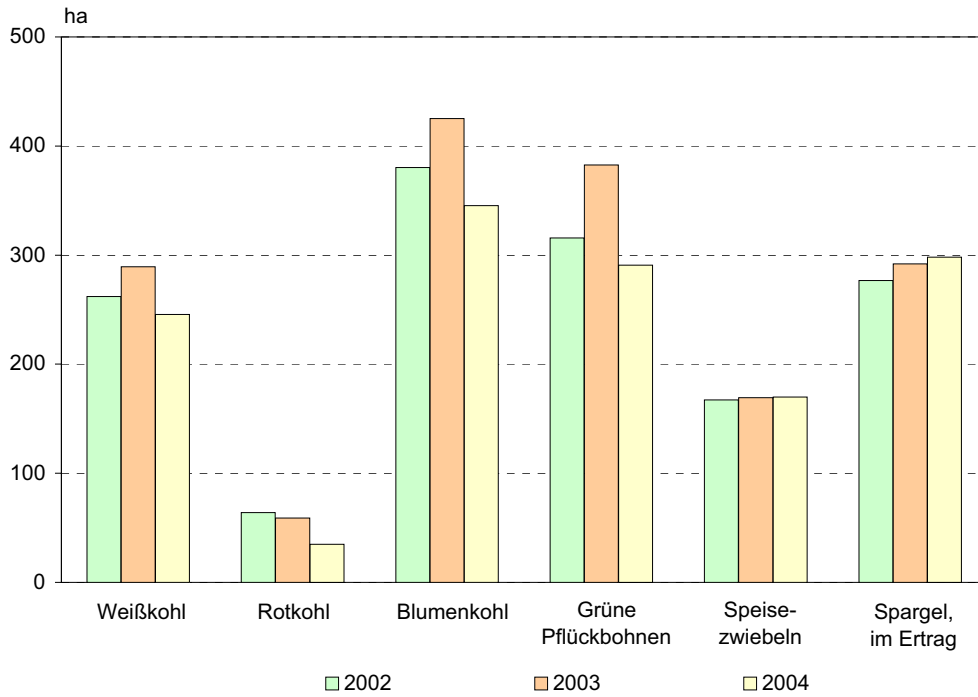
Die Erntemenge ergibt sich aus dem Produkt der Anbaufläche und des Hektarertrages.

## **Zeichenerklärung**

- 0 weniger als die Hälfte von 1 in der letzten besetzten Stelle, jedoch mehr als nichts
- nichts vorhanden (genau Null)
- . Zahlenwert unbekannt oder geheim zu halten
- x Tabellenfach gesperrt, weil Aussage nicht sinnvoll
- D Durchschnitt

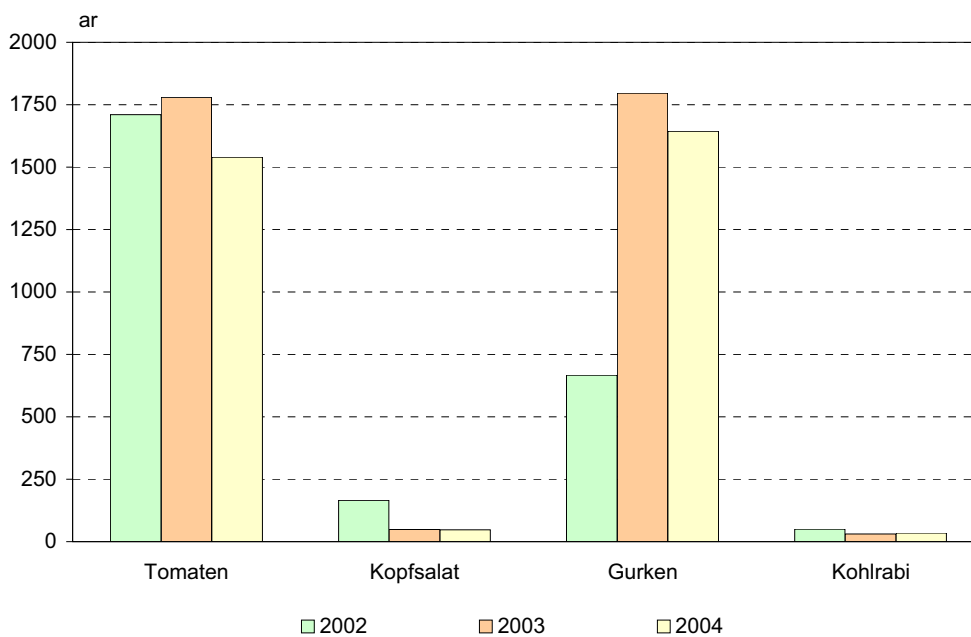
Anmerkung: Abweichungen in den Summen erklären sich aus dem Runden der Einzelwerte.

### 1. Anbauflächen ausgewählter Gemüsearten auf dem Freiland



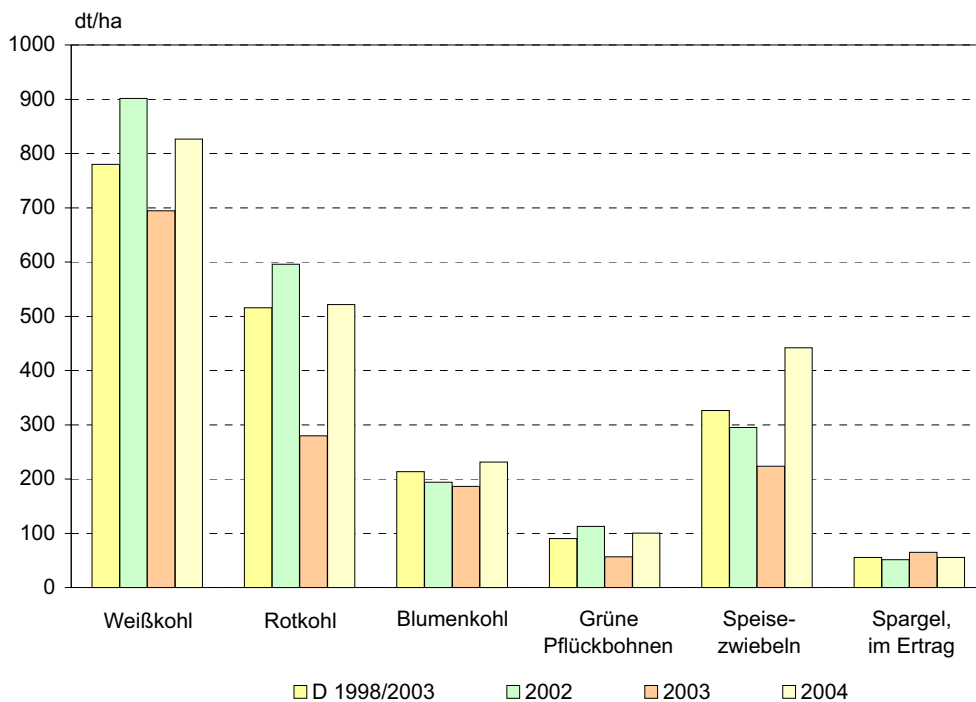
Thüringer Landesamt für Statistik

### 2. Anbauflächen ausgewählter Gemüsearten unter Glas oder Kunststoff



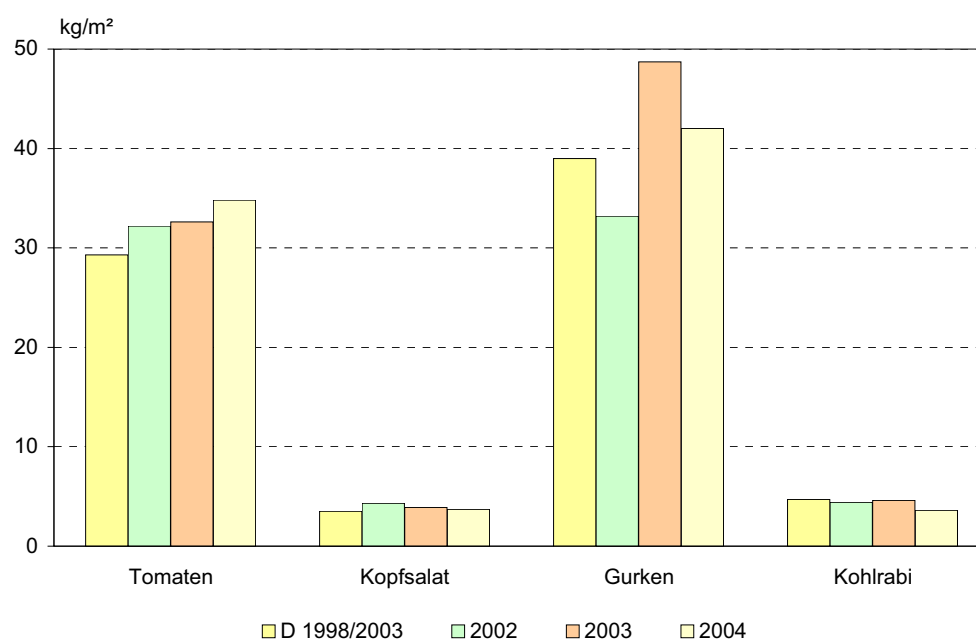
Thüringer Landesamt für Statistik

### 3. Erträge ausgewählter Gemüsearten auf dem Freiland



Thüringer Landesamt für Statistik

### 4. Erträge ausgewählter Gemüsearten unter Glas oder Kunststoff



Thüringer Landesamt für Statistik

1. Anbau und Ernte von

Lfd. Nr.	Gemüseart	Anbaufläche		Veränderung 2004 gegen- über 2003	Er D 1998/2003
		2003	2004		
		ha		%	
1	Frühweißkohl	14,15	9,15	- 35,3	446,4
2	Spätweißkohl	275,04	236,56	- 14,0	810,3
3	Weißkohl zusammen	289,18	245,71	- 15,0	779,9
4	Frührotkohl	3,60	2,77	- 23,1	334,4
5	Spätrotkohl	55,29	32,11	- 41,9	529,1
6	Rotkohl zusammen	58,89	34,88	- 40,8	515,7
7	Frühwirsing	5,05	4,58	- 9,3	230,4
8	Spätwirsing	4,69	3,17	- 32,4	281,4
9	Wirsing zusammen	9,74	7,75	- 20,4	257,7
10	Grünkohl	7,65	0,50	- 93,5	42,4
11	Rosenkohl	42,66	62,23	45,9	97,3
12	Frühblumenkohl	50,90	66,86	31,4	228,2
13	Mittelfrüher- und Spätblumenkohl	374,33	278,54	- 25,6	210,8
14	Blumenkohl zusammen	425,23	345,40	- 18,8	213,4
15	Chinakohl	0,42	6,08	x	306,5
16	Frühkohlrabi	4,89	4,90	0,2	270,6
17	Spätkohlrabi	2,81	3,16	12,5	320,0
18	Kohlrabi zusammen	7,70	8,07	4,8	283,7
19	Frühjahrskopfsalat <sup>1)</sup>	2,28	1,63	- 28,5	266,0
20	Sommer- und Herbstkopfsalat <sup>1)</sup>	0,90	2,58	186,7	274,6
21	Kopfsalat zusammen <sup>1)</sup>	3,18	4,21	32,4	270,7
22	Frühjahrsspinat	39,72	13,12	- 67,0	156,7
23	Herbstspinat	40,39	5,29	- 86,9	118,1
24	Spinat zusammen	80,11	18,41	- 77,0	139,1
25	Frühe Möhren und Karotten	0,68	0,79	16,2	286,0
26	Späte Möhren und Karotten	3,48	6,08	74,7	386,0
27	Möhren und Karotten zusammen	4,16	6,87	65,1	363,4
28	Knollensellerie	2,49	3,76	51,0	221,9
29	Rote Rüben (Rote Bete)	0,48	3,08	x	692,2
30	Rettich	0,29	0,53	82,8	239,5

1) grün- und rotblättrige Sorten



**Gemüse auf dem Freiland**

trag je Hektar		Veränderung 2004 gegenüber		Erntemenge		Veränderung 2004 gegen- über 2003	Lfd. Nr.
2003	2004	D 1998/2003	2003	2003	2004		
dt		%		dt		%	
385,7	629,7	41,1	63,3	5 456	5 760	5,6	1
710,4	834,3	3,0	17,4	195 385	197 360	1,0	2
694,5	826,7	6,0	19,0	200 840	203 120	1,1	3
276,4	370,0	10,6	33,9	995	1 026	3,1	4
279,6	535,0	1,1	91,3	15 461	17 175	11,1	5
279,4	521,8	1,2	86,8	16 456	18 202	10,6	6
236,5	388,5	68,6	64,3	1 195	1 778	48,8	7
179,3	245,5	- 12,8	36,9	841	779	- 7,4	8
209,0	330,0	28,1	57,9	2 035	2 557	25,7	9
3,3	126,4	198,1	x	25	64	156,0	10
82,8	161,4	65,9	94,9	3 533	10 041	184,2	11
193,3	219,4	- 3,9	13,5	9 837	14 672	49,2	12
185,6	233,8	10,9	26,0	69 491	65 127	- 6,3	13
186,6	231,0	8,2	23,8	79 328	79 800	0,6	14
4,3	5,7	- 98,1	32,6	2	35	x	15
235,8	199,2	- 26,4	- 15,5	1 153	977	- 15,3	16
220,1	218,9	- 31,6	- 0,5	618	692	12,0	17
230,0	206,9	- 27,1	- 10,0	1 771	1 669	- 5,8	18
224,4	207,6	- 22,0	- 7,5	511	338	- 33,9	19
154,3	298,1	8,6	93,2	139	769	x	20
204,5	263,1	- 2,8	28,7	650	1 107	70,3	21
141,0	90,2	- 42,4	- 36,0	5 602	1 184	- 78,9	22
64,8	128,4	8,7	98,1	2 616	679	- 74,0	23
102,6	101,2	- 27,2	- 1,4	8 217	1 863	- 77,3	24
279,4	213,5	- 25,3	- 23,6	190	168	- 11,6	25
310,0	308,7	- 20,0	- 0,4	1 079	1 876	73,9	26
305,0	297,8	- 18,1	- 2,4	1 269	2 044	61,1	27
135,3	227,1	2,3	67,8	337	854	153,4	28
265,5	454,6	- 34,3	71,2	127	1 402	x	29
228,6	249,0	4,0	8,9	66	132	100,0	30

Noch: 1. Anbau und Ernte von

Lfd. Nr.	Gemüseart	Anbaufläche		Veränderung 2004 gegen- über 2003	Er D 1998/2003
		2003	2004		
		ha		%	
31	Porree (Lauch)	2,64	2,86	8,3	169,5
32	Speisezwiebeln	169,22	170,04	0,5	326,3
33	Spargel, im Ertrag stehend	291,91	298,16	2,1	55,4
34	Frischerbsen <sup>2)</sup>	0,03	0,06	100,0	41,2
35	Buschbohnen (Früh- und Spätaussaat)	382,63	290,82	- 24,0	90,5
36	Stangenbohnen	0,02	0,01	- 50,0	127,8
37	Grüne Pflückbohnen zusammen	382,65	290,84	- 24,0	90,5
38	Einlegegurken	59,27	77,93	31,5	588,7
39	Schälgurken	1,28	2,60	103,1	195,1
40	Gurken zusammen	60,54	80,53	33,0	558,4
41	Eissalat <sup>1)</sup>	0,25	0,19	- 24,0	683,0
42	Radieschen	0,98	1,79	82,7	169,2
43	Endiviensalat <sup>1)</sup>	0,04	0,08	100,0	250,0
44	Feldsalat <sup>1)</sup>	0,38	0,27	- 28,9	67,5
45	Brokkoli <sup>3)</sup>	1,68	1,36	- 19,0	114,1
46	Tomaten	0,45	0,44	- 2,2	337,8
47	Meerrettich	.	-	x	98,0
48	Rhabarber	6,42	6,51	1,4	196,3
49	Sonstige Arten <sup>4)</sup>	.	22,26	.	x
<b>50</b>	<b>Gemüse insgesamt<sup>5)</sup></b>	<b>1 860,63</b>	<b>1 622,85</b>	<b>- 12,8</b>	<b>x</b>

1) grün- und rotblättrige Sorten - 2) gedroschen ohne Hülsen - 3) bis 2001 in sonstigen Arten enthalten - 4) einschl. Petersilie, fähigen Spargel

Gemüse auf dem Freiland

trag je Hektar		Veränderung 2004 gegenüber		Erntemenge		Veränderung 2004 gegen- über 2003	Lfd. Nr.
2003	2004	D 1998/2003	2003	2003	2004		
dt		%		dt		%	
114,1	231,0	36,3	102,5	301	660	119,3	31
223,7	441,8	35,4	97,5	37 857	75 127	98,4	32
65,0	55,3	- 0,2	- 14,9	18 966	16 500	- 13,0	33
.	.	.	.	.	.	.	34
56,8	100,1	10,6	76,2	21 714	29 108	34,1	35
.	.	.	.	.	.	.	36
.	.	.	.	.	.	.	37
210,0	677,0	15,0	222,4	12 444	52 759	324,0	38
190,9	631,1	223,5	230,6	244	1 642	x	39
209,6	675,5	21,0	222,3	12 688	54 401	328,8	40
357,3	.	.	.	88	.	.	41
97,9	235,9	39,4	141,0	96	421	338,5	42
.	.	.	.	.	.	.	43
46,5	.	.	.	18	.	.	44
113,1	112,7	- 1,2	- 0,4	190	153	- 19,5	45
.	152,1	- 55,0	.	.	67	.	46
.	-	x	x	.	-	x	47
186,8	226,8	15,5	21,4	1 198	1 477	23,3	48
x	x	x	x	.	.	.	49
<b>x</b>	<b>x</b>	<b>x</b>	<b>x</b>	<b>408 064</b>	<b>501 062</b>	<b>22,8</b>	<b>50</b>

Schnittlauch, Zucchini, Zuckermais, Radicchio, Lolloalat, Chicoree (grün- und rotblättrige Sorten) - 5) ohne nicht ertrags-

**2. Anbau und Ernte von Gemüse**

Lfd. Nr.	Gemüseart	Anbaufläche		Veränderung 2004 gegen- über 2003	Ertrag D 1998/2003
		2003	2004		
		m <sup>2</sup>		%	
1	Kohlrabi	3 059	3 420	11,8	4,7
2	Kopfsalat	4 907	4 772	- 2,8	3,5
3	Feldsalat	2 392	14 437	x	0,9
4	Gurken	179 662	164 349	- 8,5	39,0
5	Tomaten	177 896	154 034	- 13,4	29,3
6	Rettich	300	245	- 18,3	4,7
7	Radieschen	2 747	2 396	- 12,8	2,4
8	Paprika	3 526	3 933	11,5	3,2
9	Sonstige Arten (einschl. Blumenkohl)	5 171	6 874	32,9	x
<b>10</b>	<b>Gemüse insgesamt</b>	<b>379 660</b>	<b>354 460</b>	<b>- 6,6</b>	<b>x</b>

**unter Glas oder Kunststoff**

je Quadratmeter		Veränderung 2004 gegenüber		Erntemenge		Veränderung 2004 gegen- über 2003	Lfd. Nr.
2003	2004	D 1998/2003	2003	2003	2004		
kg		%		dt		%	
4,6	3,6	- 23,4	- 21,7	141	122	- 13,5	1
3,9	3,7	5,7	- 5,1	192	177	- 7,8	2
1,0	1,1	22,2	10,0	23	154	x	3
48,7	42,0	7,7	- 13,8	87 567	69 092	- 21,1	4
32,6	34,8	18,8	6,7	57 976	53 604	- 7,5	5
2,7	2,8	- 40,4	3,7	8	7	- 12,5	6
2,6	2,1	- 12,5	- 19,2	71	51	- 28,2	7
2,8	3,8	18,8	35,7	98	149	52,0	8
x	x	x	x	267	204	- 23,6	9
<b>x</b>	<b>x</b>	<b>x</b>	<b>x</b>	<b>146 344</b>	<b>123 560</b>	<b>- 15,6</b>	<b>10</b>