ZAHLEN · DATEN · FAKTEN

Statistischer Bericht

A IV - j / 08

Gestorbene in Thüringen 2008 nach Todesursachen, Geschlecht und Altersgruppen

Bestell - Nr. 01 402

Thüringer Landesamt für Statistik
www.statistik.thueringen.de

Zeichenerklärung

0	weniger als die Hälfte von 1 in der letzten besetzten Stelle, jedoch mehr als nichts
-	nichts vorhanden (genau Null)
.	Zahlenwert unbekannt oder geheim zu halten
…	Angabe fällt später an
/	Zahlenwert nicht sicher genug
x	Tabellenfach gesperrt, weil Aussage nicht sinnvoll
( )	Aussagewert eingeschränkt
r	berichtigte Zahl
p	vorläufige Zahl

Anmerkung: Abweichungen in den Summen erklären sich aus dem Runden von Einzelwerten.

Herausgeber:
Thüringer Landesamt für Statistik
Europaplatz 3, 99091 Erfurt
Postfach 90 01 63, 99104 Erfurt

Telefon: 0361 37-84642/84647
Telefax: 0361 37-84699
Internet: www.statistik.thueringen.de
E-Mail: auskunft@statistik.thueringen.de

Auskunft erteilt:
Referat: Bildung, Kultur,
Gesungheits- und Sozialwesen
Telefon: 0361 37-734517

Herausgegeben im August 2009

Heft-Nr.: 228 / 09
Preis: 5,00 EUR

© Thüringer Landesamt für Statistik, Erfurt, 2009

Für nichtgewerbliche Zwecke sind Vervielfältigung und unentgeltliche Verbreitung, auch auszugsweise, mit Quellenangabe gestattet. Die Verbreitung, auch auszugsweise, über elektronische Systeme/Datenträger bedarf der vorherigen Zustimmung.
Alle übrigen Rechte bleiben vorbehalten.

Inhaltsverzeichnis

	Seite
Vorbemerkungen	2
Tabellen	
1. Sterbefälle 2006 bis 2008 nach Geschlecht und Todesursachen	4
2. Sterbefälle 2008 nach ausgewählten Merkmalen und Todesursachen Insgesamt	8
3. Sterbefälle 2008 nach ausgewählten Merkmalen und Todesursachen Männlich	10
4. Sterbefälle 2008 nach ausgewählten Merkmalen und Todesursachen Weiblich	12
5. Sterbefälle 2008 nach Altersgruppen und Todesursachen	14
6. Säuglingssterbefälle 2008 nach Altersgruppen und ausgewählten Todesursachen	16
7. Sterbefälle 2008 durch Unfälle nach Unfallkategorien und Altersgruppen	17
8. Sterbefälle 2008 durch Unfälle nach Unfallkategorien und äußeren Ursachen	17
9. Sterbefälle 2008 nach den häufigsten Todesursachen und Kreisen	18
10. Mittleres Sterbealter bei Sterbefällen 2008 nach den häufigsten Todesursachen und Kreisen	20
Grafiken	
Sterbefälle 2008 nach Todesursachen	3
Mittleres Sterbealter bei Sterbefällen 2008 nach den häufigstenTodesursachen	3
Sterbefälle 2008 durch Unfälle nach Altersgruppen und ausgewählten Unfallkategorien	16

Vorbemerkungen

Rechtsgrundlage

Gesetz über die Statistik der Bevölkerungsbewegung und die Fortschreibung des Bevölkerungsstandes (Bevölkerungsstatistikgesetz - BevStatG) in der Fassung der Bekanntmachung vom 14. März 1980 (BGBl. I S. 308), zuletzt geändert durch Artikel 1 des Gesetzes vom 18. Juli 2008 (BGBl. I S. 1290), in Verbindung mit dem Gesetz über die Statistik für Bundeszwecke (Bundesstatistikgesetz - BStatG) vom 22. Januar 1987 (BGBl. I S. 462, 565), zuletzt geändert durch Artikel 3 des Gesetzes vom 7. September 2007 (BGBl. I S. 2246).

Methodische Hinweise

Die Todesursachenstatistik wird nach den Regeln der Weltgesundheitsorganisation (WHO) unikausal aufbereitet, d.h. von den Eintragungen auf dem Totenschein, die als Kausalkette von dem unmittelbar zum Tode führenden Leiden bis zum Grundleiden zurückführen, wird nur dieses Grundleiden für die Statistik herangezogen.

Grundlage der systematischen Einordnung der Todesursachen bildet ab 1998 die Internationale statistische Klassifikation der Krankheiten und verwandter Gesundheitsprobleme (ICD)-10. Revision.

Die regionale Zuordnung der Sterbefälle erfolgt entsprechend dem Hauptwohnsitz des Verstorbenen.

Begriffserläuterungen

Sterbefälle
In der Zahl der Sterbefälle sind die Totgeborenen, die nachträglich beurkundeten Kriegssterbefälle und die gerichtlichen Todeserklärungen nicht enthalten.

Todesursache
Der Begriff Todesursache umfasst alle Krankheiten, krankhaften Zustände oder Verletzungen, die direkt oder indirekt zum Tode führten, sowie die Umstände des Unfalls oder der Gewalteinwirkung, die solche Verletzungen hervorriefen.

Grundleiden
Als Grundleiden gelten:
- die Krankheit oder Verletzung, die den Ablauf der direkt zum Tode führenden Krankheitszustände auslöste oder
- die Umstände des Unfalls oder der Gewalteinwirkung, die den tödlichen Ausgang verursachten.

Sterbeziffer
Dabei handelt es sich um die Berechnung der Sterbefälle je 100 000 der mittleren Bevölkerung.

Mittleres (durchschnittliches) Sterbealter
Es gibt an, wie hoch das durchschnittliche Alter eines an einer Todesursache Verstorbenen war. Die Berechnung erfolgt über die Summierung der Altersjahre pro Fall in der jeweils gewünschten Altersgruppe mit Ausnahme der unter 1-Jährigen (= 0,188).

Arbeitsunfall
Diese Unfallkategorie beinhaltet Unfälle von Erwerbstätigen in Ausübung ihrer Erwerbstätigkeit, ausgenommen Unfälle auf dem Weg zur Arbeit.

Verkehrsunfall
Diese Unfallkategorie beinhaltet Unfälle im öffentlichen Verkehr, auch auf privaten Verkehrswegen (Straße, Schiene, Wasser, Luft) einschließlich der Unfälle auf dem Weg zur Arbeit.

Links

Weitere Informationen zur zugrunde liegenden Erhebung sind im Internet unter folgenden Links verfügbar:
Qualitätsbericht: www.statistikportal.de/Statistik-Portal/klassifikationen.asp
Weitere statistische Ergebnisse, Informationen und Analysen enthält die Website des Thüringer Landesamtes für Statistik www.statistik.thueringen.de

Sterbefälle 2008 nach Todesursachen

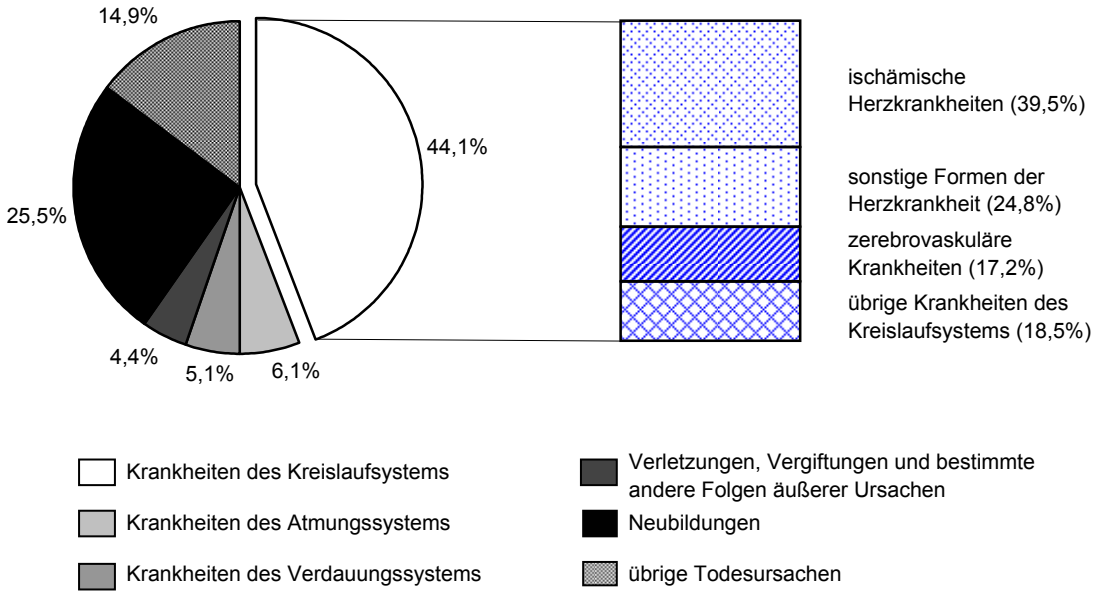

Mittleres Sterbealter bei Sterbefällen 2008 nach den häufigsten Todesursachen

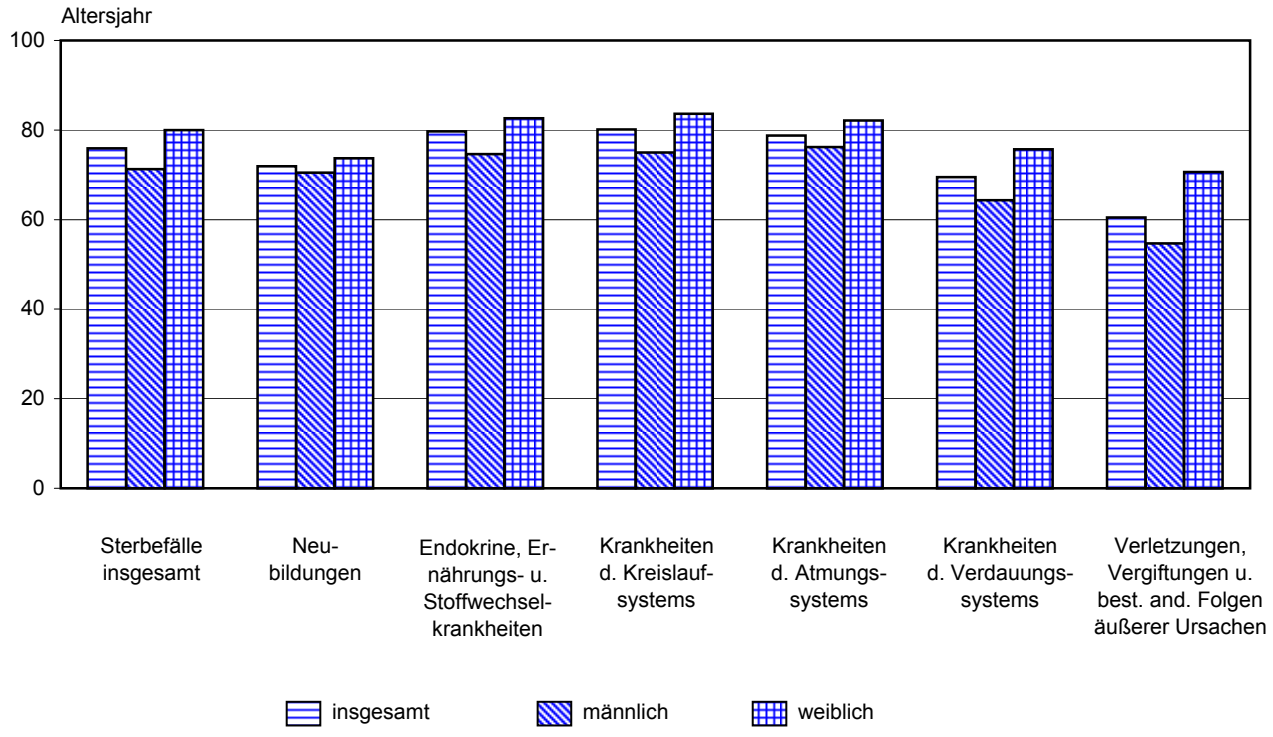

Thüringer Landesamt für Statistik

1. Sterbefälle 2006 bis 2008

ICD-10	Todesursache	2006		
		insgesamt	männlich	weiblich
A00 - B99	Bestimmte infektiöse und parasitäre Krankheiten (Kapitel I)	266	129	137
	darunter			
A15 - A19	Tuberkulose	12	8	4
C00 - D48	Neubildungen (Kapitel II)	6 509	3 585	2 924
	darunter			
C00 - C97	bösartige Neubildungen	6 359	3 526	2 833
C16	des Magens	395	217	178
C18	des Dickdarmes	561	298	263
C19 - C21	des Rektums und des Anus	303	168	135
C25	des Pankreas	430	226	204
C32 - C34	des Larynx, der Trachea, der Bronchien und der Lunge	1 115	901	214
C50	der Brustdrüse	445	3	442
C61	der Prostata	308	308	-
C81 - C96	des lymphatischen, blutbildenden und verwandten Gewebes	543	295	248
D50 - D89	Krankheiten des Blutes und der blutbildenden Organe sowie bestimmte Störungen mit Beteiligung des Immunsystems (Kapitel III)	84	32	52
E00 - E90	Endokrine, Ernährungs- und Stoffwechselkrankheiten (Kapitel IV)	1 530	541	989
	darunter			
E10 - E14	Diabetes mellitus	1 393	484	909
F00 - F99	Psychische und Verhaltensstörungen (Kapitel V)	339	170	169
	darunter			
F10	durch Alkohol	113	101	12
G00 - G99	Krankheiten des Nervensystems (Kapitel VI)	534	248	286
I00 - I99	Krankheiten des Kreislaufsystems (Kapitel IX)	11 433	4 717	6 716
	darunter			
I20 - I25	ischämische Herzkrankheiten	4 980	2 384	2 596
I30 - I52	sonstige Formen der Herzkrankheit	2 286	885	1 401
I60 - I69	zerebrovaskuläre Krankheiten	2 227	752	1 475
J00 - J99	Krankheiten des Atmungssystems (Kapitel X)	1 420	823	597
	darunter			
J09 - J18	Grippe und Pneumonie	486	246	240
J40 - J47	chronische Krankheiten der unteren Atemwege	723	453	270

nach Geschlecht und Todesursachen

2007			2008			ICD-10
insgesamt	männlich	weiblich	insgesamt	männlich	weiblich	
265	125	140	291	135	156	A00 - B99
7	6	1	11	3	8	A15 - A19
6 527	3 519	3 008	6 703	3 710	2 993	C00 - D48
6 381	3 461	2 920	6 528	3 644	2 884	C00 - C97
392	214	178	381	226	155	C16
566	273	293	535	258	277	C18
282	167	115	298	175	123	C19 - C21
464	221	243	471	236	235	C25
1 141	869	272	1 138	896	242	C32 - C34
404	1	403	424	2	422	C50
318	318	-	373	373	-	C61
491	240	251	503	254	249	C81 - C96
96	45	51	122	48	74	D50 - D89
1 569	607	962	1 390	501	889	E00 - E90
1 402	539	863	1 258	452	806	E10 - E14
412	178	234	427	205	222	F00 - F99
105	95	10	108	96	12	F10
548	276	272	631	279	352	G00 - G99
11 512	4 779	6 733	11 576	4 714	6 862	I00 - I99
4 704	2 310	2 394	4 575	2 208	2 367	I20 - I25
2 644	974	1 670	2 873	1 058	1 815	I30 - I52
2 133	773	1 360	1 986	659	1 327	I60 - I69
1 506	865	641	1 592	872	720	J00 - J99
564	286	278	617	297	320	J09 - J18
670	431	239	679	401	278	J40 - J47

Noch: 1. Sterbefälle 2006 bis 2008

ICD-10	Todesursache	2006		
		insgesamt	männlich	weiblich
K00 - K93	Krankheiten des Verdauungssystems (Kapitel XI)	1 422	806	616
	darunter			
K70	alkoholische Leberkrankheit	410	320	90
M00 - M99	Krankheiten des Muskel-Skelett-Systems und des Bindegewebes (Kapitel XIII)	90	38	52
N00 - N99	Krankheiten des Urogenitalsystems (Kapitel XIV)	419	177	242
	darunter			
N00 - N29	Krankheiten der Niere und des Ureters	371	157	214
P00 - P96	Bestimmte Zustände, die ihren Ursprung in der Perinatalperiode haben (Kapitel XVI)	36	24	12
Q00 - Q99	Angeborene Fehlbildungen, Deformitäten und Chromosomenanomalien (Kapitel XVII)	47	27	20
R00 - R99	Symptome und abnorme klinische und Laborbefunde, die anderenorts nicht klassifiziert sind (Kapitel XVIII)	249	159	90
	darunter			
R95	plötzlicher Kindstod	2	1	1
S00 - T98	Verletzungen, Vergiftungen und bestimmte andere Folgen äußerer Ursachen (Kapitel XIX)	1 193	759	434
	Sonstige Todesursachen	28	8	20
A00 - T98	**Sterbefälle insgesamt**	**25 599**	**12 243**	**13 356**
V01 - Y98	Äußere Ursachen von Morbidität und Mortalität der Positionsnummern S00 - T98 (Kapitel XX)	1 193	759	434
	darunter			
V01 - X59, Y40 - Y86, Y88	Unfälle	799	460	339
	darunter			
V01 - V99	Transportmittelunfälle	221	164	57
W00 - W19	Stürze	260	125	135
X40 - X49	akzidentelle Vergiftung durch und Exposition gegenüber schädliche(n) Substanzen	26	19	7
X60 - X84, Y87.0	vorsätzliche Selbstbeschädigung	336	264	72
X85 - Y09, Y87.1	tätlicher Angriff	11	4	7
Y10 - Y34, Y87.2, Y89.9	Ereignis, dessen nähere Umstände unbestimmt sind	47	31	16

nach Geschlecht und Todesursachen

2007			2008			ICD-10
insgesamt	männlich	weiblich	insgesamt	männlich	weiblich	
1 337	768	569	1 350	738	612	K00 - K93
360	294	66	378	287	91	K70
63	32	31	72	31	41	M00 - M99
571	245	326	584	244	340	N00 - N99
521	224	297	521	217	304	N00 - N29
21	10	11	27	15	12	P00 - P96
45	19	26	41	16	25	Q00 - Q99
216	144	72	279	186	93	R00 - R99
9	5	4	10	4	6	R95
1 088	701	387	1 152	730	422	S00 - T98
36	17	19	39	10	29	
25 812	**12 330**	**13 482**	**26 276**	**12 434**	**13 842**	**A00 - T98**
1 088	701	387	1 152	730	422	V01 - Y98
734	425	309	769	433	336	V01 - X59, Y40 - Y86, Y88
188	137	51	201	150	51	V01 - V99
269	124	145	273	116	157	W00 - W19
20	16	4	36	22	14	X40 - X49
303	242	61	348	274	74	X60 - X84, Y87.0
18	10	8	8	3	5	X85 - Y09, Y87.1
33	24	9	27	20	7	Y10 - Y34, Y87.2, Y89.9

2. Sterbefälle 2008 nach ausgewählten Merkmalen und Todesursachen

Insgesamt

ICD-10	Todesursache	Anzahl der Sterbefälle insgesamt	Anteil an den Sterbefällen insges. in %	Sterbeziffer	Mittleres Sterbealter in Jahren
A00 - B99	Bestimmte infektiöse und parasitäre Krankheiten	291	1,1	12,8	74,7
	darunter				
A15 - A19	Tuberkulose	11	0,0	0,5	74,8
C00 - D48	Neubildungen	6 703	25,5	294,2	71,9
	darunter				
C00 - C97	bösartige Neubildungen	6 528	24,8	286,6	71,8
	darunter				
C15 - C26	der Verdauungsorgane	2 257	8,6	99,1	72,6
C30 - C39	der Atmungsorgane und sonstiger intrathorakaler Organe	1 155	4,4	50,7	69,5
C43 - C44	Melanom und sonstige bösartige Neubildungen der Haut	96	0,4	4,2	73,6
C50	der Brustdrüse	424	1,6	18,6	70,8
C51 - C58	der weiblichen Genitalorgane	339	1,3	14,9	72,3
C60 - C63	der männlichen Genitalorgane	384	1,5	16,9	76,2
C64 - C68	der Harnorgane	474	1,8	20,8	74,2
C81 - C96	des lymphatischen, blutbildenden und verwandten Gewebes	503	1,9	22,1	72,2
D50 - D89	Krankheiten des Blutes und der blutbildenden Organe sowie bestimmte Störungen mit Beteiligung des Immunsystems	122	0,5	5,4	78,6
E00 - E90	Endokrine, Ernährungs- und Stoffwechselkrankheiten	1 390	5,3	61,0	79,7
	darunter				
E10 - E14	Diabetes mellitus	1 258	4,8	55,2	80,3
F00 - F99	Psychische und Verhaltensstörungen	427	1,6	18,7	77,2
	darunter				
F10	durch Alkohol	108	0,4	4,7	55,4
G00 - G99	Krankheiten des Nervensystems	631	2,4	27,7	73,9
I00 - I99	Krankheiten des Kreislaufsystems	11 576	44,1	508,2	80,1
	darunter				
I10 - I15	Hypertonie (Hochdruckkrankheit)	1 301	5,0	57,1	82,9
I20 - I25	ischämische Herzkrankheiten	4 575	17,4	200,8	78,9
	darunter				
I21	akuter Myokardinfarkt	1 887	7,2	82,8	74,9
I22	rezidivierender Myokardinfarkt	96	0,4	4,2	72,1
I30 - I52	sonstige Formen der Herzkrankheit	2 873	10,9	126,1	81,0
I60 - I69	zerebrovaskuläre Krankheiten	1 986	7,6	87,2	81,3
	darunter				
I64	Schlaganfall, nicht als Blutung oder Infarkt bezeichnet	556	2,1	24,4	82,5
I70 - I79	Krankheiten der Arterien, Arteriolen und Kapillaren	391	1,5	17,2	79,0
J00 - J99	Krankheiten des Atmungssystems	1 592	6,1	69,9	78,8
	darunter				
J09 - J18	Grippe und Pneumonie	617	2,3	27,1	80,6
J40 - J47	chronische Krankheiten der unteren Atemwege	679	2,6	29,8	77,9

Noch: 2. Sterbefälle 2008 nach ausgewählten Merkmalen und Todesursachen
Insgesamt

ICD-10	Todesursache	Anzahl der Sterbefälle insgesamt	Anteil an den Sterbefällen insges. in %	Sterbeziffer	Mittleres Sterbealter in Jahren
K00 - K93	Krankheiten des Verdauungssystems	1 350	5,1	59,3	69,5
	darunter				
K70 - K77	Krankheiten der Leber	592	2,3	26,0	61,2
	darunter				
K70	alkoholische Leberkrankheit	378	1,4	16,6	57,1
M00 - M99	Krankheiten des Muskel-Skelett-Systems und des Bindegewebes	72	0,3	3,2	75,4
N00 - N99	Krankheiten des Urogenitalsystems	584	2,2	25,6	79,2
P00 - P96	Bestimmte Zustände, die ihren Ursprung in der Perinatalperiode haben	27	0,1	1,2	1,5
Q00 - Q99	Angeborene Fehlbildungen, Deformitäten und Chromosomenanomalien	41	0,2	1,8	41,3
R00 - R99	Symptome und abnorme klinische und Laborbefunde, die anderenorts nicht klassifiziert sind	279	1,1	12,2	62,2
S00 - T98	Verletzungen, Vergiftungen und bestimmte andere Folgen äußerer Ursachen	1 152	4,4	50,6	60,5
	darunter				
S00 - S09	Verletzungen des Kopfes	240	0,9	10,5	59,3
S70 - S79	Verletzungen der Hüfte und des Oberschenkels	161	0,6	7,1	84,2
T00 - T07	Verletzungen mit Beteiligung mehrerer Körperregionen	135	0,5	5,9	46,0
T51 - T65	toxische Wirkungen von vorwiegend nicht medizinisch verwendeten Substanzen	40	0,2	1,8	47,3
T66 - T78	sonstige und nicht näher bezeichnete Schäden durch äußere Ursachen	257	1,0	11,3	55,0
	Sonstige Todesursachen	39	0,1	1,7	74,1
A00 - T98	**Sterbefälle insgesamt**	**26 276**	**100**	**1 153,5**	**75,9**
V01 - Y98	Äußere Ursachen von Morbidität und Mortalität der Positionsnummern S00 - T98	1 152	4,4	50,6	60,5
	darunter				
V01 - X59, Y40 - Y86, Y88	Unfälle	769	2,9	33,8	64,2
	darunter				
V01 - V99	Transportmittelunfälle	201	0,8	8,8	42,2
W00 - W19	Stürze	273	1,0	12,0	77,3
W65 - W74	Unfälle durch Ertrinken und Untergehen	13	0,0	0,6	55,4
X60 - X84, Y87.0	vorsätzliche Selbstbeschädigung	348	1,3	15,3	53,4
X85 - Y09, Y87.1	tätlicher Angriff	8	0,0	0,4	50,1
Y10 - Y34, Y87.2, Y89.9	Ereignis, dessen nähere Umstände unbestimmt sind	27	0,1	1,2	51,9

3. Sterbefälle 2008 nach ausgewählten Merkmalen und Todesursachen

Männlich

ICD-10	Todesursache	Anzahl der Sterbefälle insgesamt	Anteil an den Sterbefällen insges. in %	Sterbeziffer	Mittleres Sterbealter in Jahren
A00 - B99	Bestimmte infektiöse und parasitäre Krankheiten	135	1,1	12,0	70,9
	darunter				
A15 - A19	Tuberkulose	3	0,0	0,3	61,7
C00 - D48	Neubildungen	3 710	29,8	330,2	70,5
	darunter				
C00 - C97	bösartige Neubildungen	3 644	29,3	324,3	70,5
	darunter				
C15 - C26	der Verdauungsorgane	1 229	9,9	109,4	70,5
C30 - C39	der Atmungsorgane und sonstiger intrathorakaler Organe	908	7,3	80,8	69,4
C43 - C44	Melanom und sonstige bösartige Neubildungen der Haut	56	0,5	5,0	71,5
C50	der Brustdrüse	2	0,0	0,2	65,0
C51 - C58	der weiblichen Genitalorgane	-	-	-	-
C60 - C63	der männlichen Genitalorgane	384	3,1	34,2	76,2
C64 - C68	der Harnorgane	307	2,5	27,3	73,3
C81 - C96	des lymphatischen, blutbildenden und verwandten Gewebes	254	2,0	22,6	70,4
D50 - D89	Krankheiten des Blutes und der blutbildenden Organe sowie bestimmte Störungen mit Beteiligung des Immunsystems	48	0,4	4,3	73,0
E00 - E90	Endokrine, Ernährungs- und Stoffwechselkrankheiten	501	4,0	44,6	74,6
	darunter				
E10 - E14	Diabetes mellitus	452	3,6	40,2	75,5
F00 - F99	Psychische und Verhaltensstörungen	205	1,6	18,2	67,8
	darunter				
F10	durch Alkohol	96	0,8	8,5	55,8
G00 - G99	Krankheiten des Nervensystems	279	2,2	24,8	68,9
I00 - I99	Krankheiten des Kreislaufsystems	4 714	37,9	419,5	75,0
	darunter				
I10 - I15	Hypertonie (Hochdruckkrankheit)	406	3,3	36,1	78,6
I20 - I25	ischämische Herzkrankheiten	2 208	17,8	196,5	74,2
	darunter				
I21	akuter Myokardinfarkt	1 060	8,5	94,3	70,9
I22	rezidivierender Myokardinfarkt	70	0,6	6,2	69,2
I30 - I52	sonstige Formen der Herzkrankheit	1 058	8,5	94,2	75,5
I60 - I69	zerebrovaskuläre Krankheiten	659	5,3	58,6	76,3
	darunter				
I64	Schlaganfall, nicht als Blutung oder Infarkt bezeichnet	169	1,4	15,0	78,4
I70 - I79	Krankheiten der Arterien, Arteriolen und Kapillaren	184	1,5	16,4	74,6
J00 - J99	Krankheiten des Atmungssystems	872	7,0	77,6	76,2
	darunter				
J09 - J18	Grippe und Pneumonie	297	2,4	26,4	77,2
J40 - J47	chronische Krankheiten der unteren Atemwege	401	3,2	35,7	76,2

Noch: 3. Sterbefälle 2008 nach ausgewählten Merkmalen und Todesursachen
Männlich

ICD-10	Todesursache	Anzahl der Sterbefälle insgesamt	Anteil an den Sterbefällen insges. in %	Sterbeziffer	Mittleres Sterbealter in Jahren
K00 - K93	Krankheiten des Verdauungssystems	738	5,9	65,7	64,3
	darunter				
K70 - K77	Krankheiten der Leber	410	3,3	36,5	59,4
	darunter				
K70	alkoholische Leberkrankheit	287	2,3	25,5	56,7
M00 - M99	Krankheiten des Muskel-Skelett-Systems und des Bindegewebes	31	0,2	2,8	73,1
N00 - N99	Krankheiten des Urogenitalsystems	244	2,0	21,7	77,1
P00 - P96	Bestimmte Zustände, die ihren Ursprung in der Perinatalperiode haben	15	0,1	1,3	0,2
Q00 - Q99	Angeborene Fehlbildungen, Deformitäten und Chromosomenanomalien	16	0,1	1,4	27,8
R00 - R99	Symptome und abnorme klinische und Laborbefunde, die anderenorts nicht klassifiziert sind	186	1,5	16,6	59,5
S00 - T98	Verletzungen, Vergiftungen und bestimmte andere Folgen äußerer Ursachen	730	5,9	65,0	54,7
	darunter				
S00 - S09	Verletzungen des Kopfes	161	1,3	14,3	55,0
S70 - S79	Verletzungen der Hüfte und des Oberschenkels	50	0,4	4,4	82,4
T00 - T07	Verletzungen mit Beteiligung mehrerer Körperregionen	100	0,8	8,9	42,8
T51 - T65	toxische Wirkungen von vorwiegend nicht medizinisch verwendeten Substanzen	28	0,2	2,5	45,4
T66 - T78	sonstige und nicht näher bezeichnete Schäden durch äußere Ursachen	214	1,7	19,0	53,9
	Sonstige Todesursachen	10	0,1	0,9	80,3
A00 - T98	**Sterbefälle insgesamt**	**12 434**	**100**	**1 106,5**	**71,3**
V01 - Y98	Äußere Ursachen von Morbidität und Mortalität der Positionsnummern S00 - T98	730	5,9	65,0	54,7
	darunter				
V01 - X59, Y40 - Y86, Y88	Unfälle	433	3,5	38,5	56,9
	darunter				
V01 - V99	Transportmittelunfälle	150	1,2	13,3	41,2
W00 - W19	Stürze	116	0,9	10,3	71,0
W65 - W74	Unfälle durch Ertrinken und Untergehen	7	0,1	0,6	46,0
X60 - X84, Y87.0	vorsätzliche Selbstbeschädigung	274	2,2	24,4	51,8
X85 - Y09, Y87.1	tätlicher Angriff	3	0,0	0,3	51,0
Y10 - Y34, Y87.2, Y89.9	Ereignis, dessen nähere Umstände unbestimmt sind	20	0,2	1,8	46,6

4. Sterbefälle 2008 nach ausgewählten Merkmalen und Todesursachen

Weiblich

ICD-10	Todesursache	Anzahl der Sterbefälle insgesamt	Anteil an den Sterbefällen insges. in %	Sterbeziffer	Mittleres Sterbealter in Jahren
A00 - B99	Bestimmte infektiöse und parasitäre Krankheiten	156	1,1	13,5	78,0
	darunter				
A15 - A19	Tuberkulose	8	0,1	0,7	79,8
C00 - D48	Neubildungen	2 993	21,6	259,3	73,7
	darunter				
C00 - C97	bösartige Neubildungen	2 884	20,8	249,9	73,5
	darunter				
C15 - C26	der Verdauungsorgane	1 028	7,4	89,1	75,1
C30 - C39	der Atmungsorgane und sonstiger intrathorakaler Organe	247	1,8	21,4	69,9
C43 - C44	Melanom und sonstige bösartige Neubildungen der Haut	40	0,3	3,5	76,6
C50	der Brustdrüse	422	3,0	36,6	70,8
C51 - C58	der weiblichen Genitalorgane	339	2,4	29,4	72,3
C60 - C63	der männlichen Genitalorgane	-	-	-	-
C64 - C68	der Harnorgane	167	1,2	14,5	76,0
C81 - C96	des lymphatischen, blutbildenden und verwandten Gewebes	249	1,8	21,6	74,0
D50 - D89	Krankheiten des Blutes und der blutbildenden Organe sowie bestimmte Störungen mit Beteiligung des Immunsystems	74	0,5	6,4	82,3
E00 - E90	Endokrine, Ernährungs- und Stoffwechselkrankheiten	889	6,4	77,0	82,6
	darunter				
E10 - E14	Diabetes mellitus	806	5,8	69,8	83,0
F00 - F99	Psychische und Verhaltensstörungen	222	1,6	19,2	85,8
	darunter				
F10	durch Alkohol	12	0,1	1,0	52,4
G00 - G99	Krankheiten des Nervensystems	352	2,5	30,5	77,9
I00 - I99	Krankheiten des Kreislaufsystems	6 862	49,6	594,5	83,6
	darunter				
I10 - I15	Hypertonie (Hochdruckkrankheit)	895	6,5	77,5	84,9
I20 - I25	ischämische Herzkrankheiten	2 367	17,1	205,1	83,4
	darunter				
I21	akuter Myokardinfarkt	827	6,0	71,6	80,0
I22	rezidivierender Myokardinfarkt	26	0,2	2,3	79,8
I30 - I52	sonstige Formen der Herzkrankheit	1 815	13,1	157,2	84,2
I60 - I69	zerebrovaskuläre Krankheiten	1 327	9,6	115,0	83,8
	darunter				
I64	Schlaganfall, nicht als Blutung oder Infarkt bezeichnet	387	2,8	33,5	84,3
I70 - I79	Krankheiten der Arterien, Arteriolen und Kapillaren	207	1,5	17,9	82,9
J00 - J99	Krankheiten des Atmungssystems	720	5,2	62,4	82,1
	darunter				
J09 - J18	Grippe und Pneumonie	320	2,3	27,7	83,7
J40 - J47	chronische Krankheiten der unteren Atemwege	278	2,0	24,1	80,4

Noch: 4. Sterbefälle 2008 nach ausgewählten Merkmalen und Todesursachen
Weiblich

ICD-10	Todesursache	Anzahl der Sterbefälle insgesamt	Anteil an den Sterbefällen insges. in %	Sterbeziffer	Mittleres Sterbealter in Jahren
K00 - K93	Krankheiten des Verdauungssystems	612	4,4	53,0	75,7
	darunter				
K70 - K77	Krankheiten der Leber	182	1,3	15,8	65,2
	darunter				
K70	alkoholische Leberkrankheit	91	0,7	7,9	58,3
M00 - M99	Krankheiten des Muskel-Skelett-Systems und des Bindegewebes	41	0,3	3,6	77,2
N00 - N99	Krankheiten des Urogenitalsystems	340	2,5	29,5	80,8
P00 - P96	Bestimmte Zustände, die ihren Ursprung in der Perinatalperiode haben	12	0,1	1,0	3,1
Q00 - Q99	Angeborene Fehlbildungen, Deformitäten und Chromosomenanomalien	25	0,2	2,2	50,0
R00 - R99	Symptome und abnorme klinische und Laborbefunde, die anderenorts nicht klassifiziert sind	93	0,7	8,1	67,7
S00 - T98	Verletzungen, Vergiftungen und bestimmte andere Folgen äußerer Ursachen	422	3,0	36,6	70,6
	darunter				
S00 - S09	Verletzungen des Kopfes	79	0,6	6,8	68,0
S70 - S79	Verletzungen der Hüfte und des Oberschenkels	111	0,8	9,6	85,0
T00 - T07	Verletzungen mit Beteiligung mehrerer Körperregionen	35	0,3	3,0	54,9
T51 - T65	toxische Wirkungen von vorwiegend nicht medizinisch verwendeten Substanzen	12	0,1	1,0	51,8
T66 - T78	sonstige und nicht näher bezeichnete Schäden durch äußere Ursachen	43	0,3	3,7	60,1
	Sonstige Todesursachen	29	0,2	2,5	72,0
A00 - T98	**Sterbefälle insgesamt**	**13 842**	**100**	**1 199,2**	**80,0**
V01 - Y98	Äußere Ursachen von Morbidität und Mortalität der Positionsnummern S00 - T98	422	3,0	36,6	70,6
	darunter				
V01 - X59, Y40 - Y86, Y88	Unfälle	336	2,4	29,1	73,6
	darunter				
V01 - V99	Transportmittelunfälle	51	0,4	4,4	45,1
W00 - W19	Stürze	157	1,1	13,6	81,9
W65 - W74	Unfälle durch Ertrinken und Untergehen	6	0,0	0,5	66,3
X60 - X84, Y87.0	vorsätzliche Selbstbeschädigung	74	0,5	6,4	59,0
X85 - Y09, Y87.1	tätlicher Angriff	5	0,0	0,4	49,6
Y10 - Y34, Y87.2, Y89.9	Ereignis, dessen nähere Umstände unbestimmt sind	7	0,1	0,6	67,3

5. Sterbefälle 2008 nach Altersgruppen

ICD-10	Todesursache	Insgesamt	unter 10	10 - 20
A00 - B99	Bestimmte infektiöse und parasitäre Krankheiten	291	-	-
C00 - D48	Neubildungen	6 703	6	4
D50 - D89	Krankheiten des Blutes und der blutbildenden Organe bestimmte Störungen mit Beteiligung des Immunsystems	122	1	-
E00 - E90	Endokrine, Ernährungs- und Stoffwechselkrankheiten	1 390	1	1
F00 - F99	Psychische und Verhaltensstörungen	427	-	-
G00 - G99	Krankheiten des Nervensystems	631	4	2
I00 - I99	Krankheiten des Kreislaufsystems	11 576	4	3
J00 - J99	Krankheiten des Atmungssystems	1 592	3	1
K00 - K93	Krankheiten des Verdauungssystems	1 350	1	1
M00 - M99	Krankheiten des Muskel-Skelett-Systems und des Bindegewebes	72	-	1
N00 - N99	Krankheiten des Urogenitalsystems	584	2	-
P00 - P96	Bestimmte Zustände, die ihren Ursprung in der Perinatalperiode haben	27	26	-
Q00 - Q99	Angeborene Fehlbildungen, Deformitäten und Chromosomenanomalien	41	14	-
R00 - R99	Symptome und abnorme klinische und Laborbefunde, die anderenorts nicht klassifiziert sind	279	10	-
S00 - T98	Verletzungen, Vergiftungen und bestimmte andere Folgen äußerer Ursachen	1 152	11	39
	Sonstige Todesursachen	39	-	-
A00 - T98	**Sterbefälle insgesamt**	**26 276**	**83**	**52**
	darunter			
V01 - X59, Y40 - Y86, Y88	Unfälle	769	10	32
X60 - X84, Y87.0	vorsätzliche Selbstbeschädigung	348	-	7
X85 - Y09, Y87.1	tätlicher Angriff	8	1	-
Y10 - Y34, Y87.2, Y89.9	Ereignis, dessen nähere Umstände unbestimmt sind	27	-	-

und Todesursachen

Davon im Alter von ... bis unter ... Jahren							Mittleres Sterbealter in Jahren	ICD-10
20 - 30	30 - 40	40 - 50	50 - 60	60 - 70	70 - 80	80 und mehr		
-	2	13	21	40	95	120	74,7	A00 - B99
16	46	262	717	1 419	2 316	1 917	71,9	C00 - D48
-	1	5	2	12	31	70	78,6	D50 - D89
-	4	20	55	124	345	840	79,7	E00 - E90
3	2	30	48	33	63	248	77,2	F00 - F99
4	15	29	46	77	180	274	73,9	G00 - G99
17	40	162	471	1 034	2 815	7 030	80,1	I00 - I99
2	2	16	65	172	481	850	78,8	J00 - J99
5	24	135	192	243	345	404	69,5	K00 - K93
1	-	-	4	11	25	30	75,4	M00 - M99
-	2	9	21	48	180	322	79,2	N00 - N99
-	1	-	-	-	-	-	1,5	P00 - P96
1	4	3	5	2	6	6	41,3	Q00 - Q99
3	7	47	54	47	59	52	62,2	R00 - R99
104	70	145	158	137	183	305	60,5	S00 - T98
-	3	-	4	5	7	20	74,1	
156	**223**	**876**	**1 863**	**3 404**	**7 131**	**12 488**	**75,9**	**A00 - T98**
60	29	69	81	91	129	268	64,2	V01 - X59, Y40 - Y86, Y88
39	40	68	68	42	50	34	53,4	X60 - X84, Y87.0
-	-	2	3	-	1	1	50,1	X85 - Y09, Y87.1
5	1	6	6	4	3	2	51,9	Y10 - Y34, Y87.2, Y89.9

6. Säuglingssterbefälle 2008 nach Altersgruppen und ausgewählten Todesursachen

ICD-10	Todesursache	Insgesamt	Davon im Alter von ... bis unter ...			
			unter 24 Stunden	24 Stunden - 7 Tagen	7 Tagen - 28 Tagen	28 Tagen - 1 Jahr
A00 - T98	**Säuglingssterbefälle insgesamt**	**56**	**8**	**12**	**12**	**24**
	darunter					
P00 - P96	bestimmte Zustände, die ihren Ursprung in der Perinatalperiode haben	26	4	9	7	6
	darunter					
P07	Störungen im Zusammenhang mit kurzer Schwangerschaftsdauer und niedrigem Geburtsgewicht, anderenorts nicht klassifiziert	1	1	-	-	-
Q00 - Q99	angeborene Fehlbildungen, Deformitäten und Chromosomenanomalien	11	4	1	3	3
	darunter					
Q20 - Q28	angeborene Fehlbildungen des Kreislaufsystems	4	1	-	2	1
R00 - R99	Symptome und abnorme klinische und Laborbefunde, die anderenorts nicht klassifiziert sind	10	-	-	1	9
	darunter					
R95	plötzlicher Kindstod	10	-	-	1	9
S00 - T98	Verletzungen, Vergiftungen und bestimmte andere Folgen äußerer Ursachen	4	-	-	-	4

Sterbefälle 2008 durch Unfälle nach Altersgruppen und ausgewählten Unfallkategorien

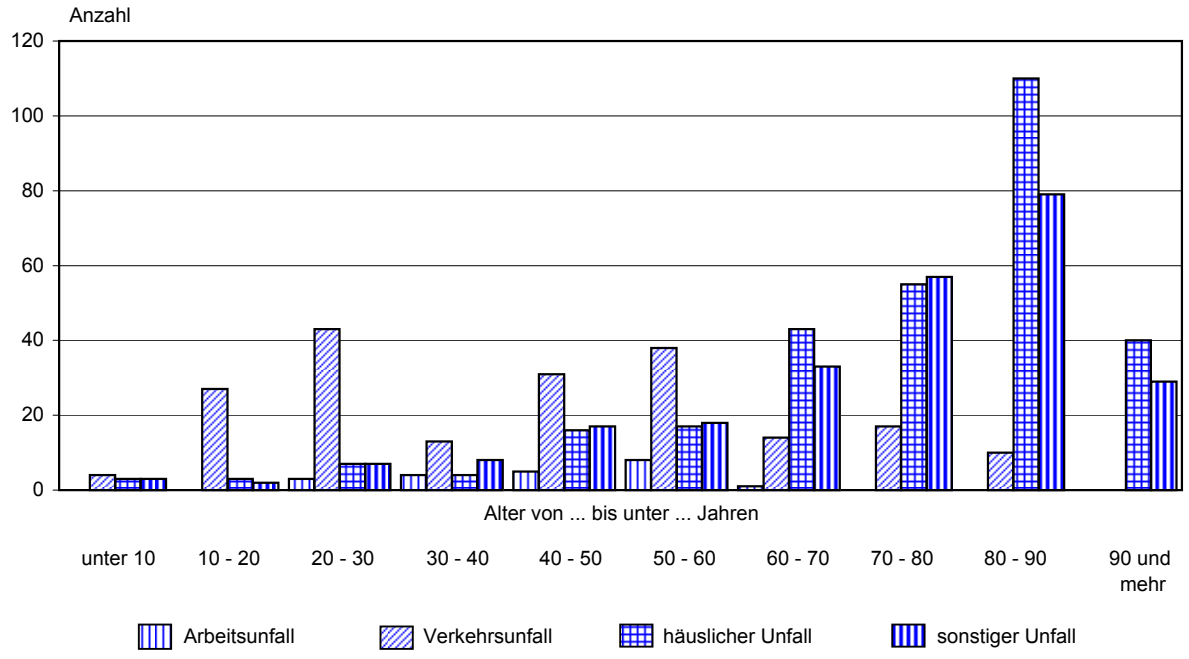

Thüringer Landesamt für Statistik

7. Sterbefälle 2008 durch Unfälle nach Unfallkategorien und Altersgruppen

Alter von ... bis unter … Jahren	Insgesamt	Davon				
		Arbeits-unfall	Verkehrs-unfall	häuslicher Unfall	Sport-/Spiel-unfall	übriger Unfall
unter 1	3	-	1	2	-	-
1 - 5	3	-	1	1	-	1
5 - 10	4	-	2	-	-	2
10 - 20	32	-	27	3	-	2
20 - 30	60	3	43	7	1	6
30 - 40	29	4	13	4	1	7
40 - 50	69	5	31	16	-	17
50 - 60	81	8	38	17	-	18
60 - 70	91	1	14	43	-	33
70 - 80	129	-	17	55	1	56
80 - 90	199	-	10	110	-	79
90 und mehr	69	-	-	40	-	29
Insgesamt	**769**	**21**	**197**	**298**	**3**	**250**

8. Sterbefälle 2008 durch Unfälle nach Unfallkategorien und äußeren Ursachen

ICD-10	Äußere Ursache	Insgesamt	Davon				
			Arbeits-unfall	Verkehrs-unfall	häuslicher Unfall	Sport-/Spiel-unfall	übriger Unfall
V01 - X59, Y40 - Y86, Y88	**Unfälle insgesamt**	**769**	**21**	**197**	**298**	**3**	**250**
	darunter						
V01 - V99	Transportmittel-unfälle	201	4	195	-	2	-
	darunter						
V40 - V49	PKW-Benutzer	42	-	41	-	1	-
W00 - W19	Stürze	273	7	-	182	1	83

9. Sterbefälle 2008 nach den

Lfd. Nr.	Kreisfreie Stadt Landkreis Land	Insgesamt	Neubildungen	darunter bösartige Neubildungen	Endokrine, Ernährungs- und Stoffwechsel-krankheiten	Krankheiten des Kreislauf-systems
		A00 - T98	C00 - D48	C00 - C97	E00 - E90	I00 - I99
1	Stadt Erfurt	2 076	565	557	82	829
2	Stadt Gera	1 218	354	338	54	503
3	Stadt Jena	912	253	245	27	354
4	Stadt Suhl	532	123	116	23	228
5	Stadt Weimar	669	167	165	29	279
6	Stadt Eisenach	540	139	136	26	247
7	Eichsfeld	1 080	281	274	61	473
8	Nordhausen	1 068	301	294	53	480
9	Wartburgkreis	1 514	357	348	99	716
10	Unstrut-Hainich-Kreis	1 357	323	312	88	616
11	Kyffhäuserkreis	1 099	257	254	70	521
12	Schmalkalden-Meiningen	1 520	380	372	99	680
13	Gotha	1 677	451	436	106	690
14	Sömmerda	831	204	199	47	374
15	Hildburghausen	797	187	180	59	345
16	Ilm-Kreis	1 400	335	331	84	636
17	Weimarer Land	894	228	222	35	410
18	Sonneberg	849	206	201	48	386
19	Saalfeld-Rudolstadt	1 496	368	358	69	681
20	Saale-Holzland-Kreis	907	245	241	38	412
21	Saale-Orla-Kreis	1 144	281	272	75	548
22	Greiz	1 410	358	347	34	690
23	Altenburger Land	1 286	340	330	84	478
24	**Thüringen**	**26 276**	**6 703**	**6 528**	**1 390**	**11 576**

häufigsten Todesursachen und Kreisen

Darunter						
darunter Myokard-infarkt	Krankheiten des Atmungs-systems	darunter chronische Krankheiten der unteren Atemwege	Krankheiten des Verdauungs-systems	darunter Krankheiten der Leber	Verletzungen, Vergiftungen und bestimmte andere Folgen äußerer Ursachen	Lfd. Nr.
I21 - I22	J00 - J99	J40 - J47	K00 - K93	K70 - K77	S00 - T98	
118	169	77	120	62	95	1
75	70	28	68	36	41	2
56	68	16	48	22	45	3
38	44	23	34	17	22	4
46	49	22	33	16	34	5
61	36	15	31	16	16	6
60	75	32	53	25	40	7
65	45	19	44	16	46	8
109	82	35	65	25	81	9
111	90	48	64	27	58	10
80	44	20	46	24	58	11
125	77	37	69	24	60	12
131	95	43	86	32	65	13
55	48	19	43	23	37	14
73	47	17	45	20	32	15
125	68	28	74	34	67	16
82	55	28	47	19	40	17
58	46	17	50	16	34	18
137	94	31	87	26	83	19
73	52	24	41	21	37	20
111	36	12	57	29	51	21
118	106	46	60	25	52	22
76	96	42	85	37	58	23
1 983	**1 592**	**679**	**1 350**	**592**	**1 152**	**24**

10. Mittleres Sterbealter bei Sterbefällen 2008

Lfd. Nr.	Kreisfreie Stadt Landkreis Land	Insgesamt	Neubildungen	darunter bösartige Neubildungen	Endokrine, Ernährungs- und Stoffwechsel-krankheiten	Krankheiten des Kreislauf-systems
		A00 - T98	C00 - D48	C00 - C97	E00 - E90	I00 - I99
1	Stadt Erfurt	75,2	71,8	71,9	77,7	80,1
2	Stadt Gera	76,2	72,3	72,0	78,5	81,1
3	Stadt Jena	77,0	72,3	71,9	81,2	82,7
4	Stadt Suhl	75,2	70,2	69,9	84,7	80,0
5	Stadt Weimar	76,7	72,3	72,0	80,3	80,6
6	Stadt Eisenach	75,6	70,2	70,2	79,1	80,3
7	Eichsfeld	76,6	70,2	70,1	82,3	80,7
8	Nordhausen	76,3	72,4	72,1	80,7	80,6
9	Wartburgkreis	75,8	71,1	71,0	80,9	80,2
10	Unstrut-Hainich-Kreis	76,3	73,3	73,1	77,1	80,5
11	Kyffhäuserkreis	75,0	70,5	70,4	76,6	80,5
12	Schmalkalden-Meiningen	75,8	71,2	71,1	80,5	79,9
13	Gotha	76,1	72,6	72,4	79,7	79,9
14	Sömmerda	74,3	71,4	71,3	78,1	78,5
15	Hildburghausen	75,2	71,0	70,6	79,2	79,4
16	Ilm-Kreis	75,8	71,3	71,4	80,7	79,9
17	Weimarer Land	75,2	72,1	72,0	79,4	79,2
18	Sonneberg	76,3	73,5	73,5	79,1	79,8
19	Saalfeld-Rudolstadt	76,2	72,5	72,5	81,4	80,2
20	Saale-Holzland-Kreis	75,6	71,8	71,7	80,3	79,5
21	Saale-Orla-Kreis	75,7	73,1	72,7	80,2	79,7
22	Greiz	76,3	71,7	71,6	75,9	79,5
23	Altenburger Land	76,3	73,2	73,1	81,3	80,3
24	**Thüringen**	**75,9**	**71,9**	**71,8**	**79,7**	**80,1**

nach den häufigsten Todesursachen und Kreisen
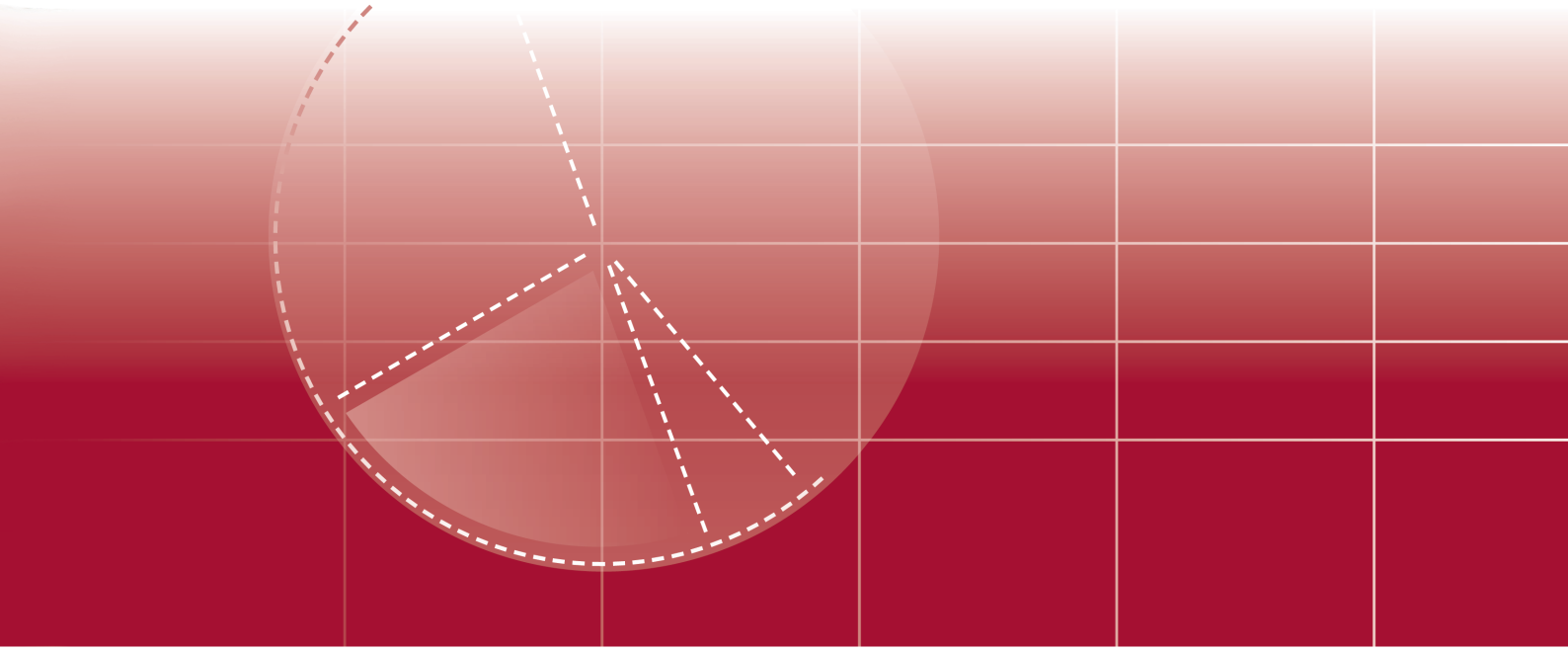
Darunter						
darunter Myokard-infarkt	Krankheiten des Atmungs-systems	darunter chronische Krankheiten der unteren Atemwege	Krankheiten des Verdauungs-systems	darunter Krankheiten der Leber	Verletzungen, Vergiftungen und bestimmte andere Folgen äußerer Ursachen	Lfd. Nr.
I21 - I22	J00 - J99	J40 - J47	K00 - K93	K70 - K77	S00 - T98	
76,7	78,2	77,3	68,8	61,6	58,8	1
76,4	80,1	76,5	68,7	62,8	65,7	2
78,2	79,6	79,2	70,8	62,7	60,5	3
75,8	79,1	77,6	64,6	60,4	52,2	4
75,3	79,6	76,6	70,5	60,9	65,4	5
75,2	77,1	79,7	67,6	57,4	52,0	6
75,0	80,2	78,9	72,7	63,5	64,1	7
75,2	79,8	77,3	67,3	60,5	66,7	8
74,6	78,5	77,9	70,6	63,9	54,8	9
72,9	77,5	76,5	69,3	59,0	62,2	10
74,9	75,7	78,8	67,7	61,8	60,5	11
73,8	76,4	75,4	68,2	56,2	60,7	12
73,9	80,0	80,2	69,2	60,8	63,6	13
72,0	78,4	80,1	64,7	56,4	59,3	14
72,3	80,0	81,4	67,6	58,2	59,9	15
74,0	78,2	74,5	69,9	61,4	62,3	16
74,3	78,0	77,8	70,1	59,7	56,7	17
77,9	76,7	77,1	72,7	63,7	62,3	18
75,7	78,2	77,3	70,8	59,4	62,3	19
73,5	79,2	79,5	70,9	64,0	53,6	20
74,9	76,8	75,8	69,8	66,1	56,1	21
73,3	81,5	79,8	71,2	62,7	65,3	22
76,0	80,9	78,5	70,2	60,4	60,0	23
74,7	**78,8**	**77,9**	**69,5**	**61,2**	**60,5**	**24**